




# Klocke

Für Sie bewegen wir die Welt



VON DER BERATUNG - ÜBER DIE LÖSUNG - BIS HIN ZUM PRODUKT

[shop.klocke-antrieb.de](https://shop.klocke-antrieb.de)



# Inhaltsverzeichnis

<b>1</b>	<b>Über Klocke</b>	<b>Seite</b>
	1.1. Entdecken Sie die Klocke-Welt!	2
	1.2. Warum dieser Katalog?	3
	1.3. Bequem einkaufen im Klocke-Onlineshop	4 - 5
	1.4. Zitate unserer Mitarbeiter	6 - 7
<b>2</b>	<b>Gliederung unserer Warengruppen</b>	
	2.1. Hauptgruppen	9 - 30
	2.2. Unterwarengruppen	31 - 109
<b>3</b>	<b>Gesamtes Produktprogramm</b>	
	3.1. PU-Zahnriemen und Flachriemen (Warengruppe 0100)	111 - 310
	3.2. CONTI® SYNCHROFLEX - Zahnriemen (Warengruppe 0200)	311 - 382
	3.3. CONTI® Gummizahnriemen (Warengruppe 0300)	383 - 484
	3.4. FERROPAN®-Transportkeilriemen (Warengruppe 0400)	485 - 490
	3.5. Zahnriemenräder (Warengruppe 0500)	491 - 542
	3.6. Welle-Nabe-Verbindung (Warengruppe 0700)	543 - 576
	3.7. Esband-Flachriemen (Warengruppe 0800)	577 - 594
	3.8. Komponenten (Warengruppe 0900)	595 - 626
	3.9. Fluidtechnik (Warengruppe 1000)	627 - 724
	3.10. Messgeräte (Warengruppe 1100)	725 - 732
	3.11. Gummikeilriemen (Warengruppe 2100)	733 - 786
	3.12. Keilriemen, Poly-V- & Flachriemenscheiben (Warengruppe 2200)	787 - 812
	3.13. PU-Riemen verschweißbar, Gliederkeilriemen, u.a. (Warengruppe 2400)	813 - 838
	3.14. Gelenkketten (Warengruppe 2800)	839 - 880
	3.15. ROTAFRIX® Reibringe / Reibräder (Warengruppe 2900)	881 - 890
	3.16. Friktionsbelag (Warengruppe 4200)	891 - 906
	3.17. ContiTech SCHWINGMETALL® (Warengruppe 4400)	907 - 950
	3.18. Hohlfedern & Zubehör (Warengruppe 4600)	951 - 960
	3.19. Kupplungen (Warengruppe 5000)	961 - 1002
	3.20. Wälz- & Gleitlager (Warengruppe 5100)	1003 - 1115
<b>4</b>	<b>Allgemeines</b>	
	4.1. Allgemeine Bedingungen für Lieferungen und Leistungen	1116
	4.2. Impressum	1117



**Anton Klocke Antriebstechnik GmbH**

Senner Str. 151  
33659 Bielefeld

**Tel.:** +49 (521) 95005 01

**Fax:** +49 (521) 95005 11

**E-Mail:** [info@klocke-antrieb.de](mailto:info@klocke-antrieb.de)

**Öffnungszeiten:** Montag - Donnerstag 7.30 - 16.30 Uhr und Freitag 7.30 - 15.00 Uhr

# Entdecken Sie die Klocke-Welt!

Technik macht Spaß und schafft originelle Sachen. Dazu haben wir uns für Sie etwas einfallen lassen. Kennen Sie Augmented Reality (AR)? Die Technologie der erweiterten Wahrnehmung schafft viele neue Möglichkeiten und hat etwas Spielerisches. Wir laden Sie jetzt ein, mit Ihrem Smartphone hinter die Kulissen dieses Katalogcovers zu schauen.

**Die nachfolgende Anleitung zeigt Ihnen wie:**



Laden Sie sich kostenlos die Klocke-App herunter:  
Play Store (Android)  
App-Store (Apple)



Scannen Sie die Titelseite dieses Kataloges mithilfe der Klocke-App!



Halten Sie Ihr Mobilgerät weiterhin still über die Titelseite und sehen Sie, was passiert ...







Dipl.-Ing. Thorsten Kott  
Geschäftsführer  
Anton Klocke Antriebstechnik GmbH

## Warum dieser Katalog?

Alle gehen von Print nach Online. Wir machen es andersherum. Mit dem ersten Klocke-Produktkatalog begegnen wir dem Wunsch unserer Kunden, unser Online-Produktverzeichnis auch aufs Papier zu bringen. Ihr Nachschlagewerk für alle Komponenten der Antriebstechnik.

Warum und wann Sie sich mit Klocke Antriebstechnik befassen soll(t)en? Ich beantworte Ihnen diese Frage ganz selbstbewusst: 1. Sie bekommen von uns alles, was Sie an Zubehör und Ersatzteilen brauchen, pünktlich geliefert. Was wir nicht auf Lager haben, können wir schnell beschaffen. Alles andere, nämlich Ihre Sonderanfertigungen werden von uns binnen kürzester Zeit produziert. Als Großhändler und Produzent sind wir hier sehr flexibel.

Warum Sie uns vertrauen können? Wir sind ein Traditionsunternehmen und haben uns ständig weiterentwickelt. Nachdem das Unternehmen 1921 als technischer Großhandel startete, wurde in den 50er Jahren ein eigenes Ingenieurbüro für Antriebs- und Schwingungstechnik aufgebaut. Heute bestellen Kunden aus der ganzen Welt ihre benötigten Komponenten aus der Antriebstechnik, der Schwingungstechnik, der Transporttechnik oder der Textiltechnik.

Wer uns noch nicht kennt, darf das jetzt ändern. Denn schreiben kann ich Ihnen viel. Rufen Sie uns an, lassen Sie sich beraten, bestellen Sie, was Sie brauchen oder testen Sie unsere Entwicklerfähigkeiten. Und wenn Sie zufrieden waren, tun sie es einfach wieder.

Wir tun es auch immer wieder für Sie – mit viel Freude an Ihnen und unserer Arbeit!

# Bequem einkaufen im Klocke-Onlineshop

Ob Sie Ersatzteile, Standardteile oder spezielle Komponenten benötigen, mit dem Klocke-Online-Shop bieten wir Ihnen als Industriekunde eine auf ihren Einkaufsprozess abgestimmte Lösung.

Durch die im Klocke-eShop integrierte Schnittstellenanbindung zu SAP können alle Bestellungen über die eigene Warenwirtschaft abgewickelt werden.

Damit haben alle Mitarbeiter im Einkauf zu jeder Zeit den kompletten Bestellvorgang im Blick.

Weitere durchdachte und individuell auf unsere Industriekunden abgestimmten Module vereinfachen den Beschaffungsprozess von der Auswahl bis zur Bezahlung.

*Einfach intelligent – e-shopping bei Klocke*

[shop.klocke-antrieb.de](http://shop.klocke-antrieb.de)





# Alles auf Ihr Einkaufsverhalten abgestimmt

## Per Mausclick bestellen

Füllen Sie Ihren „Warenkorb“ mit allem, was Sie brauchen – über die OCI-Schnittstelle bestellen Sie einfach per Mausclick aus Ihrem Warenwirtschaftssystem heraus. Die Bestätigung kommt per E-Mail.

## Ihre Einkäufe im Blick

Unter den Menüs „Angebote/Aufträge“ sehen Sie alle Ihre Anfragen und bereits getätigten Bestellungen. Auch diejenigen, die nicht über den Online-Shop getätigt wurden.

## Elektronischer Stammdatenaustausch möglich

Alle bei uns bestellten Artikel, die noch nicht in Ihrem System angelegt sind, können wir über die OCI-Schnittstelle in Ihr System einspeisen.

Offline-Transfer, z. B. mittels Exceltabellen und durch BMECat möglich. Ob Sie dann mit der von uns vergebenen oder mit der aus Ihrem System vergebenen Artikelnummer arbeiten, ist Ihnen frei gestellt.

## Verschiedene Warenkörbe verwalten

Ein Warenkorb für alles? Nein. Das macht es unübersichtlich. Bei uns können Sie für jedes Projekt einen eigenen Warenkorb anlegen. So haben Sie z. B. alle Bauteile zu einer bestimmten Maschine immer im Blick.

## Umfangreiche Suchmöglichkeiten

Mit dieser Suche kommen Sie schnell zur gewünschten Ware. Sie können nach unseren Artikelnummern, nach Ihren Materialnummern oder nach Bezeichnungen suchen.

Die Shop-Mehrwerte auf einen Blick





”

Solange Sie wissen, was Sie brauchen, werden Sie keine Beratung vermissen. Doch, wenn es mal nicht um Standards geht, ist es gut, mit jemanden zu sprechen, der was von Ihrem Job versteht. Bei Klocke beraten Sie ausgebildete Maschinenbautechniker und -ingenieure sowie durch unsere Hauptlieferanten geschulte Vertriebs- und Servicemitarbeiter.

“

Michael Schulte  
Abteilungsleiter Kundenbetreuung






Wir sind nicht nur ein kompetenter Großhändler, sondern auch Entwicklungspartner für den Maschinenbau. Neben weit mehr als 100.000 Artikeln, von denen wir 6000 bis 7000 ständig auf Lager haben, werden bei uns auch individuelle Anfertigungen und ganzheitliche Lösungen nachgefragt. Es macht mich schon ein bisschen stolz, dass unsere Kunden im OEM-Bereich viele Lösungen zum Patent angemeldet haben, an deren Entwicklung wir mitgewirkt haben.

*A. Niemeyer*

Ansgar Niemeyer  
Anwendungstechniker







# 0100


## PU-Zahn- & Flachriemen

Seite 111



**0101**  
BRECOFLEX® - Zahnriemen

Seite 113



**0102**  
BRECO® - V

Seite 235




**0103**  
BRECO® - M

Seite 277




**0104**  
BRECO® - ATN

Seite 303



**0108**  
CONTI® SYNCHRODRIVE - M


Seite 307



0200


# CONTI® SYNCHROFLEX - Zahnriemen

Seite 311



0201  
CONTI® SYNCHROFLEX -  
Zahnriemen

Seite 313



0204  
CONTI® SYNCHROCHAIN -  
Zahnriemen

Seite 375



0300

# CONTI® Gummizahnriemen

Seite 383



0301  
CONTI® SYNCHROFORCE

Seite 385




0302  
CONTI® SYNCHROBELT

Seite 423



0304  
CONTI® SYNCHROTWIN

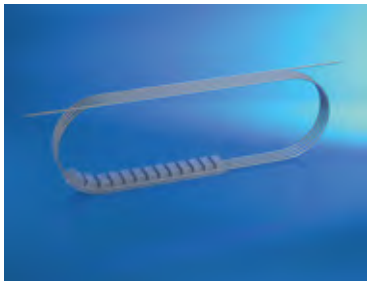
Seite 463



0400


# FERROPAN®- Transportkeilriemen

Seite 485



0401  
FERROPAN®-Flex

Seite 487



0402  
FERROPAN®-V

Seite 489






0500

## Zahnriemenräder

Seite 491



0502  
Lagerscheiben

Seite 493



# 0700


## Welle-Nabe- Verbindung

Seite 543




0701  
Spannsätze

Seite 545




0702  
ETP®-Spannbuchse

Seite 561



0703  
Taperspannbuchse


Seite 567




0800

Esband-Flachriemen


Seite 577

0801  
Esband - Flachriemen NE

Seite 579


0802  
Esband - Flachriemen PU

Seite 587



# 0900 Komponenten

Seite 595



**0902**  
Klemmverbinder

Seite 597




**0903**  
mulco® Spannrollen

Seite 603



**0904**  
Spannplatten

Seite 607



**0905**  
Stützschiene f.  
Transportriemen

Seite 613



1000

## Fluidtechnik

Seite 627

1010  
NORMA-Programm

Seite 629

1011  
NORMACONNECT®-  
Rohrkupplungen

Seite 679

1031  
Verschraubungen

Seite 685

1050  
Gummi-Hochdruckschläuche

Seite 721





# 1100

## Messgeräte

Seite 725



1101  
BRECO® Messgeräte

Seite 727




1102  
CONTI® Messgeräte

Seite 729



1103  
mulco® Messgeräte


Seite 731



2100

# Gummikeilriemen

Seite 733



**2101**  
ummantelte Keilriemen

Seite 735



**2102**  
flankenoffene Keilriemen

Seite 761



**2103**  
Breitkeilriemen

Seite 773



**2104**  
Verbundkeilriemen

Seite 777



**2106**  
Keilrippenriemen

Seite 783



# 2200


## Keilriemen-, Poly-V- & Flachriemenscheiben

Seite 787




2201  
TL- Keilriemenscheibe

Seite 789



2206  
Poly-V- Scheiben

Seite 803



2400

PU-Riemen ver-  
schweißbar, Glieder-  
keilriemen, u.a.

Seite 813



2401  
Rundriemen verschweißbar

Seite 815




2402  
Keilriemen verschweißbar

Seite 827



2499  
Werkzeug und Zubehör

Seite 833



# 2800

## Gelenkketten

Seite 839



**2801**  
Rollenkettens nach DIN

Seite 841



**2807**  
Ersatzteile, Verschlussglieder,  
Zubehör

Seite 847



**2808**  
Kettenräder

Seite 851



**2809**  
Führungsschienen

Seite 877





2900

## ROTAFRIX® Reibringe/Reibräder

Seite 881




2901  
ROTAFRIX® Reibringe

Seite 883



2902  
ROTAFRIX® Reibräder

Seite 887



4200

# Friktionsbelag

Seite 891




4202  
Friktionsbelag - M

Seite 893



4203  
Friktionsbelag - Zubehör

Seite 905



4400


# ContiTech SCHWINGMETALL®

Seite 907



**4401**  
ContiTech SCHWINGMETALL®  
Puffer

Seite 909




**4402**  
ContiTech SCHWINGMETALL®  
Schienen

Seite 917



**4403**  
ContiTech SCHWINGMETALL®  
Anschläge

Seite 921




**4404**  
ContiTech SCHWINGMETALL®  
Anschlagschienen

Seite 925



**4405**  
ContiTech SCHWINGMETALL®  
Konuslager

Seite 927




**4406**  
ContiTech SCHWINGMETALL®  
Topfelemente

Seite 931



**4407**  
ContiTech SCHWINGMETALL®  
Flanschelemente

Seite 935



**4408**  
ContiTech SCHWINGMETALL®  
Schräglager

Seite 937




**4409**  
ContiTech SCHWINGMETALL®  
Torsionselemente

Seite 941



**4410**  
ContiTech SCHWINGMETALL®  
Spezialelemente

Seite 943



**4411**  
ContiTech SCHWINGMETALL®  
Hydrolager

Seite 947



4600

## Hohlfedern & Zubehör

Seite 951

4601  
Hohlfedern

Seite 953

4602  
Anbauteile & Zubehör

Seite 959





# 5000

## Kupplungen

Seite 961



**5001**  
drehelastische Kupplungen

Seite 963



**5002**  
drehsteife Kupplungen

Seite 971



**5003**  
Sicherheitskupplungen

Seite 979



**5004**  
Gleichlaufwellen

Seite 997



**5005**  
PAGUFLEX®-Kupplungen

Seite 1001



5100

## Wälz- & Gleitlager

Seite 1003



**5101**  
Rillenkugellager

Seite 1005




**5102**  
Schräggugellager

Seite 1021



**5103**  
Zylinderrollenlager

Seite 1027



**5104**  
Kegelrollenlager

Seite 1049



**5105**  
Pendelkugellager

Seite 1053



**5106**  
Pendelrollenlager

Seite 1057



**5109**  
Gehäuselager

Seite 1061




**5112**  
Gelenkköpfe und Gelenklager

Seite 1071



**5113**  
Kurven- und Stützrollen

Seite 1101



0101

# BRECOFLEX® - Zahnriemen

Seite 113



**010101**  
BRECOFLEX® AT3

Seite 114



**010102**  
BRECOFLEX® AT5 / ATK5K6

Seite 117



**010103**  
BRECOFLEX® AT10 / SFAT10 /  
ATK10K6 / ATK10K13

Seite 136



**010104**  
BRECOFLEX® AT15 / SFAT15

Seite 153



**010105**  
BRECOFLEX® AT20 / SFAT20 /  
ATK20K13

Seite 158



**010106**  
BRECOFLEX® BAT10 / BATK10

Seite 167



**010108**  
BRECOFLEX® T5 / TK5K6

Seite 177




**010109**  
BRECOFLEX® T10 / TK10K6 /  
TK10K13

Seite 205



**010110**  
BRECOFLEX® T20


Seite 224



**010112**  
BRECOFLEX® ATP10 / ATP15

Seite 233





0102


BRECO® - V

Seite 235



010202  
BRECO® - V - AT5 / ATK5K6

Seite 236




010203  
BRECO® - V - AT10 / SFAT10 /  
ATK10K6 / ATK10K13

Seite 240




010204  
BRECO® - V - ATS15

Seite 250




010205  
BRECO® - V - AT20 / SFAT20 /  
ATK20K13

Seite 253




010206  
BRECO® - V - BAT10 / BATK10

Seite 257




010209  
BRECO® - V - T5 / TK5K6

Seite 261




010210  
BRECO® - V - T10 / TK10K6 /  
TK10K13

Seite 265



010211  
BRECO® - V - T20

Seite 273




0103

BRECO® - M

Seite 277

010301  
BRECO® - M - AT3


Seite 278

010302  
BRECO® - M - AT5 / ATK5K6 /  
ATL5

Seite 279

010303  
BRECO® - M - AT10 / SFAT10 /  
ATK10K6 / ATK10K13 / ATL10


Seite 281

010304  
BRECO® - M - ATS15

Seite 285

010305  
BRECO® - M - AT20 / SFAT20 /  
ATK20K13 / ATL20

Seite 287

010306  
BRECO® - M - BAT10 / BATK10

Seite 289

010308  
BRECO® - M - T2,5

Seite 291

010309  
BRECO® - M - T5 / TK5K6

Seite 292




**010310**  
BRECO® - M - T10 / TK10K6 /  
TK10K13

Seite 294




**010311**  
BRECO® - M - T20

Seite 299



**010314**  
BRECO® - M - Flachriemen

Seite 301



0104

BRECO® - ATN

Seite 303




01041  
BRECO® - ATN Zahnriemen

Seite 304



01042  
BRECO® - ATN Komponenten,  
Werkzeuge


Seite 305



0108

# CONTI<sup>®</sup> SYNCHRODRIVE - M


Seite 307



0108  
CONTI<sup>®</sup> SYNCHRODRIVE - M

Seite 308






0201


# CONTI® SYNCHROFLEX - Zahnriemen

Seite 313




**020101**  
CONTI® SYNCHROFLEX AT3

Seite 314




**020102**  
CONTI® SYNCHROFLEX AT5

Seite 319




**020103**  
CONTI® SYNCHROFLEX AT10

Seite 331




**020104**  
CONTI® SYNCHROFLEX AT20

Seite 343




**020105**  
CONTI® SYNCHROFLEX T2 /  
T2,5

Seite 346




**020106**  
CONTI® SYNCHROFLEX T5

Seite 350




**020107**  
CONTI® SYNCHROFLEX T10

Seite 360




**020108**  
CONTI® SYNCHROFLEX T20

Seite 368



020109  
CONTI® SYNCHROFLEX ATP10  
/ ATP15


Seite 370



0204

# CONTI® SYNCHROCHAIN - Zahnriemen

Seite 375



0204  
CONTI® SYNCHROCHAIN -  
Zahnriemen

Seite 376



0301

# CONTI® SYNCHROFORCE

Seite 385



**030101**  
CONTI® SYNCHROFORCE HTD  
3M

Seite 386



**030102**  
CONTI® SYNCHROFORCE HTD  
5M

Seite 391



**030103**  
CONTI® SYNCHROFORCE HTD  
8M

Seite 396



**030104**  
CONTI® SYNCHROFORCE HTD  
14M

Seite 405



**030105**  
CONTI® SYNCHROFORCE STD  
S8M

Seite 410





0302

# CONTI® SYNCHROBELT

Seite 423



030201  
CONTI® SYNCHROBELT HTD 3M

Seite 424



030202  
CONTI® SYNCHROBELT HTD 5M

Seite 432



030203  
CONTI® SYNCHROBELT HTD 8M

Seite 443



030204  
CONTI® SYNCHROBELT HTD  
14M

Seite 457



0304

# CONTI® SYNCHROTWIN

Seite 463



**030401**  
CONTI® SYNCHROTWIN DHTD  
D5M

Seite 464



**030402**  
CONTI® SYNCHROTWIN DHTD  
D8M

Seite 469




**030403**  
CONTI® SYNCHROTWIN DHTD  
D14M

Seite 475



**030404**  
CONTI® SYNCHROTWIN DSTD  
DS8M

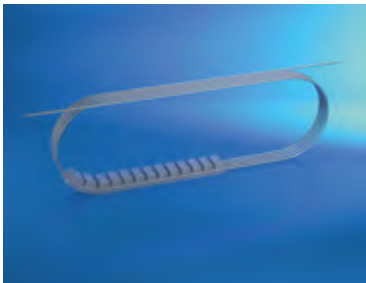
Seite 477



0401


FERROPAN<sup>®</sup>-Flex

Seite 487



0401  
FERROPAN<sup>®</sup>-Flex

Seite 488



0402


FERROPAN<sup>®</sup>-V

Seite 489

0402  
FERROPAN<sup>®</sup>-V

Seite 490






# 0502


## Lagerscheiben

Seite 493




**050201**  
Premium Lagerscheiben

Seite 495




**05020101**  
Profil AT5

Seite 496



**05020102**  
Profil AT10

Seite 499




**05020103**  
Profil T2,5

Seite 502




**05020105**  
Profil T10

Seite 504




**05020112**  
Profil AT3

Seite 506




**050202**  
ecoLine Lagerscheiben

Seite 509




**05020206**  
Profil HTD 3M

Seite 510




**05020207**  
Profil HTD 5M

Seite 513




**05020208**  
Profil HTD 8M

Seite 516




**05020209**  
Profil HTD 14M

Seite 521



**05020210**  
Profil MXL / XL / L

Seite 526



**05020211**  
Profil H / XH

Seite 534



0701


Spannsätze

Seite 545



070101  
TOLLOK®-Spannsätze


Seite 546



0702


ETP<sup>®</sup>-Spannbuchse

Seite 561

0702  
ETP<sup>®</sup>-Spannbuchse

Seite 562





0703


Taperspannbuchse

Seite 567



0703  
Taperspannbuchse


Seite 568




0801

Esband - Flachriemen  
NE

Seite 579

0801  
Esband - Flachriemen NE


Seite 580



0802


Esband - Flachriemen  
PU

Seite 587



0802  
Esband - Flachriemen PU


Seite 588



# 0902

## Klemmverbinder

Seite 597



0902  
Klemmverbinder

Seite 598





0903


mulco® Spannrollen

Seite 603



0903  
mulco® Spannrollen


Seite 604




0904

Spannplatten

Seite 607

0904  
Spannplatten


Seite 608



# 0905

## Stützschiene f. Transportriemen

Seite 613




**090501**  
Stützschiene f. Zahnriemen

Seite 616



**090502**  
Stützschiene f. Keilriemen

Seite 620



**090503**  
Stützschiene f. Rundriemen

Seite 624



1010

# NORMA-Programm

Seite 629



**101001**  
Schlauchschellen

Seite 631



**10100101**  
Schneckenwindeschellen

Seite 633



**10100106**  
Schlauchschellen mit  
Spannbackenanzug

Seite 642




**10100107**  
Gelenkbolzenschellen

Seite 647




**10100108**  
Schraubenlose Schellen

Seite 652




**101002**  
Befestigungselemente

Seite 655




**10100201**  
Rohrhalterungsschellen

Seite 658



**10100202**  
Befestigungsschellen

Seite 662



**10100203**  
Endlos-Spannband-System

Seite 666



**101003**  
Schlauchverbinder

Seite 669



**10100301**  
NORMAPLAST®-  
Schlauchverbinder

Seite 672





1011

## NORMACONNECT®- Rohrkupplungen

Seite 679



101101  
NORMACONNECT® FGR

Seite 680



# 1031

## Verschraubungen

Seite 685



**103102**  
Einschraubverschraubungen

Seite 688



**103103**  
Verbindungsverschraubungen

Seite 700



**103105**  
24°  
Dichtkegelverschraubungen

Seite 708



**103106**  
Schwenk-/  
Drehverschraubungen

Seite 718



1050

## Gummi- Hochdruckschläuche

Seite 721



105001  
Gummi-Schlauchleitung

Seite 722



1101

BRECO® Messgeräte

Seite 727



1102

CONTI<sup>®</sup> Messgeräte

Seite 729






1103

mulco<sup>®</sup> Messgeräte


Seite 731



# 2101

## ummantelte Keilriemen

Seite 735



2101  
ummantelte Keilriemen

Seite 736



2102


flankenoffene  
Keilriemen

Seite 761



2102  
flankenoffene Keilriemen

Seite 762




2103

Breitkeilriemen

Seite 773

2103  
Breitkeilriemen

Seite 774



2104

Verbundkeilriemen

Seite 777



2104  
Verbundkeilriemen

Seite 778





2106

Keilrippenriemen

Seite 783

2106  
Keilrippenriemen

Seite 784



2201


TL-  
Keilriemenscheibe

Seite 789



2201  
TL- Keilriemenscheibe


Seite 790



2206

Poly-V- Scheiben

Seite 803

2206  
Poly-V- Scheiben

Seite 804



2401

Rundriemen  
verschweißbar

Seite 815



2401  
Rundriemen verschweißbar

Seite 816



2402

Keilriemen  
verschweißbar

Seite 827



2402  
Keilriemen verschweißbar

Seite 828





2499

Werkzeug und  
Zubehör

Seite 833



2499  
Werkzeug und Zubehör

Seite 834



# 2801

## Rollenketten nach DIN

Seite 841



280102  
Standard-Rollenketten

Seite 843



2807

Ersatzteile,  
Verschlussglieder,  
Zubehör

Seite 847



2807  
Ersatzteile, Verschlussglieder,  
Zubehör

Seite 848




2808

Kettenräder

Seite 851

2808  
Kettenräder

Seite 852



2809

Führungsschienen

Seite 877



2809  
Führungsschienen

Seite 878





2901

ROTAFRIX® Reibringe

Seite 883

2901  
ROTAFRIX® Reibringe

Seite 884



2902


ROTAFRIX® Reibräder

Seite 887



2902  
ROTAFRIX® Reibräder

Seite 888



4202

Friktionsbelag - M

Seite 893

4202  
Friktionsbelag - M

Seite 894



4203


Friktionsbelag -  
Zubehör

Seite 905



4203  
Friktionsbelag - Zubehör

Seite 906



4401

ContiTech  
SCHWINGMETALL®  
Puffer


Seite 909



4401  
ContiTech SCHWINGMETALL®  
Puffer

Seite 910






4402

ContiTech  
SCHWINGMETALL®  
Schienen

Seite 917



4402  
ContiTech SCHWINGMETALL®  
Schienen

Seite 918



4403


ContiTech  
SCHWINGMETALL®  
Anschläge

Seite 921



4403  
ContiTech SCHWINGMETALL®  
Anschläge


Seite 922



4404


ContiTech  
SCHWINGMETALL®  
Anschlagschienen

Seite 925



4404  
ContiTech SCHWINGMETALL®  
Anschlagschienen

Seite 926



4405


ContiTech  
SCHWINGMETALL®  
Konuslager

Seite 927



4405  
ContiTech SCHWINGMETALL®  
Konuslager


Seite 928



4406

ContiTech  
SCHWINGMETALL®  
Topfelemente

Seite 931



4406  
ContiTech SCHWINGMETALL®  
Topfelemente

Seite 932





4407


ContiTech  
SCHWINGMETALL®  
Flanschelemente

Seite 935



4407  
ContiTech SCHWINGMETALL®  
Flanschelemente


Seite 936



4408

ContiTech  
SCHWINGMETALL®  
Schräglager

Seite 937



4408  
ContiTech SCHWINGMETALL®  
Schräglager


Seite 938



4409


ContiTech  
SCHWINGMETALL®  
Torsionselemente

Seite 941



4409  
ContiTech SCHWINGMETALL®  
Torsionselemente

Seite 942



4410


ContiTech  
SCHWINGMETALL®  
Spezialelemente

Seite 943



4410  
ContiTech SCHWINGMETALL®  
Spezialelemente


Seite 944



# 4411

## ContiTech SCHWINGMETALL® Hydrolager


Seite 947



4411  
ContiTech SCHWINGMETALL®  
Hydrolager

Seite 948





4601

Hohlfedern

Seite 953



4601  
Hohlfedern

Seite 954



4602

## Anbauteile & Zubehör

Seite 959



4602  
Anbauteile & Zubehör

Seite 960



5001

# drehelastische Kupplungen

Seite 963



5001  
drehelastische Kupplungen

Seite 964



5002

drehsteife  
Kupplungen

Seite 971



5002  
drehsteife Kupplungen

Seite 972



5003

# Sicherheits- kupplungen

Seite 979



5003  
Sicherheitskupplungen

Seite 980



5004

Gleichlaufwellen

Seite 997



5004  
Gleichlaufwellen

Seite 998





5005

# PAGUFLEX®- Kupplungen

Seite 1001



5005  
PAGUFLEX®-Kupplungen

Seite 1002



# 5101


## Rillenkugellager

Seite 1005



5101  
Rillenkugellager

Seite 1006



5102

Schrägkugellager

Seite 1021



5102  
Schrägkugellager

Seite 1022



# 5103

## Zylinderrollenlager

Seite 1027



5103  
Zylinderrollenlager


Seite 1028



5104

Kegelrollenlager

Seite 1049



5104  
Kegelrollenlager

Seite 1050



# 5105

## Pendelkugellager

Seite 1053



5105  
Pendelkugellager

Seite 1054





5106

Pendelrollenlager

Seite 1057



5106  
Pendelrollenlager

Seite 1058




5109

Gehäuselager

Seite 1061

5109  
Gehäuselager

Seite 1062



# 5112

## Gelenkköpfe und Gelenklager

Seite 1071




**51121**  
ASKUBAL® - Gelenkköpfe

Seite 1074



**51122**  
ASKUROL® - Gelenkköpfe

Seite 1088



**51123**  
ASKUBAL® - Gelenklager

Seite 1092



5113


## Kurven- und Stützrollen

Seite 1101



51131  
Kurvenrollen


Seite 1104



51132  
Stützrollen

Seite 1112





# 0100 PU-Zahn- & Flachriemen

0100

0200

0300

0400

0500

0700

0800

0900

1000

1100



## NOTIZEN

---

---

---

---

---

---

---

---

---

---

---

---

---

---

---

---

---

---

---

---


---

---

---

---

Weitere Informationen erhalten Sie auf unserer Webseite [www.klocke-antrieb.de](http://www.klocke-antrieb.de) oder in unserem online Shop [shop.klocke-antrieb.de](http://shop.klocke-antrieb.de). Gerne helfen wir Ihnen auch persönlich weiter 0521 95005 01.



# 0101 BRECOFLEX® - Zahnriemen

0100

0200

0300

0400

0500

0700

0800

0900

1000

1100

## BRECOFLEX® AT3

### Werkstoff:

Polyurethan (PU) mit Stahlzugstrang

### Produktbeschreibung:

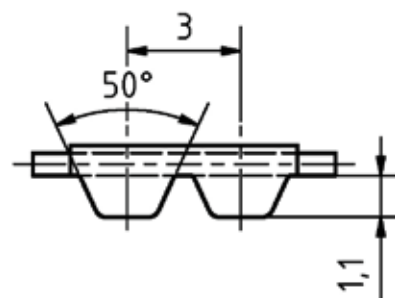

Endlosgefertigter Hochleistungszahnriemen mit metrischer Teilung und trapezförmiger Verzahnung.

### Eigenschaften:

- Riemengeschwindigkeit bis  $80 \text{ ms}^{-1}$
- hoher Wirkungsgrad bis 98 %
- Leistungsbereich  $\leq 5 \text{ kW}$
- Drehzahlbereich  $\leq 20.000 \text{ min}^{-1}$
- Temperaturbeständigkeit  $0^\circ\text{C}$  bis  $80^\circ\text{C}$
- beständig gegen einfache Öle, Fette und Benzin

### Hinweis:

Längenabstufungen von Zahn zu Zahn ab 720 mm bis 1.710 mm, Mindestzähnezahl der Antriebsscheibe  $z=15$  (AT3), andere Werkstoffe und Abmessungen auf Anfrage.



Artikelnr.	Bezeichnung	Langbezeichnung	Wirklänge mm	Breite mm	Polyamidgewebe
10053536	BRECOFLEX® - Zahnriemen	6 AT3/720 mm	720	6	ohne
10053538	BRECOFLEX® - Zahnriemen	10 AT3/720 mm	720	10	ohne
10053540	BRECOFLEX® - Zahnriemen	16 AT3/720 mm	720	16	ohne
10053542	BRECOFLEX® - Zahnriemen	25 AT3/720 mm	720	25	ohne
10053543	BRECOFLEX® - Zahnriemen	32 AT3/720 mm	720	32	ohne
10028512	BRECOFLEX® - Zahnriemen	16 AT3/753 mm	753	16	ohne
10097085	BRECOFLEX® - Zahnriemen	10 AT3/795 mm	795	10	ohne
10067128	BRECOFLEX® - Zahnriemen	10 AT3/795 mm, PAZ	795	10	PAZ
10053547	BRECOFLEX® - Zahnriemen	6 AT3/819 mm	819	6	ohne
10053549	BRECOFLEX® - Zahnriemen	10 AT3/819 mm	819	10	ohne
10053551	BRECOFLEX® - Zahnriemen	16 AT3/819 mm	819	16	ohne
10053553	BRECOFLEX® - Zahnriemen	25 AT3/819 mm	819	25	ohne
10053554	BRECOFLEX® - Zahnriemen	32 AT3/819 mm	819	32	ohne
10053558	BRECOFLEX® - Zahnriemen	6 AT3/918 mm	918	6	ohne

Artikelnr.	Bezeichnung	Langbezeichnung	Wirklänge mm	Breite mm	Polyamidgewebe
10053560	BRECOFLEX® - Zahnriemen	10 AT3/918 mm	918	10	ohne
10053562	BRECOFLEX® - Zahnriemen	16 AT3/918 mm	918	16	ohne
10053564	BRECOFLEX® - Zahnriemen	25 AT3/918 mm	918	25	ohne
10053565	BRECOFLEX® - Zahnriemen	32 AT3/918 mm	918	32	ohne
10053569	BRECOFLEX® - Zahnriemen	6 AT3/1017 mm	1.017	6	ohne
10053571	BRECOFLEX® - Zahnriemen	10 AT3/1017 mm	1.017	10	ohne
10053573	BRECOFLEX® - Zahnriemen	16 AT3/1017 mm	1.017	16	ohne
10053575	BRECOFLEX® - Zahnriemen	25 AT3/1017 mm	1.017	25	ohne
10053576	BRECOFLEX® - Zahnriemen	32 AT3/1017 mm	1.017	32	ohne
10053580	BRECOFLEX® - Zahnriemen	6 AT3/1116 mm	1.116	6	ohne
10053582	BRECOFLEX® - Zahnriemen	10 AT3/1116 mm	1.116	10	ohne
10053584	BRECOFLEX® - Zahnriemen	16 AT3/1116 mm	1.116	16	ohne
10053586	BRECOFLEX® - Zahnriemen	25 AT3/1116 mm	1.116	25	ohne
10053587	BRECOFLEX® - Zahnriemen	32 AT3/1116 mm	1.116	32	ohne
10053591	BRECOFLEX® - Zahnriemen	6 AT3/1215 mm	1.215	6	ohne
10053593	BRECOFLEX® - Zahnriemen	10 AT3/1215 mm	1.215	10	ohne
10053595	BRECOFLEX® - Zahnriemen	16 AT3/1215 mm	1.215	16	ohne
10053597	BRECOFLEX® - Zahnriemen	25 AT3/1215 mm	1.215	25	ohne
10053598	BRECOFLEX® - Zahnriemen	32 AT3/1215 mm	1.215	32	ohne
10053602	BRECOFLEX® - Zahnriemen	6 AT3/1314 mm	1.314	6	ohne
10053604	BRECOFLEX® - Zahnriemen	10 AT3/1314 mm	1.314	10	ohne
10053606	BRECOFLEX® - Zahnriemen	16 AT3/1314 mm	1.314	16	ohne
10053608	BRECOFLEX® - Zahnriemen	25 AT3/1314 mm	1.314	25	ohne
10053609	BRECOFLEX® - Zahnriemen	32 AT3/1314 mm	1.314	32	ohne
10053613	BRECOFLEX® - Zahnriemen	6 AT3/1413 mm	1.413	6	ohne
10053615	BRECOFLEX® - Zahnriemen	10 AT3/1413 mm	1.413	10	ohne
10053617	BRECOFLEX® - Zahnriemen	16 AT3/1413 mm	1.413	16	ohne
10053619	BRECOFLEX® - Zahnriemen	25 AT3/1413 mm	1.413	25	ohne
10053620	BRECOFLEX® - Zahnriemen	32 AT3/1413 mm	1.413	32	ohne
10053624	BRECOFLEX® - Zahnriemen	6 AT3/1512 mm	1.512	6	ohne
10053626	BRECOFLEX® - Zahnriemen	10 AT3/1512 mm	1.512	10	ohne
10053628	BRECOFLEX® - Zahnriemen	16 AT3/1512 mm	1.512	16	ohne
10053630	BRECOFLEX® - Zahnriemen	25 AT3/1512 mm	1.512	25	ohne
10053631	BRECOFLEX® - Zahnriemen	32 AT3/1512 mm	1.512	32	ohne
10053635	BRECOFLEX® - Zahnriemen	6 AT3/1611 mm	1.611	6	ohne
10053637	BRECOFLEX® - Zahnriemen	10 AT3/1611 mm	1.611	10	ohne
10053639	BRECOFLEX® - Zahnriemen	16 AT3/1611 mm	1.611	16	ohne
10053641	BRECOFLEX® - Zahnriemen	25 AT3/1611 mm	1.611	25	ohne
10053642	BRECOFLEX® - Zahnriemen	32 AT3/1611 mm	1.611	32	ohne
10053646	BRECOFLEX® - Zahnriemen	6 AT3/1710 mm	1.710	6	ohne
10053648	BRECOFLEX® - Zahnriemen	10 AT3/1710 mm	1.710	10	ohne
10053650	BRECOFLEX® - Zahnriemen	16 AT3/1710 mm	1.710	16	ohne
10053652	BRECOFLEX® - Zahnriemen	25 AT3/1710 mm	1.710	25	ohne

0100

0200

0300

0400

0500

0700

0800

0900

1000

1100

Artikelnr.	Bezeichnung	Langbezeichnung	Wirklänge mm	Breite mm	Polyamidgewebe
10053653	BRECOFLEX® - Zahnriemen	32 AT3/1710 mm	1.710	32	ohne

BRECOFLEX® ist ein eingetragenes Warenzeichen der Breco Antriebstechnik GmbH & Co. KG, Porta Westfalica.  
PAZ  $\cong$  Polyamidgewebe auf Zahnseite

## Notizen

---

---

---

---

---

---

---

---

---

---

---

---

---

---

---

---

---

---

---

---


---

---

---

---

---



## BRECOFLEX® AT5 / ATK5K6

### Werkstoff:

Polyurethan (PU) mit Stahlzugstrang

### Produktbeschreibung:

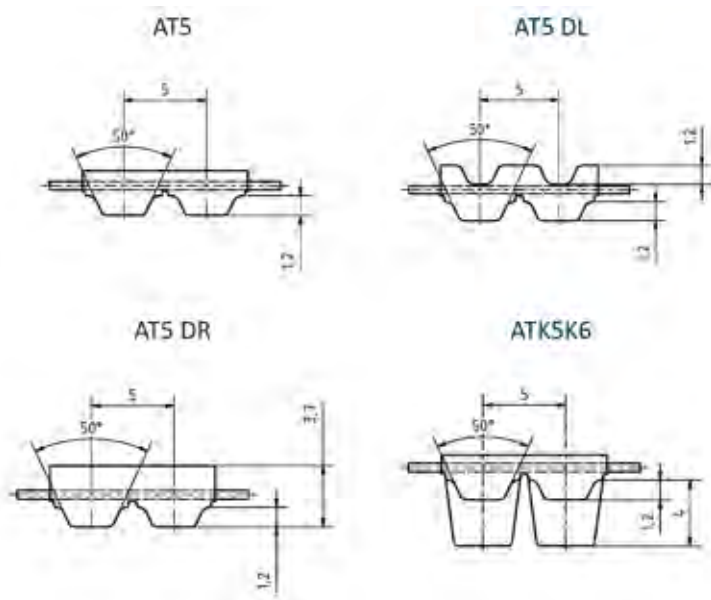
Endlosgefertigter Hochleistungszahnriemen mit metrischer Teilung und trapezförmiger Verzahnung nach ISO17396.

### Eigenschaften:

- Riemengeschwindigkeit bis 80 ms<sup>-1</sup>
- hoher Wirkungsgrad bis 98 %
- Leistungsbereich ≤ 15 kW
- Drehzahlbereich ≤ 10.000 min<sup>-1</sup>
- Temperaturbeständigkeit 0°C bis 80°C
- beständig gegen einfache Öle, Fette und Benzin

### Hinweis:

Längenabstufungen von Zahn zu Zahn ab 720 mm bis 15.000 mm, Mindestzähnezahl der Antriebsscheibe z=12 (AT5), andere Ausführungen, Werkstoffe, Rückenbeschichtungen und Abmessungen auf Anfrage.



Artikelnr.	Bezeichnung	Langbezeichnung	Wirklänge mm	Breite mm	Polyamidgewebe
10053659	BRECOFLEX® - Zahnriemen	10 AT5/225 mm	225	10	ohne
10054533	BRECOFLEX® - Zahnriemen	10 AT5/225 mm, PAZ	225	10	PAZ
10053661	BRECOFLEX® - Zahnriemen	16 AT5/225 mm	225	16	ohne
10051875	BRECOFLEX® - Zahnriemen	16 AT5/225 mm - PAZ	225	16	PAZ
10053663	BRECOFLEX® - Zahnriemen	25 AT5/225 mm	225	25	ohne
10022848	BRECOFLEX® - Zahnriemen	25 AT5/225 mm, PAZ	225	25	PAZ
10053664	BRECOFLEX® - Zahnriemen	32 AT5/225 mm	225	32	ohne
10054536	BRECOFLEX® - Zahnriemen	32 AT5/225 mm, PAZ	225	32	PAZ
10053665	BRECOFLEX® - Zahnriemen	50 AT5/225 mm	225	50	ohne
10054537	BRECOFLEX® - Zahnriemen	50 AT5/225 mm, PAZ	225	50	PAZ
10053667	BRECOFLEX® - Zahnriemen	75 AT5/225 mm	225	75	ohne
10054539	BRECOFLEX® - Zahnriemen	75 AT5/225 mm, PAZ	225	75	PAZ
10053668	BRECOFLEX® - Zahnriemen	100 AT5/225 mm	225	100	ohne
10054540	BRECOFLEX® - Zahnriemen	100 AT5/225 mm, PAZ	225	100	PAZ



Artikelnr.	Bezeichnung	Langbezeichnung	Wirklänge mm	Breite mm	Polyamidgewebe
10053671	BRECOFLEX® - Zahnriemen	10 AT5/255 mm	255	10	ohne
10054543	BRECOFLEX® - Zahnriemen	10 AT5/255 mm, PAZ	255	10	PAZ
10053673	BRECOFLEX® - Zahnriemen	16 AT5/255 mm	255	16	ohne
10116088	BRECOFLEX® - Zahnriemen	16 AT5/255 mm - PAZ	255	16	PAZ
10053675	BRECOFLEX® - Zahnriemen	25 AT5/255 mm	255	25	ohne
10054546	BRECOFLEX® - Zahnriemen	25 AT5/255 mm, PAZ	255	25	PAZ
10053676	BRECOFLEX® - Zahnriemen	32 AT5/255 mm	255	32	ohne
10054547	BRECOFLEX® - Zahnriemen	32 AT5/255 mm, PAZ	255	32	PAZ
10053677	BRECOFLEX® - Zahnriemen	50 AT5/255 mm	255	50	ohne
10054548	BRECOFLEX® - Zahnriemen	50 AT5/255 mm, PAZ	255	50	PAZ
10053679	BRECOFLEX® - Zahnriemen	75 AT5/255 mm	255	75	ohne
10054550	BRECOFLEX® - Zahnriemen	75 AT5/255 mm, PAZ	255	75	PAZ
10053680	BRECOFLEX® - Zahnriemen	100 AT5/255 mm	255	100	ohne
10054551	BRECOFLEX® - Zahnriemen	100 AT5/255 mm, PAZ	255	100	PAZ
10053683	BRECOFLEX® - Zahnriemen	10 AT5/280 mm	280	10	ohne
10054554	BRECOFLEX® - Zahnriemen	10 AT5/280 mm, PAZ	280	10	PAZ
10053685	BRECOFLEX® - Zahnriemen	16 AT5/280 mm	280	16	ohne
10054556	BRECOFLEX® - Zahnriemen	16 AT5/280 mm, PAZ	280	16	PAZ
10053687	BRECOFLEX® - Zahnriemen	25 AT5/280 mm	280	25	ohne
10054558	BRECOFLEX® - Zahnriemen	25 AT5/280 mm, PAZ	280	25	PAZ
10053688	BRECOFLEX® - Zahnriemen	32 AT5/280 mm	280	32	ohne
10054559	BRECOFLEX® - Zahnriemen	32 AT5/280 mm, PAZ	280	32	PAZ
10053689	BRECOFLEX® - Zahnriemen	50 AT5/280 mm	280	50	ohne
10054560	BRECOFLEX® - Zahnriemen	50 AT5/280 mm, PAZ	280	50	PAZ
10053691	BRECOFLEX® - Zahnriemen	75 AT5/280 mm	280	75	ohne
10054562	BRECOFLEX® - Zahnriemen	75 AT5/280 mm, PAZ	280	75	PAZ
10053692	BRECOFLEX® - Zahnriemen	100 AT5/280 mm	280	100	ohne
10054563	BRECOFLEX® - Zahnriemen	100 AT5/280 mm, PAZ	280	100	PAZ
10024702	BRECOFLEX® - Zahnriemen	10 AT5/305 mm	305	10	ohne
10054566	BRECOFLEX® - Zahnriemen	10 AT5/305 mm, PAZ	305	10	PAZ
10040888	BRECOFLEX® - Zahnriemen	16 AT5/305 mm	305	16	ohne
10024543	BRECOFLEX® - Zahnriemen	25 AT5/305 mm	305	25	ohne
10054569	BRECOFLEX® - Zahnriemen	25 AT5/305 mm, PAZ	305	25	PAZ
10096328	BRECOFLEX® - Zahnriemen	32 AT5/305 mm	305	32	ohne
10054570	BRECOFLEX® - Zahnriemen	32 AT5/305 mm, PAZ	305	32	PAZ
10053696	BRECOFLEX® - Zahnriemen	50 AT5/305 mm	305	50	ohne
10054571	BRECOFLEX® - Zahnriemen	50 AT5/305 mm, PAZ	305	50	PAZ
10053698	BRECOFLEX® - Zahnriemen	75 AT5/305 mm	305	75	ohne
10054573	BRECOFLEX® - Zahnriemen	75 AT5/305 mm, PAZ	305	75	PAZ
10048825	BRECOFLEX® - Zahnriemen	100 AT5/305 mm	305	100	ohne
10054574	BRECOFLEX® - Zahnriemen	100 AT5/305 mm, PAZ	305	100	PAZ
10053701	BRECOFLEX® - Zahnriemen	10 AT5/340 mm	340	10	ohne
10020875	BRECOFLEX® - Zahnriemen	10 AT5/340 mm - PAZ	340	10	PAZ

Artikelnr.	Bezeichnung	Langbezeichnung	Wirklänge mm	Breite mm	Polyamidgewebe
10053703	BRECOFLEX® - Zahnriemen	16 AT5/340 mm	340	16	ohne
10054578	BRECOFLEX® - Zahnriemen	16 AT5/340 mm, PAZ	340	16	PAZ
10053705	BRECOFLEX® - Zahnriemen	25 AT5/340 mm	340	25	ohne
10022008	BRECOFLEX® - Zahnriemen	25 AT5/340 mm - PAZ	340	25	PAZ
10036353	BRECOFLEX® - Zahnriemen	32 AT5/340 mm	340	32	ohne
10054580	BRECOFLEX® - Zahnriemen	32 AT5/340 mm, PAZ	340	32	PAZ
10053706	BRECOFLEX® - Zahnriemen	50 AT5/340 mm	340	50	ohne
10054581	BRECOFLEX® - Zahnriemen	50 AT5/340 mm, PAZ	340	50	PAZ
10053708	BRECOFLEX® - Zahnriemen	75 AT5/340 mm	340	75	ohne
10054583	BRECOFLEX® - Zahnriemen	75 AT5/340 mm, PAZ	340	75	PAZ
10053709	BRECOFLEX® - Zahnriemen	100 AT5/340 mm	340	100	ohne
10054584	BRECOFLEX® - Zahnriemen	100 AT5/340 mm, PAZ	340	100	PAZ
10053712	BRECOFLEX® - Zahnriemen	10 AT5/390 mm	390	10	ohne
10054587	BRECOFLEX® - Zahnriemen	10 AT5/390 mm, PAZ	390	10	PAZ
10053714	BRECOFLEX® - Zahnriemen	16 AT5/390 mm	390	16	ohne
10108098	BRECOFLEX® - Zahnriemen	16 AT5/390 mm - PAZ	390	16	PAZ
10053716	BRECOFLEX® - Zahnriemen	25 AT5/390 mm	390	25	ohne
10054590	BRECOFLEX® - Zahnriemen	25 AT5/390 mm, PAZ	390	25	PAZ
10053717	BRECOFLEX® - Zahnriemen	32 AT5/390 mm	390	32	ohne
10054591	BRECOFLEX® - Zahnriemen	32 AT5/390 mm, PAZ	390	32	PAZ
10053718	BRECOFLEX® - Zahnriemen	50 AT5/390 mm	390	50	ohne
10054592	BRECOFLEX® - Zahnriemen	50 AT5/390 mm, PAZ	390	50	PAZ
10053720	BRECOFLEX® - Zahnriemen	75 AT5/390 mm	390	75	ohne
10054594	BRECOFLEX® - Zahnriemen	75 AT5/390 mm, PAZ	390	75	PAZ
10053721	BRECOFLEX® - Zahnriemen	100 AT5/390 mm	390	100	ohne
10054595	BRECOFLEX® - Zahnriemen	100 AT5/390 mm, PAZ	390	100	PAZ
10053724	BRECOFLEX® - Zahnriemen	10 AT5/420 mm	420	10	ohne
10023823	BRECOFLEX® - Zahnriemen	10 AT5/420 mm, PAZ	420	10	PAZ
10053726	BRECOFLEX® - Zahnriemen	16 AT5/420 mm	420	16	ohne
10054598	BRECOFLEX® - Zahnriemen	16 AT5/420 mm, PAZ	420	16	PAZ
10095864	BRECOFLEX® - Zahnriemen	25 AT5/420 mm	420	25	ohne
10023499	BRECOFLEX® - Zahnriemen	25 AT5/420 mm, PAZ	420	25	PAZ
10053729	BRECOFLEX® - Zahnriemen	32 AT5/420 mm	420	32	ohne
10054600	BRECOFLEX® - Zahnriemen	32 AT5/420 mm, PAZ	420	32	PAZ
10053730	BRECOFLEX® - Zahnriemen	50 AT5/420 mm	420	50	ohne
10054601	BRECOFLEX® - Zahnriemen	50 AT5/420 mm, PAZ	420	50	PAZ
10053732	BRECOFLEX® - Zahnriemen	75 AT5/420 mm	420	75	ohne
10054603	BRECOFLEX® - Zahnriemen	75 AT5/420 mm, PAZ	420	75	PAZ
10053733	BRECOFLEX® - Zahnriemen	100 AT5/420 mm	420	100	ohne
10054604	BRECOFLEX® - Zahnriemen	100 AT5/420 mm, PAZ	420	100	PAZ
10053736	BRECOFLEX® - Zahnriemen	10 AT5/455 mm	455	10	ohne
10026218	BRECOFLEX® - Zahnriemen	10 AT5/455 mm, PAZ	455	10	PAZ
10053738	BRECOFLEX® - Zahnriemen	16 AT5/455 mm	455	16	ohne

0100

0200

0300

0400

0500

0700

0800

0900

1000

1100

Artikelnr.	Bezeichnung	Langbezeichnung	Wirklänge mm	Breite mm	Polyamidgewebe
10216528	BRECOFLEX® - Zahnriemen	16 AT5/455 mm, PAZ	455	16	PAZ
10053740	BRECOFLEX® - Zahnriemen	25 AT5/455 mm	455	25	ohne
10022007	BRECOFLEX® - Zahnriemen	25 AT5/455 mm, PAZ	455	25	PAZ
10053741	BRECOFLEX® - Zahnriemen	32 AT5/455 mm	455	32	ohne
10054609	BRECOFLEX® - Zahnriemen	32 AT5/455 mm, PAZ	455	32	PAZ
10053742	BRECOFLEX® - Zahnriemen	50 AT5/455 mm	455	50	ohne
10054610	BRECOFLEX® - Zahnriemen	50 AT5/455 mm, PAZ	455	50	PAZ
10053744	BRECOFLEX® - Zahnriemen	75 AT5/455 mm	455	75	ohne
10054612	BRECOFLEX® - Zahnriemen	75 AT5/455 mm, PAZ	455	75	PAZ
10053745	BRECOFLEX® - Zahnriemen	100 AT5/455 mm	455	100	ohne
10029325	BRECOFLEX® - Zahnriemen	100 AT5/455 mm, PAZ	455	100	PAZ
10053748	BRECOFLEX® - Zahnriemen	10 AT5/500 mm	500	10	ohne
10035466	BRECOFLEX® - Zahnriemen	10 AT5/500 mm, PAZ	500	10	PAZ
10053750	BRECOFLEX® - Zahnriemen	16 AT5/500 mm	500	16	ohne
10047572	BRECOFLEX® - Zahnriemen	16 AT5/500 mm PAZ	500	16	PAZ
10053752	BRECOFLEX® - Zahnriemen	25 AT5/500 mm	500	25	ohne
10054617	BRECOFLEX® - Zahnriemen	25 AT5/500 mm, PAZ	500	25	PAZ
10053753	BRECOFLEX® - Zahnriemen	32 AT5/500 mm	500	32	ohne
10028695	BRECOFLEX® - Zahnriemen	32 AT5/500 mm, PAZ	500	32	PAZ
10053754	BRECOFLEX® - Zahnriemen	50 AT5/500 mm	500	50	ohne
10054618	BRECOFLEX® - Zahnriemen	50 AT5/500 mm, PAZ	500	50	PAZ
10053756	BRECOFLEX® - Zahnriemen	75 AT5/500 mm	500	75	ohne
10054620	BRECOFLEX® - Zahnriemen	75 AT5/500 mm, PAZ	500	75	PAZ
10053757	BRECOFLEX® - Zahnriemen	100 AT5/500 mm	500	100	ohne
10054621	BRECOFLEX® - Zahnriemen	100 AT5/500 mm, PAZ	500	100	PAZ
10217212	BRECOFLEX® - Zahnriemen	10 AT5/545 mm	545	10	ohne
10051981	BRECOFLEX® - Zahnriemen	10 AT5/545 mm, PAZ	545	10	PAZ
10053762	BRECOFLEX® - Zahnriemen	16 AT5/545 mm	545	16	ohne
10052121	BRECOFLEX® - Zahnriemen	16 AT5/545 mm, PAZ	545	16	PAZ
10053764	BRECOFLEX® - Zahnriemen	25 AT5/545 mm	545	25	ohne
10034748	BRECOFLEX® - Zahnriemen	25 AT5/545 mm, PAZ	545	25	PAZ
10053765	BRECOFLEX® - Zahnriemen	32 AT5/545 mm	545	32	ohne
10047571	BRECOFLEX® - Zahnriemen	32 AT5/545 mm, PAZ	545	32	PAZ
10053766	BRECOFLEX® - Zahnriemen	50 AT5/545 mm	545	50	ohne
10054626	BRECOFLEX® - Zahnriemen	50 AT5/545 mm, PAZ	545	50	PAZ
10053768	BRECOFLEX® - Zahnriemen	75 AT5/545 mm	545	75	ohne
10054628	BRECOFLEX® - Zahnriemen	75 AT5/545 mm, PAZ	545	75	PAZ
10053769	BRECOFLEX® - Zahnriemen	100 AT5/545 mm	545	100	ohne
10034749	BRECOFLEX® - Zahnriemen	100 AT5/545 mm - PAZ	545	100	PAZ
10053772	BRECOFLEX® - Zahnriemen	10 AT5/610 mm	610	10	ohne
10021077	BRECOFLEX® - Zahnriemen	10 AT5/610 mm, PAZ	610	10	PAZ
10053774	BRECOFLEX® - Zahnriemen	16 AT5/610 mm	610	16	ohne
10054632	BRECOFLEX® - Zahnriemen	16 AT5/610 mm, PAZ	610	16	PAZ

Artikelnr.	Bezeichnung	Langbezeichnung	Wirklänge mm	Breite mm	Polyamidgewebe
10025370	BRECOFLEX® - Zahnriemen	25 AT5/610 mm	610	25	ohne
10020782	BRECOFLEX® - Zahnriemen	25 AT5/610 mm, PAZ	610	25	PAZ
10053776	BRECOFLEX® - Zahnriemen	32 AT5/610 mm	610	32	ohne
10025422	BRECOFLEX® - Zahnriemen	32 AT5/610 mm, PAZ	610	32	PAZ
10053777	BRECOFLEX® - Zahnriemen	50 AT5/610 mm	610	50	ohne
10054634	BRECOFLEX® - Zahnriemen	50 AT5/610 mm, PAZ	610	50	PAZ
10053779	BRECOFLEX® - Zahnriemen	75 AT5/610 mm	610	75	ohne
10054636	BRECOFLEX® - Zahnriemen	75 AT5/610 mm, PAZ	610	75	PAZ
10053780	BRECOFLEX® - Zahnriemen	100 AT5/610 mm	610	100	ohne
10054637	BRECOFLEX® - Zahnriemen	100 AT5/610 mm, PAZ	610	100	PAZ
10053783	BRECOFLEX® - Zahnriemen	10 AT5/660 mm	660	10	ohne
10054640	BRECOFLEX® - Zahnriemen	10 AT5/660 mm, PAZ	660	10	PAZ
10022699	BRECOFLEX® - Zahnriemen	16 AT5/660 mm	660	16	ohne
10034241	BRECOFLEX® - Zahnriemen	16 AT5/660 mm, PAZ	660	16	PAZ
10053786	BRECOFLEX® - Zahnriemen	25 AT5/660 mm	660	25	ohne
10054643	BRECOFLEX® - Zahnriemen	25 AT5/660 mm, PAZ	660	25	PAZ
10053787	BRECOFLEX® - Zahnriemen	32 AT5/660 mm	660	32	ohne
10050791	BRECOFLEX® - Zahnriemen	32 AT5/660 mm PAZ	660	32	PAZ
10053788	BRECOFLEX® - Zahnriemen	50 AT5/660 mm	660	50	ohne
10054644	BRECOFLEX® - Zahnriemen	50 AT5/660 mm, PAZ	660	50	PAZ
10053790	BRECOFLEX® - Zahnriemen	75 AT5/660 mm	660	75	ohne
10054646	BRECOFLEX® - Zahnriemen	75 AT5/660 mm, PAZ	660	75	PAZ
10053791	BRECOFLEX® - Zahnriemen	100 AT5/660 mm	660	100	ohne
10054647	BRECOFLEX® - Zahnriemen	100 AT5/660 mm, PAZ	660	100	PAZ
10053794	BRECOFLEX® - Zahnriemen	10 AT5/720 mm	720	10	ohne
10054650	BRECOFLEX® - Zahnriemen	10 AT5/720 mm, PAZ	720	10	PAZ
10053796	BRECOFLEX® - Zahnriemen	16 AT5/720 mm	720	16	ohne
10035324	BRECOFLEX® - Zahnriemen	16 AT5/720 mm, PAZ	720	16	PAZ
10053798	BRECOFLEX® - Zahnriemen	25 AT5/720 mm	720	25	ohne
10054653	BRECOFLEX® - Zahnriemen	25 AT5/720 mm, PAZ	720	25	PAZ
10053799	BRECOFLEX® - Zahnriemen	32 AT5/720 mm	720	32	ohne
10054654	BRECOFLEX® - Zahnriemen	32 AT5/720 mm, PAZ	720	32	PAZ
10053800	BRECOFLEX® - Zahnriemen	50 AT5/720 mm	720	50	ohne
10054655	BRECOFLEX® - Zahnriemen	50 AT5/720 mm, PAZ	720	50	PAZ
10053802	BRECOFLEX® - Zahnriemen	75 AT5/720 mm	720	75	ohne
10054657	BRECOFLEX® - Zahnriemen	75 AT5/720 mm, PAZ	720	75	PAZ
10053803	BRECOFLEX® - Zahnriemen	100 AT5/720 mm	720	100	ohne
10054658	BRECOFLEX® - Zahnriemen	100 AT5/720 mm, PAZ	720	100	PAZ
10053806	BRECOFLEX® - Zahnriemen	10 AT5/780 mm	780	10	ohne
10054661	BRECOFLEX® - Zahnriemen	10 AT5/780 mm, PAZ	780	10	PAZ
10019778	BRECOFLEX® - Zahnriemen	16 AT5/780 mm, PAZ	780	16	PAZ
10053809	BRECOFLEX® - Zahnriemen	25 AT5/780 mm	780	25	ohne
10020780	BRECOFLEX® - Zahnriemen	25 AT5/780 mm, PAZ	780	25	PAZ

0100

0200

0300

0400

0500

0700

0800

0900

1000

1100

Artikelnr.	Bezeichnung	Langbezeichnung	Wirklänge mm	Breite mm	Polyamidgewebe
10053810	BRECOFLEX® - Zahnriemen	32 AT5/780 mm	780	32	ohne
10054664	BRECOFLEX® - Zahnriemen	32 AT5/780 mm, PAZ	780	32	PAZ
10053811	BRECOFLEX® - Zahnriemen	50 AT5/780 mm	780	50	ohne
10054665	BRECOFLEX® - Zahnriemen	50 AT5/780 mm, PAZ	780	50	PAZ
10053813	BRECOFLEX® - Zahnriemen	75 AT5/780 mm	780	75	ohne
10054667	BRECOFLEX® - Zahnriemen	75 AT5/780 mm, PAZ	780	75	PAZ
10053814	BRECOFLEX® - Zahnriemen	100 AT5/780 mm	780	100	ohne
10054668	BRECOFLEX® - Zahnriemen	100 AT5/780 mm, PAZ	780	100	PAZ
10053816	BRECOFLEX® - Zahnriemen	10 AT5/840 mm	840	10	ohne
10054671	BRECOFLEX® - Zahnriemen	10 AT5/840 mm, PAZ	840	10	PAZ
10020196	BRECOFLEX® - Zahnriemen	16 AT5/840 mm	840	16	ohne
10022486	BRECOFLEX® - Zahnriemen	16 AT5/840 mm PAZ	840	16	PAZ
10023677	BRECOFLEX® - Zahnriemen	25 AT5/840 mm	840	25	ohne
10054674	BRECOFLEX® - Zahnriemen	25 AT5/840 mm, PAZ	840	25	PAZ
10023105	BRECOFLEX® - Zahnriemen	32 AT5/840 mm	840	32	ohne
10054675	BRECOFLEX® - Zahnriemen	32 AT5/840 mm, PAZ	840	32	PAZ
10062331	BRECOFLEX® - Zahnriemen	50 AT5/840 mm	840	50	ohne
10054676	BRECOFLEX® - Zahnriemen	50 AT5/840 mm, PAZ	840	50	PAZ
10053821	BRECOFLEX® - Zahnriemen	75 AT5/840 mm	840	75	ohne
10054678	BRECOFLEX® - Zahnriemen	75 AT5/840 mm, PAZ	840	75	PAZ
10022948	BRECOFLEX® - Zahnriemen	100 AT5/840 mm	840	100	ohne
10054679	BRECOFLEX® - Zahnriemen	100 AT5/840 mm, PAZ	840	100	PAZ
10048948	BRECOFLEX® - Zahnriemen	10 AT5/855 mm	855	10	ohne
10021568	BRECOFLEX® - Zahnriemen	10 AT5/855 mm, PAZ	855	10	PAZ
10050215	BRECOFLEX® - Zahnriemen	16 AT5/855 mm	855	16	ohne
10054683	BRECOFLEX® - Zahnriemen	16 AT5/855 mm, PAZ	855	16	PAZ
10022049	BRECOFLEX® - Zahnriemen	25 AT5/855 mm	855	25	ohne
10036102	BRECOFLEX® - Zahnriemen	25 AT5/855 mm, PAZ	855	25	PAZ
10053826	BRECOFLEX® - Zahnriemen	32 AT5/855 mm	855	32	ohne
10054685	BRECOFLEX® - Zahnriemen	32 AT5/855 mm, PAZ	855	32	PAZ
10053827	BRECOFLEX® - Zahnriemen	50 AT5/855 mm	855	50	ohne
10054686	BRECOFLEX® - Zahnriemen	50 AT5/855 mm, PAZ	855	50	PAZ
10053829	BRECOFLEX® - Zahnriemen	75 AT5/855 mm	855	75	ohne
10054688	BRECOFLEX® - Zahnriemen	75 AT5/855 mm, PAZ	855	75	PAZ
10053830	BRECOFLEX® - Zahnriemen	100 AT5/855 mm	855	100	ohne
10054689	BRECOFLEX® - Zahnriemen	100 AT5/855 mm, PAZ	855	100	PAZ
10053831	BRECOFLEX® - Zahnriemen	10 AT5/875 mm	875	10	ohne
10054690	BRECOFLEX® - Zahnriemen	10 AT5/875 mm, PAZ	875	10	PAZ
10053833	BRECOFLEX® - Zahnriemen	16 AT5/875 mm	875	16	ohne
10054692	BRECOFLEX® - Zahnriemen	16 AT5/875 mm, PAZ	875	16	PAZ
10053835	BRECOFLEX® - Zahnriemen	25 AT5/875 mm	875	25	ohne
10054694	BRECOFLEX® - Zahnriemen	25 AT5/875 mm, PAZ	875	25	PAZ
10053836	BRECOFLEX® - Zahnriemen	32 AT5/875 mm	875	32	ohne

Artikelnr.	Bezeichnung	Langbezeichnung	Wirklänge mm	Breite mm	Polyamidgewebe
10054695	BRECOFLEX® - Zahnriemen	32 AT5/875 mm, PAZ	875	32	PAZ
10053837	BRECOFLEX® - Zahnriemen	50 AT5/875 mm	875	50	ohne
10054696	BRECOFLEX® - Zahnriemen	50 AT5/875 mm, PAZ	875	50	PAZ
10053839	BRECOFLEX® - Zahnriemen	75 AT5/875 mm	875	75	ohne
10054698	BRECOFLEX® - Zahnriemen	75 AT5/875 mm, PAZ	875	75	PAZ
10053840	BRECOFLEX® - Zahnriemen	100 AT5/875 mm	875	100	ohne
10054699	BRECOFLEX® - Zahnriemen	100 AT5/875 mm, PAZ	875	100	PAZ
10213784	BRECOFLEX® - Zahnriemen	100 AT5/950 mm	950	100	ohne
10053851	BRECOFLEX® - Zahnriemen	10 AT5/960 mm	960	10	ohne
10054712	BRECOFLEX® - Zahnriemen	10 AT5/960 mm, PAZ	960	10	PAZ
10053853	BRECOFLEX® - Zahnriemen	16 AT5/960 mm	960	16	ohne
10054714	BRECOFLEX® - Zahnriemen	16 AT5/960 mm, PAZ	960	16	PAZ
10025974	BRECOFLEX® - Zahnriemen	25 AT5/960 mm	960	25	ohne
10054716	BRECOFLEX® - Zahnriemen	25 AT5/960 mm, PAZ	960	25	PAZ
10027600	BRECOFLEX® - Zahnriemen	32 AT5/960 mm	960	32	ohne
10054717	BRECOFLEX® - Zahnriemen	32 AT5/960 mm, PAZ	960	32	PAZ
10053855	BRECOFLEX® - Zahnriemen	50 AT5/960 mm	960	50	ohne
10054718	BRECOFLEX® - Zahnriemen	50 AT5/960 mm, PAZ	960	50	PAZ
10053857	BRECOFLEX® - Zahnriemen	75 AT5/960 mm	960	75	ohne
10054720	BRECOFLEX® - Zahnriemen	75 AT5/960 mm, PAZ	960	75	PAZ
10053858	BRECOFLEX® - Zahnriemen	100 AT5/960 mm	960	100	ohne
10054721	BRECOFLEX® - Zahnriemen	100 AT5/960 mm, PAZ	960	100	PAZ
10096058	BRECOFLEX® - Zahnriemen	10 AT5/990 mm	990	10	ohne
10054724	BRECOFLEX® - Zahnriemen	10 AT5/990 mm, PAZ	990	10	PAZ
10035293	BRECOFLEX® - Zahnriemen	16 AT5/990 mm	990	16	ohne
10054726	BRECOFLEX® - Zahnriemen	16 AT5/990 mm, PAZ	990	16	PAZ
10022732	BRECOFLEX® - Zahnriemen	25 AT5/990 mm	990	25	ohne
10054728	BRECOFLEX® - Zahnriemen	25 AT5/990 mm, PAZ	990	25	PAZ
10022185	BRECOFLEX® - Zahnriemen	32 AT5/990 mm	990	32	ohne
10029950	BRECOFLEX® - Zahnriemen	32 AT5/990 mm - PAZ	990	32	PAZ
10053863	BRECOFLEX® - Zahnriemen	50 AT5/990 mm	990	50	ohne
10054729	BRECOFLEX® - Zahnriemen	50 AT5/990 mm, PAZ	990	50	PAZ
10053865	BRECOFLEX® - Zahnriemen	75 AT5/990 mm	990	75	ohne
10054731	BRECOFLEX® - Zahnriemen	75 AT5/990 mm, PAZ	990	75	PAZ
10053866	BRECOFLEX® - Zahnriemen	100 AT5/990 mm	990	100	ohne
10054732	BRECOFLEX® - Zahnriemen	100 AT5/990 mm, PAZ	990	100	PAZ
10053869	BRECOFLEX® - Zahnriemen	10 AT5/1005 mm	1.005	10	ohne
10054735	BRECOFLEX® - Zahnriemen	10 AT5/1005 mm, PAZ	1.005	10	PAZ
10053871	BRECOFLEX® - Zahnriemen	16 AT5/1005 mm	1.005	16	ohne
10054737	BRECOFLEX® - Zahnriemen	16 AT5/1005 mm, PAZ	1.005	16	PAZ
10053873	BRECOFLEX® - Zahnriemen	25 AT5/1005 mm	1.005	25	ohne
10054739	BRECOFLEX® - Zahnriemen	25 AT5/1005 mm, PAZ	1.005	25	PAZ
10053874	BRECOFLEX® - Zahnriemen	32 AT5/1005 mm	1.005	32	ohne

0100

0200

0300

0400

0500

0700

0800

0900

1000

1100



Artikelnr.	Bezeichnung	Langbezeichnung	Wirklänge mm	Breite mm	Polyamidgewebe
10054740	BRECOFLEX® - Zahnriemen	32 AT5/1005 mm, PAZ	1.005	32	PAZ
10053875	BRECOFLEX® - Zahnriemen	50 AT5/1005 mm	1.005	50	ohne
10054741	BRECOFLEX® - Zahnriemen	50 AT5/1005 mm, PAZ	1.005	50	PAZ
10053877	BRECOFLEX® - Zahnriemen	75 AT5/1005 mm	1.005	75	ohne
10054743	BRECOFLEX® - Zahnriemen	75 AT5/1005 mm, PAZ	1.005	75	PAZ
10053878	BRECOFLEX® - Zahnriemen	100 AT5/1005 mm	1.005	100	ohne
10054744	BRECOFLEX® - Zahnriemen	100 AT5/1005 mm, PAZ	1.005	100	PAZ
10023500	BRECOFLEX® - Zahnriemen	10 AT5/1020 mm	1.020	10	ohne
10054745	BRECOFLEX® - Zahnriemen	10 AT5/1020 mm, PAZ	1.020	10	PAZ
10053880	BRECOFLEX® - Zahnriemen	16 AT5/1020 mm	1.020	16	ohne
10054747	BRECOFLEX® - Zahnriemen	16 AT5/1020 mm, PAZ	1.020	16	PAZ
10024467	BRECOFLEX® - Zahnriemen	25 AT5/1020 mm	1.020	25	ohne
10026106	BRECOFLEX® - Zahnriemen	32 AT5/1020 mm	1.020	32	ohne
10054749	BRECOFLEX® - Zahnriemen	32 AT5/1020 mm, PAZ	1.020	32	PAZ
10053881	BRECOFLEX® - Zahnriemen	50 AT5/1020 mm	1.020	50	ohne
10054750	BRECOFLEX® - Zahnriemen	50 AT5/1020 mm, PAZ	1.020	50	PAZ
10053883	BRECOFLEX® - Zahnriemen	75 AT5/1020 mm	1.020	75	ohne
10054752	BRECOFLEX® - Zahnriemen	75 AT5/1020 mm, PAZ	1.020	75	PAZ
10053884	BRECOFLEX® - Zahnriemen	100 AT5/1020 mm	1.020	100	ohne
10054753	BRECOFLEX® - Zahnriemen	100 AT5/1020 mm, PAZ	1.020	100	PAZ
10052649	BRECOFLEX® - Zahnriemen	10 AT5/1075 mm	1.075	10	ohne
10054754	BRECOFLEX® - Zahnriemen	10 AT5/1075 mm, PAZ	1.075	10	PAZ
10098377	BRECOFLEX® - Zahnriemen	16 AT5/1075 mm	1.075	16	ohne
10054756	BRECOFLEX® - Zahnriemen	16 AT5/1075 mm, PAZ	1.075	16	PAZ
10053887	BRECOFLEX® - Zahnriemen	25 AT5/1075 mm	1.075	25	ohne
10054758	BRECOFLEX® - Zahnriemen	25 AT5/1075 mm, PAZ	1.075	25	PAZ
10053888	BRECOFLEX® - Zahnriemen	32 AT5/1075 mm	1.075	32	ohne
10054759	BRECOFLEX® - Zahnriemen	32 AT5/1075 mm, PAZ	1.075	32	PAZ
10095537	BRECOFLEX® - Zahnriemen	50 AT5/1075 mm	1.075	50	ohne
10054760	BRECOFLEX® - Zahnriemen	50 AT5/1075 mm, PAZ	1.075	50	PAZ
10053891	BRECOFLEX® - Zahnriemen	75 AT5/1075 mm	1.075	75	ohne
10054762	BRECOFLEX® - Zahnriemen	75 AT5/1075 mm, PAZ	1.075	75	PAZ
10053892	BRECOFLEX® - Zahnriemen	100 AT5/1075 mm	1.075	100	ohne
10054763	BRECOFLEX® - Zahnriemen	100 AT5/1075 mm, PAZ	1.075	100	PAZ
10023379	BRECOFLEX® - Zahnriemen	10 AT5/1100 mm	1.100	10	ohne
10054764	BRECOFLEX® - Zahnriemen	10 AT5/1100 mm, PAZ	1.100	10	PAZ
10053894	BRECOFLEX® - Zahnriemen	16 AT5/1100 mm	1.100	16	ohne
10054766	BRECOFLEX® - Zahnriemen	16 AT5/1100 mm, PAZ	1.100	16	PAZ
10095865	BRECOFLEX® - Zahnriemen	25 AT5/1100 mm	1.100	25	ohne
10054768	BRECOFLEX® - Zahnriemen	25 AT5/1100 mm, PAZ	1.100	25	PAZ
10040488	BRECOFLEX® - Zahnriemen	32 AT5/1100 mm	1.100	32	ohne
10054769	BRECOFLEX® - Zahnriemen	32 AT5/1100 mm, PAZ	1.100	32	PAZ
10053896	BRECOFLEX® - Zahnriemen	50 AT5/1100 mm	1.100	50	ohne

Artikelnr.	Bezeichnung	Langbezeichnung	Wirklänge mm	Breite mm	Polyamidgewebe
10054770	BRECOFLEX® - Zahnriemen	50 AT5/1100 mm, PAZ	1.100	50	PAZ
10053898	BRECOFLEX® - Zahnriemen	75 AT5/1100 mm	1.100	75	ohne
10054772	BRECOFLEX® - Zahnriemen	75 AT5/1100 mm, PAZ	1.100	75	PAZ
10047037	BRECOFLEX® - Zahnriemen	100 AT5/1100 mm	1.100	100	ohne
10054773	BRECOFLEX® - Zahnriemen	100 AT5/1100 mm, PAZ	1.100	100	PAZ
10093821	BRECOFLEX® - Zahnriemen	10 AT5/1215 mm	1.215	10	ohne
10023118	BRECOFLEX® - Zahnriemen	10 AT5/1215 mm, PAZ	1.215	10	PAZ
10051394	BRECOFLEX® - Zahnriemen	16 AT5/1215 mm	1.215	16	ohne
10217152	BRECOFLEX® - Zahnriemen	16 AT5/1215 mm, PAZ	1.215	16	PAZ
10021859	BRECOFLEX® - Zahnriemen	25 AT5/1215 mm	1.215	25	ohne
10054776	BRECOFLEX® - Zahnriemen	25 AT5/1215 mm, PAZ	1.215	25	PAZ
10021241	BRECOFLEX® - Zahnriemen	32 AT5/1215 mm	1.215	32	ohne
10054777	BRECOFLEX® - Zahnriemen	32 AT5/1215 mm, PAZ	1.215	32	PAZ
10053901	BRECOFLEX® - Zahnriemen	50 AT5/1215 mm	1.215	50	ohne
10054778	BRECOFLEX® - Zahnriemen	50 AT5/1215 mm, PAZ	1.215	50	PAZ
10053903	BRECOFLEX® - Zahnriemen	75 AT5/1215 mm	1.215	75	ohne
10054780	BRECOFLEX® - Zahnriemen	75 AT5/1215 mm, PAZ	1.215	75	PAZ
10053904	BRECOFLEX® - Zahnriemen	100 AT5/1215 mm	1.215	100	ohne
10054781	BRECOFLEX® - Zahnriemen	100 AT5/1215 mm, PAZ	1.215	100	PAZ
10047976	BRECOFLEX® - Zahnriemen	10 AT5/1380 mm	1.380	10	ohne
10054782	BRECOFLEX® - Zahnriemen	10 AT5/1380 mm, PAZ	1.380	10	PAZ
10022087	BRECOFLEX® - Zahnriemen	16 AT5/1380 mm	1.380	16	ohne
10025225	BRECOFLEX® - Zahnriemen	16 AT5/1380 mm, PAZ	1.380	16	PAZ
10021485	BRECOFLEX® - Zahnriemen	25 AT5/1380 mm	1.380	25	ohne
10054785	BRECOFLEX® - Zahnriemen	25 AT5/1380 mm, PAZ	1.380	25	PAZ
10053906	BRECOFLEX® - Zahnriemen	32 AT5/1380 mm	1.380	32	ohne
10054786	BRECOFLEX® - Zahnriemen	32 AT5/1380 mm, PAZ	1.380	32	PAZ
10035888	BRECOFLEX® - Zahnriemen	50 AT5/1380 mm	1.380	50	ohne
10054787	BRECOFLEX® - Zahnriemen	50 AT5/1380 mm, PAZ	1.380	50	PAZ
10099170	BRECOFLEX® - Zahnriemen	75 AT5/1380 mm	1.380	75	ohne
10054789	BRECOFLEX® - Zahnriemen	75 AT5/1380 mm, PAZ	1.380	75	PAZ
10053909	BRECOFLEX® - Zahnriemen	100 AT5/1380 mm	1.380	100	ohne
10054790	BRECOFLEX® - Zahnriemen	100 AT5/1380 mm, PAZ	1.380	100	PAZ
10053910	BRECOFLEX® - Zahnriemen	10 AT5/1400 mm	1.400	10	ohne
10054791	BRECOFLEX® - Zahnriemen	10 AT5/1400 mm, PAZ	1.400	10	PAZ
10094762	BRECOFLEX® - Zahnriemen	16 AT5/1400 mm	1.400	16	ohne
10054793	BRECOFLEX® - Zahnriemen	16 AT5/1400 mm, PAZ	1.400	16	PAZ
10024197	BRECOFLEX® - Zahnriemen	25 AT5/1400 mm	1.400	25	ohne
10054795	BRECOFLEX® - Zahnriemen	25 AT5/1400 mm, PAZ	1.400	25	PAZ
10053913	BRECOFLEX® - Zahnriemen	32 AT5/1400 mm	1.400	32	ohne
10054796	BRECOFLEX® - Zahnriemen	32 AT5/1400 mm, PAZ	1.400	32	PAZ
10053914	BRECOFLEX® - Zahnriemen	50 AT5/1400 mm	1.400	50	ohne
10054797	BRECOFLEX® - Zahnriemen	50 AT5/1400 mm, PAZ	1.400	50	PAZ

0100

0200

0300

0400

0500

0700

0800

0900

1000

1100

Artikelnr.	Bezeichnung	Langbezeichnung	Wirklänge mm	Breite mm	Polyamidgewebe
10053916	BRECOFLEX® - Zahnriemen	75 AT5/1400 mm	1.400	75	ohne
10054799	BRECOFLEX® - Zahnriemen	75 AT5/1400 mm, PAZ	1.400	75	PAZ
10095186	BRECOFLEX® - Zahnriemen	100 AT5/1400 mm	1.400	100	ohne
10054800	BRECOFLEX® - Zahnriemen	100 AT5/1400 mm, PAZ	1.400	100	PAZ
10053917	BRECOFLEX® - Zahnriemen	10 AT5/1500 mm	1.500	10	ohne
10054801	BRECOFLEX® - Zahnriemen	10 AT5/1500 mm, PAZ	1.500	10	PAZ
10053919	BRECOFLEX® - Zahnriemen	16 AT5/1500 mm	1.500	16	ohne
10054803	BRECOFLEX® - Zahnriemen	16 AT5/1500 mm, PAZ	1.500	16	PAZ
10053921	BRECOFLEX® - Zahnriemen	25 AT5/1500 mm	1.500	25	ohne
10054805	BRECOFLEX® - Zahnriemen	25 AT5/1500 mm, PAZ	1.500	25	PAZ
10053922	BRECOFLEX® - Zahnriemen	32 AT5/1500 mm	1.500	32	ohne
10054806	BRECOFLEX® - Zahnriemen	32 AT5/1500 mm, PAZ	1.500	32	PAZ
10053923	BRECOFLEX® - Zahnriemen	50 AT5/1500 mm	1.500	50	ohne
10054807	BRECOFLEX® - Zahnriemen	50 AT5/1500 mm, PAZ	1.500	50	PAZ
10053925	BRECOFLEX® - Zahnriemen	75 AT5/1500 mm	1.500	75	ohne
10054809	BRECOFLEX® - Zahnriemen	75 AT5/1500 mm, PAZ	1.500	75	PAZ
10053926	BRECOFLEX® - Zahnriemen	100 AT5/1500 mm	1.500	100	ohne
10054810	BRECOFLEX® - Zahnriemen	100 AT5/1500 mm, PAZ	1.500	100	PAZ
10023380	BRECOFLEX® - Zahnriemen	10 AT5/1600 mm	1.600	10	ohne
10054811	BRECOFLEX® - Zahnriemen	10 AT5/1600 mm, PAZ	1.600	10	PAZ
10028449	BRECOFLEX® - Zahnriemen	16 AT5/1600 mm	1.600	16	ohne
10054813	BRECOFLEX® - Zahnriemen	16 AT5/1600 mm, PAZ	1.600	16	PAZ
10028653	BRECOFLEX® - Zahnriemen	25 AT5/1600 mm	1.600	25	ohne
10054815	BRECOFLEX® - Zahnriemen	25 AT5/1600 mm, PAZ	1.600	25	PAZ
10053929	BRECOFLEX® - Zahnriemen	32 AT5/1600 mm	1.600	32	ohne
10054816	BRECOFLEX® - Zahnriemen	32 AT5/1600 mm, PAZ	1.600	32	PAZ
10053930	BRECOFLEX® - Zahnriemen	50 AT5/1600 mm	1.600	50	ohne
10054817	BRECOFLEX® - Zahnriemen	50 AT5/1600 mm, PAZ	1.600	50	PAZ
10053932	BRECOFLEX® - Zahnriemen	75 AT5/1600 mm	1.600	75	ohne
10054819	BRECOFLEX® - Zahnriemen	75 AT5/1600 mm, PAZ	1.600	75	PAZ
10053933	BRECOFLEX® - Zahnriemen	100 AT5/1600 mm	1.600	100	ohne
10054820	BRECOFLEX® - Zahnriemen	100 AT5/1600 mm, PAZ	1.600	100	PAZ
10217204	BRECOFLEX® - Zahnriemen	10 AT5/1700 mm	1.700	10	ohne
10054821	BRECOFLEX® - Zahnriemen	10 AT5/1700 mm, PAZ	1.700	10	PAZ
10051635	BRECOFLEX® - Zahnriemen	16 AT5/1700 mm	1.700	16	ohne
10054823	BRECOFLEX® - Zahnriemen	16 AT5/1700 mm, PAZ	1.700	16	PAZ
10035399	BRECOFLEX® - Zahnriemen	25 AT5/1700 mm	1.700	25	ohne
10054825	BRECOFLEX® - Zahnriemen	25 AT5/1700 mm, PAZ	1.700	25	PAZ
10053937	BRECOFLEX® - Zahnriemen	32 AT5/1700 mm	1.700	32	ohne
10054826	BRECOFLEX® - Zahnriemen	32 AT5/1700 mm, PAZ	1.700	32	PAZ
10052563	BRECOFLEX® - Zahnriemen	50 AT5/1700 mm	1.700	50	ohne
10054827	BRECOFLEX® - Zahnriemen	50 AT5/1700 mm, PAZ	1.700	50	PAZ
10053939	BRECOFLEX® - Zahnriemen	75 AT5/1700 mm	1.700	75	ohne

Artikelnr.	Bezeichnung	Langbezeichnung	Wirklänge mm	Breite mm	Polyamidgewebe
10054829	BRECOFLEX® - Zahnriemen	75 AT5/1700 mm, PAZ	1.700	75	PAZ
10053940	BRECOFLEX® - Zahnriemen	100 AT5/1700 mm	1.700	100	ohne
10054830	BRECOFLEX® - Zahnriemen	100 AT5/1700 mm, PAZ	1.700	100	PAZ
10053941	BRECOFLEX® - Zahnriemen	10 AT5/1800 mm	1.800	10	ohne
10054831	BRECOFLEX® - Zahnriemen	10 AT5/1800 mm, PAZ	1.800	10	PAZ
10034652	BRECOFLEX® - Zahnriemen	16 AT5-E/1800 mm	1.800	16	ohne
10062476	BRECOFLEX® - Zahnriemen	16 AT5/1800 mm	1.800	16	ohne
10054833	BRECOFLEX® - Zahnriemen	16 AT5/1800 mm, PAZ	1.800	16	PAZ
10050940	BRECOFLEX® - Zahnriemen	25 AT5/1800 mm	1.800	25	ohne
10054835	BRECOFLEX® - Zahnriemen	25 AT5/1800 mm, PAZ	1.800	25	PAZ
10025167	BRECOFLEX® - Zahnriemen	32 AT5/1800 mm	1.800	32	ohne
10054836	BRECOFLEX® - Zahnriemen	32 AT5/1800 mm, PAZ	1.800	32	PAZ
10053944	BRECOFLEX® - Zahnriemen	50 AT5/1800 mm	1.800	50	ohne
10054837	BRECOFLEX® - Zahnriemen	50 AT5/1800 mm, PAZ	1.800	50	PAZ
10053946	BRECOFLEX® - Zahnriemen	75 AT5/1800 mm	1.800	75	ohne
10054839	BRECOFLEX® - Zahnriemen	75 AT5/1800 mm, PAZ	1.800	75	PAZ
10053947	BRECOFLEX® - Zahnriemen	100 AT5/1800 mm	1.800	100	ohne
10054840	BRECOFLEX® - Zahnriemen	100 AT5/1800 mm, PAZ	1.800	100	PAZ
10053948	BRECOFLEX® - Zahnriemen	10 AT5/1900 mm	1.900	10	ohne
10054841	BRECOFLEX® - Zahnriemen	10 AT5/1900 mm, PAZ	1.900	10	PAZ
10049777	BRECOFLEX® - Zahnriemen	16 AT5/1900 mm	1.900	16	ohne
10054843	BRECOFLEX® - Zahnriemen	16 AT5/1900 mm, PAZ	1.900	16	PAZ
10098376	BRECOFLEX® - Zahnriemen	25 AT5/1900 mm	1.900	25	ohne
10054845	BRECOFLEX® - Zahnriemen	25 AT5/1900 mm, PAZ	1.900	25	PAZ
10053951	BRECOFLEX® - Zahnriemen	32 AT5/1900 mm	1.900	32	ohne
10054846	BRECOFLEX® - Zahnriemen	32 AT5/1900 mm, PAZ	1.900	32	PAZ
10046146	BRECOFLEX® - Zahnriemen	50 AT5/1900 mm	1.900	50	ohne
10054847	BRECOFLEX® - Zahnriemen	50 AT5/1900 mm, PAZ	1.900	50	PAZ
10053953	BRECOFLEX® - Zahnriemen	75 AT5/1900 mm	1.900	75	ohne
10054849	BRECOFLEX® - Zahnriemen	75 AT5/1900 mm, PAZ	1.900	75	PAZ
10053954	BRECOFLEX® - Zahnriemen	100 AT5/1900 mm	1.900	100	ohne
10054850	BRECOFLEX® - Zahnriemen	100 AT5/1900 mm, PAZ	1.900	100	PAZ
10053955	BRECOFLEX® - Zahnriemen	10 AT5/2000 mm	2.000	10	ohne
10054851	BRECOFLEX® - Zahnriemen	10 AT5/2000 mm, PAZ	2.000	10	PAZ
10053957	BRECOFLEX® - Zahnriemen	16 AT5/2000 mm	2.000	16	ohne
10054853	BRECOFLEX® - Zahnriemen	16 AT5/2000 mm, PAZ	2.000	16	PAZ
10053959	BRECOFLEX® - Zahnriemen	25 AT5/2000 mm	2.000	25	ohne
10054855	BRECOFLEX® - Zahnriemen	25 AT5/2000 mm, PAZ	2.000	25	PAZ
10053960	BRECOFLEX® - Zahnriemen	32 AT5/2000 mm	2.000	32	ohne
10054856	BRECOFLEX® - Zahnriemen	32 AT5/2000 mm, PAZ	2.000	32	PAZ
10053961	BRECOFLEX® - Zahnriemen	50 AT5/2000 mm	2.000	50	ohne
10054857	BRECOFLEX® - Zahnriemen	50 AT5/2000 mm, PAZ	2.000	50	PAZ
10053963	BRECOFLEX® - Zahnriemen	75 AT5/2000 mm	2.000	75	ohne

0100

0200

0300

0400

0500

0700

0800

0900

1000

1100

Artikelnr.	Bezeichnung	Langbezeichnung	Wirklänge mm	Breite mm	Polyamidgewebe
10054859	BRECOFLEX® - Zahnriemen	75 AT5/2000 mm, PAZ	2.000	75	PAZ
10053964	BRECOFLEX® - Zahnriemen	100 AT5/2000 mm	2.000	100	ohne
10054860	BRECOFLEX® - Zahnriemen	100 AT5/2000 mm, PAZ	2.000	100	PAZ
10053965	BRECOFLEX® - Zahnriemen	10 AT5/2120 mm	2.120	10	ohne
10054861	BRECOFLEX® - Zahnriemen	10 AT5/2120 mm, PAZ	2.120	10	PAZ
10053967	BRECOFLEX® - Zahnriemen	16 AT5/2120 mm	2.120	16	ohne
10054863	BRECOFLEX® - Zahnriemen	16 AT5/2120 mm, PAZ	2.120	16	PAZ
10053969	BRECOFLEX® - Zahnriemen	25 AT5/2120 mm	2.120	25	ohne
10054865	BRECOFLEX® - Zahnriemen	25 AT5/2120 mm, PAZ	2.120	25	PAZ
10217205	BRECOFLEX® - Zahnriemen	32 AT5/2120 mm	2.120	32	ohne
10054866	BRECOFLEX® - Zahnriemen	32 AT5/2120 mm, PAZ	2.120	32	PAZ
10053971	BRECOFLEX® - Zahnriemen	50 AT5/2120 mm	2.120	50	ohne
10054867	BRECOFLEX® - Zahnriemen	50 AT5/2120 mm, PAZ	2.120	50	PAZ
10053973	BRECOFLEX® - Zahnriemen	75 AT5/2120 mm	2.120	75	ohne
10054869	BRECOFLEX® - Zahnriemen	75 AT5/2120 mm, PAZ	2.120	75	PAZ
10053974	BRECOFLEX® - Zahnriemen	100 AT5/2120 mm	2.120	100	ohne
10054870	BRECOFLEX® - Zahnriemen	100 AT5/2120 mm, PAZ	2.120	100	PAZ
10053975	BRECOFLEX® - Zahnriemen	10 AT5/2240 mm	2.240	10	ohne
10054871	BRECOFLEX® - Zahnriemen	10 AT5/2240 mm, PAZ	2.240	10	PAZ
10050952	BRECOFLEX® - Zahnriemen	16 AT5/2240 mm	2.240	16	ohne
10054873	BRECOFLEX® - Zahnriemen	16 AT5/2240 mm, PAZ	2.240	16	PAZ
10053978	BRECOFLEX® - Zahnriemen	25 AT5/2240 mm	2.240	25	ohne
10054875	BRECOFLEX® - Zahnriemen	25 AT5/2240 mm, PAZ	2.240	25	PAZ
10026626	BRECOFLEX® - Zahnriemen	32 AT5/2240 mm	2.240	32	ohne
10054876	BRECOFLEX® - Zahnriemen	32 AT5/2240 mm, PAZ	2.240	32	PAZ
10053979	BRECOFLEX® - Zahnriemen	50 AT5/2240 mm	2.240	50	ohne
10054877	BRECOFLEX® - Zahnriemen	50 AT5/2240 mm, PAZ	2.240	50	PAZ
10053981	BRECOFLEX® - Zahnriemen	75 AT5/2240 mm	2.240	75	ohne
10054879	BRECOFLEX® - Zahnriemen	75 AT5/2240 mm, PAZ	2.240	75	PAZ
10053982	BRECOFLEX® - Zahnriemen	100 AT5/2240 mm	2.240	100	ohne
10054880	BRECOFLEX® - Zahnriemen	100 AT5/2240 mm, PAZ	2.240	100	PAZ
10213920	BRECOFLEX® - Zahnriemen	25 AT5/2300 mm	2.300	25	ohne
10053983	BRECOFLEX® - Zahnriemen	10 AT5/2360 mm	2.360	10	ohne
10020102	BRECOFLEX® - Zahnriemen	10 AT5/2360 mm, PAZ	2.360	10	PAZ
10053985	BRECOFLEX® - Zahnriemen	16 AT5/2360 mm	2.360	16	ohne
10054882	BRECOFLEX® - Zahnriemen	16 AT5/2360 mm, PAZ	2.360	16	PAZ
10001080	BRECOFLEX® - Zahnriemen	25 AT5/2360 mm	2.360	25	ohne
10054884	BRECOFLEX® - Zahnriemen	25 AT5/2360 mm, PAZ	2.360	25	PAZ
10053987	BRECOFLEX® - Zahnriemen	32 AT5/2360 mm	2.360	32	ohne
10047147	BRECOFLEX® - Zahnriemen	32 AT5/2360 mm, PAZ	2.360	32	PAZ
10053988	BRECOFLEX® - Zahnriemen	50 AT5/2360 mm	2.360	50	ohne
10054885	BRECOFLEX® - Zahnriemen	50 AT5/2360 mm, PAZ	2.360	50	PAZ
10053990	BRECOFLEX® - Zahnriemen	75 AT5/2360 mm	2.360	75	ohne

Artikelnr.	Bezeichnung	Langbezeichnung	Wirklänge mm	Breite mm	Polyamidgewebe
10054887	BRECOFLEX® - Zahnriemen	75 AT5/2360 mm, PAZ	2.360	75	PAZ
10053991	BRECOFLEX® - Zahnriemen	100 AT5/2360 mm	2.360	100	ohne
10054888	BRECOFLEX® - Zahnriemen	100 AT5/2360 mm, PAZ	2.360	100	PAZ
10053992	BRECOFLEX® - Zahnriemen	10 AT5/2500 mm	2.500	10	ohne
10054889	BRECOFLEX® - Zahnriemen	10 AT5/2500 mm, PAZ	2.500	10	PAZ
10025508	BRECOFLEX® - Zahnriemen	16 AT5/2500 mm	2.500	16	ohne
10054891	BRECOFLEX® - Zahnriemen	16 AT5/2500 mm, PAZ	2.500	16	PAZ
10095952	BRECOFLEX® - Zahnriemen	25 AT5/2500 mm	2.500	25	ohne
10054893	BRECOFLEX® - Zahnriemen	25 AT5/2500 mm, PAZ	2.500	25	PAZ
10217214	BRECOFLEX® - Zahnriemen	32 AT5/2500 mm	2.500	32	ohne
10054894	BRECOFLEX® - Zahnriemen	32 AT5/2500 mm, PAZ	2.500	32	PAZ
10053995	BRECOFLEX® - Zahnriemen	50 AT5/2500 mm	2.500	50	ohne
10054895	BRECOFLEX® - Zahnriemen	50 AT5/2500 mm, PAZ	2.500	50	PAZ
10053997	BRECOFLEX® - Zahnriemen	75 AT5/2500 mm	2.500	75	ohne
10054897	BRECOFLEX® - Zahnriemen	75 AT5/2500 mm, PAZ	2.500	75	PAZ
10053998	BRECOFLEX® - Zahnriemen	100 AT5/2500 mm	2.500	100	ohne
10054898	BRECOFLEX® - Zahnriemen	100 AT5/2500 mm, PAZ	2.500	100	PAZ
10053999	BRECOFLEX® - Zahnriemen	10 AT5/2650 mm	2.650	10	ohne
10028659	BRECOFLEX® - Zahnriemen	16 AT5/2650 mm	2.650	16	ohne
10054900	BRECOFLEX® - Zahnriemen	16 AT5/2650 mm, PAZ	2.650	16	PAZ
10054002	BRECOFLEX® - Zahnriemen	25 AT5/2650 mm	2.650	25	ohne
10054902	BRECOFLEX® - Zahnriemen	25 AT5/2650 mm, PAZ	2.650	25	PAZ
10054003	BRECOFLEX® - Zahnriemen	32 AT5/2650 mm	2.650	32	ohne
10054903	BRECOFLEX® - Zahnriemen	32 AT5/2650 mm, PAZ	2.650	32	PAZ
10054004	BRECOFLEX® - Zahnriemen	50 AT5/2650 mm	2.650	50	ohne
10054904	BRECOFLEX® - Zahnriemen	50 AT5/2650 mm, PAZ	2.650	50	PAZ
10054006	BRECOFLEX® - Zahnriemen	75 AT5/2650 mm	2.650	75	ohne
10054906	BRECOFLEX® - Zahnriemen	75 AT5/2650 mm, PAZ	2.650	75	PAZ
10054007	BRECOFLEX® - Zahnriemen	100 AT5/2650 mm	2.650	100	ohne
10054907	BRECOFLEX® - Zahnriemen	100 AT5/2650 mm, PAZ	2.650	100	PAZ
10054008	BRECOFLEX® - Zahnriemen	10 AT5/2800 mm	2.800	10	ohne
10054908	BRECOFLEX® - Zahnriemen	10 AT5/2800 mm, PAZ	2.800	10	PAZ
10024193	BRECOFLEX® - Zahnriemen	16 AT5/2800 mm	2.800	16	ohne
10054910	BRECOFLEX® - Zahnriemen	16 AT5/2800 mm, PAZ	2.800	16	PAZ
10034515	BRECOFLEX® - Zahnriemen	25 AT5/2800 mm	2.800	25	ohne
10054912	BRECOFLEX® - Zahnriemen	25 AT5/2800 mm, PAZ	2.800	25	PAZ
10053102	BRECOFLEX® - Zahnriemen	32 AT5/2800 mm	2.800	32	ohne
10054913	BRECOFLEX® - Zahnriemen	32 AT5/2800 mm, PAZ	2.800	32	PAZ
10054011	BRECOFLEX® - Zahnriemen	50 AT5/2800 mm	2.800	50	ohne
10054914	BRECOFLEX® - Zahnriemen	50 AT5/2800 mm, PAZ	2.800	50	PAZ
10054013	BRECOFLEX® - Zahnriemen	75 AT5/2800 mm	2.800	75	ohne
10054916	BRECOFLEX® - Zahnriemen	75 AT5/2800 mm, PAZ	2.800	75	PAZ
10054014	BRECOFLEX® - Zahnriemen	100 AT5/2800 mm	2.800	100	ohne

0100

0200

0300

0400

0500

0700

0800

0900

1000

1100

Artikelnr.	Bezeichnung	Langbezeichnung	Wirklänge mm	Breite mm	Polyamidgewebe
10054917	BRECOFLEX® - Zahnriemen	100 AT5/2800 mm, PAZ	2.800	100	PAZ
10054015	BRECOFLEX® - Zahnriemen	10 AT5/3000 mm	3.000	10	ohne
10054918	BRECOFLEX® - Zahnriemen	10 AT5/3000 mm, PAZ	3.000	10	PAZ
10054017	BRECOFLEX® - Zahnriemen	16 AT5/3000 mm	3.000	16	ohne
10054920	BRECOFLEX® - Zahnriemen	16 AT5/3000 mm, PAZ	3.000	16	PAZ
10022050	BRECOFLEX® - Zahnriemen	25 AT5/3000 mm	3.000	25	ohne
10054922	BRECOFLEX® - Zahnriemen	25 AT5/3000 mm, PAZ	3.000	25	PAZ
10054019	BRECOFLEX® - Zahnriemen	32 AT5/3000 mm	3.000	32	ohne
10054923	BRECOFLEX® - Zahnriemen	32 AT5/3000 mm, PAZ	3.000	32	PAZ
10054020	BRECOFLEX® - Zahnriemen	50 AT5/3000 mm	3.000	50	ohne
10054924	BRECOFLEX® - Zahnriemen	50 AT5/3000 mm, PAZ	3.000	50	PAZ
10054022	BRECOFLEX® - Zahnriemen	75 AT5/3000 mm	3.000	75	ohne
10054926	BRECOFLEX® - Zahnriemen	75 AT5/3000 mm, PAZ	3.000	75	PAZ
10054023	BRECOFLEX® - Zahnriemen	100 AT5/3000 mm	3.000	100	ohne
10054927	BRECOFLEX® - Zahnriemen	100 AT5/3000 mm, PAZ	3.000	100	PAZ
10054024	BRECOFLEX® - Zahnriemen	10 AT5/3150 mm	3.150	10	ohne
10054928	BRECOFLEX® - Zahnriemen	10 AT5/3150 mm, PAZ	3.150	10	PAZ
10036225	BRECOFLEX® - Zahnriemen	16 AT5/3150 mm	3.150	16	ohne
10021074	BRECOFLEX® - Zahnriemen	16 AT5/3150 mm, PAZ	3.150	16	PAZ
10098990	BRECOFLEX® - Zahnriemen	25 AT5/3150 mm	3.150	25	ohne
10024792	BRECOFLEX® - Zahnriemen	25 AT5/3150 mm - PAZ	3.150	25	PAZ
10054027	BRECOFLEX® - Zahnriemen	32 AT5/3150 mm	3.150	32	ohne
10052086	BRECOFLEX® - Zahnriemen	32 AT5/3150 mm, PAZ	3.150	32	PAZ
10054028	BRECOFLEX® - Zahnriemen	50 AT5/3150 mm	3.150	50	ohne
10054930	BRECOFLEX® - Zahnriemen	50 AT5/3150 mm, PAZ	3.150	50	PAZ
10054030	BRECOFLEX® - Zahnriemen	75 AT5/3150 mm	3.150	75	ohne
10054932	BRECOFLEX® - Zahnriemen	75 AT5/3150 mm, PAZ	3.150	75	PAZ
10054031	BRECOFLEX® - Zahnriemen	100 AT5/3150 mm	3.150	100	ohne
10054933	BRECOFLEX® - Zahnriemen	100 AT5/3150 mm, PAZ	3.150	100	PAZ
10054032	BRECOFLEX® - Zahnriemen	10 AT5/3350 mm	3.350	10	ohne
10054934	BRECOFLEX® - Zahnriemen	10 AT5/3350 mm, PAZ	3.350	10	PAZ
10054034	BRECOFLEX® - Zahnriemen	16 AT5/3350 mm	3.350	16	ohne
10054936	BRECOFLEX® - Zahnriemen	16 AT5/3350 mm, PAZ	3.350	16	PAZ
10054036	BRECOFLEX® - Zahnriemen	25 AT5/3350 mm	3.350	25	ohne
10054938	BRECOFLEX® - Zahnriemen	25 AT5/3350 mm, PAZ	3.350	25	PAZ
10054037	BRECOFLEX® - Zahnriemen	32 AT5/3350 mm	3.350	32	ohne
10054939	BRECOFLEX® - Zahnriemen	32 AT5/3350 mm, PAZ	3.350	32	PAZ
10054038	BRECOFLEX® - Zahnriemen	50 AT5/3350 mm	3.350	50	ohne
10054940	BRECOFLEX® - Zahnriemen	50 AT5/3350 mm, PAZ	3.350	50	PAZ
10054942	BRECOFLEX® - Zahnriemen	75 AT5/3350 mm, PAZ	3.350	75	PAZ
10054040	BRECOFLEX® - Zahnriemen	100 AT5/3350 mm	3.350	100	ohne
10054943	BRECOFLEX® - Zahnriemen	100 AT5/3350 mm, PAZ	3.350	100	PAZ
10054041	BRECOFLEX® - Zahnriemen	10 AT5/3550 mm	3.550	10	ohne



Artikelnr.	Bezeichnung	Langbezeichnung	Wirklänge mm	Breite mm	Polyamidgewebe
10054944	BRECOFLEX® - Zahnriemen	10 AT5/3550 mm, PAZ	3.550	10	PAZ
10054043	BRECOFLEX® - Zahnriemen	16 AT5/3550 mm	3.550	16	ohne
10054945	BRECOFLEX® - Zahnriemen	16 AT5/3550 mm, PAZ	3.550	16	PAZ
10108528	BRECOFLEX® - Zahnriemen	25 AT5/3550 mm	3.550	25	ohne
10054947	BRECOFLEX® - Zahnriemen	25 AT5/3550 mm, PAZ	3.550	25	PAZ
10054046	BRECOFLEX® - Zahnriemen	32 AT5/3550 mm	3.550	32	ohne
10054047	BRECOFLEX® - Zahnriemen	50 AT5/3550 mm	3.550	50	ohne
10054948	BRECOFLEX® - Zahnriemen	50 AT5/3550 mm, PAZ	3.550	50	PAZ
10054049	BRECOFLEX® - Zahnriemen	75 AT5/3550 mm	3.550	75	ohne
10054950	BRECOFLEX® - Zahnriemen	75 AT5/3550 mm, PAZ	3.550	75	PAZ
10054050	BRECOFLEX® - Zahnriemen	100 AT5/3550 mm	3.550	100	ohne
10054951	BRECOFLEX® - Zahnriemen	100 AT5/3550 mm, PAZ	3.550	100	PAZ
10054051	BRECOFLEX® - Zahnriemen	10 AT5/3750 mm	3.750	10	ohne
10054952	BRECOFLEX® - Zahnriemen	10 AT5/3750 mm, PAZ	3.750	10	PAZ
10025201	BRECOFLEX® - Zahnriemen	16 AT5/3750 mm	3.750	16	ohne
10054954	BRECOFLEX® - Zahnriemen	16 AT5/3750 mm, PAZ	3.750	16	PAZ
10054054	BRECOFLEX® - Zahnriemen	25 AT5/3750 mm	3.750	25	ohne
10054956	BRECOFLEX® - Zahnriemen	25 AT5/3750 mm, PAZ	3.750	25	PAZ
10054055	BRECOFLEX® - Zahnriemen	32 AT5/3750 mm	3.750	32	ohne
10054957	BRECOFLEX® - Zahnriemen	32 AT5/3750 mm, PAZ	3.750	32	PAZ
10054056	BRECOFLEX® - Zahnriemen	50 AT5/3750 mm	3.750	50	ohne
10054958	BRECOFLEX® - Zahnriemen	50 AT5/3750 mm, PAZ	3.750	50	PAZ
10054058	BRECOFLEX® - Zahnriemen	75 AT5/3750 mm	3.750	75	ohne
10054960	BRECOFLEX® - Zahnriemen	75 AT5/3750 mm, PAZ	3.750	75	PAZ
10054059	BRECOFLEX® - Zahnriemen	100 AT5/3750 mm	3.750	100	ohne
10054961	BRECOFLEX® - Zahnriemen	100 AT5/3750 mm, PAZ	3.750	100	PAZ
10054060	BRECOFLEX® - Zahnriemen	10 AT5/4000 mm	4.000	10	ohne
10054962	BRECOFLEX® - Zahnriemen	10 AT5/4000 mm, PAZ	4.000	10	PAZ
10054062	BRECOFLEX® - Zahnriemen	16 AT5/4000 mm	4.000	16	ohne
10116503	BRECOFLEX® - Zahnriemen	16 AT5/4000 mm - PAZ	4.000	16	PAZ
10024729	BRECOFLEX® - Zahnriemen	25 AT5/4000 mm	4.000	25	ohne
10054965	BRECOFLEX® - Zahnriemen	25 AT5/4000 mm, PAZ	4.000	25	PAZ
10054064	BRECOFLEX® - Zahnriemen	32 AT5/4000 mm	4.000	32	ohne
10054966	BRECOFLEX® - Zahnriemen	32 AT5/4000 mm, PAZ	4.000	32	PAZ
10054065	BRECOFLEX® - Zahnriemen	50 AT5/4000 mm	4.000	50	ohne
10054967	BRECOFLEX® - Zahnriemen	50 AT5/4000 mm, PAZ	4.000	50	PAZ
10054067	BRECOFLEX® - Zahnriemen	75 AT5/4000 mm	4.000	75	ohne
10054969	BRECOFLEX® - Zahnriemen	75 AT5/4000 mm, PAZ	4.000	75	PAZ
10054068	BRECOFLEX® - Zahnriemen	100 AT5/4000 mm	4.000	100	ohne
10054970	BRECOFLEX® - Zahnriemen	100 AT5/4000 mm, PAZ	4.000	100	PAZ
10054069	BRECOFLEX® - Zahnriemen	10 AT5/4250 mm	4.250	10	ohne
10054971	BRECOFLEX® - Zahnriemen	10 AT5/4250 mm, PAZ	4.250	10	PAZ
10054071	BRECOFLEX® - Zahnriemen	16 AT5/4250 mm	4.250	16	ohne

0100

0200

0300

0400

0500

0700

0800

0900

1000

1100

Artikelnr.	Bezeichnung	Langbezeichnung	Wirklänge mm	Breite mm	Polyamidgewebe
10054973	BRECOFLEX® - Zahnriemen	16 AT5/4250 mm, PAZ	4.250	16	PAZ
10054073	BRECOFLEX® - Zahnriemen	25 AT5/4250 mm	4.250	25	ohne
10054975	BRECOFLEX® - Zahnriemen	25 AT5/4250 mm, PAZ	4.250	25	PAZ
10054074	BRECOFLEX® - Zahnriemen	32 AT5/4250 mm	4.250	32	ohne
10054976	BRECOFLEX® - Zahnriemen	32 AT5/4250 mm, PAZ	4.250	32	PAZ
10054075	BRECOFLEX® - Zahnriemen	50 AT5/4250 mm	4.250	50	ohne
10054977	BRECOFLEX® - Zahnriemen	50 AT5/4250 mm, PAZ	4.250	50	PAZ
10054077	BRECOFLEX® - Zahnriemen	75 AT5/4250 mm	4.250	75	ohne
10054979	BRECOFLEX® - Zahnriemen	75 AT5/4250 mm, PAZ	4.250	75	PAZ
10054078	BRECOFLEX® - Zahnriemen	100 AT5/4250 mm	4.250	100	ohne
10054980	BRECOFLEX® - Zahnriemen	100 AT5/4250 mm, PAZ	4.250	100	PAZ
10054079	BRECOFLEX® - Zahnriemen	10 AT5/4500 mm	4.500	10	ohne
10054981	BRECOFLEX® - Zahnriemen	10 AT5/4500 mm, PAZ	4.500	10	PAZ
10054081	BRECOFLEX® - Zahnriemen	16 AT5/4500 mm	4.500	16	ohne
10054983	BRECOFLEX® - Zahnriemen	16 AT5/4500 mm, PAZ	4.500	16	PAZ
10054083	BRECOFLEX® - Zahnriemen	25 AT5/4500 mm	4.500	25	ohne
10054985	BRECOFLEX® - Zahnriemen	25 AT5/4500 mm, PAZ	4.500	25	PAZ
10054084	BRECOFLEX® - Zahnriemen	32 AT5/4500 mm	4.500	32	ohne
10054986	BRECOFLEX® - Zahnriemen	32 AT5/4500 mm, PAZ	4.500	32	PAZ
10054085	BRECOFLEX® - Zahnriemen	50 AT5/4500 mm	4.500	50	ohne
10054987	BRECOFLEX® - Zahnriemen	50 AT5/4500 mm, PAZ	4.500	50	PAZ
10054087	BRECOFLEX® - Zahnriemen	75 AT5/4500 mm	4.500	75	ohne
10054989	BRECOFLEX® - Zahnriemen	75 AT5/4500 mm, PAZ	4.500	75	PAZ
10054088	BRECOFLEX® - Zahnriemen	100 AT5/4500 mm	4.500	100	ohne
10054990	BRECOFLEX® - Zahnriemen	100 AT5/4500 mm, PAZ	4.500	100	PAZ
10054089	BRECOFLEX® - Zahnriemen	10 AT5/4750 mm	4.750	10	ohne
10054991	BRECOFLEX® - Zahnriemen	10 AT5/4750 mm, PAZ	4.750	10	PAZ
10054091	BRECOFLEX® - Zahnriemen	16 AT5/4750 mm	4.750	16	ohne
10054993	BRECOFLEX® - Zahnriemen	16 AT5/4750 mm, PAZ	4.750	16	PAZ
10047421	BRECOFLEX® - Zahnriemen	25 AT5/4750 mm	4.750	25	ohne
10054995	BRECOFLEX® - Zahnriemen	25 AT5/4750 mm, PAZ	4.750	25	PAZ
10054093	BRECOFLEX® - Zahnriemen	32 AT5/4750 mm	4.750	32	ohne
10054996	BRECOFLEX® - Zahnriemen	32 AT5/4750 mm, PAZ	4.750	32	PAZ
10054094	BRECOFLEX® - Zahnriemen	50 AT5/4750 mm	4.750	50	ohne
10054997	BRECOFLEX® - Zahnriemen	50 AT5/4750 mm, PAZ	4.750	50	PAZ
10054096	BRECOFLEX® - Zahnriemen	75 AT5/4750 mm	4.750	75	ohne
10054999	BRECOFLEX® - Zahnriemen	75 AT5/4750 mm, PAZ	4.750	75	PAZ
10054097	BRECOFLEX® - Zahnriemen	100 AT5/4750 mm	4.750	100	ohne
10055000	BRECOFLEX® - Zahnriemen	100 AT5/4750 mm, PAZ	4.750	100	PAZ
10054098	BRECOFLEX® - Zahnriemen	10 AT5/5000 mm	5.000	10	ohne
10055001	BRECOFLEX® - Zahnriemen	10 AT5/5000 mm, PAZ	5.000	10	PAZ
10054100	BRECOFLEX® - Zahnriemen	16 AT5/5000 mm	5.000	16	ohne
10055003	BRECOFLEX® - Zahnriemen	16 AT5/5000 mm, PAZ	5.000	16	PAZ

Artikelnr.	Bezeichnung	Langbezeichnung	Wirklänge mm	Breite mm	Polyamidgewebe
10054102	BRECOFLEX® - Zahnriemen	25 AT5/5000 mm	5.000	25	ohne
10055005	BRECOFLEX® - Zahnriemen	25 AT5/5000 mm, PAZ	5.000	25	PAZ
10054103	BRECOFLEX® - Zahnriemen	32 AT5/5000 mm	5.000	32	ohne
10055006	BRECOFLEX® - Zahnriemen	32 AT5/5000 mm, PAZ	5.000	32	PAZ
10054104	BRECOFLEX® - Zahnriemen	50 AT5/5000 mm	5.000	50	ohne
10055007	BRECOFLEX® - Zahnriemen	50 AT5/5000 mm, PAZ	5.000	50	PAZ
10054106	BRECOFLEX® - Zahnriemen	75 AT5/5000 mm	5.000	75	ohne
10055009	BRECOFLEX® - Zahnriemen	75 AT5/5000 mm, PAZ	5.000	75	PAZ
10054107	BRECOFLEX® - Zahnriemen	100 AT5/5000 mm	5.000	100	ohne
10055010	BRECOFLEX® - Zahnriemen	100 AT5/5000 mm, PAZ	5.000	100	PAZ
10054108	BRECOFLEX® - Zahnriemen	10 AT5/5300 mm	5.300	10	ohne
10055011	BRECOFLEX® - Zahnriemen	10 AT5/5300 mm, PAZ	5.300	10	PAZ
10054110	BRECOFLEX® - Zahnriemen	16 AT5/5300 mm	5.300	16	ohne
10055013	BRECOFLEX® - Zahnriemen	16 AT5/5300 mm, PAZ	5.300	16	PAZ
10054112	BRECOFLEX® - Zahnriemen	25 AT5/5300 mm	5.300	25	ohne
10055015	BRECOFLEX® - Zahnriemen	25 AT5/5300 mm, PAZ	5.300	25	PAZ
10054113	BRECOFLEX® - Zahnriemen	32 AT5/5300 mm	5.300	32	ohne
10055016	BRECOFLEX® - Zahnriemen	32 AT5/5300 mm, PAZ	5.300	32	PAZ
10054114	BRECOFLEX® - Zahnriemen	50 AT5/5300 mm	5.300	50	ohne
10055017	BRECOFLEX® - Zahnriemen	50 AT5/5300 mm, PAZ	5.300	50	PAZ
10054116	BRECOFLEX® - Zahnriemen	75 AT5/5300 mm	5.300	75	ohne
10055019	BRECOFLEX® - Zahnriemen	75 AT5/5300 mm, PAZ	5.300	75	PAZ
10054117	BRECOFLEX® - Zahnriemen	100 AT5/5300 mm	5.300	100	ohne
10055020	BRECOFLEX® - Zahnriemen	100 AT5/5300 mm, PAZ	5.300	100	PAZ
10054118	BRECOFLEX® - Zahnriemen	10 AT5/5600 mm	5.600	10	ohne
10055021	BRECOFLEX® - Zahnriemen	10 AT5/5600 mm, PAZ	5.600	10	PAZ
10054120	BRECOFLEX® - Zahnriemen	16 AT5/5600 mm	5.600	16	ohne
10055023	BRECOFLEX® - Zahnriemen	16 AT5/5600 mm, PAZ	5.600	16	PAZ
10054122	BRECOFLEX® - Zahnriemen	25 AT5/5600 mm	5.600	25	ohne
10055025	BRECOFLEX® - Zahnriemen	25 AT5/5600 mm, PAZ	5.600	25	PAZ
10054123	BRECOFLEX® - Zahnriemen	32 AT5/5600 mm	5.600	32	ohne
10055026	BRECOFLEX® - Zahnriemen	32 AT5/5600 mm, PAZ	5.600	32	PAZ
10054124	BRECOFLEX® - Zahnriemen	50 AT5/5600 mm	5.600	50	ohne
10055027	BRECOFLEX® - Zahnriemen	50 AT5/5600 mm, PAZ	5.600	50	PAZ
10054126	BRECOFLEX® - Zahnriemen	75 AT5/5600 mm	5.600	75	ohne
10055029	BRECOFLEX® - Zahnriemen	75 AT5/5600 mm, PAZ	5.600	75	PAZ
10054127	BRECOFLEX® - Zahnriemen	100 AT5/5600 mm	5.600	100	ohne
10055030	BRECOFLEX® - Zahnriemen	100 AT5/5600 mm, PAZ	5.600	100	PAZ
10054128	BRECOFLEX® - Zahnriemen	10 AT5/6000 mm	6.000	10	ohne
10055031	BRECOFLEX® - Zahnriemen	10 AT5/6000 mm, PAZ	6.000	10	PAZ
10054130	BRECOFLEX® - Zahnriemen	16 AT5/6000 mm	6.000	16	ohne
10055033	BRECOFLEX® - Zahnriemen	16 AT5/6000 mm, PAZ	6.000	16	PAZ
10054132	BRECOFLEX® - Zahnriemen	25 AT5/6000 mm	6.000	25	ohne

0100

0200

0300

0400

0500

0700

0800

0900

1000

1100

Artikelnr.	Bezeichnung	Langbezeichnung	Wirklänge mm	Breite mm	Polyamidgewebe
10055035	BRECOFLEX® - Zahnriemen	25 AT5/6000 mm, PAZ	6.000	25	PAZ
10054133	BRECOFLEX® - Zahnriemen	32 AT5/6000 mm	6.000	32	ohne
10055036	BRECOFLEX® - Zahnriemen	32 AT5/6000 mm, PAZ	6.000	32	PAZ
10054134	BRECOFLEX® - Zahnriemen	50 AT5/6000 mm	6.000	50	ohne
10055037	BRECOFLEX® - Zahnriemen	50 AT5/6000 mm, PAZ	6.000	50	PAZ
10054136	BRECOFLEX® - Zahnriemen	75 AT5/6000 mm	6.000	75	ohne
10055039	BRECOFLEX® - Zahnriemen	75 AT5/6000 mm, PAZ	6.000	75	PAZ
10054137	BRECOFLEX® - Zahnriemen	100 AT5/6000 mm	6.000	100	ohne
10055040	BRECOFLEX® - Zahnriemen	100 AT5/6000 mm, PAZ	6.000	100	PAZ
10054138	BRECOFLEX® - Zahnriemen	10 AT5/6300 mm	6.300	10	ohne
10055041	BRECOFLEX® - Zahnriemen	10 AT5/6300 mm, PAZ	6.300	10	PAZ
10054140	BRECOFLEX® - Zahnriemen	16 AT5/6300 mm	6.300	16	ohne
10055043	BRECOFLEX® - Zahnriemen	16 AT5/6300 mm, PAZ	6.300	16	PAZ
10054142	BRECOFLEX® - Zahnriemen	25 AT5/6300 mm	6.300	25	ohne
10055045	BRECOFLEX® - Zahnriemen	25 AT5/6300 mm, PAZ	6.300	25	PAZ
10054143	BRECOFLEX® - Zahnriemen	32 AT5/6300 mm	6.300	32	ohne
10055046	BRECOFLEX® - Zahnriemen	32 AT5/6300 mm, PAZ	6.300	32	PAZ
10054144	BRECOFLEX® - Zahnriemen	50 AT5/6300 mm	6.300	50	ohne
10055047	BRECOFLEX® - Zahnriemen	50 AT5/6300 mm, PAZ	6.300	50	PAZ
10054146	BRECOFLEX® - Zahnriemen	75 AT5/6300 mm	6.300	75	ohne
10055049	BRECOFLEX® - Zahnriemen	75 AT5/6300 mm, PAZ	6.300	75	PAZ
10054147	BRECOFLEX® - Zahnriemen	100 AT5/6300 mm	6.300	100	ohne
10055050	BRECOFLEX® - Zahnriemen	100 AT5/6300 mm, PAZ	6.300	100	PAZ
10054148	BRECOFLEX® - Zahnriemen	10 AT5/6700 mm	6.700	10	ohne
10055051	BRECOFLEX® - Zahnriemen	10 AT5/6700 mm, PAZ	6.700	10	PAZ
10054150	BRECOFLEX® - Zahnriemen	16 AT5/6700 mm	6.700	16	ohne
10055053	BRECOFLEX® - Zahnriemen	16 AT5/6700 mm, PAZ	6.700	16	PAZ
10054152	BRECOFLEX® - Zahnriemen	25 AT5/6700 mm	6.700	25	ohne
10055055	BRECOFLEX® - Zahnriemen	25 AT5/6700 mm, PAZ	6.700	25	PAZ
10054153	BRECOFLEX® - Zahnriemen	32 AT5/6700 mm	6.700	32	ohne
10055056	BRECOFLEX® - Zahnriemen	32 AT5/6700 mm, PAZ	6.700	32	PAZ
10054154	BRECOFLEX® - Zahnriemen	50 AT5/6700 mm	6.700	50	ohne
10055057	BRECOFLEX® - Zahnriemen	50 AT5/6700 mm, PAZ	6.700	50	PAZ
10054156	BRECOFLEX® - Zahnriemen	75 AT5/6700 mm	6.700	75	ohne
10055059	BRECOFLEX® - Zahnriemen	75 AT5/6700 mm, PAZ	6.700	75	PAZ
10054157	BRECOFLEX® - Zahnriemen	100 AT5/6700 mm	6.700	100	ohne
10055060	BRECOFLEX® - Zahnriemen	100 AT5/6700 mm, PAZ	6.700	100	PAZ
10054158	BRECOFLEX® - Zahnriemen	10 AT5/7100 mm	7.100	10	ohne
10055061	BRECOFLEX® - Zahnriemen	10 AT5/7100 mm, PAZ	7.100	10	PAZ
10054160	BRECOFLEX® - Zahnriemen	16 AT5/7100 mm	7.100	16	ohne
10055063	BRECOFLEX® - Zahnriemen	16 AT5/7100 mm, PAZ	7.100	16	PAZ
10054162	BRECOFLEX® - Zahnriemen	25 AT5/7100 mm	7.100	25	ohne
10055065	BRECOFLEX® - Zahnriemen	25 AT5/7100 mm, PAZ	7.100	25	PAZ

Artikelnr.	Bezeichnung	Langbezeichnung	Wirklänge mm	Breite mm	Polyamidgewebe
10054163	BRECOFLEX® - Zahnriemen	32 AT5/7100 mm	7.100	32	ohne
10055066	BRECOFLEX® - Zahnriemen	32 AT5/7100 mm, PAZ	7.100	32	PAZ
10054164	BRECOFLEX® - Zahnriemen	50 AT5/7100 mm	7.100	50	ohne
10055067	BRECOFLEX® - Zahnriemen	50 AT5/7100 mm, PAZ	7.100	50	PAZ
10054166	BRECOFLEX® - Zahnriemen	75 AT5/7100 mm	7.100	75	ohne
10055069	BRECOFLEX® - Zahnriemen	75 AT5/7100 mm, PAZ	7.100	75	PAZ
10054167	BRECOFLEX® - Zahnriemen	100 AT5/7100 mm	7.100	100	ohne
10055070	BRECOFLEX® - Zahnriemen	100 AT5/7100 mm, PAZ	7.100	100	PAZ
10054168	BRECOFLEX® - Zahnriemen	10 AT5/7500 mm	7.500	10	ohne
10055071	BRECOFLEX® - Zahnriemen	10 AT5/7500 mm, PAZ	7.500	10	PAZ
10054170	BRECOFLEX® - Zahnriemen	16 AT5/7500 mm	7.500	16	ohne
10055073	BRECOFLEX® - Zahnriemen	16 AT5/7500 mm, PAZ	7.500	16	PAZ
10054172	BRECOFLEX® - Zahnriemen	25 AT5/7500 mm	7.500	25	ohne
10055075	BRECOFLEX® - Zahnriemen	25 AT5/7500 mm, PAZ	7.500	25	PAZ
10054173	BRECOFLEX® - Zahnriemen	32 AT5/7500 mm	7.500	32	ohne
10055076	BRECOFLEX® - Zahnriemen	32 AT5/7500 mm, PAZ	7.500	32	PAZ
10054174	BRECOFLEX® - Zahnriemen	50 AT5/7500 mm	7.500	50	ohne
10055077	BRECOFLEX® - Zahnriemen	50 AT5/7500 mm, PAZ	7.500	50	PAZ
10054176	BRECOFLEX® - Zahnriemen	75 AT5/7500 mm	7.500	75	ohne
10055079	BRECOFLEX® - Zahnriemen	75 AT5/7500 mm, PAZ	7.500	75	PAZ
10054177	BRECOFLEX® - Zahnriemen	100 AT5/7500 mm	7.500	100	ohne
10055080	BRECOFLEX® - Zahnriemen	100 AT5/7500 mm, PAZ	7.500	100	PAZ

BRECOFLEX® ist ein eingetragenes Warenzeichen der Breco Antriebstechnik GmbH & Co. KG, Porta Westfalica.  
DR ≙ dicker Rücken, DL ≙ doppelseitig verzahnt, K6 ≙ Keilführung, PAZ ≙ Polyamidgewebe auf Zahnseite

## Notizen

---



---



---



---

## BRECOFLEX® AT10 / SFAT10 / ATK10K6 / ATK10K13

### Werkstoff:

Polyurethan (PU) mit Stahlzugstrang

### Produktbeschreibung:


Endlosgefertigter Hochleistungszahnriemen mit metrischer Teilung und trapezförmiger Verzahnung nach ISO17396.

### Eigenschaften:

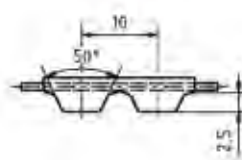
- Riemengeschwindigkeit bis 60 ms<sup>-1</sup>
- hoher Wirkungsgrad bis 98 %
- Leistungsbereich ≤ 70 kW
- Drehzahlbereich ≤ 10.000 min<sup>-1</sup>
- Temperaturbeständigkeit 0°C bis 80°C
- beständig gegen einfache Öle, Fette und Benzin

### Hinweis:

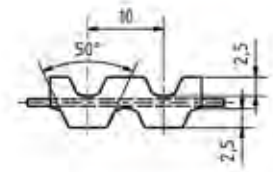
Längenabstufungen von Zahn zu Zahn ab 720 mm bis 22.000 mm, Mindestzähnezahl der Antriebsscheibe z=15 (AT10), andere Ausführungen, Werkstoffe, Rückenbeschichtungen und Abmessungen auf Anfrage.



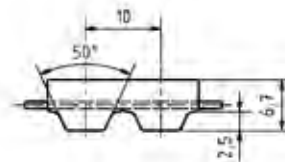
AT10



AT10 DL



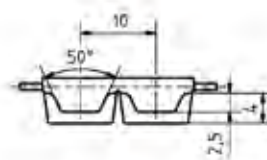
AT10 DR



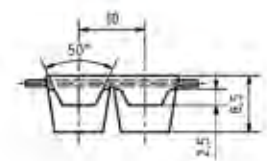
AT10 T



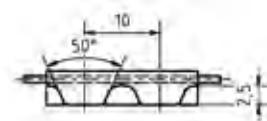
ATK10K6



ATK10K13



SFAT10



Artikelnr.	Bezeichnung	Langbezeichnung	Wirklänge mm	Breite mm	Polyamidgewebe
10024791	BRECOFLEX® - Zahnriemen	25 AT10/400 mm	400	25	ohne
10055952	BRECOFLEX® - Zahnriemen	25 AT10/400 mm, PAZ	400	25	PAZ
10024304	BRECOFLEX® - Zahnriemen	32 AT10/400 mm	400	32	ohne
10055953	BRECOFLEX® - Zahnriemen	32 AT10/400 mm, PAZ	400	32	PAZ
10055084	BRECOFLEX® - Zahnriemen	50 AT10/400 mm	400	50	ohne
10055954	BRECOFLEX® - Zahnriemen	50 AT10/400 mm, PAZ	400	50	PAZ
10055086	BRECOFLEX® - Zahnriemen	75 AT10/400 mm	400	75	ohne
10055956	BRECOFLEX® - Zahnriemen	75 AT10/400 mm, PAZ	400	75	PAZ
10048305	BRECOFLEX® - Zahnriemen	100 AT10/400 mm	400	100	ohne
10055957	BRECOFLEX® - Zahnriemen	100 AT10/400 mm, PAZ	400	100	PAZ
10055091	BRECOFLEX® - Zahnriemen	25 AT10/500 mm	500	25	ohne
10022016	BRECOFLEX® - Zahnriemen	25 AT10/500 mm - PAZ	500	25	PAZ
10055092	BRECOFLEX® - Zahnriemen	32 AT10/500 mm	500	32	ohne
10055962	BRECOFLEX® - Zahnriemen	32 AT10/500 mm, PAZ	500	32	PAZ
10055093	BRECOFLEX® - Zahnriemen	50 AT10/500 mm	500	50	ohne
10055963	BRECOFLEX® - Zahnriemen	50 AT10/500 mm, PAZ	500	50	PAZ
10055095	BRECOFLEX® - Zahnriemen	75 AT10/500 mm	500	75	ohne
10055965	BRECOFLEX® - Zahnriemen	75 AT10/500 mm, PAZ	500	75	PAZ
10055096	BRECOFLEX® - Zahnriemen	100 AT10/500 mm	500	100	ohne
10055966	BRECOFLEX® - Zahnriemen	100 AT10/500 mm, PAZ	500	100	PAZ
10020007	BRECOFLEX® - Zahnriemen	25 AT10/530 mm	530	25	ohne
10052291	BRECOFLEX® - Zahnriemen	25 AT10/530 mm, PAZ	530	25	PAZ
10021196	BRECOFLEX® - Zahnriemen	32 AT10/530 mm	530	32	ohne
10055971	BRECOFLEX® - Zahnriemen	32 AT10/530 mm, PAZ	530	32	PAZ
10035539	BRECOFLEX® - Zahnriemen	50 AT10/530 mm	530	50	ohne
10052292	BRECOFLEX® - Zahnriemen	50 AT10/530 mm, PAZ	530	50	PAZ
10055100	BRECOFLEX® - Zahnriemen	75 AT10/530 mm	530	75	ohne
10055973	BRECOFLEX® - Zahnriemen	75 AT10/530 mm, PAZ	530	75	PAZ
10048510	BRECOFLEX® - Zahnriemen	100 AT10/530	530	100	ohne
10055974	BRECOFLEX® - Zahnriemen	100 AT10/530 mm, PAZ	530	100	PAZ
10055105	BRECOFLEX® - Zahnriemen	25 AT10/560 mm	560	25	ohne
10055979	BRECOFLEX® - Zahnriemen	25 AT10/560 mm, PAZ	560	25	PAZ
10055106	BRECOFLEX® - Zahnriemen	32 AT10/560 mm	560	32	ohne
10055980	BRECOFLEX® - Zahnriemen	32 AT10/560 mm, PAZ	560	32	PAZ
10055107	BRECOFLEX® - Zahnriemen	50 AT10/560 mm	560	50	ohne
10055981	BRECOFLEX® - Zahnriemen	50 AT10/560 mm, PAZ	560	50	PAZ
10055109	BRECOFLEX® - Zahnriemen	75 AT10/560 mm	560	75	ohne
10055983	BRECOFLEX® - Zahnriemen	75 AT10/560 mm, PAZ	560	75	PAZ
10055110	BRECOFLEX® - Zahnriemen	100 AT10/560 mm	560	100	ohne
10025850	BRECOFLEX® - Zahnriemen	100 AT10/560 mm, PAZ	560	100	PAZ
10055115	BRECOFLEX® - Zahnriemen	25 AT10/610 mm	610	25	ohne
10023940	BRECOFLEX® - Zahnriemen	25 AT10/610 mm, PAZ	610	25	PAZ
10055116	BRECOFLEX® - Zahnriemen	32 AT10/610 mm	610	32	ohne

0100

0200

0300

0400

0500

0700

0800

0900

1000

1100



Artikelnr.	Bezeichnung	Langbezeichnung	Wirklänge mm	Breite mm	Polyamidgewebe
10055988	BRECOFLEX® - Zahnriemen	32 AT10/610 mm, PAZ	610	32	PAZ
10055117	BRECOFLEX® - Zahnriemen	50 AT10/610 mm	610	50	ohne
10034286	BRECOFLEX® - Zahnriemen	50 AT10/610 mm - PAZ	610	50	PAZ
10055119	BRECOFLEX® - Zahnriemen	75 AT10/610 mm	610	75	ohne
10055990	BRECOFLEX® - Zahnriemen	75 AT10/610 mm, PAZ	610	75	PAZ
10055120	BRECOFLEX® - Zahnriemen	100 AT10/610 mm	610	100	ohne
10055991	BRECOFLEX® - Zahnriemen	100 AT10/610 mm, PAZ	610	100	PAZ
10019479	BRECOFLEX® - Zahnriemen	25 AT10/630 mm	630	25	ohne
10055996	BRECOFLEX® - Zahnriemen	25 AT10/630 mm, PAZ	630	25	PAZ
10026109	BRECOFLEX® - Zahnriemen	32 AT10/630 mm	630	32	ohne
10048126	BRECOFLEX® - Zahnriemen	32 AT10/630 mm - PAZ	630	32	PAZ
10034779	BRECOFLEX® - Zahnriemen	50 AT10/630 mm	630	50	ohne
10055997	BRECOFLEX® - Zahnriemen	50 AT10/630 mm, PAZ	630	50	PAZ
10055125	BRECOFLEX® - Zahnriemen	75 AT10/630 mm	630	75	ohne
10055999	BRECOFLEX® - Zahnriemen	75 AT10/630 mm, PAZ	630	75	PAZ
10047654	BRECOFLEX® - Zahnriemen	100 AT10/630 mm	630	100	ohne
10056000	BRECOFLEX® - Zahnriemen	100 AT10/630 mm, PAZ	630	100	PAZ
10055130	BRECOFLEX® - Zahnriemen	25 AT10/660 mm	660	25	ohne
10056005	BRECOFLEX® - Zahnriemen	25 AT10/660 mm, PAZ	660	25	PAZ
10055131	BRECOFLEX® - Zahnriemen	32 AT10/660 mm	660	32	ohne
10056006	BRECOFLEX® - Zahnriemen	32 AT10/660 mm, PAZ	660	32	PAZ
10055132	BRECOFLEX® - Zahnriemen	50 AT10/660 mm	660	50	ohne
10056007	BRECOFLEX® - Zahnriemen	50 AT10/660 mm, PAZ	660	50	PAZ
10055134	BRECOFLEX® - Zahnriemen	75 AT10/660 mm	660	75	ohne
10056009	BRECOFLEX® - Zahnriemen	75 AT10/660 mm, PAZ	660	75	PAZ
10055135	BRECOFLEX® - Zahnriemen	100 AT10/660 mm	660	100	ohne
10056010	BRECOFLEX® - Zahnriemen	100 AT10/660 mm, PAZ	660	100	PAZ
10021992	BRECOFLEX® - Zahnriemen	25 AT10/700 mm	700	25	ohne
10056015	BRECOFLEX® - Zahnriemen	25 AT10/700 mm, PAZ	700	25	PAZ
10055140	BRECOFLEX® - Zahnriemen	32 AT10/700 mm	700	32	ohne
10056016	BRECOFLEX® - Zahnriemen	32 AT10/700 mm, PAZ	700	32	PAZ
10055141	BRECOFLEX® - Zahnriemen	50 AT10/700 mm	700	50	ohne
10056017	BRECOFLEX® - Zahnriemen	50 AT10/700 mm, PAZ	700	50	PAZ
10019524	BRECOFLEX® - Zahnriemen	75 AT10/700 mm	700	75	ohne
10056019	BRECOFLEX® - Zahnriemen	75 AT10/700 mm, PAZ	700	75	PAZ
10055143	BRECOFLEX® - Zahnriemen	100 AT10/700 mm	700	100	ohne
10056020	BRECOFLEX® - Zahnriemen	100 AT10/700 mm, PAZ	700	100	PAZ
10020757	BRECOFLEX® - Zahnriemen	25 AT10/720 mm	720	25	ohne
10053498	BRECOFLEX® - Zahnriemen	25 AT10/720 mm, PAZ	720	25	PAZ
10021873	BRECOFLEX® - Zahnriemen	32 AT10/720 mm	720	32	ohne
10056026	BRECOFLEX® - Zahnriemen	32 AT10/720 mm, PAZ	720	32	PAZ
10022876	BRECOFLEX® - Zahnriemen	50 AT10/720 mm	720	50	ohne
10056027	BRECOFLEX® - Zahnriemen	50 AT10/720 mm, PAZ	720	50	PAZ

Artikelnr.	Bezeichnung	Langbezeichnung	Wirklänge mm	Breite mm	Polyamidgewebe
10055148	BRECOFLEX® - Zahnriemen	75 AT10/720 mm	720	75	ohne
10056029	BRECOFLEX® - Zahnriemen	75 AT10/720 mm, PAZ	720	75	PAZ
10025282	BRECOFLEX® - Zahnriemen	100 AT10/720 mm	720	100	ohne
10056030	BRECOFLEX® - Zahnriemen	100 AT10/720 mm, PAZ	720	100	PAZ
10055153	BRECOFLEX® - Zahnriemen	25 AT10/780 mm	780	25	ohne
10056035	BRECOFLEX® - Zahnriemen	25 AT10/780 mm, PAZ	780	25	PAZ
10055154	BRECOFLEX® - Zahnriemen	32 AT10/780 mm	780	32	ohne
10056036	BRECOFLEX® - Zahnriemen	32 AT10/780 mm, PAZ	780	32	PAZ
10055155	BRECOFLEX® - Zahnriemen	50 AT10/780 mm	780	50	ohne
10056037	BRECOFLEX® - Zahnriemen	50 AT10/780 mm, PAZ	780	50	PAZ
10055157	BRECOFLEX® - Zahnriemen	75 AT10/780 mm	780	75	ohne
10056039	BRECOFLEX® - Zahnriemen	75 AT10/780 mm, PAZ	780	75	PAZ
10055158	BRECOFLEX® - Zahnriemen	100 AT10/780 mm	780	100	ohne
10056040	BRECOFLEX® - Zahnriemen	100 AT10/780 mm, PAZ	780	100	PAZ
10055163	BRECOFLEX® - Zahnriemen	25 AT10/800 mm	800	25	ohne
10056045	BRECOFLEX® - Zahnriemen	25 AT10/800 mm, PAZ	800	25	PAZ
10055164	BRECOFLEX® - Zahnriemen	32 AT10/800 mm	800	32	ohne
10027398	BRECOFLEX® - Zahnriemen	32 AT10/800 mm, PAZ	800	32	PAZ
10055165	BRECOFLEX® - Zahnriemen	50 AT10/800 mm	800	50	ohne
10056046	BRECOFLEX® - Zahnriemen	50 AT10/800 mm, PAZ	800	50	PAZ
10036188	BRECOFLEX® - Zahnriemen	75 AT10/800 mm	800	75	ohne
10056048	BRECOFLEX® - Zahnriemen	75 AT10/800 mm, PAZ	800	75	PAZ
10055167	BRECOFLEX® - Zahnriemen	100 AT10/800 mm	800	100	ohne
10052509	BRECOFLEX® - Zahnriemen	100 AT10/800 mm, PAZ	800	100	PAZ
10020493	BRECOFLEX® - Zahnriemen	25 AT10/810 mm	810	25	ohne
10056053	BRECOFLEX® - Zahnriemen	25 AT10/810 mm, PAZ	810	25	PAZ
10020678	BRECOFLEX® - Zahnriemen	32 AT10/810 mm	810	32	ohne
10056054	BRECOFLEX® - Zahnriemen	32 AT10/810 mm, PAZ	810	32	PAZ
10020786	BRECOFLEX® - Zahnriemen	50 AT10/810 mm	810	50	ohne
10056055	BRECOFLEX® - Zahnriemen	50 AT10/810 mm, PAZ	810	50	PAZ
10055172	BRECOFLEX® - Zahnriemen	75 AT10/810 mm	810	75	ohne
10056057	BRECOFLEX® - Zahnriemen	75 AT10/810 mm, PAZ	810	75	PAZ
10024664	BRECOFLEX® - Zahnriemen	100 AT10/810 mm	810	100	ohne
10056058	BRECOFLEX® - Zahnriemen	100 AT10/810 mm, PAZ	810	100	PAZ
10055177	BRECOFLEX® - Zahnriemen	25 AT10/840 mm	840	25	ohne
10056061	BRECOFLEX® - Zahnriemen	25 AT10/840 mm, PAZ	840	25	PAZ
10055178	BRECOFLEX® - Zahnriemen	32 AT10/840 mm	840	32	ohne
10020121	BRECOFLEX® - Zahnriemen	32 AT10/840 mm, PAZ	840	32	PAZ
10055179	BRECOFLEX® - Zahnriemen	50 AT10/840 mm	840	50	ohne
10050950	BRECOFLEX® - Zahnriemen	50 AT10/840 mm, PAZ	840	50	PAZ
10055181	BRECOFLEX® - Zahnriemen	75 AT10/840 mm	840	75	ohne
10056063	BRECOFLEX® - Zahnriemen	75 AT10/840 mm, PAZ	840	75	PAZ
10055182	BRECOFLEX® - Zahnriemen	100 AT10/840 mm	840	100	ohne

0100

0200

0300

0400

0500

0700

0800

0900

1000

1100

Artikelnr.	Bezeichnung	Langbezeichnung	Wirklänge mm	Breite mm	Polyamidgewebe
10024956	BRECOFLEX® - Zahnriemen	100 AT10/840 mm, PAZ	840	100	PAZ
10049388	BRECOFLEX® - Zahnriemen	25 AT10/850 mm	850	25	ohne
10056068	BRECOFLEX® - Zahnriemen	25 AT10/850 mm, PAZ	850	25	PAZ
10020601	BRECOFLEX® - Zahnriemen	32 AT10/850 mm	850	32	ohne
10056069	BRECOFLEX® - Zahnriemen	32 AT10/850 mm, PAZ	850	32	PAZ
10029104	BRECOFLEX® - Zahnriemen	50 AT0/850 mm	850	50	ohne
10056070	BRECOFLEX® - Zahnriemen	50 AT10/850 mm, PAZ	850	50	PAZ
10055188	BRECOFLEX® - Zahnriemen	75 AT10/850 mm	850	75	ohne
10056072	BRECOFLEX® - Zahnriemen	75 AT10/850 mm, PAZ	850	75	PAZ
10055189	BRECOFLEX® - Zahnriemen	100 AT10/850 mm	850	100	ohne
10026409	BRECOFLEX® - Zahnriemen	100 AT10/850 mm ,PAZ	850	100	PAZ
10055194	BRECOFLEX® - Zahnriemen	25 AT10/880 mm	880	25	ohne
10056077	BRECOFLEX® - Zahnriemen	25 AT10/880 mm, PAZ	880	25	PAZ
10055195	BRECOFLEX® - Zahnriemen	32 AT10/880 mm	880	32	ohne
10056078	BRECOFLEX® - Zahnriemen	32 AT10/880 mm, PAZ	880	32	PAZ
10055196	BRECOFLEX® - Zahnriemen	50 AT10/880 mm	880	50	ohne
10056079	BRECOFLEX® - Zahnriemen	50 AT10/880 mm, PAZ	880	50	PAZ
10055198	BRECOFLEX® - Zahnriemen	75 AT10/880 mm	880	75	ohne
10056081	BRECOFLEX® - Zahnriemen	75 AT10/880 mm, PAZ	880	75	PAZ
10055199	BRECOFLEX® - Zahnriemen	100 AT10/880 mm	880	100	ohne
10056082	BRECOFLEX® - Zahnriemen	100 AT10/880 mm, PAZ	880	100	PAZ
10055204	BRECOFLEX® - Zahnriemen	25 AT10/890 mm	890	25	ohne
10056087	BRECOFLEX® - Zahnriemen	25 AT10/890 mm, PAZ	890	25	PAZ
10055205	BRECOFLEX® - Zahnriemen	32 AT10/890 mm	890	32	ohne
10056088	BRECOFLEX® - Zahnriemen	32 AT10/890 mm, PAZ	890	32	PAZ
10055206	BRECOFLEX® - Zahnriemen	50 AT10/890 mm	890	50	ohne
10056089	BRECOFLEX® - Zahnriemen	50 AT10/890 mm, PAZ	890	50	PAZ
10055208	BRECOFLEX® - Zahnriemen	75 AT10/890 mm	890	75	ohne
10056091	BRECOFLEX® - Zahnriemen	75 AT10/890 mm, PAZ	890	75	PAZ
10055209	BRECOFLEX® - Zahnriemen	100 AT10/890 mm	890	100	ohne
10056092	BRECOFLEX® - Zahnriemen	100 AT10/890 mm, PAZ	890	100	PAZ
10024676	BRECOFLEX® - Zahnriemen	25 AT10/920 mm	920	25	ohne
10056097	BRECOFLEX® - Zahnriemen	25 AT10/920 mm, PAZ	920	25	PAZ
10055214	BRECOFLEX® - Zahnriemen	32 AT10/920 mm	920	32	ohne
10056098	BRECOFLEX® - Zahnriemen	32 AT10/920 mm, PAZ	920	32	PAZ
10055215	BRECOFLEX® - Zahnriemen	50 AT10/920 mm	920	50	ohne
10056099	BRECOFLEX® - Zahnriemen	50 AT10/920 mm, PAZ	920	50	PAZ
10055217	BRECOFLEX® - Zahnriemen	75 AT10/920 mm	920	75	ohne
10056101	BRECOFLEX® - Zahnriemen	75 AT10/920 mm, PAZ	920	75	PAZ
10055218	BRECOFLEX® - Zahnriemen	100 AT10/920 mm	920	100	ohne
10056102	BRECOFLEX® - Zahnriemen	100 AT10/920 mm, PAZ	920	100	PAZ
10055223	BRECOFLEX® - Zahnriemen	25 AT10/960 mm	960	25	ohne
10021489	BRECOFLEX® - Zahnriemen	25 AT10/960 mm, PAZ	960	25	PAZ

Artikelnr.	Bezeichnung	Langbezeichnung	Wirklänge mm	Breite mm	Polyamidgewebe
10055224	BRECOFLEX® - Zahnriemen	32 AT10/960 mm	960	32	ohne
10056107	BRECOFLEX® - Zahnriemen	32 AT10/960 mm, PAZ	960	32	PAZ
10055225	BRECOFLEX® - Zahnriemen	50 AT10/960 mm	960	50	ohne
10056108	BRECOFLEX® - Zahnriemen	50 AT10/960 mm, PAZ	960	50	PAZ
10055227	BRECOFLEX® - Zahnriemen	75 AT10/960 mm	960	75	ohne
10056110	BRECOFLEX® - Zahnriemen	75 AT10/960 mm, PAZ	960	75	PAZ
10055228	BRECOFLEX® - Zahnriemen	100 AT10/960 mm	960	100	ohne
10056111	BRECOFLEX® - Zahnriemen	100 AT10/960 mm, PAZ	960	100	PAZ
10028654	BRECOFLEX® - Zahnriemen	25 AT10/970 mm	970	25	ohne
10022269	BRECOFLEX® - Zahnriemen	25 AT10/970 mm, PAZ	970	25	PAZ
10055233	BRECOFLEX® - Zahnriemen	32 AT10/970 mm	970	32	ohne
10056116	BRECOFLEX® - Zahnriemen	32 AT10/970 mm, PAZ	970	32	PAZ
10029276	BRECOFLEX® - Zahnriemen	50 AT10/970 mm	970	50	ohne
10056117	BRECOFLEX® - Zahnriemen	50 AT10/970 mm, PAZ	970	50	PAZ
10055235	BRECOFLEX® - Zahnriemen	75 AT10/970 mm	970	75	ohne
10056119	BRECOFLEX® - Zahnriemen	75 AT10/970 mm, PAZ	970	75	PAZ
10034432	BRECOFLEX® - Zahnriemen	100 AT10/970 mm	970	100	ohne
10056120	BRECOFLEX® - Zahnriemen	100 AT10/970 mm, PAZ	970	100	PAZ
10055240	BRECOFLEX® - Zahnriemen	25 AT10/980 mm	980	25	ohne
10056125	BRECOFLEX® - Zahnriemen	25 AT10/980 mm, PAZ	980	25	PAZ
10055241	BRECOFLEX® - Zahnriemen	32 AT10/980 mm	980	32	ohne
10056126	BRECOFLEX® - Zahnriemen	32 AT10/980 mm, PAZ	980	32	PAZ
10022372	BRECOFLEX® - Zahnriemen	50 AT10/980 mm	980	50	ohne
10056127	BRECOFLEX® - Zahnriemen	50 AT10/980 mm, PAZ	980	50	PAZ
10055243	BRECOFLEX® - Zahnriemen	75 AT10/980 mm	980	75	ohne
10056129	BRECOFLEX® - Zahnriemen	75 AT10/980 mm, PAZ	980	75	PAZ
10055244	BRECOFLEX® - Zahnriemen	100 AT10/980 mm	980	100	ohne
10056130	BRECOFLEX® - Zahnriemen	100 AT10/980 mm, PAZ	980	100	PAZ
10049918	BRECOFLEX® - Zahnriemen	25 AT10/1010 mm	1.010	25	ohne
10040545	BRECOFLEX® - Zahnriemen	25 AT10/1010 mm, PAZ	1.010	25	PAZ
10055249	BRECOFLEX® - Zahnriemen	32 AT10/1010 mm	1.010	32	ohne
10056135	BRECOFLEX® - Zahnriemen	32 AT10/1010 mm, PAZ	1.010	32	PAZ
10055250	BRECOFLEX® - Zahnriemen	50 AT10/1010 mm	1.010	50	ohne
10056136	BRECOFLEX® - Zahnriemen	50 AT10/1010 mm, PAZ	1.010	50	PAZ
10055252	BRECOFLEX® - Zahnriemen	75 AT10/1010 mm	1.010	75	ohne
10056138	BRECOFLEX® - Zahnriemen	75 AT10/1010 mm, PAZ	1.010	75	PAZ
10055253	BRECOFLEX® - Zahnriemen	100 AT10/1010 mm	1.010	100	ohne
10056139	BRECOFLEX® - Zahnriemen	100 AT10/1010 mm, PAZ	1.010	100	PAZ
10055258	BRECOFLEX® - Zahnriemen	25 AT10/1080 mm	1.080	25	ohne
10056144	BRECOFLEX® - Zahnriemen	25 AT10/1080 mm, PAZ	1.080	25	PAZ
10055259	BRECOFLEX® - Zahnriemen	32 AT10/1080 mm	1.080	32	ohne
10056145	BRECOFLEX® - Zahnriemen	32 AT10/1080 mm, PAZ	1.080	32	PAZ
10029234	BRECOFLEX® - Zahnriemen	50 AT10/1080 mm	1.080	50	ohne

0100

0200

0300

0400

0500

0700

0800

0900

1000

1100

Artikelnr.	Bezeichnung	Langbezeichnung	Wirklänge mm	Breite mm	Polyamidgewebe
10047707	BRECOFLEX® - Zahnriemen	50 AT10/1080 mm, PAZ	1.080	50	PAZ
10055261	BRECOFLEX® - Zahnriemen	75 AT10/1080 mm	1.080	75	ohne
10056147	BRECOFLEX® - Zahnriemen	75 AT10/1080 mm, PAZ	1.080	75	PAZ
10055262	BRECOFLEX® - Zahnriemen	100 AT10/1080 mm	1.080	100	ohne
10056148	BRECOFLEX® - Zahnriemen	100 AT10/1080 mm, PAZ	1.080	100	PAZ
10055267	BRECOFLEX® - Zahnriemen	25 AT10/1150 mm	1.150	25	ohne
10056153	BRECOFLEX® - Zahnriemen	25 AT10/1150 mm, PAZ	1.150	25	PAZ
10055268	BRECOFLEX® - Zahnriemen	32 AT10/1150 mm	1.150	32	ohne
10048027	BRECOFLEX® - Zahnriemen	32 AT10/1150 mm, PAZ	1.150	32	PAZ
10055269	BRECOFLEX® - Zahnriemen	50 AT10/1150 mm	1.150	50	ohne
10047708	BRECOFLEX® - Zahnriemen	50 AT10/1150 mm, PAZ	1.150	50	PAZ
10055271	BRECOFLEX® - Zahnriemen	75 AT10/1150 mm	1.150	75	ohne
10056155	BRECOFLEX® - Zahnriemen	75 AT10/1150 mm, PAZ	1.150	75	PAZ
10055272	BRECOFLEX® - Zahnriemen	100 AT10/1150 mm	1.150	100	ohne
10056156	BRECOFLEX® - Zahnriemen	100 AT10/1150 mm, PAZ	1.150	100	PAZ
10055277	BRECOFLEX® - Zahnriemen	25 AT10/1210 mm	1.210	25	ohne
10020226	BRECOFLEX® - Zahnriemen	25 AT10/1210 mm - PAZ	1.210	25	PAZ
10055278	BRECOFLEX® - Zahnriemen	32 AT10/1210 mm	1.210	32	ohne
10056161	BRECOFLEX® - Zahnriemen	32 AT10/1210 mm, PAZ	1.210	32	PAZ
10055279	BRECOFLEX® - Zahnriemen	50 AT10/1210 mm	1.210	50	ohne
10047709	BRECOFLEX® - Zahnriemen	50 AT10/1210 mm, PAZ	1.210	50	PAZ
10055281	BRECOFLEX® - Zahnriemen	75 AT10/1210 mm	1.210	75	ohne
10056163	BRECOFLEX® - Zahnriemen	75 AT10/1210 mm, PAZ	1.210	75	PAZ
10055282	BRECOFLEX® - Zahnriemen	100 AT10/1210 mm	1.210	100	ohne
10056164	BRECOFLEX® - Zahnriemen	100 AT10/1210 mm, PAZ	1.210	100	PAZ
10027296	BRECOFLEX® - Zahnriemen	25 AT10/1240 mm	1.240	25	ohne
10084727	BRECOFLEX® - Zahnriemen	25 AT10/1240 mm	1.240	25	ohne
10056169	BRECOFLEX® - Zahnriemen	25 AT10/1240 mm, PAZ	1.240	25	PAZ
10020742	BRECOFLEX® - Zahnriemen	32 AT10/1240 mm	1.240	32	ohne
10056170	BRECOFLEX® - Zahnriemen	32 AT10/1240 mm, PAZ	1.240	32	PAZ
10023034	BRECOFLEX® - Zahnriemen	50 AT10/1240 mm	1.240	50	ohne
10056171	BRECOFLEX® - Zahnriemen	50 AT10/1240 mm, PAZ	1.240	50	PAZ
10055288	BRECOFLEX® - Zahnriemen	75 AT10/1240 mm	1.240	75	ohne
10056173	BRECOFLEX® - Zahnriemen	75 AT10/1240 mm, PAZ	1.240	75	PAZ
10055289	BRECOFLEX® - Zahnriemen	100 AT10/1240 mm	1.240	100	ohne
10056174	BRECOFLEX® - Zahnriemen	100 AT10/1240 mm, PAZ	1.240	100	PAZ
10055294	BRECOFLEX® - Zahnriemen	25 AT10/1250 mm	1.250	25	ohne
10056179	BRECOFLEX® - Zahnriemen	25 AT10/1250 mm, PAZ	1.250	25	PAZ
10055295	BRECOFLEX® - Zahnriemen	32 AT10/1250 mm	1.250	32	ohne
10056180	BRECOFLEX® - Zahnriemen	32 AT10/1250 mm, PAZ	1.250	32	PAZ
10055296	BRECOFLEX® - Zahnriemen	50 AT10/1250 mm	1.250	50	ohne
10056181	BRECOFLEX® - Zahnriemen	50 AT10/1250 mm, PAZ	1.250	50	PAZ
10055298	BRECOFLEX® - Zahnriemen	75 AT10/1250 mm	1.250	75	ohne

Artikelnr.	Bezeichnung	Langbezeichnung	Wirklänge mm	Breite mm	Polyamidgewebe
10056183	BRECOFLEX® - Zahnriemen	75 AT10/1250 mm, PAZ	1.250	75	PAZ
10055299	BRECOFLEX® - Zahnriemen	100 AT10/1250 mm	1.250	100	ohne
10056184	BRECOFLEX® - Zahnriemen	100 AT10/1250 mm, PAZ	1.250	100	PAZ
10055304	BRECOFLEX® - Zahnriemen	25 AT10/1320 mm	1.320	25	ohne
10056189	BRECOFLEX® - Zahnriemen	25 AT10/1320 mm, PAZ	1.320	25	PAZ
10055305	BRECOFLEX® - Zahnriemen	32 AT10/1320 mm	1.320	32	ohne
10056190	BRECOFLEX® - Zahnriemen	32 AT10/1320 mm, PAZ	1.320	32	PAZ
10027272	BRECOFLEX® - Zahnriemen	50 AT10/1320 mm	1.320	50	ohne
10056191	BRECOFLEX® - Zahnriemen	50 AT10/1320 mm, PAZ	1.320	50	PAZ
10055307	BRECOFLEX® - Zahnriemen	75 AT10/1320 mm	1.320	75	ohne
10056193	BRECOFLEX® - Zahnriemen	75 AT10/1320 mm, PAZ	1.320	75	PAZ
10024051	BRECOFLEX® - Zahnriemen	100 AT10/1320 mm	1.320	100	ohne
10056194	BRECOFLEX® - Zahnriemen	100 AT10/1320 mm, PAZ	1.320	100	PAZ
10055312	BRECOFLEX® - Zahnriemen	25 AT10/1400 mm	1.400	25	ohne
10050402	BRECOFLEX® - Zahnriemen	25 AT10/1400 mm, PAZ	1.400	25	PAZ
10055313	BRECOFLEX® - Zahnriemen	32 AT10/1400 mm	1.400	32	ohne
10047292	BRECOFLEX® - Zahnriemen	32 AT10/1400 mm, PAZ	1.400	32	PAZ
10055314	BRECOFLEX® - Zahnriemen	50 AT10/1400 mm	1.400	50	ohne
10056199	BRECOFLEX® - Zahnriemen	50 AT10/1400 mm, PAZ	1.400	50	PAZ
10055316	BRECOFLEX® - Zahnriemen	75 AT10/1400 mm	1.400	75	ohne
10056201	BRECOFLEX® - Zahnriemen	75 AT10/1400 mm, PAZ	1.400	75	PAZ
10055317	BRECOFLEX® - Zahnriemen	100 AT10/1400 mm	1.400	100	ohne
10056202	BRECOFLEX® - Zahnriemen	100 AT10/1400 mm, PAZ	1.400	100	PAZ
10055322	BRECOFLEX® - Zahnriemen	25 AT10/1500 mm	1.500	25	ohne
10056207	BRECOFLEX® - Zahnriemen	25 AT10/1500 mm, PAZ	1.500	25	PAZ
10055323	BRECOFLEX® - Zahnriemen	32 AT10/1500 mm	1.500	32	ohne
10056208	BRECOFLEX® - Zahnriemen	32 AT10/1500 mm, PAZ	1.500	32	PAZ
10027953	BRECOFLEX® - Zahnriemen	50 ATK10-K6/1500 mm	1.500	50	ohne
10055324	BRECOFLEX® - Zahnriemen	50 AT10/1500 mm	1.500	50	ohne
10056209	BRECOFLEX® - Zahnriemen	50 AT10/1500 mm, PAZ	1.500	50	PAZ
10055326	BRECOFLEX® - Zahnriemen	75 AT10/1500 mm	1.500	75	ohne
10056211	BRECOFLEX® - Zahnriemen	75 AT10/1500 mm, PAZ	1.500	75	PAZ
10055327	BRECOFLEX® - Zahnriemen	100 AT10/1500 mm	1.500	100	ohne
10001058	BRECOFLEX® - Zahnriemen	100 AT10/1500 mm, PAZ	1.500	100	PAZ
10055328	BRECOFLEX® - Zahnriemen	150 AT10/1500 mm	1.500	150	ohne
10056212	BRECOFLEX® - Zahnriemen	150 AT10/1500 mm, PAZ	1.500	150	PAZ
10048817	BRECOFLEX® - Zahnriemen	25 AT10/1600 mm	1.600	25	ohne
10093524	BRECOFLEX® - Zahnriemen	25 AT10/1600 mm	1.600	25	ohne
10056217	BRECOFLEX® - Zahnriemen	25 AT10/1600 mm, PAZ	1.600	25	PAZ
10055333	BRECOFLEX® - Zahnriemen	32 AT10/1600 mm	1.600	32	ohne
10056218	BRECOFLEX® - Zahnriemen	32 AT10/1600 mm, PAZ	1.600	32	PAZ
10055334	BRECOFLEX® - Zahnriemen	50 AT10/1600 mm	1.600	50	ohne
10021069	BRECOFLEX® - Zahnriemen	50 AT10/1600 mm, PAZ	1.600	50	PAZ

0100

0200

0300

0400

0500

0700

0800

0900

1000

1100

Artikelnr.	Bezeichnung	Langbezeichnung	Wirklänge mm	Breite mm	Polyamidgewebe
10106716	BRECOFLEX® - Zahnriemen	50 AT10/1600 mm, PAZ	1.600	50	PAZ
10055336	BRECOFLEX® - Zahnriemen	75 AT10/1600 mm	1.600	75	ohne
10056220	BRECOFLEX® - Zahnriemen	75 AT10/1600 mm, PAZ	1.600	75	PAZ
10055337	BRECOFLEX® - Zahnriemen	100 AT10/1600 mm	1.600	100	ohne
10056221	BRECOFLEX® - Zahnriemen	100 AT10/1600 mm, PAZ	1.600	100	PAZ
10055338	BRECOFLEX® - Zahnriemen	150 AT10/1600 mm	1.600	150	ohne
10056222	BRECOFLEX® - Zahnriemen	150 AT10/1600 mm, PAZ	1.600	150	PAZ
10055343	BRECOFLEX® - Zahnriemen	25 AT10/1700 mm	1.700	25	ohne
10056227	BRECOFLEX® - Zahnriemen	25 AT10/1700 mm, PAZ	1.700	25	PAZ
10055344	BRECOFLEX® - Zahnriemen	32 AT10/1700 mm	1.700	32	ohne
10022213	BRECOFLEX® - Zahnriemen	32 AT10/1700 mm, PAZ	1.700	32	PAZ
10055345	BRECOFLEX® - Zahnriemen	50 AT10/1700 mm	1.700	50	ohne
10056228	BRECOFLEX® - Zahnriemen	50 AT10/1700 mm, PAZ	1.700	50	PAZ
10055347	BRECOFLEX® - Zahnriemen	75 AT10/1700 mm	1.700	75	ohne
10056230	BRECOFLEX® - Zahnriemen	75 AT10/1700 mm, PAZ	1.700	75	PAZ
10055348	BRECOFLEX® - Zahnriemen	100 AT10/1700 mm	1.700	100	ohne
10056231	BRECOFLEX® - Zahnriemen	100 AT10/1700 mm, PAZ	1.700	100	PAZ
10055349	BRECOFLEX® - Zahnriemen	150 AT10/1700 mm	1.700	150	ohne
10056232	BRECOFLEX® - Zahnriemen	150 AT10/1700 mm, PAZ	1.700	150	PAZ
10055354	BRECOFLEX® - Zahnriemen	25 AT10/1800 mm	1.800	25	ohne
10056237	BRECOFLEX® - Zahnriemen	25 AT10/1800 mm, PAZ	1.800	25	PAZ
10055355	BRECOFLEX® - Zahnriemen	32 AT10/1800 mm	1.800	32	ohne
10056238	BRECOFLEX® - Zahnriemen	32 AT10/1800 mm, PAZ	1.800	32	PAZ
10020721	BRECOFLEX® - Zahnriemen	50 AT10/1800 mm	1.800	50	ohne
10056239	BRECOFLEX® - Zahnriemen	50 AT10/1800 mm, PAZ	1.800	50	PAZ
10055357	BRECOFLEX® - Zahnriemen	75 AT10/1800 mm	1.800	75	ohne
10056241	BRECOFLEX® - Zahnriemen	75 AT10/1800 mm, PAZ	1.800	75	PAZ
10055358	BRECOFLEX® - Zahnriemen	100 AT10/1800 mm	1.800	100	ohne
10056242	BRECOFLEX® - Zahnriemen	100 AT10/1800 mm, PAZ	1.800	100	PAZ
10055359	BRECOFLEX® - Zahnriemen	150 AT10/1800 mm	1.800	150	ohne
10056243	BRECOFLEX® - Zahnriemen	150 AT10/1800 mm, PAZ	1.800	150	PAZ
10020036	BRECOFLEX® - Zahnriemen	25 AT10/1900 mm	1.900	25	ohne
10056248	BRECOFLEX® - Zahnriemen	25 AT10/1900 mm, PAZ	1.900	25	PAZ
10055364	BRECOFLEX® - Zahnriemen	32 AT10/1900 mm	1.900	32	ohne
10056249	BRECOFLEX® - Zahnriemen	32 AT10/1900 mm, PAZ	1.900	32	PAZ
10023237	BRECOFLEX® - Zahnriemen	50 AT10/1900 mm	1.900	50	ohne
10056250	BRECOFLEX® - Zahnriemen	50 AT10/1900 mm, PAZ	1.900	50	PAZ
10055366	BRECOFLEX® - Zahnriemen	75 AT10/1900 mm	1.900	75	ohne
10056252	BRECOFLEX® - Zahnriemen	75 AT10/1900 mm, PAZ	1.900	75	PAZ
10055367	BRECOFLEX® - Zahnriemen	100 AT10/1900 mm	1.900	100	ohne
10056253	BRECOFLEX® - Zahnriemen	100 AT10/1900 mm, PAZ	1.900	100	PAZ
10055368	BRECOFLEX® - Zahnriemen	150 AT10/1900 mm	1.900	150	ohne
10056254	BRECOFLEX® - Zahnriemen	150 AT10/1900 mm, PAZ	1.900	150	PAZ



Artikelnr.	Bezeichnung	Langbezeichnung	Wirklänge mm	Breite mm	Polyamidgewebe
10022874	BRECOFLEX® - Zahnriemen	25 AT10/2000 mm	2.000	25	ohne
10020216	BRECOFLEX® - Zahnriemen	25 AT10/2000 mm, PAZ	2.000	25	PAZ
10029378	BRECOFLEX® - Zahnriemen	32 AT10/2000 mm	2.000	32	ohne
10056259	BRECOFLEX® - Zahnriemen	32 AT10/2000 mm, PAZ	2.000	32	PAZ
10021403	BRECOFLEX® - Zahnriemen	50 AT10/2000 mm	2.000	50	ohne
10056260	BRECOFLEX® - Zahnriemen	50 AT10/2000 mm, PAZ	2.000	50	PAZ
10055373	BRECOFLEX® - Zahnriemen	75 AT10/2000 mm	2.000	75	ohne
10056262	BRECOFLEX® - Zahnriemen	75 AT10/2000 mm, PAZ	2.000	75	PAZ
10055374	BRECOFLEX® - Zahnriemen	100 AT10/2000 mm	2.000	100	ohne
10056263	BRECOFLEX® - Zahnriemen	100 AT10/2000 mm, PAZ	2.000	100	PAZ
10045430	BRECOFLEX® - Zahnriemen	150 AT10/2000 mm	2.000	150	ohne
10056264	BRECOFLEX® - Zahnriemen	150 AT10/2000 mm, PAZ	2.000	150	PAZ
10024756	BRECOFLEX® - Zahnriemen	25 AT10/2120 mm	2.120	25	ohne
10056268	BRECOFLEX® - Zahnriemen	25 AT10/2120 mm, PAZ	2.120	25	PAZ
10049179	BRECOFLEX® - Zahnriemen	32 AT10/2120 mm	2.120	32	ohne
10056269	BRECOFLEX® - Zahnriemen	32 AT10/2120 mm, PAZ	2.120	32	PAZ
10024891	BRECOFLEX® - Zahnriemen	50 AT10/2120 mm	2.120	50	ohne
10056270	BRECOFLEX® - Zahnriemen	50 AT10/2120 mm, PAZ	2.120	50	PAZ
10025166	BRECOFLEX® - Zahnriemen	75 AT10/2120 mm	2.120	75	ohne
10056272	BRECOFLEX® - Zahnriemen	75 AT10/2120 mm, PAZ	2.120	75	PAZ
10055378	BRECOFLEX® - Zahnriemen	100 AT10/2120 mm	2.120	100	ohne
10056273	BRECOFLEX® - Zahnriemen	100 AT10/2120 mm, PAZ	2.120	100	PAZ
10055379	BRECOFLEX® - Zahnriemen	150 AT10/2120 mm	2.120	150	ohne
10056274	BRECOFLEX® - Zahnriemen	150 AT10/2120 mm, PAZ	2.120	150	PAZ
10028418	BRECOFLEX® - Zahnriemen	25 AT10/2240 mm	2.240	25	ohne
10056279	BRECOFLEX® - Zahnriemen	25 AT10/2240 mm, PAZ	2.240	25	PAZ
10024872	BRECOFLEX® - Zahnriemen	32 AT10/2240 mm	2.240	32	ohne
10056280	BRECOFLEX® - Zahnriemen	32 AT10/2240 mm, PAZ	2.240	32	PAZ
10024364	BRECOFLEX® - Zahnriemen	50 AT10/2240 mm	2.240	50	ohne
10024125	BRECOFLEX® - Zahnriemen	50 AT10/2240 mm, PAZ	2.240	50	PAZ
10055385	BRECOFLEX® - Zahnriemen	75 AT10/2240 mm	2.240	75	ohne
10056282	BRECOFLEX® - Zahnriemen	75 AT10/2240 mm, PAZ	2.240	75	PAZ
10022936	BRECOFLEX® - Zahnriemen	100 AT10/2240 mm	2.240	100	ohne
10056283	BRECOFLEX® - Zahnriemen	100 AT10/2240 mm, PAZ	2.240	100	PAZ
10055386	BRECOFLEX® - Zahnriemen	150 AT10/2240 mm	2.240	150	ohne
10056284	BRECOFLEX® - Zahnriemen	150 AT10/2240 mm, PAZ	2.240	150	PAZ
10021171	BRECOFLEX® - Zahnriemen	25 AT10/2360 mm	2.360	25	ohne
10050553	BRECOFLEX® - Zahnriemen	25 AT10/2360 mm - PAZ	2.360	25	PAZ
10030179	BRECOFLEX® - Zahnriemen	32 AT10/2360 mm	2.360	32	ohne
10056289	BRECOFLEX® - Zahnriemen	32 AT10/2360 mm, PAZ	2.360	32	PAZ
10036164	BRECOFLEX® - Zahnriemen	50 AT10/2360 mm	2.360	50	ohne
10056290	BRECOFLEX® - Zahnriemen	50 AT10/2360 mm, PAZ	2.360	50	PAZ
10023716	BRECOFLEX® - Zahnriemen	75 AT10/2360 mm	2.360	75	ohne

0100

0200

0300

0400

0500

0700

0800

0900

1000

1100

Artikelnr.	Bezeichnung	Langbezeichnung	Wirklänge mm	Breite mm	Polyamidgewebe
10056292	BRECOFLEX® - Zahnriemen	75 AT10/2360 mm, PAZ	2.360	75	PAZ
10055392	BRECOFLEX® - Zahnriemen	100 AT10/2360 mm	2.360	100	ohne
10056293	BRECOFLEX® - Zahnriemen	100 AT10/2360 mm, PAZ	2.360	100	PAZ
10055393	BRECOFLEX® - Zahnriemen	150 AT10/2360 mm	2.360	150	ohne
10056294	BRECOFLEX® - Zahnriemen	150 AT10/2360 mm, PAZ	2.360	150	PAZ
10028036	BRECOFLEX® - Zahnriemen	25 AT10/2500 mm	2.500	25	ohne
10056299	BRECOFLEX® - Zahnriemen	25 AT10/2500 mm, PAZ	2.500	25	PAZ
10020057	BRECOFLEX® - Zahnriemen	32 AT10/2500 mm	2.500	32	ohne
10056300	BRECOFLEX® - Zahnriemen	32 AT10/2500 mm, PAZ	2.500	32	PAZ
10026732	BRECOFLEX® - Zahnriemen	50 AT10/2500 mm	2.500	50	ohne
10056301	BRECOFLEX® - Zahnriemen	50 AT10/2500 mm, PAZ	2.500	50	PAZ
10001613	BRECOFLEX® - Zahnriemen	75 AT10/2500 mm	2.500	75	ohne
10056303	BRECOFLEX® - Zahnriemen	75 AT10/2500 mm, PAZ	2.500	75	PAZ
10019776	BRECOFLEX® - Zahnriemen	100 AT10/2500 mm	2.500	100	ohne
10056304	BRECOFLEX® - Zahnriemen	100 AT10/2500 mm, PAZ	2.500	100	PAZ
10055399	BRECOFLEX® - Zahnriemen	150 AT10/2500 mm	2.500	150	ohne
10056305	BRECOFLEX® - Zahnriemen	150 AT10/2500 mm, PAZ	2.500	150	PAZ
10024763	BRECOFLEX® - Zahnriemen	25 AT10/2650 mm	2.650	25	ohne
10056310	BRECOFLEX® - Zahnriemen	25 AT10/2650 mm, PAZ	2.650	25	PAZ
10022858	BRECOFLEX® - Zahnriemen	32 AT10/2650 mm	2.650	32	ohne
10056311	BRECOFLEX® - Zahnriemen	32 AT10/2650 mm, PAZ	2.650	32	PAZ
10021225	BRECOFLEX® - Zahnriemen	50 AT10/2650 mm	2.650	50	ohne
10056312	BRECOFLEX® - Zahnriemen	50 AT10/2650 mm, PAZ	2.650	50	PAZ
10055405	BRECOFLEX® - Zahnriemen	75 AT10/2650 mm	2.650	75	ohne
10056314	BRECOFLEX® - Zahnriemen	75 AT10/2650 mm, PAZ	2.650	75	PAZ
10055406	BRECOFLEX® - Zahnriemen	100 AT10/2650 mm	2.650	100	ohne
10056315	BRECOFLEX® - Zahnriemen	100 AT10/2650 mm, PAZ	2.650	100	PAZ
10055407	BRECOFLEX® - Zahnriemen	150 AT10/2650 mm	2.650	150	ohne
10056316	BRECOFLEX® - Zahnriemen	150 AT10/2650 mm, PAZ	2.650	150	PAZ
10025710	BRECOFLEX® - Zahnriemen	25 AT10/2800 mm	2.800	25	ohne
10056321	BRECOFLEX® - Zahnriemen	25 AT10/2800 mm, PAZ	2.800	25	PAZ
10030180	BRECOFLEX® - Zahnriemen	32 AT10/2800 mm	2.800	32	ohne
10056322	BRECOFLEX® - Zahnriemen	32 AT10/2800 mm, PAZ	2.800	32	PAZ
10001632	BRECOFLEX® - Zahnriemen	50 AT10/2800 mm	2.800	50	ohne
10056323	BRECOFLEX® - Zahnriemen	50 AT10/2800 mm, PAZ	2.800	50	PAZ
10022987	BRECOFLEX® - Zahnriemen	75 AT10/2800 mm	2.800	75	ohne
10056325	BRECOFLEX® - Zahnriemen	75 AT10/2800 mm, PAZ	2.800	75	PAZ
10055413	BRECOFLEX® - Zahnriemen	100 AT10/2800 mm	2.800	100	ohne
10056326	BRECOFLEX® - Zahnriemen	100 AT10/2800 mm, PAZ	2.800	100	PAZ
10055414	BRECOFLEX® - Zahnriemen	150 AT10/2800 mm	2.800	150	ohne
10056327	BRECOFLEX® - Zahnriemen	150 AT10/2800 mm, PAZ	2.800	150	PAZ
10023227	BRECOFLEX® - Zahnriemen	25 AT10/3000 mm	3.000	25	ohne
10028669	BRECOFLEX® - Zahnriemen	25 AT10/3000 mm - PAZ	3.000	25	PAZ

Artikelnr.	Bezeichnung	Langbezeichnung	Wirklänge mm	Breite mm	Polyamidgewebe
10001601	BRECOFLEX® - Zahnriemen	32 AT10/3000 mm	3.000	32	ohne
10056332	BRECOFLEX® - Zahnriemen	32 AT10/3000 mm, PAZ	3.000	32	PAZ
10055419	BRECOFLEX® - Zahnriemen	50 AT10/3000 mm	3.000	50	ohne
10056333	BRECOFLEX® - Zahnriemen	50 AT10/3000 mm, PAZ	3.000	50	PAZ
10035492	BRECOFLEX® - Zahnriemen	75 AT10/3000 mm	3.000	75	ohne
10056335	BRECOFLEX® - Zahnriemen	75 AT10/3000 mm, PAZ	3.000	75	PAZ
10051210	BRECOFLEX® - Zahnriemen	100 AT10/3000 mm	3.000	100	ohne
10056336	BRECOFLEX® - Zahnriemen	100 AT10/3000 mm, PAZ	3.000	100	PAZ
10055421	BRECOFLEX® - Zahnriemen	150 AT10/3000 mm	3.000	150	ohne
10056337	BRECOFLEX® - Zahnriemen	150 AT10/3000 mm, PAZ	3.000	150	PAZ
10020008	BRECOFLEX® - Zahnriemen	25 AT10/3150 mm	3.150	25	ohne
10056342	BRECOFLEX® - Zahnriemen	25 AT10/3150 mm, PAZ	3.150	25	PAZ
10055426	BRECOFLEX® - Zahnriemen	32 AT10/3150 mm	3.150	32	ohne
10056343	BRECOFLEX® - Zahnriemen	32 AT10/3150 mm, PAZ	3.150	32	PAZ
10055427	BRECOFLEX® - Zahnriemen	50 AT10/3150 mm	3.150	50	ohne
10056344	BRECOFLEX® - Zahnriemen	50 AT10/3150 mm, PAZ	3.150	50	PAZ
10055429	BRECOFLEX® - Zahnriemen	75 AT10/3150 mm	3.150	75	ohne
10056346	BRECOFLEX® - Zahnriemen	75 AT10/3150 mm, PAZ	3.150	75	PAZ
10022935	BRECOFLEX® - Zahnriemen	100 AT10/3150 mm	3.150	100	ohne
10056347	BRECOFLEX® - Zahnriemen	100 AT10/3150 mm, PAZ	3.150	100	PAZ
10022215	BRECOFLEX® - Zahnriemen	150 AT10/3150 mm	3.150	150	ohne
10056348	BRECOFLEX® - Zahnriemen	150 AT10/3150 mm, PAZ	3.150	150	PAZ
10213933	BRECOFLEX® - Zahnriemen	25 AT10/3230 mm	3.230	25	ohne
10023314	BRECOFLEX® - Zahnriemen	25 AT10/3350 mm	3.350	25	ohne
10021684	BRECOFLEX® - Zahnriemen	25 AT10/3350 mm, PAZ	3.350	25	PAZ
10021973	BRECOFLEX® - Zahnriemen	32 AT10/3350 mm	3.350	32	ohne
10056353	BRECOFLEX® - Zahnriemen	32 AT10/3350 mm, PAZ	3.350	32	PAZ
10020162	BRECOFLEX® - Zahnriemen	50 AT10/3350 mm	3.350	50	ohne
10056354	BRECOFLEX® - Zahnriemen	50 AT10/3350 mm, PAZ	3.350	50	PAZ
10022451	BRECOFLEX® - Zahnriemen	75 AT10/3350 mm	3.350	75	ohne
10056356	BRECOFLEX® - Zahnriemen	75 AT10/3350 mm, PAZ	3.350	75	PAZ
10055434	BRECOFLEX® - Zahnriemen	100 AT10/3350 mm	3.350	100	ohne
10056357	BRECOFLEX® - Zahnriemen	100 AT10/3350 mm, PAZ	3.350	100	PAZ
10055435	BRECOFLEX® - Zahnriemen	150 AT10/3350 mm	3.350	150	ohne
10056358	BRECOFLEX® - Zahnriemen	150 AT10/3350 mm, PAZ	3.350	150	PAZ
10035567	BRECOFLEX® - Zahnriemen	25 AT10/3550 mm	3.550	25	ohne
10056363	BRECOFLEX® - Zahnriemen	25 AT10/3550 mm, PAZ	3.550	25	PAZ
10027102	BRECOFLEX® - Zahnriemen	32 AT10/3550 mm	3.550	32	ohne
10056364	BRECOFLEX® - Zahnriemen	32 AT10/3550 mm, PAZ	3.550	32	PAZ
10055440	BRECOFLEX® - Zahnriemen	50 AT10/3550 mm	3.550	50	ohne
10056365	BRECOFLEX® - Zahnriemen	50 AT10/3550 mm, PAZ	3.550	50	PAZ
10055442	BRECOFLEX® - Zahnriemen	75 AT10/3550 mm	3.550	75	ohne
10056367	BRECOFLEX® - Zahnriemen	75 AT10/3550 mm, PAZ	3.550	75	PAZ

0100

0200

0300

0400

0500

0700

0800

0900

1000

1100

Artikelnr.	Bezeichnung	Langbezeichnung	Wirklänge mm	Breite mm	Polyamidgewebe
10055443	BRECOFLEX® - Zahnriemen	100 AT10/3550 mm	3.550	100	ohne
10056368	BRECOFLEX® - Zahnriemen	100 AT10/3550 mm, PAZ	3.550	100	PAZ
10055444	BRECOFLEX® - Zahnriemen	150 AT10/3550 mm	3.550	150	ohne
10056369	BRECOFLEX® - Zahnriemen	150 AT10/3550 mm, PAZ	3.550	150	PAZ
10055449	BRECOFLEX® - Zahnriemen	25 AT10/3750 mm	3.750	25	ohne
10056374	BRECOFLEX® - Zahnriemen	25 AT10/3750 mm, PAZ	3.750	25	PAZ
10021379	BRECOFLEX® - Zahnriemen	32 AT10/3750 mm	3.750	32	ohne
10056375	BRECOFLEX® - Zahnriemen	32 AT10/3750 mm, PAZ	3.750	32	PAZ
10055450	BRECOFLEX® - Zahnriemen	50 AT10/3750 mm	3.750	50	ohne
10056376	BRECOFLEX® - Zahnriemen	50 AT10/3750 mm, PAZ	3.750	50	PAZ
10055452	BRECOFLEX® - Zahnriemen	75 AT10/3750 mm	3.750	75	ohne
10056378	BRECOFLEX® - Zahnriemen	75 AT10/3750 mm, PAZ	3.750	75	PAZ
10055453	BRECOFLEX® - Zahnriemen	100 AT10/3750 mm	3.750	100	ohne
10056379	BRECOFLEX® - Zahnriemen	100 AT10/3750 mm, PAZ	3.750	100	PAZ
10055454	BRECOFLEX® - Zahnriemen	150 AT10/3750 mm	3.750	150	ohne
10056380	BRECOFLEX® - Zahnriemen	150 AT10/3750 mm, PAZ	3.750	150	PAZ
10026479	BRECOFLEX® - Zahnriemen	25 AT10/4000 mm	4.000	25	ohne
10056385	BRECOFLEX® - Zahnriemen	25 AT10/4000 mm, PAZ	4.000	25	PAZ
10050611	BRECOFLEX® - Zahnriemen	32 AT10/4000 mm	4.000	32	ohne
10056386	BRECOFLEX® - Zahnriemen	32 AT10/4000 mm, PAZ	4.000	32	PAZ
10024036	BRECOFLEX® - Zahnriemen	50 AT10/4000 mm	4.000	50	ohne
10056387	BRECOFLEX® - Zahnriemen	50 AT10/4000 mm, PAZ	4.000	50	PAZ
10055460	BRECOFLEX® - Zahnriemen	75 AT10/4000 mm	4.000	75	ohne
10056389	BRECOFLEX® - Zahnriemen	75 AT10/4000 mm, PAZ	4.000	75	PAZ
10055461	BRECOFLEX® - Zahnriemen	100 AT10/4000 mm	4.000	100	ohne
10056390	BRECOFLEX® - Zahnriemen	100 AT10/4000 mm, PAZ	4.000	100	PAZ
10055462	BRECOFLEX® - Zahnriemen	150 AT10/4000 mm	4.000	150	ohne
10056391	BRECOFLEX® - Zahnriemen	150 AT10/4000 mm, PAZ	4.000	150	PAZ
10055467	BRECOFLEX® - Zahnriemen	25 AT10/4250 mm	4.250	25	ohne
10056396	BRECOFLEX® - Zahnriemen	25 AT10/4250 mm, PAZ	4.250	25	PAZ
10023315	BRECOFLEX® - Zahnriemen	32 AT10/4250 mm	4.250	32	ohne
10056397	BRECOFLEX® - Zahnriemen	32 AT10/4250 mm, PAZ	4.250	32	PAZ
10049095	BRECOFLEX® - Zahnriemen	50 AT10/4250 mm	4.250	50	ohne
10056398	BRECOFLEX® - Zahnriemen	50 AT10/4250 mm, PAZ	4.250	50	PAZ
10055469	BRECOFLEX® - Zahnriemen	75 AT10/4250 mm	4.250	75	ohne
10049005	BRECOFLEX® - Zahnriemen	75 AT10/4250 mm, PAZ	4.250	75	PAZ
10055470	BRECOFLEX® - Zahnriemen	100 AT10/4250 mm	4.250	100	ohne
10056400	BRECOFLEX® - Zahnriemen	100 AT10/4250 mm, PAZ	4.250	100	PAZ
10055471	BRECOFLEX® - Zahnriemen	150 AT10/4250 mm	4.250	150	ohne
10056401	BRECOFLEX® - Zahnriemen	150 AT10/4250 mm, PAZ	4.250	150	PAZ
10034461	BRECOFLEX® - Zahnriemen	25 AT10/4500 mm	4.500	25	ohne
10056406	BRECOFLEX® - Zahnriemen	25 AT10/4500 mm, PAZ	4.500	25	PAZ
10023008	BRECOFLEX® - Zahnriemen	32 AT10/4500 mm	4.500	32	ohne

Artikelnr.	Bezeichnung	Langbezeichnung	Wirklänge mm	Breite mm	Polyamidgewebe
10056407	BRECOFLEX® - Zahnriemen	32 AT10/4500 mm, PAZ	4.500	32	PAZ
10055476	BRECOFLEX® - Zahnriemen	50 AT10/4500 mm	4.500	50	ohne
10056408	BRECOFLEX® - Zahnriemen	50 AT10/4500 mm, PAZ	4.500	50	PAZ
10021056	BRECOFLEX® - Zahnriemen	75 AT10/4500 mm	4.500	75	ohne
10056410	BRECOFLEX® - Zahnriemen	75 AT10/4500 mm, PAZ	4.500	75	PAZ
10055478	BRECOFLEX® - Zahnriemen	100 AT10/4500 mm	4.500	100	ohne
10056411	BRECOFLEX® - Zahnriemen	100 AT10/4500 mm, PAZ	4.500	100	PAZ
10055479	BRECOFLEX® - Zahnriemen	150 AT10/4500 mm	4.500	150	ohne
10056412	BRECOFLEX® - Zahnriemen	150 AT10/4500 mm, PAZ	4.500	150	PAZ
10055484	BRECOFLEX® - Zahnriemen	25 AT10/4750 mm	4.750	25	ohne
10056417	BRECOFLEX® - Zahnriemen	25 AT10/4750 mm, PAZ	4.750	25	PAZ
10035889	BRECOFLEX® - Zahnriemen	32 AT10/4750 mm	4.750	32	ohne
10056418	BRECOFLEX® - Zahnriemen	32 AT10/4750 mm, PAZ	4.750	32	PAZ
10055485	BRECOFLEX® - Zahnriemen	50 AT10/4750 mm	4.750	50	ohne
10056419	BRECOFLEX® - Zahnriemen	50 AT10/4750 mm, PAZ	4.750	50	PAZ
10055487	BRECOFLEX® - Zahnriemen	75 AT10/4750 mm	4.750	75	ohne
10056421	BRECOFLEX® - Zahnriemen	75 AT10/4750 mm, PAZ	4.750	75	PAZ
10055488	BRECOFLEX® - Zahnriemen	100 AT10/4750 mm	4.750	100	ohne
10056422	BRECOFLEX® - Zahnriemen	100 AT10/4750 mm, PAZ	4.750	100	PAZ
10055489	BRECOFLEX® - Zahnriemen	150 AT10/4750 mm	4.750	150	ohne
10056423	BRECOFLEX® - Zahnriemen	150 AT10/4750 mm, PAZ	4.750	150	PAZ
10021014	BRECOFLEX® - Zahnriemen	25 AT10/5000 mm	5.000	25	ohne
10023075	BRECOFLEX® - Zahnriemen	25 AT10/5000 mm, PAZ	5.000	25	PAZ
10055494	BRECOFLEX® - Zahnriemen	32 AT10/5000 mm	5.000	32	ohne
10056428	BRECOFLEX® - Zahnriemen	32 AT10/5000 mm, PAZ	5.000	32	PAZ
10055495	BRECOFLEX® - Zahnriemen	50 AT10/5000 mm	5.000	50	ohne
10056429	BRECOFLEX® - Zahnriemen	50 AT10/5000 mm, PAZ	5.000	50	PAZ
10001614	BRECOFLEX® - Zahnriemen	75 AT10/5000 mm	5.000	75	ohne
10056431	BRECOFLEX® - Zahnriemen	75 AT10/5000 mm, PAZ	5.000	75	PAZ
10055497	BRECOFLEX® - Zahnriemen	100 AT10/5000 mm	5.000	100	ohne
10056432	BRECOFLEX® - Zahnriemen	100 AT10/5000 mm, PAZ	5.000	100	PAZ
10055498	BRECOFLEX® - Zahnriemen	150 AT10/5000 mm	5.000	150	ohne
10056433	BRECOFLEX® - Zahnriemen	150 AT10/5000 mm, PAZ	5.000	150	PAZ
10055503	BRECOFLEX® - Zahnriemen	25 AT10/5300 mm	5.300	25	ohne
10056438	BRECOFLEX® - Zahnriemen	25 AT10/5300 mm, PAZ	5.300	25	PAZ
10022452	BRECOFLEX® - Zahnriemen	32 AT10/5300 mm	5.300	32	ohne
10056439	BRECOFLEX® - Zahnriemen	32 AT10/5300 mm, PAZ	5.300	32	PAZ
10025663	BRECOFLEX® - Zahnriemen	50 AT10/5300 mm	5.300	50	ohne
10056440	BRECOFLEX® - Zahnriemen	50 AT10/5300 mm, PAZ	5.300	50	PAZ
10055505	BRECOFLEX® - Zahnriemen	75 AT10/5300 mm	5.300	75	ohne
10056442	BRECOFLEX® - Zahnriemen	75 AT10/5300 mm, PAZ	5.300	75	PAZ
10055506	BRECOFLEX® - Zahnriemen	100 AT10/5300 mm	5.300	100	ohne
10056443	BRECOFLEX® - Zahnriemen	100 AT10/5300 mm, PAZ	5.300	100	PAZ

0100

0200

0300

0400

0500

0700

0800

0900

1000

1100

Artikelnr.	Bezeichnung	Langbezeichnung	Wirklänge mm	Breite mm	Polyamidgewebe
10055507	BRECOFLEX® - Zahnriemen	150 AT10/5300 mm	5.300	150	ohne
10056444	BRECOFLEX® - Zahnriemen	150 AT10/5300 mm, PAZ	5.300	150	PAZ
10055512	BRECOFLEX® - Zahnriemen	25 AT10/5600 mm	5.600	25	ohne
10056449	BRECOFLEX® - Zahnriemen	25 AT10/5600 mm, PAZ	5.600	25	PAZ
10028970	BRECOFLEX® - Zahnriemen	32 AT10/5600 mm	5.600	32	ohne
10056450	BRECOFLEX® - Zahnriemen	32 AT10/5600 mm, PAZ	5.600	32	PAZ
10055513	BRECOFLEX® - Zahnriemen	50 AT10/5600 mm	5.600	50	ohne
10056451	BRECOFLEX® - Zahnriemen	50 AT10/5600 mm, PAZ	5.600	50	PAZ
10055515	BRECOFLEX® - Zahnriemen	75 AT10/5600 mm	5.600	75	ohne
10056453	BRECOFLEX® - Zahnriemen	75 AT10/5600 mm, PAZ	5.600	75	PAZ
10055516	BRECOFLEX® - Zahnriemen	100 AT10/5600 mm	5.600	100	ohne
10056454	BRECOFLEX® - Zahnriemen	100 AT10/5600 mm, PAZ	5.600	100	PAZ
10055517	BRECOFLEX® - Zahnriemen	150 AT10/5600 mm	5.600	150	ohne
10056455	BRECOFLEX® - Zahnriemen	150 AT10/5600 mm, PAZ	5.600	150	PAZ
10055522	BRECOFLEX® - Zahnriemen	25 AT10/6000 mm	6.000	25	ohne
10056460	BRECOFLEX® - Zahnriemen	25 AT10/6000 mm, PAZ	6.000	25	PAZ
10055523	BRECOFLEX® - Zahnriemen	32 AT10/6000 mm	6.000	32	ohne
10056461	BRECOFLEX® - Zahnriemen	32 AT10/6000 mm, PAZ	6.000	32	PAZ
10021350	BRECOFLEX® - Zahnriemen	35 SFAT10/6000 mm, PAZ	6.000	35	PAZ
10055524	BRECOFLEX® - Zahnriemen	50 AT10/6000 mm	6.000	50	ohne
10056462	BRECOFLEX® - Zahnriemen	50 AT10/6000 mm, PAZ	6.000	50	PAZ
10027175	BRECOFLEX® - Zahnriemen	75 AT10/6000 mm	6.000	75	ohne
10056464	BRECOFLEX® - Zahnriemen	75 AT10/6000 mm, PAZ	6.000	75	PAZ
10050519	BRECOFLEX® - Zahnriemen	100 AT10/6000 mm	6.000	100	ohne
10056465	BRECOFLEX® - Zahnriemen	100 AT10/6000 mm, PAZ	6.000	100	PAZ
10055526	BRECOFLEX® - Zahnriemen	150 AT10/6000 mm	6.000	150	ohne
10056466	BRECOFLEX® - Zahnriemen	150 AT10/6000 mm, PAZ	6.000	150	PAZ
10055531	BRECOFLEX® - Zahnriemen	25 AT10/6300 mm	6.300	25	ohne
10056471	BRECOFLEX® - Zahnriemen	25 AT10/6300 mm, PAZ	6.300	25	PAZ
10055532	BRECOFLEX® - Zahnriemen	32 AT10/6300 mm	6.300	32	ohne
10056472	BRECOFLEX® - Zahnriemen	32 AT10/6300 mm, PAZ	6.300	32	PAZ
10055533	BRECOFLEX® - Zahnriemen	50 AT10/6300 mm	6.300	50	ohne
10056473	BRECOFLEX® - Zahnriemen	50 AT10/6300 mm, PAZ	6.300	50	PAZ
10055535	BRECOFLEX® - Zahnriemen	75 AT10/6300 mm	6.300	75	ohne
10056475	BRECOFLEX® - Zahnriemen	75 AT10/6300 mm, PAZ	6.300	75	PAZ
10055536	BRECOFLEX® - Zahnriemen	100 AT10/6300 mm	6.300	100	ohne
10056476	BRECOFLEX® - Zahnriemen	100 AT10/6300 mm, PAZ	6.300	100	PAZ
10055537	BRECOFLEX® - Zahnriemen	150 AT10/6300 mm	6.300	150	ohne
10056477	BRECOFLEX® - Zahnriemen	150 AT10/6300 mm, PAZ	6.300	150	PAZ
10021015	BRECOFLEX® - Zahnriemen	25 AT10/6700 mm	6.700	25	ohne
10056482	BRECOFLEX® - Zahnriemen	25 AT10/6700 mm, PAZ	6.700	25	PAZ
10055542	BRECOFLEX® - Zahnriemen	32 AT10/6700 mm	6.700	32	ohne
10056483	BRECOFLEX® - Zahnriemen	32 AT10/6700 mm, PAZ	6.700	32	PAZ

Artikelnr.	Bezeichnung	Langbezeichnung	Wirklänge mm	Breite mm	Polyamidgewebe
10055543	BRECOFLEX® - Zahnriemen	50 AT10/6700 mm	6.700	50	ohne
10056484	BRECOFLEX® - Zahnriemen	50 AT10/6700 mm, PAZ	6.700	50	PAZ
10055545	BRECOFLEX® - Zahnriemen	75 AT10/6700 mm	6.700	75	ohne
10056486	BRECOFLEX® - Zahnriemen	75 AT10/6700 mm, PAZ	6.700	75	PAZ
10055546	BRECOFLEX® - Zahnriemen	100 AT10/6700 mm	6.700	100	ohne
10056487	BRECOFLEX® - Zahnriemen	100 AT10/6700 mm, PAZ	6.700	100	PAZ
10055547	BRECOFLEX® - Zahnriemen	150 AT10/6700 mm	6.700	150	ohne
10056488	BRECOFLEX® - Zahnriemen	150 AT10/6700 mm, PAZ	6.700	150	PAZ
10055552	BRECOFLEX® - Zahnriemen	25 AT10/7100 mm	7.100	25	ohne
10056493	BRECOFLEX® - Zahnriemen	25 AT10/7100 mm, PAZ	7.100	25	PAZ
10024510	BRECOFLEX® - Zahnriemen	32 AT10/7100 mm	7.100	32	ohne
10056494	BRECOFLEX® - Zahnriemen	32 AT10/7100 mm, PAZ	7.100	32	PAZ
10055553	BRECOFLEX® - Zahnriemen	50 AT10/7100 mm	7.100	50	ohne
10056495	BRECOFLEX® - Zahnriemen	50 AT10/7100 mm, PAZ	7.100	50	PAZ
10055555	BRECOFLEX® - Zahnriemen	75 AT10/7100 mm	7.100	75	ohne
10056497	BRECOFLEX® - Zahnriemen	75 AT10/7100 mm, PAZ	7.100	75	PAZ
10055556	BRECOFLEX® - Zahnriemen	100 AT10/7100 mm	7.100	100	ohne
10056498	BRECOFLEX® - Zahnriemen	100 AT10/7100 mm, PAZ	7.100	100	PAZ
10055557	BRECOFLEX® - Zahnriemen	150 AT10/7100 mm	7.100	150	ohne
10056499	BRECOFLEX® - Zahnriemen	150 AT10/7100 mm, PAZ	7.100	150	PAZ
10055562	BRECOFLEX® - Zahnriemen	25 AT10/7500 mm	7.500	25	ohne
10056504	BRECOFLEX® - Zahnriemen	25 AT10/7500 mm, PAZ	7.500	25	PAZ
10055563	BRECOFLEX® - Zahnriemen	32 AT10/7500 mm	7.500	32	ohne
10056505	BRECOFLEX® - Zahnriemen	32 AT10/7500 mm, PAZ	7.500	32	PAZ
10055564	BRECOFLEX® - Zahnriemen	50 AT10/7500 mm	7.500	50	ohne
10056506	BRECOFLEX® - Zahnriemen	50 AT10/7500 mm, PAZ	7.500	50	PAZ
10055566	BRECOFLEX® - Zahnriemen	75 AT10/7500 mm	7.500	75	ohne
10056508	BRECOFLEX® - Zahnriemen	75 AT10/7500 mm, PAZ	7.500	75	PAZ
10055567	BRECOFLEX® - Zahnriemen	100 AT10/7500 mm	7.500	100	ohne
10056509	BRECOFLEX® - Zahnriemen	100 AT10/7500 mm, PAZ	7.500	100	PAZ
10055568	BRECOFLEX® - Zahnriemen	150 AT10/7500 mm	7.500	150	ohne
10056510	BRECOFLEX® - Zahnriemen	150 AT10/7500 mm, PAZ	7.500	150	PAZ
10213873	BRECOFLEX® - Zahnriemen	25 AT10/7760 mm	7.760	25	ohne
10055573	BRECOFLEX® - Zahnriemen	25 AT10/8000 mm	8.000	25	ohne
10056515	BRECOFLEX® - Zahnriemen	25 AT10/8000 mm, PAZ	8.000	25	PAZ
10055574	BRECOFLEX® - Zahnriemen	32 AT10/8000 mm	8.000	32	ohne
10056516	BRECOFLEX® - Zahnriemen	32 AT10/8000 mm, PAZ	8.000	32	PAZ
10055575	BRECOFLEX® - Zahnriemen	50 AT10/8000 mm	8.000	50	ohne
10056517	BRECOFLEX® - Zahnriemen	50 AT10/8000 mm, PAZ	8.000	50	PAZ
10055577	BRECOFLEX® - Zahnriemen	75 AT10/8000 mm	8.000	75	ohne
10056519	BRECOFLEX® - Zahnriemen	75 AT10/8000 mm, PAZ	8.000	75	PAZ
10055578	BRECOFLEX® - Zahnriemen	100 AT10/8000 mm	8.000	100	ohne
10056520	BRECOFLEX® - Zahnriemen	100 AT10/8000 mm, PAZ	8.000	100	PAZ

0100

0200

0300

0400

0500

0700

0800

0900

1000

1100



Artikelnr.	Bezeichnung	Langbezeichnung	Wirklänge mm	Breite mm	Polyamidgewebe
10055579	BRECOFLEX® - Zahnriemen	150 AT10/8000 mm	8.000	150	ohne
10056521	BRECOFLEX® - Zahnriemen	150 AT10/8000 mm, PAZ	8.000	150	PAZ
10055584	BRECOFLEX® - Zahnriemen	25 AT10/9000 mm	9.000	25	ohne
10056526	BRECOFLEX® - Zahnriemen	25 AT10/9000 mm, PAZ	9.000	25	PAZ
10055585	BRECOFLEX® - Zahnriemen	32 AT10/9000 mm	9.000	32	ohne
10056527	BRECOFLEX® - Zahnriemen	32 AT10/9000 mm, PAZ	9.000	32	PAZ
10055586	BRECOFLEX® - Zahnriemen	50 AT10/9000 mm	9.000	50	ohne
10056528	BRECOFLEX® - Zahnriemen	50 AT10/9000 mm, PAZ	9.000	50	PAZ
10055588	BRECOFLEX® - Zahnriemen	75 AT10/9000 mm	9.000	75	ohne
10056530	BRECOFLEX® - Zahnriemen	75 AT10/9000 mm, PAZ	9.000	75	PAZ
10055589	BRECOFLEX® - Zahnriemen	100 AT10/9000 mm	9.000	100	ohne
10056531	BRECOFLEX® - Zahnriemen	100 AT10/9000 mm, PAZ	9.000	100	PAZ
10055590	BRECOFLEX® - Zahnriemen	150 AT10/9000 mm	9.000	150	ohne
10056532	BRECOFLEX® - Zahnriemen	150 AT10/9000 mm, PAZ	9.000	150	PAZ

BRECOFLEX® ist ein eingetragenes Warenzeichen der Breco Antriebstechnik GmbH & Co. KG, Porta Westfalica.

DL  $\triangleq$  doppelseitig verzahnt, DR  $\triangleq$  dicker Rücken, K6/K13  $\triangleq$  Keilführung, SFAT  $\triangleq$  selbstführende versetzte Verzahnung, PAZ  $\triangleq$  Polyamidgewebe auf Zahnseite, T  $\triangleq$  2mm Transportbeschichtung

## Notizen

---



---



---



---



---



---



---




---



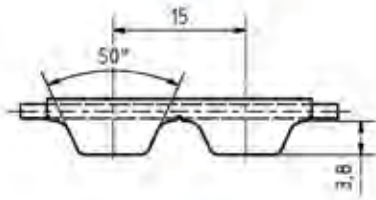
---



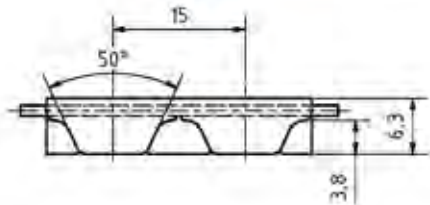
---



ATS15



SFAT15



## BRECOFLEX® ATS15 / SFAT15

### Werkstoff:

Polyurethan (PU) mit Stahlzugstrang

### Produktbeschreibung:

Endlosgefertigter Hochleistungszahnriemen mit metrischer Teilung und trapezförmiger Verzahnung.

### Eigenschaften:

- Riemengeschwindigkeit bis  $48 \text{ ms}^{-1}$
- hoher Wirkungsgrad bis 98 %
- Leistungsbereich  $\leq 160 \text{ kW}$  (ATS15),  $\leq 135 \text{ kW}$  (SFAT15)
- Drehzahlbereich  $\leq 8.000 \text{ min}^{-1}$
- Temperaturbeständigkeit  $0^\circ\text{C}$  bis  $80^\circ\text{C}$
- beständig gegen einfache Öle, Fette und Benzin

### Hinweis:

Längenabstufungen von Zahn zu Zahn ab 1.500 mm bis 22.000 mm, Mindestzähnezahl der Antriebsscheibe  $z=25$  (ATS15), andere Ausführungen, Werkstoffe, Rückenbeschichtungen und Abmessungen auf Anfrage.

Artikelnr.	Bezeichnung	Langbezeichnung	Wirklänge mm	Breite mm	Polyamidgewebe
10019610	BRECOFLEX® - Zahnriemen	50 ATS15/1170 mm	1.170	50	ohne
10052827	BRECOFLEX® - Zahnriemen	32 ATS15/1185 mm	1.185	32	ohne
10094805	BRECOFLEX® - Zahnriemen	25 ATS15/1230 mm	1.230	25	ohne
10094806	BRECOFLEX® - Zahnriemen	75 ATS15/1230 mm	1.230	75	ohne
10052994	BRECOFLEX® - Zahnriemen	25 ATS15/1500 mm	1.500	25	ohne
10056944	BRECOFLEX® - Zahnriemen	32 ATS15/1500 mm	1.500	32	ohne
10056945	BRECOFLEX® - Zahnriemen	50 ATS15/1500 mm	1.500	50	ohne
10056946	BRECOFLEX® - Zahnriemen	75 ATS15/1500 mm	1.500	75	ohne
10056947	BRECOFLEX® - Zahnriemen	100 ATS15/1500 mm	1.500	100	ohne
10056948	BRECOFLEX® - Zahnriemen	25 ATS15/1590 mm	1.590	25	ohne
10056949	BRECOFLEX® - Zahnriemen	32 ATS15/1590 mm	1.590	32	ohne
10056950	BRECOFLEX® - Zahnriemen	50 ATS15/1590 mm	1.590	50	ohne
10056951	BRECOFLEX® - Zahnriemen	75 ATS15/1590 mm	1.590	75	ohne
10056952	BRECOFLEX® - Zahnriemen	100 ATS15/1590 mm	1.590	100	ohne

Artikelnr.	Bezeichnung	Langbezeichnung	Wirklänge mm	Breite mm	Polyamidgewebe
10056953	BRECOFLEX® - Zahnriemen	25 ATS15/1710 mm	1.710	25	ohne
10056954	BRECOFLEX® - Zahnriemen	32 ATS15/1710 mm	1.710	32	ohne
10056955	BRECOFLEX® - Zahnriemen	50 ATS15/1710 mm	1.710	50	ohne
10056956	BRECOFLEX® - Zahnriemen	75 ATS15/1710 mm	1.710	75	ohne
10056957	BRECOFLEX® - Zahnriemen	100 ATS15/1710 mm	1.710	100	ohne
10056958	BRECOFLEX® - Zahnriemen	25 ATS15/1800 mm	1.800	25	ohne
10056959	BRECOFLEX® - Zahnriemen	32 ATS15/1800 mm	1.800	32	ohne
10029024	BRECOFLEX® - Zahnriemen	50 ATS15/1800 mm	1.800	50	ohne
10056961	BRECOFLEX® - Zahnriemen	75 ATS15/1800 mm	1.800	75	ohne
10056962	BRECOFLEX® - Zahnriemen	100 ATS15/1800 mm	1.800	100	ohne
10052993	BRECOFLEX® - Zahnriemen	25 ATS15/1820 mm	1.820	25	ohne
10056963	BRECOFLEX® - Zahnriemen	25 ATS15/1905 mm	1.905	25	ohne
10056964	BRECOFLEX® - Zahnriemen	32 ATS15/1905 mm	1.905	32	ohne
10056965	BRECOFLEX® - Zahnriemen	50 ATS15/1905 mm	1.905	50	ohne
10056966	BRECOFLEX® - Zahnriemen	75 ATS15/1905 mm	1.905	75	ohne
10056967	BRECOFLEX® - Zahnriemen	100 ATS15/1905 mm	1.905	100	ohne
10095889	BRECOFLEX® - Zahnriemen	75 ATS15/1950 mm	1.950	75	ohne
10052828	BRECOFLEX® - Zahnriemen	32 ATS15/1965 mm	1.965	32	ohne
10052803	BRECOFLEX® - Zahnriemen	50 ATS15/1965 mm	1.965	50	ohne
10056968	BRECOFLEX® - Zahnriemen	25 ATS15/1995 mm	1.995	25	ohne
10056969	BRECOFLEX® - Zahnriemen	32 ATS15/1995 mm	1.995	32	ohne
10026264	BRECOFLEX® - Zahnriemen	50 ATS15/1995 mm	1.995	50	ohne
10056970	BRECOFLEX® - Zahnriemen	75 ATS15/1995 mm	1.995	75	ohne
10056971	BRECOFLEX® - Zahnriemen	100 ATS15/1995 mm	1.995	100	ohne
10106538	BRECOFLEX® - Zahnriemen	50 ATS15/2040 mm	2.040	50	ohne
10071120	BRECOFLEX® - Zahnriemen	50 ATS15/2220 mm	2.220	50	ohne
10029025	BRECOFLEX® - Zahnriemen	50 ATS15/2235 mm	2.235	50	ohne
10056972	BRECOFLEX® - Zahnriemen	25 ATS15/2250 mm	2.250	25	ohne
10056973	BRECOFLEX® - Zahnriemen	32 ATS15/2250 mm	2.250	32	ohne
10056974	BRECOFLEX® - Zahnriemen	50 ATS15/2250 mm	2.250	50	ohne
10056975	BRECOFLEX® - Zahnriemen	75 ATS15/2250 mm	2.250	75	ohne
10056976	BRECOFLEX® - Zahnriemen	100 ATS15/2250 mm	2.250	100	ohne
10052829	BRECOFLEX® - Zahnriemen	32 ATS15/2325 mm	2.325	32	ohne
10052804	BRECOFLEX® - Zahnriemen	50 ATS15/2325 mm	2.325	50	ohne
10056977	BRECOFLEX® - Zahnriemen	25 ATS15/2505 mm	2.505	25	ohne
10056978	BRECOFLEX® - Zahnriemen	32 ATS15/2505 mm	2.505	32	ohne
10056979	BRECOFLEX® - Zahnriemen	50 ATS15/2505 mm	2.505	50	ohne
10056980	BRECOFLEX® - Zahnriemen	75 ATS15/2505 mm	2.505	75	ohne
10056981	BRECOFLEX® - Zahnriemen	100 ATS15/2505 mm	2.505	100	ohne
10026263	BRECOFLEX® - Zahnriemen	75 ATS15/2610 mm	2.610	75	ohne
10046253	BRECOFLEX® - Zahnriemen	50 ATS15/2670 mm	2.670	50	ohne
10051265	BRECOFLEX® - Zahnriemen	75 ATS15/2760 mm	2.760	75	ohne
10096126	BRECOFLEX® - Zahnriemen	75 ATS15/2760 mm	2.760	75	ohne

Artikelnr.	Bezeichnung	Langbezeichnung	Wirklänge mm	Breite mm	Polyamidgewebe
10056982	BRECOFLEX® - Zahnriemen	25 ATS15/2790 mm	2.790	25	ohne
10056983	BRECOFLEX® - Zahnriemen	32 ATS15/2790 mm	2.790	32	ohne
10029026	BRECOFLEX® - Zahnriemen	50 ATS15/2790 mm	2.790	50	ohne
10056985	BRECOFLEX® - Zahnriemen	75 ATS15/2790 mm	2.790	75	ohne
10056986	BRECOFLEX® - Zahnriemen	100 ATS15/2790 mm	2.790	100	ohne
10026265	BRECOFLEX® - Zahnriemen	50 ATS15/2910 mm	2.910	50	ohne
10026261	BRECOFLEX® - Zahnriemen	75 ATS15/2955 mm	2.955	75	ohne
10056987	BRECOFLEX® - Zahnriemen	25 ATS15/3000 mm	3.000	25	ohne
10056988	BRECOFLEX® - Zahnriemen	32 ATS15/3000 mm	3.000	32	ohne
10056989	BRECOFLEX® - Zahnriemen	50 ATS15/3000 mm	3.000	50	ohne
10056990	BRECOFLEX® - Zahnriemen	75 ATS15/3000 mm	3.000	75	ohne
10056991	BRECOFLEX® - Zahnriemen	100 ATS15/3000 mm	3.000	100	ohne
10051043	BRECOFLEX® - Zahnriemen	50 ATS15/3030 mm	3.030	50	ohne
10056992	BRECOFLEX® - Zahnriemen	25 ATS15/3285 mm	3.285	25	ohne
10056993	BRECOFLEX® - Zahnriemen	32 ATS15/3285 mm	3.285	32	ohne
10056994	BRECOFLEX® - Zahnriemen	50 ATS15/3285 mm	3.285	50	ohne
10056995	BRECOFLEX® - Zahnriemen	75 ATS15/3285 mm	3.285	75	ohne
10056996	BRECOFLEX® - Zahnriemen	100 ATS15/3285 mm	3.285	100	ohne
10056997	BRECOFLEX® - Zahnriemen	25 ATS15/3495 mm	3.495	25	ohne
10056998	BRECOFLEX® - Zahnriemen	32 ATS15/3495 mm	3.495	32	ohne
10056999	BRECOFLEX® - Zahnriemen	50 ATS15/3495 mm	3.495	50	ohne
10057000	BRECOFLEX® - Zahnriemen	75 ATS15/3495 mm	3.495	75	ohne
10057001	BRECOFLEX® - Zahnriemen	100 ATS15/3495 mm	3.495	100	ohne
10046254	BRECOFLEX® - Zahnriemen	75 ATS15/3645 mm	3.645	75	ohne
10068787	BRECOFLEX® - Zahnriemen	75 ATS15/3690 mm	3.690	75	ohne
10057002	BRECOFLEX® - Zahnriemen	25 ATS15/3750 mm	3.750	25	ohne
10057003	BRECOFLEX® - Zahnriemen	32 ATS15/3750 mm	3.750	32	ohne
10057004	BRECOFLEX® - Zahnriemen	50 ATS15/3750 mm	3.750	50	ohne
10057005	BRECOFLEX® - Zahnriemen	75 ATS15/3750 mm	3.750	75	ohne
10057006	BRECOFLEX® - Zahnriemen	100 ATS15/3750 mm	3.750	100	ohne
10057007	BRECOFLEX® - Zahnriemen	25 ATS15/4005 mm	4.005	25	ohne
10057008	BRECOFLEX® - Zahnriemen	32 ATS15/4005 mm	4.005	32	ohne
10057009	BRECOFLEX® - Zahnriemen	50 ATS15/4005 mm	4.005	50	ohne
10057010	BRECOFLEX® - Zahnriemen	75 ATS15/4005 mm	4.005	75	ohne
10057011	BRECOFLEX® - Zahnriemen	100 ATS15/4005 mm	4.005	100	ohne
10057012	BRECOFLEX® - Zahnriemen	25 ATS15/4245 mm	4.245	25	ohne
10057013	BRECOFLEX® - Zahnriemen	32 ATS15/4245 mm	4.245	32	ohne
10057014	BRECOFLEX® - Zahnriemen	50 ATS15/4245 mm	4.245	50	ohne
10057015	BRECOFLEX® - Zahnriemen	75 ATS15/4245 mm	4.245	75	ohne
10057016	BRECOFLEX® - Zahnriemen	100 ATS15/4245 mm	4.245	100	ohne
10057017	BRECOFLEX® - Zahnriemen	25 ATS15/4500 mm	4.500	25	ohne
10057018	BRECOFLEX® - Zahnriemen	32 ATS15/4500 mm	4.500	32	ohne
10057019	BRECOFLEX® - Zahnriemen	50 ATS15/4500 mm	4.500	50	ohne

0100

0200

0300

0400

0500

0700

0800

0900

1000

1100

Artikelnr.	Bezeichnung	Langbezeichnung	Wirklänge mm	Breite mm	Polyamidgewebe
10057020	BRECOFLEX® - Zahnriemen	75 ATS15/4500 mm	4.500	75	ohne
10057021	BRECOFLEX® - Zahnriemen	100 ATS15/4500 mm	4.500	100	ohne
10046256	BRECOFLEX® - Zahnriemen	75 ATS15/4515 mm	4.515	75	ohne
10057022	BRECOFLEX® - Zahnriemen	25 ATS15/4740 mm	4.740	25	ohne
10057023	BRECOFLEX® - Zahnriemen	32 ATS15/4740 mm	4.740	32	ohne
10057024	BRECOFLEX® - Zahnriemen	50 ATS15/4740 mm	4.740	50	ohne
10057025	BRECOFLEX® - Zahnriemen	75 ATS15/4740 mm	4.740	75	ohne
10057026	BRECOFLEX® - Zahnriemen	100 ATS15/4740 mm	4.740	100	ohne
10057027	BRECOFLEX® - Zahnriemen	25 ATS15/4995 mm	4.995	25	ohne
10057028	BRECOFLEX® - Zahnriemen	32 ATS15/4995 mm	4.995	32	ohne
10057029	BRECOFLEX® - Zahnriemen	50 ATS15/4995 mm	4.995	50	ohne
10057030	BRECOFLEX® - Zahnriemen	75 ATS15/4995 mm	4.995	75	ohne
10057031	BRECOFLEX® - Zahnriemen	100 ATS15/4995 mm	4.995	100	ohne
10057032	BRECOFLEX® - Zahnriemen	25 ATS15/5295 mm	5.295	25	ohne
10057033	BRECOFLEX® - Zahnriemen	32 ATS15/5295 mm	5.295	32	ohne
10057034	BRECOFLEX® - Zahnriemen	50 ATS15/5295 mm	5.295	50	ohne
10057035	BRECOFLEX® - Zahnriemen	75 ATS15/5295 mm	5.295	75	ohne
10057036	BRECOFLEX® - Zahnriemen	100 ATS15/5295 mm	5.295	100	ohne
10057037	BRECOFLEX® - Zahnriemen	25 ATS15/5595 mm	5.595	25	ohne
10057038	BRECOFLEX® - Zahnriemen	32 ATS15/5595 mm	5.595	32	ohne
10057039	BRECOFLEX® - Zahnriemen	50 ATS15/5595 mm	5.595	50	ohne
10057040	BRECOFLEX® - Zahnriemen	75 ATS15/5595 mm	5.595	75	ohne
10057041	BRECOFLEX® - Zahnriemen	100 ATS15/5595 mm	5.595	100	ohne
10057042	BRECOFLEX® - Zahnriemen	25 ATS15/5760 mm	5.760	25	ohne
10057043	BRECOFLEX® - Zahnriemen	32 ATS15/5760 mm	5.760	32	ohne
10057044	BRECOFLEX® - Zahnriemen	50 ATS15/5760 mm	5.760	50	ohne
10057045	BRECOFLEX® - Zahnriemen	75 ATS15/5760 mm	5.760	75	ohne
10057046	BRECOFLEX® - Zahnriemen	100 ATS15/5760 mm	5.760	100	ohne
10057047	BRECOFLEX® - Zahnriemen	25 ATS15/6000 mm	6.000	25	ohne
10057048	BRECOFLEX® - Zahnriemen	32 ATS15/6000 mm	6.000	32	ohne
10057049	BRECOFLEX® - Zahnriemen	50 ATS15/6000 mm	6.000	50	ohne
10057050	BRECOFLEX® - Zahnriemen	75 ATS15/6000 mm	6.000	75	ohne
10057051	BRECOFLEX® - Zahnriemen	100 ATS15/6000 mm	6.000	100	ohne
10057052	BRECOFLEX® - Zahnriemen	25 ATS15/6300 mm	6.300	25	ohne
10057053	BRECOFLEX® - Zahnriemen	32 ATS15/6300 mm	6.300	32	ohne
10057054	BRECOFLEX® - Zahnriemen	50 ATS15/6300 mm	6.300	50	ohne
10057055	BRECOFLEX® - Zahnriemen	75 ATS15/6300 mm	6.300	75	ohne
10057056	BRECOFLEX® - Zahnriemen	100 ATS15/6300 mm	6.300	100	ohne
10057057	BRECOFLEX® - Zahnriemen	25 ATS15/6705 mm	6.705	25	ohne
10057058	BRECOFLEX® - Zahnriemen	32 ATS15/6705 mm	6.705	32	ohne
10057059	BRECOFLEX® - Zahnriemen	50 ATS15/6705 mm	6.705	50	ohne
10057060	BRECOFLEX® - Zahnriemen	75 ATS15/6705 mm	6.705	75	ohne
10057061	BRECOFLEX® - Zahnriemen	100 ATS15/6705 mm	6.705	100	ohne

Artikelnr.	Bezeichnung	Langbezeichnung	Wirklänge mm	Breite mm	Polyamidgewebe
10057062	BRECOFLEX® - Zahnriemen	25 ATS15/7095 mm	7.095	25	ohne
10057063	BRECOFLEX® - Zahnriemen	32 ATS15/7095 mm	7.095	32	ohne
10057064	BRECOFLEX® - Zahnriemen	50 ATS15/7095 mm	7.095	50	ohne
10049153	BRECOFLEX® - Zahnriemen	75 SFAT15/7095 mm	7.095	75	ohne
10057065	BRECOFLEX® - Zahnriemen	75 ATS15/7095 mm	7.095	75	ohne
10057066	BRECOFLEX® - Zahnriemen	100 ATS15/7095 mm	7.095	100	ohne
10057067	BRECOFLEX® - Zahnriemen	25 ATS15/7500 mm	7.500	25	ohne
10057068	BRECOFLEX® - Zahnriemen	32 ATS15/7500 mm	7.500	32	ohne
10057069	BRECOFLEX® - Zahnriemen	50 ATS15/7500 mm	7.500	50	ohne
10057070	BRECOFLEX® - Zahnriemen	75 ATS15/7500 mm	7.500	75	ohne
10057071	BRECOFLEX® - Zahnriemen	100 ATS15/7500 mm	7.500	100	ohne

BRECOFLEX® ist ein eingetragenes Warenzeichen der Breco Antriebstechnik GmbH & Co. KG, Porta Westfalica.  
SFAT  $\triangleq$  selbstführende versetzte Verzahnung

## Notizen

---



---



---



---



---



---



---



---



---



---



---

0100

0200

0300

0400

0500

0700

0800

0900

1000

1100

## BRECOFLEX® AT20 / SFAT20 / ATK20K13

### Werkstoff:

Polyurethan (PU) mit Stahlzugstrang

### Produktbeschreibung:

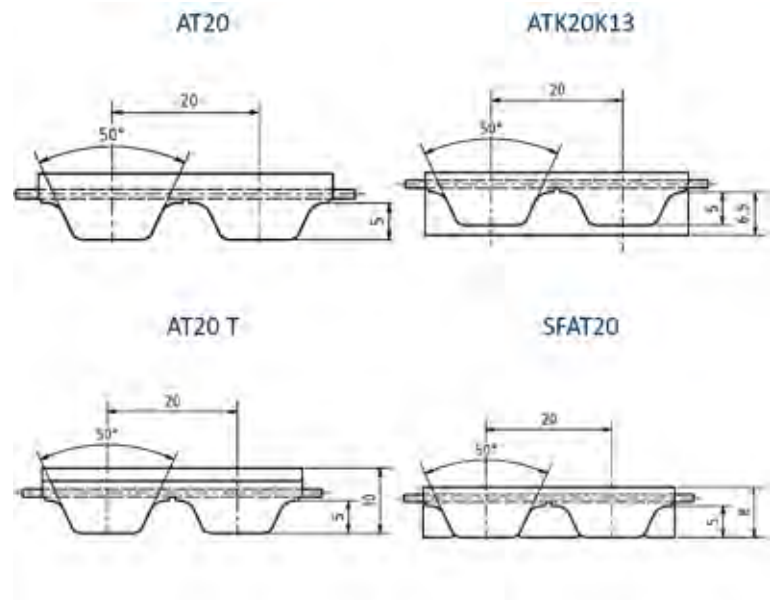

Endlosgefertigter Hochleistungszahnriemen mit metrischer Teilung und trapezförmiger Verzahnung.

### Eigenschaften:

- Riemengeschwindigkeit bis  $60 \text{ ms}^{-1}$
- hoher Wirkungsgrad bis 98 %
- Leistungsbereich  $> 200 \text{ kW}$
- Drehzahlbereich  $\leq 6.500 \text{ min}^{-1}$
- Temperaturbeständigkeit  $0^\circ\text{C}$  bis  $80^\circ\text{C}$
- beständig gegen einfache Öle, Fette und Benzin

### Hinweis:

Längenabstufungen von Zahn zu Zahn ab 1.100 mm bis 22.000 mm, Mindestzähnezahl der Antriebsscheibe  $z=18$  (AT20), andere Ausführungen, Werkstoffe, Rückenbeschichtungen und Abmessungen auf Anfrage.



Artikelnr.	Bezeichnung	Langbezeichnung	Wirklänge mm	Breite mm	Polyamidgewebe
10056534	BRECOFLEX® - Zahnriemen	32 AT20/1500 mm	1.500	32	ohne
10056723	BRECOFLEX® - Zahnriemen	32 AT20/1500 mm, PAZ	1.500	32	PAZ
10023615	BRECOFLEX® - Zahnriemen	50 AT20/1500 mm	1.500	50	ohne
10056724	BRECOFLEX® - Zahnriemen	50 AT20/1500 mm, PAZ	1.500	50	PAZ
10056536	BRECOFLEX® - Zahnriemen	75 AT20/1500 mm	1.500	75	ohne
10056726	BRECOFLEX® - Zahnriemen	75 AT20/1500 mm, PAZ	1.500	75	PAZ
10050598	BRECOFLEX® - Zahnriemen	100 AT20/1500 mm	1.500	100	ohne
10056727	BRECOFLEX® - Zahnriemen	100 AT20/1500 mm, PAZ	1.500	100	PAZ
10056537	BRECOFLEX® - Zahnriemen	150 AT20/1500 mm	1.500	150	ohne
10056728	BRECOFLEX® - Zahnriemen	150 AT20/1500 mm, PAZ	1.500	150	PAZ
10056539	BRECOFLEX® - Zahnriemen	32 AT20/1600 mm	1.600	32	ohne
10056730	BRECOFLEX® - Zahnriemen	32 AT20/1600 mm, PAZ	1.600	32	PAZ
10056540	BRECOFLEX® - Zahnriemen	50 AT20/1600 mm	1.600	50	ohne
10056731	BRECOFLEX® - Zahnriemen	50 AT20/1600 mm, PAZ	1.600	50	PAZ



Artikelnr.	Bezeichnung	Langbezeichnung	Wirklänge mm	Breite mm	Polyamidgewebe
10056542	BRECOFLEX® - Zahnriemen	75 AT20/1600 mm	1.600	75	ohne
10056733	BRECOFLEX® - Zahnriemen	75 AT20/1600 mm, PAZ	1.600	75	PAZ
10025818	BRECOFLEX® - Zahnriemen	100 AT20/1600 mm	1.600	100	ohne
10056734	BRECOFLEX® - Zahnriemen	100 AT20/1600 mm, PAZ	1.600	100	PAZ
10056543	BRECOFLEX® - Zahnriemen	150 AT20/1600 mm	1.600	150	ohne
10056735	BRECOFLEX® - Zahnriemen	150 AT20/1600 mm, PAZ	1.600	150	PAZ
10056545	BRECOFLEX® - Zahnriemen	32 AT20/1700 mm	1.700	32	ohne
10056737	BRECOFLEX® - Zahnriemen	32 AT20/1700 mm, PAZ	1.700	32	PAZ
10056546	BRECOFLEX® - Zahnriemen	50 AT20/1700 mm	1.700	50	ohne
10056738	BRECOFLEX® - Zahnriemen	50 AT20/1700 mm, PAZ	1.700	50	PAZ
10056548	BRECOFLEX® - Zahnriemen	75 AT20/1700 mm	1.700	75	ohne
10056740	BRECOFLEX® - Zahnriemen	75 AT20/1700 mm, PAZ	1.700	75	PAZ
10056549	BRECOFLEX® - Zahnriemen	100 AT20/1700 mm	1.700	100	ohne
10056741	BRECOFLEX® - Zahnriemen	100 AT20/1700 mm, PAZ	1.700	100	PAZ
10056550	BRECOFLEX® - Zahnriemen	150 AT20/1700 mm	1.700	150	ohne
10056742	BRECOFLEX® - Zahnriemen	150 AT20/1700 mm, PAZ	1.700	150	PAZ
10056552	BRECOFLEX® - Zahnriemen	32 AT20/1800 mm	1.800	32	ohne
10056744	BRECOFLEX® - Zahnriemen	32 AT20/1800 mm, PAZ	1.800	32	PAZ
10056553	BRECOFLEX® - Zahnriemen	50 AT20/1800 mm	1.800	50	ohne
10056745	BRECOFLEX® - Zahnriemen	50 AT20/1800 mm, PAZ	1.800	50	PAZ
10056555	BRECOFLEX® - Zahnriemen	75 AT20/1800 mm	1.800	75	ohne
10056747	BRECOFLEX® - Zahnriemen	75 AT20/1800 mm, PAZ	1.800	75	PAZ
10056556	BRECOFLEX® - Zahnriemen	100 AT20/1800 mm	1.800	100	ohne
10056748	BRECOFLEX® - Zahnriemen	100 AT20/1800 mm, PAZ	1.800	100	PAZ
10056557	BRECOFLEX® - Zahnriemen	150 AT20/1800 mm	1.800	150	ohne
10056749	BRECOFLEX® - Zahnriemen	150 AT20/1800 mm, PAZ	1.800	150	PAZ
10056559	BRECOFLEX® - Zahnriemen	32 AT20/1900 mm	1.900	32	ohne
10056751	BRECOFLEX® - Zahnriemen	32 AT20/1900 mm, PAZ	1.900	32	PAZ
10056560	BRECOFLEX® - Zahnriemen	50 AT20/1900 mm	1.900	50	ohne
10056752	BRECOFLEX® - Zahnriemen	50 AT20/1900 mm, PAZ	1.900	50	PAZ
10026212	BRECOFLEX® - Zahnriemen	75AT20/1900 mm	1.900	75	ohne
10048272	BRECOFLEX® - Zahnriemen	75 AT20/1900 mm, PAZ	1.900	75	PAZ
10056562	BRECOFLEX® - Zahnriemen	100 AT20/1900 mm	1.900	100	ohne
10056754	BRECOFLEX® - Zahnriemen	100 AT20/1900 mm, PAZ	1.900	100	PAZ
10056563	BRECOFLEX® - Zahnriemen	150 AT20/1900 mm	1.900	150	ohne
10056755	BRECOFLEX® - Zahnriemen	150 AT20/1900 mm, PAZ	1.900	150	PAZ
10056565	BRECOFLEX® - Zahnriemen	32 AT20/2000 mm	2.000	32	ohne
10056757	BRECOFLEX® - Zahnriemen	32 AT20/2000 mm, PAZ	2.000	32	PAZ
10025379	BRECOFLEX® - Zahnriemen	50 AT20/2000 mm	2.000	50	ohne
10056758	BRECOFLEX® - Zahnriemen	50 AT20/2000 mm, PAZ	2.000	50	PAZ
10021073	BRECOFLEX® - Zahnriemen	75 AT20/2000 mm	2.000	75	ohne
10056760	BRECOFLEX® - Zahnriemen	75 AT20/2000 mm, PAZ	2.000	75	PAZ
10050220	BRECOFLEX® - Zahnriemen	100 AT20/2000 mm	2.000	100	ohne

0100

0200

0300

0400

0500

0700

0800

0900

1000

1100

Artikelnr.	Bezeichnung	Langbezeichnung	Wirklänge mm	Breite mm	Polyamidgewebe
10056761	BRECOFLEX® - Zahnriemen	100 AT20/2000 mm, PAZ	2.000	100	PAZ
10056567	BRECOFLEX® - Zahnriemen	150 AT20/2000 mm	2.000	150	ohne
10056762	BRECOFLEX® - Zahnriemen	150 AT20/2000 mm, PAZ	2.000	150	PAZ
10056569	BRECOFLEX® - Zahnriemen	32 AT20/2120 mm	2.120	32	ohne
10056764	BRECOFLEX® - Zahnriemen	32 AT20/2120 mm, PAZ	2.120	32	PAZ
10029418	BRECOFLEX® - Zahnriemen	50 AT20/2120 mm	2.120	50	ohne
10056765	BRECOFLEX® - Zahnriemen	50 AT20/2120 mm, PAZ	2.120	50	PAZ
10026730	BRECOFLEX® - Zahnriemen	75 AT20/2120 mm	2.120	75	ohne
10056767	BRECOFLEX® - Zahnriemen	75 AT20/2120 mm, PAZ	2.120	75	PAZ
10056571	BRECOFLEX® - Zahnriemen	100 AT20/2120 mm	2.120	100	ohne
10056768	BRECOFLEX® - Zahnriemen	100 AT20/2120 mm, PAZ	2.120	100	PAZ
10106923	BRECOFLEX® - Zahnriemen	150 AT20/2120 mm	2.120	150	ohne
10056769	BRECOFLEX® - Zahnriemen	150 AT20/2120 mm, PAZ	2.120	150	PAZ
10056574	BRECOFLEX® - Zahnriemen	32 AT20/2240 mm	2.240	32	ohne
10056771	BRECOFLEX® - Zahnriemen	32 AT20/2240 mm, PAZ	2.240	32	PAZ
10023578	BRECOFLEX® - Zahnriemen	50 AT20/2240 mm	2.240	50	ohne
10047561	BRECOFLEX® - Zahnriemen	50 AT20/2240 mm, PAZ	2.240	50	PAZ
10056576	BRECOFLEX® - Zahnriemen	75 AT20/2240 mm	2.240	75	ohne
10056773	BRECOFLEX® - Zahnriemen	75 AT20/2240 mm, PAZ	2.240	75	PAZ
10050409	BRECOFLEX® - Zahnriemen	100 AT20/2240 mm	2.240	100	ohne
10056774	BRECOFLEX® - Zahnriemen	100 AT20/2240 mm, PAZ	2.240	100	PAZ
10056577	BRECOFLEX® - Zahnriemen	150 AT20/2240 mm	2.240	150	ohne
10056775	BRECOFLEX® - Zahnriemen	150 AT20/2240 mm, PAZ	2.240	150	PAZ
10021417	BRECOFLEX® - Zahnriemen	32 AT20/2360 mm	2.360	32	ohne
10056777	BRECOFLEX® - Zahnriemen	32 AT20/2360 mm, PAZ	2.360	32	PAZ
10051435	BRECOFLEX® - Zahnriemen	50 AT20/2360 mm	2.360	50	ohne
10056778	BRECOFLEX® - Zahnriemen	50 AT20/2360 mm, PAZ	2.360	50	PAZ
10056578	BRECOFLEX® - Zahnriemen	75 AT20/2360 mm	2.360	75	ohne
10056780	BRECOFLEX® - Zahnriemen	75 AT20/2360 mm, PAZ	2.360	75	PAZ
10021399	BRECOFLEX® - Zahnriemen	100 AT20/2360 mm	2.360	100	ohne
10056781	BRECOFLEX® - Zahnriemen	100 AT20/2360 mm, PAZ	2.360	100	PAZ
10056579	BRECOFLEX® - Zahnriemen	150 AT20/2360 mm	2.360	150	ohne
10056782	BRECOFLEX® - Zahnriemen	150 AT20/2360 mm, PAZ	2.360	150	PAZ
10056581	BRECOFLEX® - Zahnriemen	32 AT20/2500 mm	2.500	32	ohne
10056784	BRECOFLEX® - Zahnriemen	32 AT20/2500 mm, PAZ	2.500	32	PAZ
10024370	BRECOFLEX® - Zahnriemen	50 AT20/2500 mm	2.500	50	ohne
10056785	BRECOFLEX® - Zahnriemen	50 AT20/2500 mm, PAZ	2.500	50	PAZ
10048085	BRECOFLEX® - Zahnriemen	75 AT20/2500 mm	2.500	75	ohne
10056787	BRECOFLEX® - Zahnriemen	75 AT20/2500 mm, PAZ	2.500	75	PAZ
10056583	BRECOFLEX® - Zahnriemen	100 AT20/2500 mm	2.500	100	ohne
10078928	BRECOFLEX® - Zahnriemen	100 SFAT20/2500 mm	2.500	100	ohne
10056788	BRECOFLEX® - Zahnriemen	100 AT20/2500 mm, PAZ	2.500	100	PAZ
10056584	BRECOFLEX® - Zahnriemen	150 AT20/2500 mm	2.500	150	ohne

Artikelnr.	Bezeichnung	Langbezeichnung	Wirklänge mm	Breite mm	Polyamidgewebe
10056789	BRECOFLEX® - Zahnriemen	150 AT20/2500 mm, PAZ	2.500	150	PAZ
10056586	BRECOFLEX® - Zahnriemen	32 AT20/2660 mm	2.660	32	ohne
10056791	BRECOFLEX® - Zahnriemen	32 AT20/2660 mm, PAZ	2.660	32	PAZ
10053394	BRECOFLEX® - Zahnriemen	50 AT20/2660 mm	2.660	50	ohne
10056792	BRECOFLEX® - Zahnriemen	50 AT20/2660 mm, PAZ	2.660	50	PAZ
10053395	BRECOFLEX® - Zahnriemen	75 AT20/2660 mm	2.660	75	ohne
10056794	BRECOFLEX® - Zahnriemen	75 AT20/2660 mm, PAZ	2.660	75	PAZ
10056588	BRECOFLEX® - Zahnriemen	100 AT20/2660 mm	2.660	100	ohne
10056795	BRECOFLEX® - Zahnriemen	100 AT20/2660 mm, PAZ	2.660	100	PAZ
10056589	BRECOFLEX® - Zahnriemen	150 AT20/2660 mm	2.660	150	ohne
10056796	BRECOFLEX® - Zahnriemen	150 AT20/2660 mm, PAZ	2.660	150	PAZ
10056591	BRECOFLEX® - Zahnriemen	32 AT20/2800 mm	2.800	32	ohne
10056798	BRECOFLEX® - Zahnriemen	32 AT20/2800 mm, PAZ	2.800	32	PAZ
10056592	BRECOFLEX® - Zahnriemen	50 AT20/2800 mm	2.800	50	ohne
10056799	BRECOFLEX® - Zahnriemen	50 AT20/2800 mm, PAZ	2.800	50	PAZ
10056594	BRECOFLEX® - Zahnriemen	75 AT20/2800 mm	2.800	75	ohne
10056801	BRECOFLEX® - Zahnriemen	75 AT20/2800 mm, PAZ	2.800	75	PAZ
10056595	BRECOFLEX® - Zahnriemen	100 AT20/2800 mm	2.800	100	ohne
10056802	BRECOFLEX® - Zahnriemen	100 AT20/2800 mm, PAZ	2.800	100	PAZ
10056596	BRECOFLEX® - Zahnriemen	150 AT20/2800 mm	2.800	150	ohne
10056803	BRECOFLEX® - Zahnriemen	150 AT20/2800 mm, PAZ	2.800	150	PAZ
10056598	BRECOFLEX® - Zahnriemen	32 AT20/3000 mm	3.000	32	ohne
10056805	BRECOFLEX® - Zahnriemen	32 AT20/3000 mm, PAZ	3.000	32	PAZ
10020977	BRECOFLEX® - Zahnriemen	50 AT20/3000 mm	3.000	50	ohne
10056806	BRECOFLEX® - Zahnriemen	50 AT20/3000 mm, PAZ	3.000	50	PAZ
10053396	BRECOFLEX® - Zahnriemen	75 AT20/3000 mm	3.000	75	ohne
10056808	BRECOFLEX® - Zahnriemen	75 AT20/3000 mm, PAZ	3.000	75	PAZ
10056600	BRECOFLEX® - Zahnriemen	100 AT20/3000 mm	3.000	100	ohne
10056809	BRECOFLEX® - Zahnriemen	100 AT20/3000 mm, PAZ	3.000	100	PAZ
10056601	BRECOFLEX® - Zahnriemen	150 AT20/3000 mm	3.000	150	ohne
10056810	BRECOFLEX® - Zahnriemen	150 AT20/3000 mm, PAZ	3.000	150	PAZ
10056603	BRECOFLEX® - Zahnriemen	32 AT20/3160 mm	3.160	32	ohne
10056812	BRECOFLEX® - Zahnriemen	32 AT20/3160 mm, PAZ	3.160	32	PAZ
10040792	BRECOFLEX® - Zahnriemen	50 AT20/3160 mm	3.160	50	ohne
10056813	BRECOFLEX® - Zahnriemen	50 AT20/3160 mm, PAZ	3.160	50	PAZ
10056605	BRECOFLEX® - Zahnriemen	75 AT20/3160 mm	3.160	75	ohne
10056815	BRECOFLEX® - Zahnriemen	75 AT20/3160 mm, PAZ	3.160	75	PAZ
10056606	BRECOFLEX® - Zahnriemen	100 AT20/3160 mm	3.160	100	ohne
10056816	BRECOFLEX® - Zahnriemen	100 AT20/3160 mm, PAZ	3.160	100	PAZ
10056607	BRECOFLEX® - Zahnriemen	150 AT20/3160 mm	3.160	150	ohne
10056817	BRECOFLEX® - Zahnriemen	150 AT20/3160 mm, PAZ	3.160	150	PAZ
10056609	BRECOFLEX® - Zahnriemen	32 AT20/3360 mm	3.360	32	ohne
10056819	BRECOFLEX® - Zahnriemen	32 AT20/3360 mm, PAZ	3.360	32	PAZ

0100

0200

0300

0400

0500

0700

0800

0900

1000

1100

Artikelnr.	Bezeichnung	Langbezeichnung	Wirklänge mm	Breite mm	Polyamidgewebe
10026324	BRECOFLEX® - Zahnriemen	50 AT20/3360 mm	3.360	50	ohne
10056820	BRECOFLEX® - Zahnriemen	50 AT20/3360 mm, PAZ	3.360	50	PAZ
10056611	BRECOFLEX® - Zahnriemen	75 AT20/3360 mm	3.360	75	ohne
10056822	BRECOFLEX® - Zahnriemen	75 AT20/3360 mm, PAZ	3.360	75	PAZ
10056612	BRECOFLEX® - Zahnriemen	100 AT20/3360 mm	3.360	100	ohne
10056823	BRECOFLEX® - Zahnriemen	100 AT20/3360 mm, PAZ	3.360	100	PAZ
10056613	BRECOFLEX® - Zahnriemen	150 AT20/3360 mm	3.360	150	ohne
10056824	BRECOFLEX® - Zahnriemen	150 AT20/3360 mm, PAZ	3.360	150	PAZ
10035755	BRECOFLEX® - Zahnriemen	32 AT20/3560 mm	3.560	32	ohne
10095516	BRECOFLEX® - Zahnriemen	32 AT20/3560 mm	3.560	32	ohne
10056826	BRECOFLEX® - Zahnriemen	32 AT20/3560 mm, PAZ	3.560	32	PAZ
10020980	BRECOFLEX® - Zahnriemen	50 AT20/3560 mm	3.560	50	ohne
10056827	BRECOFLEX® - Zahnriemen	50 AT20/3560 mm, PAZ	3.560	50	PAZ
10027047	BRECOFLEX® - Zahnriemen	75 AT20/3560 mm	3.560	75	ohne
10056829	BRECOFLEX® - Zahnriemen	75 AT20/3560 mm, PAZ	3.560	75	PAZ
10056616	BRECOFLEX® - Zahnriemen	100 AT20/3560 mm	3.560	100	ohne
10056830	BRECOFLEX® - Zahnriemen	100 AT20/3560 mm, PAZ	3.560	100	PAZ
10056617	BRECOFLEX® - Zahnriemen	150 AT20/3560 mm	3.560	150	ohne
10056831	BRECOFLEX® - Zahnriemen	150 AT20/3560 mm, PAZ	3.560	150	PAZ
10056619	BRECOFLEX® - Zahnriemen	32 AT20/3760 mm	3.760	32	ohne
10056833	BRECOFLEX® - Zahnriemen	32 AT20/3760 mm, PAZ	3.760	32	PAZ
10056620	BRECOFLEX® - Zahnriemen	50 AT20/3760 mm	3.760	50	ohne
10056834	BRECOFLEX® - Zahnriemen	50 AT20/3760 mm, PAZ	3.760	50	PAZ
10056622	BRECOFLEX® - Zahnriemen	75 AT20/3760 mm	3.760	75	ohne
10056836	BRECOFLEX® - Zahnriemen	75 AT20/3760 mm, PAZ	3.760	75	PAZ
10056623	BRECOFLEX® - Zahnriemen	100 AT20/3760 mm	3.760	100	ohne
10056837	BRECOFLEX® - Zahnriemen	100 AT20/3760 mm, PAZ	3.760	100	PAZ
10028776	BRECOFLEX® - Zahnriemen	150 AT20/3760 mm	3.760	150	ohne
10056838	BRECOFLEX® - Zahnriemen	150 AT20/3760 mm, PAZ	3.760	150	PAZ
10056625	BRECOFLEX® - Zahnriemen	32 AT20/4000 mm	4.000	32	ohne
10056840	BRECOFLEX® - Zahnriemen	32 AT20/4000 mm, PAZ	4.000	32	PAZ
10052734	BRECOFLEX® - Zahnriemen	50 AT20/4000 mm	4.000	50	ohne
10056841	BRECOFLEX® - Zahnriemen	50 AT20/4000 mm, PAZ	4.000	50	PAZ
10056627	BRECOFLEX® - Zahnriemen	75 AT20/4000 mm	4.000	75	ohne
10056843	BRECOFLEX® - Zahnriemen	75 AT20/4000 mm, PAZ	4.000	75	PAZ
10001027	BRECOFLEX® - Zahnriemen	100 AT20/4000 mm	4.000	100	ohne
10056844	BRECOFLEX® - Zahnriemen	100 AT20/4000 mm, PAZ	4.000	100	PAZ
10056628	BRECOFLEX® - Zahnriemen	150 AT20/4000 mm	4.000	150	ohne
10056845	BRECOFLEX® - Zahnriemen	150 AT20/4000 mm, PAZ	4.000	150	PAZ
10050466	BRECOFLEX® - Zahnriemen	32 AT20/4260 mm	4.260	32	ohne
10056847	BRECOFLEX® - Zahnriemen	32 AT20/4260 mm, PAZ	4.260	32	PAZ
10056630	BRECOFLEX® - Zahnriemen	50 AT20/4260 mm	4.260	50	ohne
10056848	BRECOFLEX® - Zahnriemen	50 AT20/4260 mm, PAZ	4.260	50	PAZ

Artikelnr.	Bezeichnung	Langbezeichnung	Wirklänge mm	Breite mm	Polyamidgewebe
10056632	BRECOFLEX® - Zahnriemen	75 AT20/4260 mm	4.260	75	ohne
10056850	BRECOFLEX® - Zahnriemen	75 AT20/4260 mm, PAZ	4.260	75	PAZ
10029855	BRECOFLEX® - Zahnriemen	100 AT20/4260 mm	4.260	100	ohne
10056851	BRECOFLEX® - Zahnriemen	100 AT20/4260 mm, PAZ	4.260	100	PAZ
10056633	BRECOFLEX® - Zahnriemen	150 AT20/4260 mm	4.260	150	ohne
10056852	BRECOFLEX® - Zahnriemen	150 AT20/4260 mm, PAZ	4.260	150	PAZ
10056635	BRECOFLEX® - Zahnriemen	32 AT20/4500 mm	4.500	32	ohne
10056854	BRECOFLEX® - Zahnriemen	32 AT20/4500 mm, PAZ	4.500	32	PAZ
10048298	BRECOFLEX® - Zahnriemen	50 AT20/4500 mm	4.500	50	ohne
10056855	BRECOFLEX® - Zahnriemen	50 AT20/4500 mm, PAZ	4.500	50	PAZ
10056637	BRECOFLEX® - Zahnriemen	75 AT20/4500 mm	4.500	75	ohne
10056857	BRECOFLEX® - Zahnriemen	75 AT20/4500 mm, PAZ	4.500	75	PAZ
10056638	BRECOFLEX® - Zahnriemen	100 AT20/4500 mm	4.500	100	ohne
10056858	BRECOFLEX® - Zahnriemen	100 AT20/4500 mm, PAZ	4.500	100	PAZ
10056639	BRECOFLEX® - Zahnriemen	150 AT20/4500 mm	4.500	150	ohne
10056859	BRECOFLEX® - Zahnriemen	150 AT20/4500 mm, PAZ	4.500	150	PAZ
10056641	BRECOFLEX® - Zahnriemen	32 AT20/4760 mm	4.760	32	ohne
10056861	BRECOFLEX® - Zahnriemen	32 AT20/4760 mm, PAZ	4.760	32	PAZ
10056642	BRECOFLEX® - Zahnriemen	50 AT20/4760 mm	4.760	50	ohne
10056862	BRECOFLEX® - Zahnriemen	50 AT20/4760 mm, PAZ	4.760	50	PAZ
10056644	BRECOFLEX® - Zahnriemen	75 AT20/4760 mm	4.760	75	ohne
10056864	BRECOFLEX® - Zahnriemen	75 AT20/4760 mm, PAZ	4.760	75	PAZ
10056645	BRECOFLEX® - Zahnriemen	100 AT20/4760 mm	4.760	100	ohne
10056865	BRECOFLEX® - Zahnriemen	100 AT20/4760 mm, PAZ	4.760	100	PAZ
10056646	BRECOFLEX® - Zahnriemen	150 AT20/4760 mm	4.760	150	ohne
10056866	BRECOFLEX® - Zahnriemen	150 AT20/4760 mm, PAZ	4.760	150	PAZ
10056648	BRECOFLEX® - Zahnriemen	32 AT20/5000 mm	5.000	32	ohne
10056868	BRECOFLEX® - Zahnriemen	32 AT20/5000 mm, PAZ	5.000	32	PAZ
10056649	BRECOFLEX® - Zahnriemen	50 AT20/5000 mm	5.000	50	ohne
10056869	BRECOFLEX® - Zahnriemen	50 AT20/5000 mm, PAZ	5.000	50	PAZ
10056651	BRECOFLEX® - Zahnriemen	75 AT20/5000 mm	5.000	75	ohne
10056871	BRECOFLEX® - Zahnriemen	75 AT20/5000 mm, PAZ	5.000	75	PAZ
10056652	BRECOFLEX® - Zahnriemen	100 AT20/5000 mm	5.000	100	ohne
10056872	BRECOFLEX® - Zahnriemen	100 AT20/5000 mm, PAZ	5.000	100	PAZ
10026936	BRECOFLEX® - Zahnriemen	150 AT20/5000 mm	5.000	150	ohne
10056873	BRECOFLEX® - Zahnriemen	150 AT20/5000 mm, PAZ	5.000	150	PAZ
10056654	BRECOFLEX® - Zahnriemen	32 AT20/5300 mm	5.300	32	ohne
10056875	BRECOFLEX® - Zahnriemen	32 AT20/5300 mm, PAZ	5.300	32	PAZ
10056655	BRECOFLEX® - Zahnriemen	50 AT20/5300 mm	5.300	50	ohne
10056876	BRECOFLEX® - Zahnriemen	50 AT20/5300 mm, PAZ	5.300	50	PAZ
10056657	BRECOFLEX® - Zahnriemen	75 AT20/5300 mm	5.300	75	ohne
10056878	BRECOFLEX® - Zahnriemen	75 AT20/5300 mm, PAZ	5.300	75	PAZ
10056658	BRECOFLEX® - Zahnriemen	100 AT20/5300 mm	5.300	100	ohne

0100

0200

0300

0400

0500

0700

0800

0900

1000

1100

Artikelnr.	Bezeichnung	Langbezeichnung	Wirklänge mm	Breite mm	Polyamidgewebe
10056879	BRECOFLEX® - Zahnriemen	100 AT20/5300 mm, PAZ	5.300	100	PAZ
10056659	BRECOFLEX® - Zahnriemen	150 AT20/5300 mm	5.300	150	ohne
10056880	BRECOFLEX® - Zahnriemen	150 AT20/5300 mm, PAZ	5.300	150	PAZ
10056661	BRECOFLEX® - Zahnriemen	32 AT20/5600 mm	5.600	32	ohne
10056882	BRECOFLEX® - Zahnriemen	32 AT20/5600 mm, PAZ	5.600	32	PAZ
10056662	BRECOFLEX® - Zahnriemen	50 AT20/5600 mm	5.600	50	ohne
10056883	BRECOFLEX® - Zahnriemen	50 AT20/5600 mm, PAZ	5.600	50	PAZ
10056664	BRECOFLEX® - Zahnriemen	75 AT20/5600 mm	5.600	75	ohne
10056885	BRECOFLEX® - Zahnriemen	75 AT20/5600 mm, PAZ	5.600	75	PAZ
10056665	BRECOFLEX® - Zahnriemen	100 AT20/5600 mm	5.600	100	ohne
10056886	BRECOFLEX® - Zahnriemen	100 AT20/5600 mm, PAZ	5.600	100	PAZ
10056666	BRECOFLEX® - Zahnriemen	150 AT20/5600 mm	5.600	150	ohne
10056887	BRECOFLEX® - Zahnriemen	150 AT20/5600 mm, PAZ	5.600	150	PAZ
10056668	BRECOFLEX® - Zahnriemen	32 AT20/6000 mm	6.000	32	ohne
10056889	BRECOFLEX® - Zahnriemen	32 AT20/6000 mm, PAZ	6.000	32	PAZ
10056669	BRECOFLEX® - Zahnriemen	50 AT20/6000 mm	6.000	50	ohne
10056890	BRECOFLEX® - Zahnriemen	50 AT20/6000 mm, PAZ	6.000	50	PAZ
10056671	BRECOFLEX® - Zahnriemen	75 AT20/6000 mm	6.000	75	ohne
10056892	BRECOFLEX® - Zahnriemen	75 AT20/6000 mm, PAZ	6.000	75	PAZ
10056672	BRECOFLEX® - Zahnriemen	100 AT20/6000 mm	6.000	100	ohne
10056893	BRECOFLEX® - Zahnriemen	100 AT20/6000 mm, PAZ	6.000	100	PAZ
10056673	BRECOFLEX® - Zahnriemen	150 AT20/6000 mm	6.000	150	ohne
10056894	BRECOFLEX® - Zahnriemen	150 AT20/6000 mm, PAZ	6.000	150	PAZ
10056675	BRECOFLEX® - Zahnriemen	32 AT20/6300 mm	6.300	32	ohne
10056896	BRECOFLEX® - Zahnriemen	32 AT20/6300 mm, PAZ	6.300	32	PAZ
10056676	BRECOFLEX® - Zahnriemen	50 AT20/6300 mm	6.300	50	ohne
10056897	BRECOFLEX® - Zahnriemen	50 AT20/6300 mm, PAZ	6.300	50	PAZ
10056678	BRECOFLEX® - Zahnriemen	75 AT20/6300 mm	6.300	75	ohne
10056899	BRECOFLEX® - Zahnriemen	75 AT20/6300 mm, PAZ	6.300	75	PAZ
10056679	BRECOFLEX® - Zahnriemen	100 AT20/6300 mm	6.300	100	ohne
10056900	BRECOFLEX® - Zahnriemen	100 AT20/6300 mm, PAZ	6.300	100	PAZ
10056680	BRECOFLEX® - Zahnriemen	150 AT20/6300 mm	6.300	150	ohne
10056901	BRECOFLEX® - Zahnriemen	150 AT20/6300 mm, PAZ	6.300	150	PAZ
10056682	BRECOFLEX® - Zahnriemen	32 AT20/6700 mm	6.700	32	ohne
10056903	BRECOFLEX® - Zahnriemen	32 AT20/6700 mm, PAZ	6.700	32	PAZ
10056683	BRECOFLEX® - Zahnriemen	50 AT20/6700 mm	6.700	50	ohne
10056904	BRECOFLEX® - Zahnriemen	50 AT20/6700 mm, PAZ	6.700	50	PAZ
10056685	BRECOFLEX® - Zahnriemen	75 AT20/6700 mm	6.700	75	ohne
10056906	BRECOFLEX® - Zahnriemen	75 AT20/6700 mm, PAZ	6.700	75	PAZ
10056686	BRECOFLEX® - Zahnriemen	100 AT20/6700 mm	6.700	100	ohne
10056907	BRECOFLEX® - Zahnriemen	100 AT20/6700 mm, PAZ	6.700	100	PAZ
10056687	BRECOFLEX® - Zahnriemen	150 AT20/6700 mm	6.700	150	ohne
10056908	BRECOFLEX® - Zahnriemen	150 AT20/6700 mm, PAZ	6.700	150	PAZ

Artikelnr.	Bezeichnung	Langbezeichnung	Wirklänge mm	Breite mm	Polyamidgewebe
10056689	BRECOFLEX® - Zahnriemen	32 AT20/7100 mm	7.100	32	ohne
10056910	BRECOFLEX® - Zahnriemen	32 AT20/7100 mm, PAZ	7.100	32	PAZ
10056690	BRECOFLEX® - Zahnriemen	50 AT20/7100 mm	7.100	50	ohne
10056911	BRECOFLEX® - Zahnriemen	50 AT20/7100 mm, PAZ	7.100	50	PAZ
10056692	BRECOFLEX® - Zahnriemen	75 AT20/7100 mm	7.100	75	ohne
10056913	BRECOFLEX® - Zahnriemen	75 AT20/7100 mm, PAZ	7.100	75	PAZ
10056693	BRECOFLEX® - Zahnriemen	100 AT20/7100 mm	7.100	100	ohne
10056914	BRECOFLEX® - Zahnriemen	100 AT20/7100 mm, PAZ	7.100	100	PAZ
10056694	BRECOFLEX® - Zahnriemen	150 AT20/7100 mm	7.100	150	ohne
10056915	BRECOFLEX® - Zahnriemen	150 AT20/7100 mm, PAZ	7.100	150	PAZ
10056696	BRECOFLEX® - Zahnriemen	32 AT20/7500 mm	7.500	32	ohne
10056917	BRECOFLEX® - Zahnriemen	32 AT20/7500 mm, PAZ	7.500	32	PAZ
10056697	BRECOFLEX® - Zahnriemen	50 AT20/7500 mm	7.500	50	ohne
10056918	BRECOFLEX® - Zahnriemen	50 AT20/7500 mm, PAZ	7.500	50	PAZ
10056699	BRECOFLEX® - Zahnriemen	75 AT20/7500 mm	7.500	75	ohne
10056920	BRECOFLEX® - Zahnriemen	75 AT20/7500 mm, PAZ	7.500	75	PAZ
10056700	BRECOFLEX® - Zahnriemen	100 AT20/7500 mm	7.500	100	ohne
10056921	BRECOFLEX® - Zahnriemen	100 AT20/7500 mm, PAZ	7.500	100	PAZ
10056701	BRECOFLEX® - Zahnriemen	150 AT20/7500 mm	7.500	150	ohne
10056922	BRECOFLEX® - Zahnriemen	150 AT20/7500 mm, PAZ	7.500	150	PAZ
10056703	BRECOFLEX® - Zahnriemen	32 AT20/8000 mm	8.000	32	ohne
10056924	BRECOFLEX® - Zahnriemen	32 AT20/8000 mm, PAZ	8.000	32	PAZ
10021990	BRECOFLEX® - Zahnriemen	50 AT20/8000 mm	8.000	50	ohne
10056925	BRECOFLEX® - Zahnriemen	50 AT20/8000 mm, PAZ	8.000	50	PAZ
10056705	BRECOFLEX® - Zahnriemen	75 AT20/8000 mm	8.000	75	ohne
10056927	BRECOFLEX® - Zahnriemen	75 AT20/8000 mm, PAZ	8.000	75	PAZ
10056706	BRECOFLEX® - Zahnriemen	100 AT20/8000 mm	8.000	100	ohne
10056928	BRECOFLEX® - Zahnriemen	100 AT20/8000 mm, PAZ	8.000	100	PAZ
10056707	BRECOFLEX® - Zahnriemen	150 AT20/8000 mm	8.000	150	ohne
10056929	BRECOFLEX® - Zahnriemen	150 AT20/8000 mm, PAZ	8.000	150	PAZ
10056709	BRECOFLEX® - Zahnriemen	32 AT20/8500 mm	8.500	32	ohne
10056931	BRECOFLEX® - Zahnriemen	32 AT20/8500 mm, PAZ	8.500	32	PAZ
10056710	BRECOFLEX® - Zahnriemen	50 AT20/8500 mm	8.500	50	ohne
10056932	BRECOFLEX® - Zahnriemen	50 AT20/8500 mm, PAZ	8.500	50	PAZ
10056712	BRECOFLEX® - Zahnriemen	75 AT20/8500 mm	8.500	75	ohne
10056934	BRECOFLEX® - Zahnriemen	75 AT20/8500 mm, PAZ	8.500	75	PAZ
10056713	BRECOFLEX® - Zahnriemen	100 AT20/8500 mm	8.500	100	ohne
10056935	BRECOFLEX® - Zahnriemen	100 AT20/8500 mm, PAZ	8.500	100	PAZ
10056714	BRECOFLEX® - Zahnriemen	150 AT20/8500 mm	8.500	150	ohne
10056936	BRECOFLEX® - Zahnriemen	150 AT20/8500 mm, PAZ	8.500	150	PAZ
10056716	BRECOFLEX® - Zahnriemen	32 AT20/9000 mm	9.000	32	ohne
10056938	BRECOFLEX® - Zahnriemen	32 AT20/9000 mm, PAZ	9.000	32	PAZ
10056717	BRECOFLEX® - Zahnriemen	50 AT20/9000 mm	9.000	50	ohne

0100

0200

0300

0400

0500

0700

0800

0900

1000

1100



Artikelnr.	Bezeichnung	Langbezeichnung	Wirklänge mm	Breite mm	Polyamidgewebe
10056939	BRECOFLEX® - Zahnriemen	50 AT20/9000 mm, PAZ	9.000	50	PAZ
10056719	BRECOFLEX® - Zahnriemen	75 AT20/9000 mm	9.000	75	ohne
10056941	BRECOFLEX® - Zahnriemen	75 AT20/9000 mm, PAZ	9.000	75	PAZ
10056720	BRECOFLEX® - Zahnriemen	100 AT20/9000 mm	9.000	100	ohne
10056942	BRECOFLEX® - Zahnriemen	100 AT20/9000 mm, PAZ	9.000	100	PAZ
10056721	BRECOFLEX® - Zahnriemen	150 AT20/9000 mm	9.000	150	ohne
10056943	BRECOFLEX® - Zahnriemen	150 AT20/9000 mm, PAZ	9.000	150	PAZ

BRECOFLEX® ist ein eingetragenes Warenzeichen der Breco Antriebstechnik GmbH & Co. KG, Porta Westfalica.

SFAT  $\triangleq$  selbstführende versetzte Verzahnung, K13  $\triangleq$  Keilführung, PAZ  $\triangleq$  Polyamidgewebe auf Zahnseite, T  $\triangleq$  2mm Transportbeschichtung

## Notizen

---



---



---



---



---



---



---



---



---



---



---



---



---



---



---



---



---



---



---



---




---

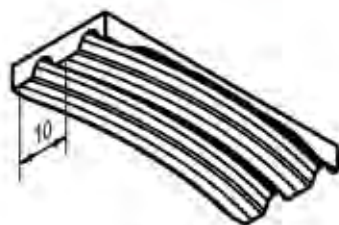


---

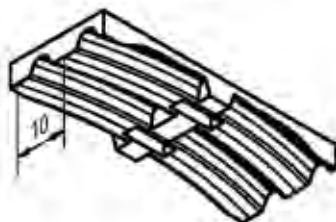
## BRECOFLEX® BAT10 / BATK10



BAT10



BATK10



### Werkstoff:

Polyurethan (PU) mit Stahlzugstrang

### Produktbeschreibung:

Endlosgefertigter Hochleistungszahnriemen mit metrischer Teilung und Bogenverzahnung.

### Eigenschaften:

- selbstführend
- Riemengeschwindigkeit bis 60 ms<sup>-1</sup>
- hoher Wirkungsgrad bis 98 %
- Leistungsbereich ≤ 70 kW
- Drehzahlbereich ≤ 10.000 min<sup>-1</sup>
- Temperaturbeständigkeit 0°C bis 80°C
- beständig gegen einfache Öle, Fette und Benzin

### Hinweis:

Längenabstufungen von Zahn zu Zahn ab 1.100 mm bis 22.000 mm, Mindestzähnezahl der Antriebsscheibe z=20 (BAT10), andere Werkstoffe, Rückenbeschichtungen und Abmessungen auf Anfrage.

Artikelnr.	Bezeichnung	Langbezeichnung	Wirklänge mm	Breite mm	Polyamidgewebe
10048127	BRECOFLEX® - Zahnriemen	32 BAT10/1100 mm	1.100	32	ohne
10070827	BRECOFLEX® - Zahnriemen	32 BAT10/1100 mm - PAZ	1.100	32	PAZ
10107208	BRECOFLEX® - Zahnriemen	50 BATK10/1100 mm	1.100	50	ohne
10096077	BRECOFLEX® - Zahnriemen	75 BATK10/1100 mm	1.100	75	ohne
10024305	BRECOFLEX® - Zahnriemen	75 BAT10/1100 mm - PAZ	1.100	75	PAZ
10025525	BRECOFLEX® - Zahnriemen	100 BATK10/1100 mm, PAZ	1.100	100	PAZ
10057087	BRECOFLEX® - Zahnriemen	32 BAT10/1150 mm	1.150	32	ohne
10057268	BRECOFLEX® - Zahnriemen	32 BAT10/1150 mm, PAZ	1.150	32	PAZ
10025281	BRECOFLEX® - Zahnriemen	50 BAT10/1150 mm	1.150	50	ohne
10084869	BRECOFLEX® - Zahnriemen	50 BATK10/1150 mm	1.150	50	ohne
10057269	BRECOFLEX® - Zahnriemen	50 BAT10/1150 mm, PAZ	1.150	50	PAZ
10049155	BRECOFLEX® - Zahnriemen	75 BAT10/1150 mm	1.150	75	ohne
10023558	BRECOFLEX® - Zahnriemen	75 BAT10/1150 mm, PAZ	1.150	75	PAZ
10057088	BRECOFLEX® - Zahnriemen	100 BAT10/1150 mm	1.150	100	ohne

Artikelnr.	Bezeichnung	Langbezeichnung	Wirklänge mm	Breite mm	Polyamidgewebe
10057270	BRECOFLEX® - Zahnriemen	100 BAT10/1150 mm, PAZ	1.150	100	PAZ
10057090	BRECOFLEX® - Zahnriemen	32 BAT10/1210 mm	1.210	32	ohne
10057448	BRECOFLEX® - Zahnriemen	32 BATK10/1210 mm	1.210	32	ohne
10057272	BRECOFLEX® - Zahnriemen	32 BAT10/1210 mm, PAZ	1.210	32	PAZ
10057534	BRECOFLEX® - Zahnriemen	32 BATK10/1210 mm, PAZ	1.210	32	PAZ
10057091	BRECOFLEX® - Zahnriemen	50 BAT10/1210 mm	1.210	50	ohne
10057449	BRECOFLEX® - Zahnriemen	50 BATK10/1210 mm	1.210	50	ohne
10057273	BRECOFLEX® - Zahnriemen	50 BAT10/1210 mm, PAZ	1.210	50	PAZ
10057535	BRECOFLEX® - Zahnriemen	50 BATK10/1210 mm, PAZ	1.210	50	PAZ
10057092	BRECOFLEX® - Zahnriemen	75 BAT10/1210 mm	1.210	75	ohne
10057450	BRECOFLEX® - Zahnriemen	75 BATK10/1210 mm	1.210	75	ohne
10057274	BRECOFLEX® - Zahnriemen	75 BAT10/1210 mm, PAZ	1.210	75	PAZ
10057536	BRECOFLEX® - Zahnriemen	75 BATK10/1210 mm, PAZ	1.210	75	PAZ
10057093	BRECOFLEX® - Zahnriemen	100 BAT10/1210 mm	1.210	100	ohne
10057451	BRECOFLEX® - Zahnriemen	100 BATK10/1210 mm	1.210	100	ohne
10057275	BRECOFLEX® - Zahnriemen	100 BAT10/1210 mm, PAZ	1.210	100	PAZ
10057537	BRECOFLEX® - Zahnriemen	100 BATK10/1210 mm, PAZ	1.210	100	PAZ
10057095	BRECOFLEX® - Zahnriemen	32 BAT10/1240 mm	1.240	32	ohne
10057452	BRECOFLEX® - Zahnriemen	32 BATK10/1240 mm	1.240	32	ohne
10057277	BRECOFLEX® - Zahnriemen	32 BAT10/1240 mm, PAZ	1.240	32	PAZ
10057538	BRECOFLEX® - Zahnriemen	32 BATK10/1240 mm, PAZ	1.240	32	PAZ
10057096	BRECOFLEX® - Zahnriemen	50 BAT10/1240 mm	1.240	50	ohne
10057453	BRECOFLEX® - Zahnriemen	50 BATK10/1240 mm	1.240	50	ohne
10023560	BRECOFLEX® - Zahnriemen	50 BAT10/1240 mm, PAZ	1.240	50	PAZ
10057539	BRECOFLEX® - Zahnriemen	50 BATK10/1240 mm, PAZ	1.240	50	PAZ
10057097	BRECOFLEX® - Zahnriemen	75 BAT10/1240 mm	1.240	75	ohne
10057454	BRECOFLEX® - Zahnriemen	75 BATK10/1240 mm	1.240	75	ohne
10057278	BRECOFLEX® - Zahnriemen	75 BAT10/1240 mm, PAZ	1.240	75	PAZ
10057540	BRECOFLEX® - Zahnriemen	75 BATK10/1240 mm, PAZ	1.240	75	PAZ
10057455	BRECOFLEX® - Zahnriemen	100 BATK10/1240 mm	1.240	100	ohne
10057279	BRECOFLEX® - Zahnriemen	100 BAT10/1240 mm, PAZ	1.240	100	PAZ
10057541	BRECOFLEX® - Zahnriemen	100 BATK10/1240 mm, PAZ	1.240	100	PAZ
10057099	BRECOFLEX® - Zahnriemen	32 BAT10/1250 mm	1.250	32	ohne
10057281	BRECOFLEX® - Zahnriemen	32 BAT10/1250 mm, PAZ	1.250	32	PAZ
10057100	BRECOFLEX® - Zahnriemen	50 BAT10/1250 mm	1.250	50	ohne
10057282	BRECOFLEX® - Zahnriemen	50 BAT10/1250 mm, PAZ	1.250	50	PAZ
10057101	BRECOFLEX® - Zahnriemen	75 BAT10/1250 mm	1.250	75	ohne
10057283	BRECOFLEX® - Zahnriemen	75 BAT10/1250 mm, PAZ	1.250	75	PAZ
10057102	BRECOFLEX® - Zahnriemen	100 BAT10/1250 mm	1.250	100	ohne
10057284	BRECOFLEX® - Zahnriemen	100 BAT10/1250 mm, PAZ	1.250	100	PAZ
10057104	BRECOFLEX® - Zahnriemen	32 BAT10/1320 mm	1.320	32	ohne
10057456	BRECOFLEX® - Zahnriemen	32 BATK10/1320 mm	1.320	32	ohne
10057286	BRECOFLEX® - Zahnriemen	32 BAT10/1320 mm, PAZ	1.320	32	PAZ

Artikelnr.	Bezeichnung	Langbezeichnung	Wirklänge mm	Breite mm	Polyamidgewebe
10057542	BRECOFLEX® - Zahnriemen	32 BATK10/1320 mm, PAZ	1.320	32	PAZ
10057105	BRECOFLEX® - Zahnriemen	50 BAT10/1320 mm	1.320	50	ohne
10057457	BRECOFLEX® - Zahnriemen	50 BATK10/1320 mm	1.320	50	ohne
10057287	BRECOFLEX® - Zahnriemen	50 BAT10/1320 mm, PAZ	1.320	50	PAZ
10057543	BRECOFLEX® - Zahnriemen	50 BATK10/1320 mm, PAZ	1.320	50	PAZ
10057106	BRECOFLEX® - Zahnriemen	75 BAT10/1320 mm	1.320	75	ohne
10057458	BRECOFLEX® - Zahnriemen	75 BATK10/1320 mm	1.320	75	ohne
10057288	BRECOFLEX® - Zahnriemen	75 BAT10/1320 mm, PAZ	1.320	75	PAZ
10057544	BRECOFLEX® - Zahnriemen	75 BATK10/1320 mm, PAZ	1.320	75	PAZ
10057107	BRECOFLEX® - Zahnriemen	100 BAT10/1320 mm	1.320	100	ohne
10057459	BRECOFLEX® - Zahnriemen	100 BATK10/1320 mm	1.320	100	ohne
10057289	BRECOFLEX® - Zahnriemen	100 BAT10/1320 mm, PAZ	1.320	100	PAZ
10057545	BRECOFLEX® - Zahnriemen	100 BATK10/1320 mm, PAZ	1.320	100	PAZ
10057108	BRECOFLEX® - Zahnriemen	32 BAT10/1400 mm	1.400	32	ohne
10053048	BRECOFLEX® - Zahnriemen	32 BAT10/1400 mm, PAZ	1.400	32	PAZ
10057109	BRECOFLEX® - Zahnriemen	50 BAT10/1400 mm	1.400	50	ohne
10057291	BRECOFLEX® - Zahnriemen	50 BAT10/1400 mm, PAZ	1.400	50	PAZ
10057110	BRECOFLEX® - Zahnriemen	75 BAT10/1400 mm	1.400	75	ohne
10057292	BRECOFLEX® - Zahnriemen	75 BAT10/1400 mm, PAZ	1.400	75	PAZ
10057111	BRECOFLEX® - Zahnriemen	100 BAT10/1400 mm	1.400	100	ohne
10057293	BRECOFLEX® - Zahnriemen	100 BAT10/1400 mm, PAZ	1.400	100	PAZ
10057113	BRECOFLEX® - Zahnriemen	32 BAT10/1500 mm	1.500	32	ohne
10057460	BRECOFLEX® - Zahnriemen	32 BATK10/1500 mm	1.500	32	ohne
10057295	BRECOFLEX® - Zahnriemen	32 BAT10/1500 mm, PAZ	1.500	32	PAZ
10057546	BRECOFLEX® - Zahnriemen	32 BATK10/1500 mm, PAZ	1.500	32	PAZ
10057114	BRECOFLEX® - Zahnriemen	50 BAT10/1500 mm	1.500	50	ohne
10057461	BRECOFLEX® - Zahnriemen	50 BATK10/1500 mm	1.500	50	ohne
10057296	BRECOFLEX® - Zahnriemen	50 BAT10/1500 mm, PAZ	1.500	50	PAZ
10057547	BRECOFLEX® - Zahnriemen	50 BATK10/1500 mm, PAZ	1.500	50	PAZ
10057115	BRECOFLEX® - Zahnriemen	75 BAT10/1500 mm	1.500	75	ohne
10057462	BRECOFLEX® - Zahnriemen	75 BATK10/1500 mm	1.500	75	ohne
10057297	BRECOFLEX® - Zahnriemen	75 BAT10/1500 mm, PAZ	1.500	75	PAZ
10057548	BRECOFLEX® - Zahnriemen	75 BATK10/1500 mm, PAZ	1.500	75	PAZ
10057116	BRECOFLEX® - Zahnriemen	100 BAT10/1500 mm	1.500	100	ohne
10057463	BRECOFLEX® - Zahnriemen	100 BATK10/1500 mm	1.500	100	ohne
10057298	BRECOFLEX® - Zahnriemen	100 BAT10/1500 mm, PAZ	1.500	100	PAZ
10057549	BRECOFLEX® - Zahnriemen	100 BATK10/1500 mm, PAZ	1.500	100	PAZ
10022051	BRECOFLEX® - Zahnriemen	32 BAT10/1600 mm	1.600	32	ohne
10057464	BRECOFLEX® - Zahnriemen	32 BATK10/1600 mm	1.600	32	ohne
10057300	BRECOFLEX® - Zahnriemen	32 BAT10/1600 mm, PAZ	1.600	32	PAZ
10057550	BRECOFLEX® - Zahnriemen	32 BATK10/1600 mm, PAZ	1.600	32	PAZ
10057118	BRECOFLEX® - Zahnriemen	50 BAT10/1600 mm	1.600	50	ohne
10057465	BRECOFLEX® - Zahnriemen	50 BATK10/1600 mm	1.600	50	ohne

0100

0200

0300

0400

0500

0700

0800

0900

1000

1100

Artikelnr.	Bezeichnung	Langbezeichnung	Wirklänge mm	Breite mm	Polyamidgewebe
10057301	BRECOFLEX® - Zahnriemen	50 BAT10/1600 mm, PAZ	1.600	50	PAZ
10057551	BRECOFLEX® - Zahnriemen	50 BATK10/1600 mm, PAZ	1.600	50	PAZ
10050999	BRECOFLEX® - Zahnriemen	75 BAT10/1600 mm	1.600	75	ohne
10057466	BRECOFLEX® - Zahnriemen	75 BATK10/1600 mm	1.600	75	ohne
10057302	BRECOFLEX® - Zahnriemen	75 BAT10/1600 mm, PAZ	1.600	75	PAZ
10057552	BRECOFLEX® - Zahnriemen	75 BATK10/1600 mm, PAZ	1.600	75	PAZ
10057119	BRECOFLEX® - Zahnriemen	100 BAT10/1600 mm	1.600	100	ohne
10057467	BRECOFLEX® - Zahnriemen	100 BATK10/1600 mm	1.600	100	ohne
10057303	BRECOFLEX® - Zahnriemen	100 BAT10/1600 mm, PAZ	1.600	100	PAZ
10057553	BRECOFLEX® - Zahnriemen	100 BATK10/1600 mm, PAZ	1.600	100	PAZ
10057121	BRECOFLEX® - Zahnriemen	32 BAT10/1700 mm	1.700	32	ohne
10057468	BRECOFLEX® - Zahnriemen	32 BATK10/1700 mm	1.700	32	ohne
10057305	BRECOFLEX® - Zahnriemen	32 BAT10/1700 mm, PAZ	1.700	32	PAZ
10057554	BRECOFLEX® - Zahnriemen	32 BATK10/1700 mm, PAZ	1.700	32	PAZ
10034429	BRECOFLEX® - Zahnriemen	50 BAT10/1700 mm	1.700	50	ohne
10057469	BRECOFLEX® - Zahnriemen	50 BATK10/1700 mm	1.700	50	ohne
10057306	BRECOFLEX® - Zahnriemen	50 BAT10/1700 mm, PAZ	1.700	50	PAZ
10057555	BRECOFLEX® - Zahnriemen	50 BATK10/1700 mm, PAZ	1.700	50	PAZ
10057122	BRECOFLEX® - Zahnriemen	75 BAT10/1700 mm	1.700	75	ohne
10057470	BRECOFLEX® - Zahnriemen	75 BATK10/1700 mm	1.700	75	ohne
10022184	BRECOFLEX® - Zahnriemen	75 BAT10/1700 mm - PAZ	1.700	75	PAZ
10057556	BRECOFLEX® - Zahnriemen	75 BATK10/1700 mm, PAZ	1.700	75	PAZ
10057123	BRECOFLEX® - Zahnriemen	100 BAT10/1700 mm	1.700	100	ohne
10057471	BRECOFLEX® - Zahnriemen	100 BATK10/1700 mm	1.700	100	ohne
10057307	BRECOFLEX® - Zahnriemen	100 BAT10/1700 mm, PAZ	1.700	100	PAZ
10057557	BRECOFLEX® - Zahnriemen	100 BATK10/1700 mm, PAZ	1.700	100	PAZ
10035001	BRECOFLEX® - Zahnriemen	32 BAT10/1800 mm	1.800	32	ohne
10051487	BRECOFLEX® - Zahnriemen	32 BATK10/1800 mm	1.800	32	ohne
10057309	BRECOFLEX® - Zahnriemen	32 BAT10/1800 mm, PAZ	1.800	32	PAZ
10057558	BRECOFLEX® - Zahnriemen	32 BATK10/1800 mm, PAZ	1.800	32	PAZ
10052181	BRECOFLEX® - Zahnriemen	50 BAT10/1800 mm	1.800	50	ohne
10057472	BRECOFLEX® - Zahnriemen	50 BATK10/1800 mm	1.800	50	ohne
10057310	BRECOFLEX® - Zahnriemen	50 BAT10/1800 mm, PAZ	1.800	50	PAZ
10057559	BRECOFLEX® - Zahnriemen	50 BATK10/1800 mm, PAZ	1.800	50	PAZ
10057125	BRECOFLEX® - Zahnriemen	75 BAT10/1800 mm	1.800	75	ohne
10057473	BRECOFLEX® - Zahnriemen	75 BATK10/1800 mm	1.800	75	ohne
10057311	BRECOFLEX® - Zahnriemen	75 BAT10/1800 mm, PAZ	1.800	75	PAZ
10057560	BRECOFLEX® - Zahnriemen	75 BATK10/1800 mm, PAZ	1.800	75	PAZ
10057126	BRECOFLEX® - Zahnriemen	100 BAT10/1800 mm	1.800	100	ohne
10057474	BRECOFLEX® - Zahnriemen	100 BATK10/1800 mm	1.800	100	ohne
10057312	BRECOFLEX® - Zahnriemen	100 BAT10/1800 mm, PAZ	1.800	100	PAZ
10057561	BRECOFLEX® - Zahnriemen	100 BATK10/1800 mm, PAZ	1.800	100	PAZ
10035000	BRECOFLEX® - Zahnriemen	32 BAT10/1900 mm	1.900	32	ohne

Artikelnr.	Bezeichnung	Langbezeichnung	Wirklänge mm	Breite mm	Polyamidgewebe
10057475	BRECOFLEX® - Zahnriemen	32 BATK10/1900 mm	1.900	32	ohne
10057314	BRECOFLEX® - Zahnriemen	32 BAT10/1900 mm, PAZ	1.900	32	PAZ
10057562	BRECOFLEX® - Zahnriemen	32 BATK10/1900 mm, PAZ	1.900	32	PAZ
10057127	BRECOFLEX® - Zahnriemen	50 BAT10/1900 mm	1.900	50	ohne
10057476	BRECOFLEX® - Zahnriemen	50 BATK10/1900 mm	1.900	50	ohne
10057315	BRECOFLEX® - Zahnriemen	50 BAT10/1900 mm, PAZ	1.900	50	PAZ
10057563	BRECOFLEX® - Zahnriemen	50 BATK10/1900 mm, PAZ	1.900	50	PAZ
10027235	BRECOFLEX® - Zahnriemen	75 BAT10/1900 mm	1.900	75	ohne
10057477	BRECOFLEX® - Zahnriemen	75 BATK10/1900 mm	1.900	75	ohne
10057316	BRECOFLEX® - Zahnriemen	75 BAT10/1900 mm, PAZ	1.900	75	PAZ
10057564	BRECOFLEX® - Zahnriemen	75 BATK10/1900 mm, PAZ	1.900	75	PAZ
10057128	BRECOFLEX® - Zahnriemen	100 BAT10/1900 mm	1.900	100	ohne
10057478	BRECOFLEX® - Zahnriemen	100 BATK10/1900 mm	1.900	100	ohne
10057317	BRECOFLEX® - Zahnriemen	100 BAT10/1900 mm, PAZ	1.900	100	PAZ
10057565	BRECOFLEX® - Zahnriemen	100 BATK10/1900 mm, PAZ	1.900	100	PAZ
10057130	BRECOFLEX® - Zahnriemen	32 BAT10/2000 mm	2.000	32	ohne
10057479	BRECOFLEX® - Zahnriemen	32 BATK10/2000 mm	2.000	32	ohne
10057319	BRECOFLEX® - Zahnriemen	32 BAT10/2000 mm, PAZ	2.000	32	PAZ
10057566	BRECOFLEX® - Zahnriemen	32 BATK10/2000 mm, PAZ	2.000	32	PAZ
10057131	BRECOFLEX® - Zahnriemen	50 BAT10/2000 mm	2.000	50	ohne
10057480	BRECOFLEX® - Zahnriemen	50 BATK10/2000 mm	2.000	50	ohne
10057320	BRECOFLEX® - Zahnriemen	50 BAT10/2000 mm, PAZ	2.000	50	PAZ
10057567	BRECOFLEX® - Zahnriemen	50 BATK10/2000 mm, PAZ	2.000	50	PAZ
10057132	BRECOFLEX® - Zahnriemen	75 BAT10/2000 mm	2.000	75	ohne
10057481	BRECOFLEX® - Zahnriemen	75 BATK10/2000 mm	2.000	75	ohne
10057321	BRECOFLEX® - Zahnriemen	75 BAT10/2000 mm, PAZ	2.000	75	PAZ
10057568	BRECOFLEX® - Zahnriemen	75 BATK10/2000 mm, PAZ	2.000	75	PAZ
10057133	BRECOFLEX® - Zahnriemen	100 BAT10/2000 mm	2.000	100	ohne
10057482	BRECOFLEX® - Zahnriemen	100 BATK10/2000 mm	2.000	100	ohne
10057322	BRECOFLEX® - Zahnriemen	100 BAT10/2000 mm, PAZ	2.000	100	PAZ
10057569	BRECOFLEX® - Zahnriemen	100 BATK10/2000 mm, PAZ	2.000	100	PAZ
10057140	BRECOFLEX® - Zahnriemen	32 BAT10/2240 mm	2.240	32	ohne
10057483	BRECOFLEX® - Zahnriemen	32 BATK10/2240 mm	2.240	32	ohne
10057329	BRECOFLEX® - Zahnriemen	32 BAT10/2240 mm, PAZ	2.240	32	PAZ
10057570	BRECOFLEX® - Zahnriemen	32 BATK10/2240 mm, PAZ	2.240	32	PAZ
10057141	BRECOFLEX® - Zahnriemen	50 BAT10/2240 mm	2.240	50	ohne
10057484	BRECOFLEX® - Zahnriemen	50 BATK10/2240 mm	2.240	50	ohne
10057330	BRECOFLEX® - Zahnriemen	50 BAT10/2240 mm, PAZ	2.240	50	PAZ
10057571	BRECOFLEX® - Zahnriemen	50 BATK10/2240 mm, PAZ	2.240	50	PAZ
10057142	BRECOFLEX® - Zahnriemen	75 BAT10/2240 mm	2.240	75	ohne
10057485	BRECOFLEX® - Zahnriemen	75 BATK10/2240 mm	2.240	75	ohne
10057331	BRECOFLEX® - Zahnriemen	75 BAT10/2240 mm, PAZ	2.240	75	PAZ
10057572	BRECOFLEX® - Zahnriemen	75 BATK10/2240 mm, PAZ	2.240	75	PAZ

0100

0200

0300

0400

0500

0700

0800

0900

1000

1100

Artikelnr.	Bezeichnung	Langbezeichnung	Wirklänge mm	Breite mm	Polyamidgewebe
10057143	BRECOFLEX® - Zahnriemen	100 BAT10/2240 mm	2.240	100	ohne
10057486	BRECOFLEX® - Zahnriemen	100 BATK10/2240 mm	2.240	100	ohne
10057332	BRECOFLEX® - Zahnriemen	100 BAT10/2240 mm, PAZ	2.240	100	PAZ
10057573	BRECOFLEX® - Zahnriemen	100 BATK10/2240 mm, PAZ	2.240	100	PAZ
10024307	BRECOFLEX® - Zahnriemen	32 BAT10/2500 mm	2.500	32	ohne
10057487	BRECOFLEX® - Zahnriemen	32 BATK10/2500 mm	2.500	32	ohne
10057339	BRECOFLEX® - Zahnriemen	32 BAT10/2500 mm, PAZ	2.500	32	PAZ
10057574	BRECOFLEX® - Zahnriemen	32 BATK10/2500 mm, PAZ	2.500	32	PAZ
10047055	BRECOFLEX® - Zahnriemen	50 BAT10/2500 mm	2.500	50	ohne
10053321	BRECOFLEX® - Zahnriemen	50 BATK10/2500 mm	2.500	50	ohne
10057340	BRECOFLEX® - Zahnriemen	50 BAT10/2500 mm, PAZ	2.500	50	PAZ
10057575	BRECOFLEX® - Zahnriemen	50 BATK10/2500 mm, PAZ	2.500	50	PAZ
10057149	BRECOFLEX® - Zahnriemen	75 BAT10/2500 mm	2.500	75	ohne
10057488	BRECOFLEX® - Zahnriemen	75 BATK10/2500 mm	2.500	75	ohne
10057341	BRECOFLEX® - Zahnriemen	75 BAT10/2500 mm, PAZ	2.500	75	PAZ
10057576	BRECOFLEX® - Zahnriemen	75 BATK10/2500 mm, PAZ	2.500	75	PAZ
10057150	BRECOFLEX® - Zahnriemen	100 BAT10/2500 mm	2.500	100	ohne
10057489	BRECOFLEX® - Zahnriemen	100 BATK10/2500 mm	2.500	100	ohne
10057342	BRECOFLEX® - Zahnriemen	100 BAT10/2500 mm, PAZ	2.500	100	PAZ
10057577	BRECOFLEX® - Zahnriemen	100 BATK10/2500 mm, PAZ	2.500	100	PAZ
10028971	BRECOFLEX® - Zahnriemen	32 BAT10/2800 mm	2.800	32	ohne
10057490	BRECOFLEX® - Zahnriemen	32 BATK10/2800 mm	2.800	32	ohne
10057349	BRECOFLEX® - Zahnriemen	32 BAT10/2800 mm, PAZ	2.800	32	PAZ
10057578	BRECOFLEX® - Zahnriemen	32 BATK10/2800 mm, PAZ	2.800	32	PAZ
10057157	BRECOFLEX® - Zahnriemen	50 BAT10/2800 mm	2.800	50	ohne
10057491	BRECOFLEX® - Zahnriemen	50 BATK10/2800 mm	2.800	50	ohne
10057350	BRECOFLEX® - Zahnriemen	50 BAT10/2800 mm, PAZ	2.800	50	PAZ
10057579	BRECOFLEX® - Zahnriemen	50 BATK10/2800 mm, PAZ	2.800	50	PAZ
10057158	BRECOFLEX® - Zahnriemen	75 BAT10/2800 mm	2.800	75	ohne
10057492	BRECOFLEX® - Zahnriemen	75 BATK10/2800 mm	2.800	75	ohne
10057351	BRECOFLEX® - Zahnriemen	75 BAT10/2800 mm, PAZ	2.800	75	PAZ
10057580	BRECOFLEX® - Zahnriemen	75 BATK10/2800 mm, PAZ	2.800	75	PAZ
10057159	BRECOFLEX® - Zahnriemen	100 BAT10/2800 mm	2.800	100	ohne
10057493	BRECOFLEX® - Zahnriemen	100 BATK10/2800 mm	2.800	100	ohne
10057352	BRECOFLEX® - Zahnriemen	100 BAT10/2800 mm, PAZ	2.800	100	PAZ
10057581	BRECOFLEX® - Zahnriemen	100 BATK10/2800 mm, PAZ	2.800	100	PAZ
10057161	BRECOFLEX® - Zahnriemen	32 BAT10/3000 mm	3.000	32	ohne
10057494	BRECOFLEX® - Zahnriemen	32 BATK10/3000 mm	3.000	32	ohne
10057354	BRECOFLEX® - Zahnriemen	32 BAT10/3000 mm, PAZ	3.000	32	PAZ
10057582	BRECOFLEX® - Zahnriemen	32 BATK10/3000 mm, PAZ	3.000	32	PAZ
10057162	BRECOFLEX® - Zahnriemen	50 BAT10/3000 mm	3.000	50	ohne
10057495	BRECOFLEX® - Zahnriemen	50 BATK10/3000 mm	3.000	50	ohne
10057355	BRECOFLEX® - Zahnriemen	50 BAT10/3000 mm, PAZ	3.000	50	PAZ



Artikelnr.	Bezeichnung	Langbezeichnung	Wirklänge mm	Breite mm	Polyamidgewebe
10057583	BRECOFLEX® - Zahnriemen	50 BATK10/3000 mm, PAZ	3.000	50	PAZ
10057163	BRECOFLEX® - Zahnriemen	75 BAT10/3000 mm	3.000	75	ohne
10057496	BRECOFLEX® - Zahnriemen	75 BATK10/3000 mm	3.000	75	ohne
10057356	BRECOFLEX® - Zahnriemen	75 BAT10/3000 mm, PAZ	3.000	75	PAZ
10057584	BRECOFLEX® - Zahnriemen	75 BATK10/3000 mm, PAZ	3.000	75	PAZ
10057164	BRECOFLEX® - Zahnriemen	100 BAT10/3000 mm	3.000	100	ohne
10057497	BRECOFLEX® - Zahnriemen	100 BATK10/3000 mm	3.000	100	ohne
10057357	BRECOFLEX® - Zahnriemen	100 BAT10/3000 mm, PAZ	3.000	100	PAZ
10057585	BRECOFLEX® - Zahnriemen	100 BATK10/3000 mm, PAZ	3.000	100	PAZ
10057176	BRECOFLEX® - Zahnriemen	32 BAT10/3550 mm	3.550	32	ohne
10057498	BRECOFLEX® - Zahnriemen	32 BATK10/3550 mm	3.550	32	ohne
10057369	BRECOFLEX® - Zahnriemen	32 BAT10/3550 mm, PAZ	3.550	32	PAZ
10057586	BRECOFLEX® - Zahnriemen	32 BATK10/3550 mm, PAZ	3.550	32	PAZ
10057177	BRECOFLEX® - Zahnriemen	50 BAT10/3550 mm	3.550	50	ohne
10057499	BRECOFLEX® - Zahnriemen	50 BATK10/3550 mm	3.550	50	ohne
10057370	BRECOFLEX® - Zahnriemen	50 BAT10/3550 mm, PAZ	3.550	50	PAZ
10057587	BRECOFLEX® - Zahnriemen	50 BATK10/3550 mm, PAZ	3.550	50	PAZ
10057178	BRECOFLEX® - Zahnriemen	75 BAT10/3550 mm	3.550	75	ohne
10057500	BRECOFLEX® - Zahnriemen	75 BATK10/3550 mm	3.550	75	ohne
10057371	BRECOFLEX® - Zahnriemen	75 BAT10/3550 mm, PAZ	3.550	75	PAZ
10057588	BRECOFLEX® - Zahnriemen	75 BATK10/3550 mm, PAZ	3.550	75	PAZ
10057179	BRECOFLEX® - Zahnriemen	100 BAT10/3550 mm	3.550	100	ohne
10057501	BRECOFLEX® - Zahnriemen	100 BATK10/3550 mm	3.550	100	ohne
10057372	BRECOFLEX® - Zahnriemen	100 BAT10/3550 mm, PAZ	3.550	100	PAZ
10057589	BRECOFLEX® - Zahnriemen	100 BATK10/3550 mm, PAZ	3.550	100	PAZ
10057186	BRECOFLEX® - Zahnriemen	32 BAT10/4000 mm	4.000	32	ohne
10057502	BRECOFLEX® - Zahnriemen	32 BATK10/4000 mm	4.000	32	ohne
10057379	BRECOFLEX® - Zahnriemen	32 BAT10/4000 mm, PAZ	4.000	32	PAZ
10057590	BRECOFLEX® - Zahnriemen	32 BATK10/4000 mm, PAZ	4.000	32	PAZ
10057187	BRECOFLEX® - Zahnriemen	50 BAT10/4000 mm	4.000	50	ohne
10057503	BRECOFLEX® - Zahnriemen	50 BATK10/4000 mm	4.000	50	ohne
10057380	BRECOFLEX® - Zahnriemen	50 BAT10/4000 mm, PAZ	4.000	50	PAZ
10057591	BRECOFLEX® - Zahnriemen	50 BATK10/4000 mm, PAZ	4.000	50	PAZ
10057188	BRECOFLEX® - Zahnriemen	75 BAT10/4000 mm	4.000	75	ohne
10057504	BRECOFLEX® - Zahnriemen	75 BATK10/4000 mm	4.000	75	ohne
10057381	BRECOFLEX® - Zahnriemen	75 BAT10/4000 mm, PAZ	4.000	75	PAZ
10057592	BRECOFLEX® - Zahnriemen	75 BATK10/4000 mm, PAZ	4.000	75	PAZ
10057189	BRECOFLEX® - Zahnriemen	100 BAT10/4000 mm	4.000	100	ohne
10057505	BRECOFLEX® - Zahnriemen	100 BATK10/4000 mm	4.000	100	ohne
10057382	BRECOFLEX® - Zahnriemen	100 BAT10/4000 mm, PAZ	4.000	100	PAZ
10057593	BRECOFLEX® - Zahnriemen	100 BATK10/4000 mm, PAZ	4.000	100	PAZ
10057196	BRECOFLEX® - Zahnriemen	32 BAT10/4500 mm	4.500	32	ohne
10057506	BRECOFLEX® - Zahnriemen	32 BATK10/4500 mm	4.500	32	ohne

0100

0200

0300

0400

0500

0700

0800

0900

1000

1100

Artikelnr.	Bezeichnung	Langbezeichnung	Wirklänge mm	Breite mm	Polyamidgewebe
10057389	BRECOFLEX® - Zahnriemen	32 BAT10/4500 mm, PAZ	4.500	32	PAZ
10057594	BRECOFLEX® - Zahnriemen	32 BATK10/4500 mm, PAZ	4.500	32	PAZ
10035816	BRECOFLEX® - Zahnriemen	50 BAT10/4500 mm	4.500	50	ohne
10057507	BRECOFLEX® - Zahnriemen	50 BATK10/4500 mm	4.500	50	ohne
10057390	BRECOFLEX® - Zahnriemen	50 BAT10/4500 mm, PAZ	4.500	50	PAZ
10057595	BRECOFLEX® - Zahnriemen	50 BATK10/4500 mm, PAZ	4.500	50	PAZ
10057197	BRECOFLEX® - Zahnriemen	75 BAT10/4500 mm	4.500	75	ohne
10057508	BRECOFLEX® - Zahnriemen	75 BATK10/4500 mm	4.500	75	ohne
10057391	BRECOFLEX® - Zahnriemen	75 BAT10/4500 mm, PAZ	4.500	75	PAZ
10057596	BRECOFLEX® - Zahnriemen	75 BATK10/4500 mm, PAZ	4.500	75	PAZ
10057198	BRECOFLEX® - Zahnriemen	100 BAT10/4500 mm	4.500	100	ohne
10057509	BRECOFLEX® - Zahnriemen	100 BATK10/4500 mm	4.500	100	ohne
10057392	BRECOFLEX® - Zahnriemen	100 BAT10/4500 mm, PAZ	4.500	100	PAZ
10057597	BRECOFLEX® - Zahnriemen	100 BATK10/4500 mm, PAZ	4.500	100	PAZ
10057205	BRECOFLEX® - Zahnriemen	32 BAT10/5000 mm	5.000	32	ohne
10057510	BRECOFLEX® - Zahnriemen	32 BATK10/5000 mm	5.000	32	ohne
10057399	BRECOFLEX® - Zahnriemen	32 BAT10/5000 mm, PAZ	5.000	32	PAZ
10057598	BRECOFLEX® - Zahnriemen	32 BATK10/5000 mm, PAZ	5.000	32	PAZ
10057206	BRECOFLEX® - Zahnriemen	50 BAT10/5000 mm	5.000	50	ohne
10057511	BRECOFLEX® - Zahnriemen	50 BATK10/5000 mm	5.000	50	ohne
10057400	BRECOFLEX® - Zahnriemen	50 BAT10/5000 mm, PAZ	5.000	50	PAZ
10057599	BRECOFLEX® - Zahnriemen	50 BATK10/5000 mm, PAZ	5.000	50	PAZ
10057207	BRECOFLEX® - Zahnriemen	75 BAT10/5000 mm	5.000	75	ohne
10057512	BRECOFLEX® - Zahnriemen	75 BATK10/5000 mm	5.000	75	ohne
10057401	BRECOFLEX® - Zahnriemen	75 BAT10/5000 mm, PAZ	5.000	75	PAZ
10057600	BRECOFLEX® - Zahnriemen	75 BATK10/5000 mm, PAZ	5.000	75	PAZ
10057208	BRECOFLEX® - Zahnriemen	100 BAT10/5000 mm	5.000	100	ohne
10057513	BRECOFLEX® - Zahnriemen	100 BATK10/5000 mm	5.000	100	ohne
10057402	BRECOFLEX® - Zahnriemen	100 BAT10/5000 mm, PAZ	5.000	100	PAZ
10057601	BRECOFLEX® - Zahnriemen	100 BATK10/5000 mm, PAZ	5.000	100	PAZ
10057215	BRECOFLEX® - Zahnriemen	32 BAT10/5600 mm	5.600	32	ohne
10057514	BRECOFLEX® - Zahnriemen	32 BATK10/5600 mm	5.600	32	ohne
10057409	BRECOFLEX® - Zahnriemen	32 BAT10/5600 mm, PAZ	5.600	32	PAZ
10057602	BRECOFLEX® - Zahnriemen	32 BATK10/5600 mm, PAZ	5.600	32	PAZ
10057216	BRECOFLEX® - Zahnriemen	50 BAT10/5600 mm	5.600	50	ohne
10057515	BRECOFLEX® - Zahnriemen	50 BATK10/5600 mm	5.600	50	ohne
10057410	BRECOFLEX® - Zahnriemen	50 BAT10/5600 mm, PAZ	5.600	50	PAZ
10057603	BRECOFLEX® - Zahnriemen	50 BATK10/5600 mm, PAZ	5.600	50	PAZ
10057217	BRECOFLEX® - Zahnriemen	75 BAT10/5600 mm	5.600	75	ohne
10057516	BRECOFLEX® - Zahnriemen	75 BATK10/5600 mm	5.600	75	ohne
10057411	BRECOFLEX® - Zahnriemen	75 BAT10/5600 mm, PAZ	5.600	75	PAZ
10057604	BRECOFLEX® - Zahnriemen	75 BATK10/5600 mm, PAZ	5.600	75	PAZ
10057218	BRECOFLEX® - Zahnriemen	100 BAT10/5600 mm	5.600	100	ohne

Artikelnr.	Bezeichnung	Langbezeichnung	Wirklänge mm	Breite mm	Polyamidgewebe
10057517	BRECOFLEX® - Zahnriemen	100 BATK10/5600 mm	5.600	100	ohne
10057412	BRECOFLEX® - Zahnriemen	100 BAT10/5600 mm, PAZ	5.600	100	PAZ
10057605	BRECOFLEX® - Zahnriemen	100 BATK10/5600 mm, PAZ	5.600	100	PAZ
10057220	BRECOFLEX® - Zahnriemen	32 BAT10/6000 mm	6.000	32	ohne
10057518	BRECOFLEX® - Zahnriemen	32 BATK10/6000 mm	6.000	32	ohne
10057414	BRECOFLEX® - Zahnriemen	32 BAT10/6000 mm, PAZ	6.000	32	PAZ
10057606	BRECOFLEX® - Zahnriemen	32 BATK10/6000 mm, PAZ	6.000	32	PAZ
10057221	BRECOFLEX® - Zahnriemen	50 BAT10/6000 mm	6.000	50	ohne
10057519	BRECOFLEX® - Zahnriemen	50 BATK10/6000 mm	6.000	50	ohne
10057415	BRECOFLEX® - Zahnriemen	50 BAT10/6000 mm, PAZ	6.000	50	PAZ
10057607	BRECOFLEX® - Zahnriemen	50 BATK10/6000 mm, PAZ	6.000	50	PAZ
10057222	BRECOFLEX® - Zahnriemen	75 BAT10/6000 mm	6.000	75	ohne
10057520	BRECOFLEX® - Zahnriemen	75 BATK10/6000 mm	6.000	75	ohne
10057416	BRECOFLEX® - Zahnriemen	75 BAT10/6000 mm, PAZ	6.000	75	PAZ
10057608	BRECOFLEX® - Zahnriemen	75 BATK10/6000 mm, PAZ	6.000	75	PAZ
10057223	BRECOFLEX® - Zahnriemen	100 BAT10/6000 mm	6.000	100	ohne
10057521	BRECOFLEX® - Zahnriemen	100 BATK10/6000 mm	6.000	100	ohne
10057417	BRECOFLEX® - Zahnriemen	100 BAT10/6000 mm, PAZ	6.000	100	PAZ
10057609	BRECOFLEX® - Zahnriemen	100 BATK10/6000 mm, PAZ	6.000	100	PAZ
10057230	BRECOFLEX® - Zahnriemen	32 BAT10/6700 mm	6.700	32	ohne
10057522	BRECOFLEX® - Zahnriemen	32 BATK10/6700 mm	6.700	32	ohne
10057424	BRECOFLEX® - Zahnriemen	32 BAT10/6700 mm, PAZ	6.700	32	PAZ
10057610	BRECOFLEX® - Zahnriemen	32 BATK10/6700 mm, PAZ	6.700	32	PAZ
10057231	BRECOFLEX® - Zahnriemen	50 BAT10/6700 mm	6.700	50	ohne
10057523	BRECOFLEX® - Zahnriemen	50 BATK10/6700 mm	6.700	50	ohne
10057425	BRECOFLEX® - Zahnriemen	50 BAT10/6700 mm, PAZ	6.700	50	PAZ
10057611	BRECOFLEX® - Zahnriemen	50 BATK10/6700 mm, PAZ	6.700	50	PAZ
10057232	BRECOFLEX® - Zahnriemen	75 BAT10/6700 mm	6.700	75	ohne
10057524	BRECOFLEX® - Zahnriemen	75 BATK10/6700 mm	6.700	75	ohne
10057426	BRECOFLEX® - Zahnriemen	75 BAT10/6700 mm, PAZ	6.700	75	PAZ
10057612	BRECOFLEX® - Zahnriemen	75 BATK10/6700 mm, PAZ	6.700	75	PAZ
10057233	BRECOFLEX® - Zahnriemen	100 BAT10/6700 mm	6.700	100	ohne
10057525	BRECOFLEX® - Zahnriemen	100 BATK10/6700 mm	6.700	100	ohne
10057427	BRECOFLEX® - Zahnriemen	100 BAT10/6700 mm, PAZ	6.700	100	PAZ
10057613	BRECOFLEX® - Zahnriemen	100 BATK10/6700 mm, PAZ	6.700	100	PAZ
10057235	BRECOFLEX® - Zahnriemen	32 BAT10/7100 mm	7.100	32	ohne
10057526	BRECOFLEX® - Zahnriemen	32 BATK10/7100 mm	7.100	32	ohne
10057429	BRECOFLEX® - Zahnriemen	32 BAT10/7100 mm, PAZ	7.100	32	PAZ
10057614	BRECOFLEX® - Zahnriemen	32 BATK10/7100 mm, PAZ	7.100	32	PAZ
10057236	BRECOFLEX® - Zahnriemen	50 BAT10/7100 mm	7.100	50	ohne
10057527	BRECOFLEX® - Zahnriemen	50 BATK10/7100 mm	7.100	50	ohne
10057430	BRECOFLEX® - Zahnriemen	50 BAT10/7100 mm, PAZ	7.100	50	PAZ
10057615	BRECOFLEX® - Zahnriemen	50 BATK10/7100 mm, PAZ	7.100	50	PAZ

0100

0200

0300

0400

0500

0700

0800

0900

1000

1100

Artikelnr.	Bezeichnung	Langbezeichnung	Wirklänge mm	Breite mm	Polyamidgewebe
10057237	BRECOFLEX® - Zahnriemen	75 BAT10/7100 mm	7.100	75	ohne
10057528	BRECOFLEX® - Zahnriemen	75 BATK10/7100 mm	7.100	75	ohne
10057431	BRECOFLEX® - Zahnriemen	75 BAT10/7100 mm, PAZ	7.100	75	PAZ
10057616	BRECOFLEX® - Zahnriemen	75 BATK10/7100 mm, PAZ	7.100	75	PAZ
10057238	BRECOFLEX® - Zahnriemen	100 BAT10/7100 mm	7.100	100	ohne
10057529	BRECOFLEX® - Zahnriemen	100 BATK10/7100 mm	7.100	100	ohne
10057432	BRECOFLEX® - Zahnriemen	100 BAT10/7100 mm, PAZ	7.100	100	PAZ
10057617	BRECOFLEX® - Zahnriemen	100 BATK10/7100 mm, PAZ	7.100	100	PAZ
10057240	BRECOFLEX® - Zahnriemen	32 BAT10/7500 mm	7.500	32	ohne
10057530	BRECOFLEX® - Zahnriemen	32 BATK10/7500 mm	7.500	32	ohne
10057434	BRECOFLEX® - Zahnriemen	32 BAT10/7500 mm, PAZ	7.500	32	PAZ
10057618	BRECOFLEX® - Zahnriemen	32 BATK10/7500 mm, PAZ	7.500	32	PAZ
10057531	BRECOFLEX® - Zahnriemen	50 BATK10/7500 mm	7.500	50	ohne
10096333	BRECOFLEX® - Zahnriemen	50 BAT10/7500 mm	7.500	50	ohne
10057435	BRECOFLEX® - Zahnriemen	50 BAT10/7500 mm, PAZ	7.500	50	PAZ
10057619	BRECOFLEX® - Zahnriemen	50 BATK10/7500 mm, PAZ	7.500	50	PAZ
10057241	BRECOFLEX® - Zahnriemen	75 BAT10/7500 mm	7.500	75	ohne
10057532	BRECOFLEX® - Zahnriemen	75 BATK10/7500 mm	7.500	75	ohne
10057436	BRECOFLEX® - Zahnriemen	75 BAT10/7500 mm, PAZ	7.500	75	PAZ
10057620	BRECOFLEX® - Zahnriemen	75 BATK10/7500 mm, PAZ	7.500	75	PAZ
10057242	BRECOFLEX® - Zahnriemen	100 BAT10/7500 mm	7.500	100	ohne
10057533	BRECOFLEX® - Zahnriemen	100 BATK10/7500 mm	7.500	100	ohne
10057437	BRECOFLEX® - Zahnriemen	100 BAT10/7500 mm, PAZ	7.500	100	PAZ
10057621	BRECOFLEX® - Zahnriemen	100 BATK10/7500 mm, PAZ	7.500	100	PAZ

BRECOFLEX® ist ein eingetragenes Warenzeichen der Breco Antriebstechnik GmbH & Co. KG, Porta Westfalica.  
 BATK ≙ Keilführung für reversierende Antriebe, PAZ ≙ Polyamidgewebe auf Zahnseite

## Notizen

---




---



---



---



## BRECOFLEX® T5 / TK5K6

### Werkstoff:

Polyurethan (PU) mit Stahlzugstrang

### Produktbeschreibung:

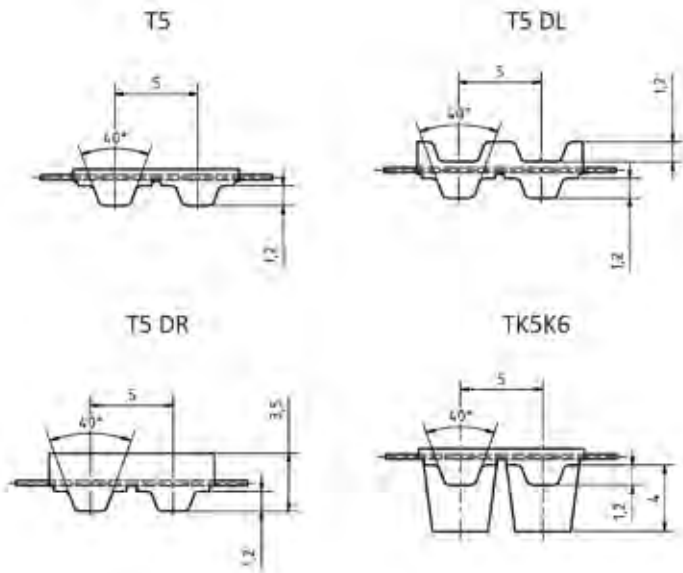
Endlosgefertigter Leistungszahnriemen mit metrischer Teilung und trapezförmiger Verzahnung nach ISO17396.

### Eigenschaften:

- Riemengeschwindigkeit bis  $80 \text{ ms}^{-1}$
- hoher Wirkungsgrad bis 98 %
- Leistungsbereich  $\leq 5 \text{ kW}$
- Drehzahlbereich  $\leq 10.000 \text{ min}^{-1}$
- Temperaturbeständigkeit  $0^\circ\text{C}$  bis  $80^\circ\text{C}$
- beständig gegen einfache Öle, Fette und Benzin

### Hinweis:

Längenabstufungen von Zahn zu Zahn ab 720 mm bis 15.000 mm, Mindestzähnezahl der Antriebsscheibe  $z=10$  (T5), andere Ausführungen, Werkstoffe, Rückenbeschichtungen und Abmessungen auf Anfrage.



Artikelnr.	Bezeichnung	Langbezeichnung	Wirklänge mm	Breite mm	Polyamidgewebe
10048917	BRECOFLEX® - Zahnriemen	10 T5/200 mm	200	10	ohne
10059034	BRECOFLEX® - Zahnriemen	10 T5/200 mm, PAZ	200	10	PAZ
10057712	BRECOFLEX® - Zahnriemen	16 T5/200 mm	200	16	ohne
10059036	BRECOFLEX® - Zahnriemen	16 T5/200 mm, PAZ	200	16	PAZ
10057714	BRECOFLEX® - Zahnriemen	25 T5/200 mm	200	25	ohne
10059038	BRECOFLEX® - Zahnriemen	25 T5/200 mm, PAZ	200	25	PAZ
10057715	BRECOFLEX® - Zahnriemen	32 T5/200 mm	200	32	ohne
10059039	BRECOFLEX® - Zahnriemen	32 T5/200 mm, PAZ	200	32	PAZ
10057716	BRECOFLEX® - Zahnriemen	50 T5/200 mm	200	50	ohne
10059040	BRECOFLEX® - Zahnriemen	50 T5/200 mm, PAZ	200	50	PAZ
10057718	BRECOFLEX® - Zahnriemen	75 T5/200 mm	200	75	ohne
10059042	BRECOFLEX® - Zahnriemen	75 T5/200 mm, PAZ	200	75	PAZ
10057719	BRECOFLEX® - Zahnriemen	100 T5/200 mm	200	100	ohne
10059043	BRECOFLEX® - Zahnriemen	100 T5/200 mm, PAZ	200	100	PAZ

Artikelnr.	Bezeichnung	Langbezeichnung	Wirklänge mm	Breite mm	Polyamidgewebe
10057722	BRECOFLEX® - Zahnriemen	10 T5/215 mm	215	10	ohne
10059046	BRECOFLEX® - Zahnriemen	10 T5/215 mm, PAZ	215	10	PAZ
10057724	BRECOFLEX® - Zahnriemen	16 T5/215 mm	215	16	ohne
10059048	BRECOFLEX® - Zahnriemen	16 T5/215 mm, PAZ	215	16	PAZ
10057726	BRECOFLEX® - Zahnriemen	25 T5/215 mm	215	25	ohne
10059050	BRECOFLEX® - Zahnriemen	25 T5/215 mm, PAZ	215	25	PAZ
10057727	BRECOFLEX® - Zahnriemen	32 T5/215 mm	215	32	ohne
10059051	BRECOFLEX® - Zahnriemen	32 T5/215 mm, PAZ	215	32	PAZ
10057728	BRECOFLEX® - Zahnriemen	50 T5/215 mm	215	50	ohne
10059052	BRECOFLEX® - Zahnriemen	50 T5/215 mm, PAZ	215	50	PAZ
10057730	BRECOFLEX® - Zahnriemen	75 T5/215 mm	215	75	ohne
10059054	BRECOFLEX® - Zahnriemen	75 T5/215 mm, PAZ	215	75	PAZ
10057731	BRECOFLEX® - Zahnriemen	100 T5/215 mm	215	100	ohne
10059055	BRECOFLEX® - Zahnriemen	100 T5/215 mm, PAZ	215	100	PAZ
10057734	BRECOFLEX® - Zahnriemen	10 T5/220 mm	220	10	ohne
10059058	BRECOFLEX® - Zahnriemen	10 T5/220 mm, PAZ	220	10	PAZ
10057736	BRECOFLEX® - Zahnriemen	16 T5/220 mm	220	16	ohne
10059060	BRECOFLEX® - Zahnriemen	16 T5/220 mm, PAZ	220	16	PAZ
10057738	BRECOFLEX® - Zahnriemen	25 T5/220 mm	220	25	ohne
10059062	BRECOFLEX® - Zahnriemen	25 T5/220 mm, PAZ	220	25	PAZ
10057739	BRECOFLEX® - Zahnriemen	32 T5/220 mm	220	32	ohne
10059063	BRECOFLEX® - Zahnriemen	32 T5/220 mm, PAZ	220	32	PAZ
10057740	BRECOFLEX® - Zahnriemen	50 T5/220 mm	220	50	ohne
10059064	BRECOFLEX® - Zahnriemen	50 T5/220 mm, PAZ	220	50	PAZ
10057742	BRECOFLEX® - Zahnriemen	75 T5/220 mm	220	75	ohne
10059066	BRECOFLEX® - Zahnriemen	75 T5/220 mm, PAZ	220	75	PAZ
10057743	BRECOFLEX® - Zahnriemen	100 T5/220 mm	220	100	ohne
10059067	BRECOFLEX® - Zahnriemen	100 T5/220 mm, PAZ	220	100	PAZ
10057746	BRECOFLEX® - Zahnriemen	10 T5/225 mm	225	10	ohne
10059070	BRECOFLEX® - Zahnriemen	10 T5/225 mm, PAZ	225	10	PAZ
10057748	BRECOFLEX® - Zahnriemen	16 T5/225 mm	225	16	ohne
10059072	BRECOFLEX® - Zahnriemen	16 T5/225 mm, PAZ	225	16	PAZ
10057750	BRECOFLEX® - Zahnriemen	25 T5/225 mm	225	25	ohne
10059074	BRECOFLEX® - Zahnriemen	25 T5/225 mm, PAZ	225	25	PAZ
10057751	BRECOFLEX® - Zahnriemen	32 T5/225 mm	225	32	ohne
10059075	BRECOFLEX® - Zahnriemen	32 T5/225 mm, PAZ	225	32	PAZ
10057752	BRECOFLEX® - Zahnriemen	50 T5/225 mm	225	50	ohne
10059076	BRECOFLEX® - Zahnriemen	50 T5/225 mm, PAZ	225	50	PAZ
10057754	BRECOFLEX® - Zahnriemen	75 T5/225 mm	225	75	ohne
10059078	BRECOFLEX® - Zahnriemen	75 T5/225 mm, PAZ	225	75	PAZ
10057755	BRECOFLEX® - Zahnriemen	100 T5/225 mm	225	100	ohne
10059079	BRECOFLEX® - Zahnriemen	100 T5/225 mm, PAZ	225	100	PAZ
10020787	BRECOFLEX® - Zahnriemen	10 T5/240 mm	240	10	ohne

Artikelnr.	Bezeichnung	Langbezeichnung	Wirklänge mm	Breite mm	Polyamidgewebe
10059082	BRECOFLEX® - Zahnriemen	10 T5/240 mm, PAZ	240	10	PAZ
10057759	BRECOFLEX® - Zahnriemen	16 T5/240 mm	240	16	ohne
10059084	BRECOFLEX® - Zahnriemen	16 T5/240 mm, PAZ	240	16	PAZ
10057761	BRECOFLEX® - Zahnriemen	25 T5/240 mm	240	25	ohne
10059086	BRECOFLEX® - Zahnriemen	25 T5/240 mm, PAZ	240	25	PAZ
10057762	BRECOFLEX® - Zahnriemen	32 T5/240 mm	240	32	ohne
10059087	BRECOFLEX® - Zahnriemen	32 T5/240 mm, PAZ	240	32	PAZ
10057763	BRECOFLEX® - Zahnriemen	50 T5/240 mm	240	50	ohne
10059088	BRECOFLEX® - Zahnriemen	50 T5/240 mm, PAZ	240	50	PAZ
10057765	BRECOFLEX® - Zahnriemen	75 T5/240 mm	240	75	ohne
10059090	BRECOFLEX® - Zahnriemen	75 T5/240 mm, PAZ	240	75	PAZ
10051209	BRECOFLEX® - Zahnriemen	100 T5/240 mm	240	100	ohne
10059091	BRECOFLEX® - Zahnriemen	100 T5/240 mm, PAZ	240	100	PAZ
10057768	BRECOFLEX® - Zahnriemen	10 T5/245 mm	245	10	ohne
10059094	BRECOFLEX® - Zahnriemen	10 T5/245 mm, PAZ	245	10	PAZ
10057770	BRECOFLEX® - Zahnriemen	16 T5/245 mm	245	16	ohne
10059096	BRECOFLEX® - Zahnriemen	16 T5/245 mm, PAZ	245	16	PAZ
10057772	BRECOFLEX® - Zahnriemen	25 T5/245 mm	245	25	ohne
10059098	BRECOFLEX® - Zahnriemen	25 T5/245 mm, PAZ	245	25	PAZ
10057773	BRECOFLEX® - Zahnriemen	32 T5/245 mm	245	32	ohne
10059099	BRECOFLEX® - Zahnriemen	32 T5/245 mm, PAZ	245	32	PAZ
10057774	BRECOFLEX® - Zahnriemen	50 T5/245 mm	245	50	ohne
10059100	BRECOFLEX® - Zahnriemen	50 T5/245 mm, PAZ	245	50	PAZ
10057776	BRECOFLEX® - Zahnriemen	75 T5/245 mm	245	75	ohne
10059102	BRECOFLEX® - Zahnriemen	75 T5/245 mm, PAZ	245	75	PAZ
10057777	BRECOFLEX® - Zahnriemen	100 T5/245 mm	245	100	ohne
10059103	BRECOFLEX® - Zahnriemen	100 T5/245 mm, PAZ	245	100	PAZ
10057780	BRECOFLEX® - Zahnriemen	10 T5/255 mm	255	10	ohne
10059106	BRECOFLEX® - Zahnriemen	10 T5/255 mm, PAZ	255	10	PAZ
10057782	BRECOFLEX® - Zahnriemen	16 T5/255 mm	255	16	ohne
10059108	BRECOFLEX® - Zahnriemen	16 T5/255 mm, PAZ	255	16	PAZ
10057784	BRECOFLEX® - Zahnriemen	25 T5/255 mm	255	25	ohne
10059110	BRECOFLEX® - Zahnriemen	25 T5/255 mm, PAZ	255	25	PAZ
10057785	BRECOFLEX® - Zahnriemen	32 T5/255 mm	255	32	ohne
10059111	BRECOFLEX® - Zahnriemen	32 T5/255 mm, PAZ	255	32	PAZ
10057786	BRECOFLEX® - Zahnriemen	50 T5/255 mm	255	50	ohne
10059112	BRECOFLEX® - Zahnriemen	50 T5/255 mm, PAZ	255	50	PAZ
10057788	BRECOFLEX® - Zahnriemen	75 T5/255 mm	255	75	ohne
10059114	BRECOFLEX® - Zahnriemen	75 T5/255 mm, PAZ	255	75	PAZ
10057789	BRECOFLEX® - Zahnriemen	100 T5/255 mm	255	100	ohne
10059115	BRECOFLEX® - Zahnriemen	100 T5/255 mm, PAZ	255	100	PAZ
10057792	BRECOFLEX® - Zahnriemen	10 T5/260 mm	260	10	ohne
10059118	BRECOFLEX® - Zahnriemen	10 T5/260 mm, PAZ	260	10	PAZ

0100

0200

0300

0400

0500

0700

0800

0900

1000

1100



Artikelnr.	Bezeichnung	Langbezeichnung	Wirklänge mm	Breite mm	Polyamidgewebe
10057794	BRECOFLEX® - Zahnriemen	16 T5/260 mm	260	16	ohne
10059120	BRECOFLEX® - Zahnriemen	16 T5/260 mm, PAZ	260	16	PAZ
10057796	BRECOFLEX® - Zahnriemen	25 T5/260 mm	260	25	ohne
10059122	BRECOFLEX® - Zahnriemen	25 T5/260 mm, PAZ	260	25	PAZ
10057797	BRECOFLEX® - Zahnriemen	32 T5/260 mm	260	32	ohne
10059123	BRECOFLEX® - Zahnriemen	32 T5/260 mm, PAZ	260	32	PAZ
10057798	BRECOFLEX® - Zahnriemen	50 T5/260 mm	260	50	ohne
10059124	BRECOFLEX® - Zahnriemen	50 T5/260 mm, PAZ	260	50	PAZ
10057800	BRECOFLEX® - Zahnriemen	75 T5/260 mm	260	75	ohne
10059126	BRECOFLEX® - Zahnriemen	75 T5/260 mm, PAZ	260	75	PAZ
10057801	BRECOFLEX® - Zahnriemen	100 T5/260 mm	260	100	ohne
10059127	BRECOFLEX® - Zahnriemen	100 T5/260 mm, PAZ	260	100	PAZ
10057804	BRECOFLEX® - Zahnriemen	10 T5/270 mm	270	10	ohne
10050393	BRECOFLEX® - Zahnriemen	10 T5/270 mm PAZ	270	10	PAZ
10057806	BRECOFLEX® - Zahnriemen	16 T5/270 mm	270	16	ohne
10059131	BRECOFLEX® - Zahnriemen	16 T5/270 mm, PAZ	270	16	PAZ
10057808	BRECOFLEX® - Zahnriemen	25 T5/270 mm	270	25	ohne
10059133	BRECOFLEX® - Zahnriemen	25 T5/270 mm, PAZ	270	25	PAZ
10057809	BRECOFLEX® - Zahnriemen	32 T5/270 mm	270	32	ohne
10059134	BRECOFLEX® - Zahnriemen	32 T5/270 mm, PAZ	270	32	PAZ
10057810	BRECOFLEX® - Zahnriemen	50 T5/270 mm	270	50	ohne
10059135	BRECOFLEX® - Zahnriemen	50 T5/270 mm, PAZ	270	50	PAZ
10057812	BRECOFLEX® - Zahnriemen	75 T5/270 mm	270	75	ohne
10059137	BRECOFLEX® - Zahnriemen	75 T5/270 mm, PAZ	270	75	PAZ
10057813	BRECOFLEX® - Zahnriemen	100 T5/270 mm	270	100	ohne
10059138	BRECOFLEX® - Zahnriemen	100 T5/270 mm, PAZ	270	100	PAZ
10057816	BRECOFLEX® - Zahnriemen	10 T5/280 mm	280	10	ohne
10035988	BRECOFLEX® - Zahnriemen	10 T5/280 mm, PAZ	280	10	PAZ
10057818	BRECOFLEX® - Zahnriemen	16 T5/280 mm	280	16	ohne
10059142	BRECOFLEX® - Zahnriemen	16 T5/280 mm, PAZ	280	16	PAZ
10057820	BRECOFLEX® - Zahnriemen	25 T5/280 mm	280	25	ohne
10059144	BRECOFLEX® - Zahnriemen	25 T5/280 mm, PAZ	280	25	PAZ
10057821	BRECOFLEX® - Zahnriemen	32 T5/280 mm	280	32	ohne
10059145	BRECOFLEX® - Zahnriemen	32 T5/280 mm, PAZ	280	32	PAZ
10057822	BRECOFLEX® - Zahnriemen	50 T5/280 mm	280	50	ohne
10059146	BRECOFLEX® - Zahnriemen	50 T5/280 mm, PAZ	280	50	PAZ
10057824	BRECOFLEX® - Zahnriemen	75 T5/280 mm	280	75	ohne
10059148	BRECOFLEX® - Zahnriemen	75 T5/280 mm, PAZ	280	75	PAZ
10057825	BRECOFLEX® - Zahnriemen	100 T5/280 mm	280	100	ohne
10059149	BRECOFLEX® - Zahnriemen	100 T5/280 mm, PAZ	280	100	PAZ
10057828	BRECOFLEX® - Zahnriemen	10 T5/295 mm	295	10	ohne
10021477	BRECOFLEX® - Zahnriemen	10 T5/295 mm , PAZ	295	10	PAZ
10057830	BRECOFLEX® - Zahnriemen	16 T5/295 mm	295	16	ohne

Artikelnr.	Bezeichnung	Langbezeichnung	Wirklänge mm	Breite mm	Polyamidgewebe
10059153	BRECOFLEX® - Zahnriemen	16 T5/295 mm, PAZ	295	16	PAZ
10057832	BRECOFLEX® - Zahnriemen	25 T5/295 mm	295	25	ohne
10059155	BRECOFLEX® - Zahnriemen	25 T5/295 mm, PAZ	295	25	PAZ
10057833	BRECOFLEX® - Zahnriemen	32 T5/295 mm	295	32	ohne
10059156	BRECOFLEX® - Zahnriemen	32 T5/295 mm, PAZ	295	32	PAZ
10057834	BRECOFLEX® - Zahnriemen	50 T5/295 mm	295	50	ohne
10059157	BRECOFLEX® - Zahnriemen	50 T5/295 mm, PAZ	295	50	PAZ
10057836	BRECOFLEX® - Zahnriemen	75 T5/295 mm	295	75	ohne
10059159	BRECOFLEX® - Zahnriemen	75 T5/295 mm, PAZ	295	75	PAZ
10057837	BRECOFLEX® - Zahnriemen	100 T5/295 mm	295	100	ohne
10059160	BRECOFLEX® - Zahnriemen	100 T5/295 mm, PAZ	295	100	PAZ
10057840	BRECOFLEX® - Zahnriemen	10 T5/305 mm	305	10	ohne
10059163	BRECOFLEX® - Zahnriemen	10 T5/305 mm, PAZ	305	10	PAZ
10057842	BRECOFLEX® - Zahnriemen	16 T5/305 mm	305	16	ohne
10001084	BRECOFLEX® - Zahnriemen	16 T5/305 mm, PAZ	305	16	PAZ
10057844	BRECOFLEX® - Zahnriemen	25 T5/305 mm	305	25	ohne
10059166	BRECOFLEX® - Zahnriemen	25 T5/305 mm, PAZ	305	25	PAZ
10057845	BRECOFLEX® - Zahnriemen	32 T5/305 mm	305	32	ohne
10059167	BRECOFLEX® - Zahnriemen	32 T5/305 mm, PAZ	305	32	PAZ
10057846	BRECOFLEX® - Zahnriemen	50 T5/305 mm	305	50	ohne
10059168	BRECOFLEX® - Zahnriemen	50 T5/305 mm, PAZ	305	50	PAZ
10057848	BRECOFLEX® - Zahnriemen	75 T5/305 mm	305	75	ohne
10059170	BRECOFLEX® - Zahnriemen	75 T5/305 mm, PAZ	305	75	PAZ
10057849	BRECOFLEX® - Zahnriemen	100 T5/305 mm	305	100	ohne
10059171	BRECOFLEX® - Zahnriemen	100 T5/305 mm, PAZ	305	100	PAZ
10025139	BRECOFLEX® - Zahnriemen	10 T5/330 mm	330	10	ohne
10059174	BRECOFLEX® - Zahnriemen	10 T5/330 mm, PAZ	330	10	PAZ
10057853	BRECOFLEX® - Zahnriemen	16 T5/330 mm	330	16	ohne
10059176	BRECOFLEX® - Zahnriemen	16 T5/330 mm, PAZ	330	16	PAZ
10048610	BRECOFLEX® - Zahnriemen	25 T5/330 mm	330	25	ohne
10059178	BRECOFLEX® - Zahnriemen	25 T5/330 mm, PAZ	330	25	PAZ
10057855	BRECOFLEX® - Zahnriemen	32 T5/330 mm	330	32	ohne
10059179	BRECOFLEX® - Zahnriemen	32 T5/330 mm, PAZ	330	32	PAZ
10048565	BRECOFLEX® - Zahnriemen	50 T5/330 mm	330	50	ohne
10059180	BRECOFLEX® - Zahnriemen	50 T5/330 mm, PAZ	330	50	PAZ
10057857	BRECOFLEX® - Zahnriemen	75 T5/330 mm	330	75	ohne
10059182	BRECOFLEX® - Zahnriemen	75 T5/330 mm, PAZ	330	75	PAZ
10057858	BRECOFLEX® - Zahnriemen	100 T5/330 mm	330	100	ohne
10059183	BRECOFLEX® - Zahnriemen	100 T5/330 mm, PAZ	330	100	PAZ
10057861	BRECOFLEX® - Zahnriemen	10 T5/340 mm	340	10	ohne
10051407	BRECOFLEX® - Zahnriemen	10 T5/340 mm, PAZ	340	10	PAZ
10057863	BRECOFLEX® - Zahnriemen	16 T5/340 mm	340	16	ohne
10059187	BRECOFLEX® - Zahnriemen	16 T5/340 mm, PAZ	340	16	PAZ

0100

0200

0300

0400

0500

0700

0800

0900

1000

1100

Artikelnr.	Bezeichnung	Langbezeichnung	Wirklänge mm	Breite mm	Polyamidgewebe
10057865	BRECOFLEX® - Zahnriemen	25 T5/340 mm	340	25	ohne
10059188	BRECOFLEX® - Zahnriemen	25 T5/340 mm, PAZ	340	25	PAZ
10057866	BRECOFLEX® - Zahnriemen	32 T5/340 mm	340	32	ohne
10059189	BRECOFLEX® - Zahnriemen	32 T5/340 mm, PAZ	340	32	PAZ
10057867	BRECOFLEX® - Zahnriemen	50 T5/340 mm	340	50	ohne
10052201	BRECOFLEX® - Zahnriemen	50 T5/340 mm, PAZ	340	50	PAZ
10057869	BRECOFLEX® - Zahnriemen	75 T5/340 mm	340	75	ohne
10059191	BRECOFLEX® - Zahnriemen	75 T5/340 mm, PAZ	340	75	PAZ
10057870	BRECOFLEX® - Zahnriemen	100 T5/340 mm	340	100	ohne
10048405	BRECOFLEX® - Zahnriemen	100 T5/340 mm, PAZ	340	100	PAZ
10057873	BRECOFLEX® - Zahnriemen	10 T5/355 mm	355	10	ohne
10059194	BRECOFLEX® - Zahnriemen	10 T5/355 mm, PAZ	355	10	PAZ
10057875	BRECOFLEX® - Zahnriemen	16 T5/355 mm	355	16	ohne
10059196	BRECOFLEX® - Zahnriemen	16 T5/355 mm, PAZ	355	16	PAZ
10057877	BRECOFLEX® - Zahnriemen	25 T5/355 mm	355	25	ohne
10059198	BRECOFLEX® - Zahnriemen	25 T5/355 mm, PAZ	355	25	PAZ
10057878	BRECOFLEX® - Zahnriemen	32 T5/355 mm	355	32	ohne
10059199	BRECOFLEX® - Zahnriemen	32 T5/355 mm, PAZ	355	32	PAZ
10057879	BRECOFLEX® - Zahnriemen	50 T5/355 mm	355	50	ohne
10059200	BRECOFLEX® - Zahnriemen	50 T5/355 mm, PAZ	355	50	PAZ
10057881	BRECOFLEX® - Zahnriemen	75 T5/355 mm	355	75	ohne
10059202	BRECOFLEX® - Zahnriemen	75 T5/355 mm, PAZ	355	75	PAZ
10057882	BRECOFLEX® - Zahnriemen	100 T5/355 mm	355	100	ohne
10059203	BRECOFLEX® - Zahnriemen	100 T5/355 mm, PAZ	355	100	PAZ
10057885	BRECOFLEX® - Zahnriemen	10 T5/365 mm	365	10	ohne
10051496	BRECOFLEX® - Zahnriemen	10 T5/365 mm, PAZ	365	10	PAZ
10057887	BRECOFLEX® - Zahnriemen	16 T5/365 mm	365	16	ohne
10059207	BRECOFLEX® - Zahnriemen	16 T5/365 mm, PAZ	365	16	PAZ
10057889	BRECOFLEX® - Zahnriemen	25 T5/365 mm	365	25	ohne
10059209	BRECOFLEX® - Zahnriemen	25 T5/365 mm, PAZ	365	25	PAZ
10057890	BRECOFLEX® - Zahnriemen	32 T5/365 mm	365	32	ohne
10059210	BRECOFLEX® - Zahnriemen	32 T5/365 mm, PAZ	365	32	PAZ
10057891	BRECOFLEX® - Zahnriemen	50 T5/365 mm	365	50	ohne
10059211	BRECOFLEX® - Zahnriemen	50 T5/365 mm, PAZ	365	50	PAZ
10057893	BRECOFLEX® - Zahnriemen	75 T5/365 mm	365	75	ohne
10059213	BRECOFLEX® - Zahnriemen	75 T5/365 mm, PAZ	365	75	PAZ
10057894	BRECOFLEX® - Zahnriemen	100 T5/365 mm	365	100	ohne
10059214	BRECOFLEX® - Zahnriemen	100 T5/365 mm, PAZ	365	100	PAZ
10021367	BRECOFLEX® - Zahnriemen	10 T5/370 mm	370	10	ohne
10059217	BRECOFLEX® - Zahnriemen	10 T5/370 mm, PAZ	370	10	PAZ
10036233	BRECOFLEX® - Zahnriemen	16 T5/370 mm	370	16	ohne
10059219	BRECOFLEX® - Zahnriemen	16 T5/370 mm, PAZ	370	16	PAZ
10026550	BRECOFLEX® - Zahnriemen	25 T5/370 mm	370	25	ohne

Artikelnr.	Bezeichnung	Langbezeichnung	Wirklänge mm	Breite mm	Polyamidgewebe
10059221	BRECOFLEX® - Zahnriemen	25 T5/370 mm, PAZ	370	25	PAZ
10057898	BRECOFLEX® - Zahnriemen	32 T5/370 mm	370	32	ohne
10059222	BRECOFLEX® - Zahnriemen	32 T5/370 mm, PAZ	370	32	PAZ
10057899	BRECOFLEX® - Zahnriemen	50 T5/370 mm	370	50	ohne
10059223	BRECOFLEX® - Zahnriemen	50 T5/370 mm, PAZ	370	50	PAZ
10057901	BRECOFLEX® - Zahnriemen	75 T5/370 mm	370	75	ohne
10059225	BRECOFLEX® - Zahnriemen	75 T5/370 mm, PAZ	370	75	PAZ
10023174	BRECOFLEX® - Zahnriemen	100 T5/370 mm	370	100	ohne
10059226	BRECOFLEX® - Zahnriemen	100 T5/370 mm, PAZ	370	100	PAZ
10057904	BRECOFLEX® - Zahnriemen	10 T5/390 mm	390	10	ohne
10059229	BRECOFLEX® - Zahnriemen	10 T5/390 mm, PAZ	390	10	PAZ
10057906	BRECOFLEX® - Zahnriemen	16 T5/390 mm	390	16	ohne
10059231	BRECOFLEX® - Zahnriemen	16 T5/390 mm, PAZ	390	16	PAZ
10057908	BRECOFLEX® - Zahnriemen	25 T5/390 mm	390	25	ohne
10059233	BRECOFLEX® - Zahnriemen	25 T5/390 mm, PAZ	390	25	PAZ
10057909	BRECOFLEX® - Zahnriemen	32 T5/390 mm	390	32	ohne
10059234	BRECOFLEX® - Zahnriemen	32 T5/390 mm, PAZ	390	32	PAZ
10057910	BRECOFLEX® - Zahnriemen	50 T5/390 mm	390	50	ohne
10059235	BRECOFLEX® - Zahnriemen	50 T5/390 mm, PAZ	390	50	PAZ
10057912	BRECOFLEX® - Zahnriemen	75 T5/390 mm	390	75	ohne
10059237	BRECOFLEX® - Zahnriemen	75 T5/390 mm, PAZ	390	75	PAZ
10057913	BRECOFLEX® - Zahnriemen	100 T5/390 mm	390	100	ohne
10059238	BRECOFLEX® - Zahnriemen	100 T5/390 mm, PAZ	390	100	PAZ
10057916	BRECOFLEX® - Zahnriemen	10 T5/400 mm	400	10	ohne
10059241	BRECOFLEX® - Zahnriemen	10 T5/400 mm, PAZ	400	10	PAZ
10057918	BRECOFLEX® - Zahnriemen	16 T5/400 mm	400	16	ohne
10059243	BRECOFLEX® - Zahnriemen	16 T5/400 mm, PAZ	400	16	PAZ
10057920	BRECOFLEX® - Zahnriemen	25 T5/400 mm	400	25	ohne
10059245	BRECOFLEX® - Zahnriemen	25 T5/400 mm, PAZ	400	25	PAZ
10057921	BRECOFLEX® - Zahnriemen	32 T5/400 mm	400	32	ohne
10059246	BRECOFLEX® - Zahnriemen	32 T5/400 mm, PAZ	400	32	PAZ
10057922	BRECOFLEX® - Zahnriemen	50 T5/400 mm	400	50	ohne
10059247	BRECOFLEX® - Zahnriemen	50 T5/400 mm, PAZ	400	50	PAZ
10057924	BRECOFLEX® - Zahnriemen	75 T5/400 mm	400	75	ohne
10059249	BRECOFLEX® - Zahnriemen	75 T5/400 mm, PAZ	400	75	PAZ
10057925	BRECOFLEX® - Zahnriemen	100 T5/400 mm	400	100	ohne
10059250	BRECOFLEX® - Zahnriemen	100 T5/400 mm, PAZ	400	100	PAZ
10057928	BRECOFLEX® - Zahnriemen	10 T5/410 mm	410	10	ohne
10059253	BRECOFLEX® - Zahnriemen	10 T5/410 mm, PAZ	410	10	PAZ
10057930	BRECOFLEX® - Zahnriemen	16 T5/410 mm	410	16	ohne
10059255	BRECOFLEX® - Zahnriemen	16 T5/410 mm, PAZ	410	16	PAZ
10057932	BRECOFLEX® - Zahnriemen	25 T5/410 mm	410	25	ohne
10059257	BRECOFLEX® - Zahnriemen	25 T5/410 mm, PAZ	410	25	PAZ

0100

0200

0300

0400

0500

0700

0800

0900

1000

1100

Artikelnr.	Bezeichnung	Langbezeichnung	Wirklänge mm	Breite mm	Polyamidgewebe
10057933	BRECOFLEX® - Zahnriemen	32 T5/410 mm	410	32	ohne
10059258	BRECOFLEX® - Zahnriemen	32 T5/410 mm, PAZ	410	32	PAZ
10057934	BRECOFLEX® - Zahnriemen	50 T5/410 mm	410	50	ohne
10052786	BRECOFLEX® - Zahnriemen	50 T5/410 mm, PAZ	410	50	PAZ
10057936	BRECOFLEX® - Zahnriemen	75 T5/410 mm	410	75	ohne
10059260	BRECOFLEX® - Zahnriemen	75 T5/410 mm, PAZ	410	75	PAZ
10057937	BRECOFLEX® - Zahnriemen	100 T5/410 mm	410	100	ohne
10026387	BRECOFLEX® - Zahnriemen	100 T5/410 mm, PAZ	410	100	PAZ
10057940	BRECOFLEX® - Zahnriemen	10 T5/420 mm	420	10	ohne
10059263	BRECOFLEX® - Zahnriemen	10 T5/420 mm, PAZ	420	10	PAZ
10029606	BRECOFLEX® - Zahnriemen	16 T5/420 mm	420	16	ohne
10020371	BRECOFLEX® - Zahnriemen	16 T5/420 mm, PAZ	420	16	PAZ
10057943	BRECOFLEX® - Zahnriemen	25 T5/420 mm	420	25	ohne
10059266	BRECOFLEX® - Zahnriemen	25 T5/420 mm, PAZ	420	25	PAZ
10057944	BRECOFLEX® - Zahnriemen	32 T5/420 mm	420	32	ohne
10059267	BRECOFLEX® - Zahnriemen	32 T5/420 mm, PAZ	420	32	PAZ
10057945	BRECOFLEX® - Zahnriemen	50 T5/420 mm	420	50	ohne
10059268	BRECOFLEX® - Zahnriemen	50 T5/420 mm, PAZ	420	50	PAZ
10057947	BRECOFLEX® - Zahnriemen	75 T5/420 mm	420	75	ohne
10059270	BRECOFLEX® - Zahnriemen	75 T5/420 mm, PAZ	420	75	PAZ
10057948	BRECOFLEX® - Zahnriemen	100 T5/420 mm	420	100	ohne
10059271	BRECOFLEX® - Zahnriemen	100 T5/420 mm, PAZ	420	100	PAZ
10020123	BRECOFLEX® - Zahnriemen	10 T5/435 mm	435	10	ohne
10059274	BRECOFLEX® - Zahnriemen	10 T5/435 mm, PAZ	435	10	PAZ
10019757	BRECOFLEX® - Zahnriemen	16 T5/435 mm	435	16	ohne
10059276	BRECOFLEX® - Zahnriemen	16 T5/435 mm, PAZ	435	16	PAZ
10057952	BRECOFLEX® - Zahnriemen	25 T5/435 mm	435	25	ohne
10059278	BRECOFLEX® - Zahnriemen	25 T5/435 mm, PAZ	435	25	PAZ
10057953	BRECOFLEX® - Zahnriemen	32 T5/435 mm	435	32	ohne
10059279	BRECOFLEX® - Zahnriemen	32 T5/435 mm, PAZ	435	32	PAZ
10057954	BRECOFLEX® - Zahnriemen	50 T5/435 mm	435	50	ohne
10059280	BRECOFLEX® - Zahnriemen	50 T5/435 mm, PAZ	435	50	PAZ
10057956	BRECOFLEX® - Zahnriemen	75 T5/435 mm	435	75	ohne
10059282	BRECOFLEX® - Zahnriemen	75 T5/435 mm, PAZ	435	75	PAZ
10050986	BRECOFLEX® - Zahnriemen	100 T5/435 mm	435	100	ohne
10059283	BRECOFLEX® - Zahnriemen	100 T5/435 mm, PAZ	435	100	PAZ
10057959	BRECOFLEX® - Zahnriemen	10 T5/455 mm	455	10	ohne
10052885	BRECOFLEX® - Zahnriemen	10 T5/455 mm, PAZ	455	10	PAZ
10057961	BRECOFLEX® - Zahnriemen	16 T5/455 mm	455	16	ohne
10059287	BRECOFLEX® - Zahnriemen	16 T5/455 mm, PAZ	455	16	PAZ
10026774	BRECOFLEX® - Zahnriemen	25 T5/455 mm	455	25	ohne
10059289	BRECOFLEX® - Zahnriemen	25 T5/455 mm, PAZ	455	25	PAZ
10057963	BRECOFLEX® - Zahnriemen	32 T5/455 mm	455	32	ohne

Artikelnr.	Bezeichnung	Langbezeichnung	Wirklänge mm	Breite mm	Polyamidgewebe
10059290	BRECOFLEX® - Zahnriemen	32 T5/455 mm, PAZ	455	32	PAZ
10057964	BRECOFLEX® - Zahnriemen	50 T5/455 mm	455	50	ohne
10059291	BRECOFLEX® - Zahnriemen	50 T5/455 mm, PAZ	455	50	PAZ
10057966	BRECOFLEX® - Zahnriemen	75 T5/455 mm	455	75	ohne
10059293	BRECOFLEX® - Zahnriemen	75 T5/455 mm, PAZ	455	75	PAZ
10057967	BRECOFLEX® - Zahnriemen	100 T5/455 mm	455	100	ohne
10059294	BRECOFLEX® - Zahnriemen	100 T5/455 mm, PAZ	455	100	PAZ
10057970	BRECOFLEX® - Zahnriemen	10 T5/480 mm	480	10	ohne
10059297	BRECOFLEX® - Zahnriemen	10 T5/480 mm, PAZ	480	10	PAZ
10057972	BRECOFLEX® - Zahnriemen	16 T5/480 mm	480	16	ohne
10059299	BRECOFLEX® - Zahnriemen	16 T5/480 mm, PAZ	480	16	PAZ
10057974	BRECOFLEX® - Zahnriemen	25 T5/480 mm	480	25	ohne
10059301	BRECOFLEX® - Zahnriemen	25 T5/480 mm, PAZ	480	25	PAZ
10057975	BRECOFLEX® - Zahnriemen	32 T5/480 mm	480	32	ohne
10059302	BRECOFLEX® - Zahnriemen	32 T5/480 mm, PAZ	480	32	PAZ
10057976	BRECOFLEX® - Zahnriemen	50 T5/480 mm	480	50	ohne
10059303	BRECOFLEX® - Zahnriemen	50 T5/480 mm, PAZ	480	50	PAZ
10057978	BRECOFLEX® - Zahnriemen	75 T5/480 mm	480	75	ohne
10059305	BRECOFLEX® - Zahnriemen	75 T5/480 mm, PAZ	480	75	PAZ
10057979	BRECOFLEX® - Zahnriemen	100 T5/480 mm	480	100	ohne
10059306	BRECOFLEX® - Zahnriemen	100 T5/480 mm, PAZ	480	100	PAZ
10057982	BRECOFLEX® - Zahnriemen	10 T5/500 mm	500	10	ohne
10059309	BRECOFLEX® - Zahnriemen	10 T5/500 mm, PAZ	500	10	PAZ
10057984	BRECOFLEX® - Zahnriemen	16 T5/500 mm	500	16	ohne
10059311	BRECOFLEX® - Zahnriemen	16 T5/500 mm, PAZ	500	16	PAZ
10057986	BRECOFLEX® - Zahnriemen	25 T5/500 mm	500	25	ohne
10059313	BRECOFLEX® - Zahnriemen	25 T5/500 mm, PAZ	500	25	PAZ
10057987	BRECOFLEX® - Zahnriemen	32 T5/500 mm	500	32	ohne
10059314	BRECOFLEX® - Zahnriemen	32 T5/500 mm, PAZ	500	32	PAZ
10057988	BRECOFLEX® - Zahnriemen	50 T5/500 mm	500	50	ohne
10059315	BRECOFLEX® - Zahnriemen	50 T5/500 mm, PAZ	500	50	PAZ
10057990	BRECOFLEX® - Zahnriemen	75 T5/500 mm	500	75	ohne
10059317	BRECOFLEX® - Zahnriemen	75 T5/500 mm, PAZ	500	75	PAZ
10057991	BRECOFLEX® - Zahnriemen	100 T5/500 mm	500	100	ohne
10059318	BRECOFLEX® - Zahnriemen	100 T5/500 mm, PAZ	500	100	PAZ
10057994	BRECOFLEX® - Zahnriemen	10 T5/510 mm	510	10	ohne
10059321	BRECOFLEX® - Zahnriemen	10 T5/510 mm, PAZ	510	10	PAZ
10057996	BRECOFLEX® - Zahnriemen	16 T5/510 mm	510	16	ohne
10059323	BRECOFLEX® - Zahnriemen	16 T5/510 mm, PAZ	510	16	PAZ
10057998	BRECOFLEX® - Zahnriemen	25 T5/510 mm	510	25	ohne
10059325	BRECOFLEX® - Zahnriemen	25 T5/510 mm, PAZ	510	25	PAZ
10057999	BRECOFLEX® - Zahnriemen	32 T5/510 mm	510	32	ohne
10059326	BRECOFLEX® - Zahnriemen	32 T5/510 mm, PAZ	510	32	PAZ

0100

0200

0300

0400

0500

0700

0800

0900

1000

1100

Artikelnr.	Bezeichnung	Langbezeichnung	Wirklänge mm	Breite mm	Polyamidgewebe
10058000	BRECOFLEX® - Zahnriemen	50 T5/510 mm	510	50	ohne
10059327	BRECOFLEX® - Zahnriemen	50 T5/510 mm, PAZ	510	50	PAZ
10058002	BRECOFLEX® - Zahnriemen	75 T5/510 mm	510	75	ohne
10059329	BRECOFLEX® - Zahnriemen	75 T5/510 mm, PAZ	510	75	PAZ
10058003	BRECOFLEX® - Zahnriemen	100 T5/510 mm	510	100	ohne
10059330	BRECOFLEX® - Zahnriemen	100 T5/510 mm, PAZ	510	100	PAZ
10058006	BRECOFLEX® - Zahnriemen	10 T5/525 mm	525	10	ohne
10029331	BRECOFLEX® - Zahnriemen	10 T5/525 mm, PAZ	525	10	PAZ
10048695	BRECOFLEX® - Zahnriemen	16,5 T5/525 mm	525	16	ohne
10059334	BRECOFLEX® - Zahnriemen	16 T5/525 mm, PAZ	525	16	PAZ
10058009	BRECOFLEX® - Zahnriemen	25 T5/525 mm	525	25	ohne
10059336	BRECOFLEX® - Zahnriemen	25 T5/525 mm, PAZ	525	25	PAZ
10058010	BRECOFLEX® - Zahnriemen	32 T5/525 mm	525	32	ohne
10059337	BRECOFLEX® - Zahnriemen	32 T5/525 mm, PAZ	525	32	PAZ
10058011	BRECOFLEX® - Zahnriemen	50 T5/525 mm	525	50	ohne
10059338	BRECOFLEX® - Zahnriemen	50 T5/525 mm, PAZ	525	50	PAZ
10058013	BRECOFLEX® - Zahnriemen	75 T5/525 mm	525	75	ohne
10059340	BRECOFLEX® - Zahnriemen	75 T5/525 mm, PAZ	525	75	PAZ
10058014	BRECOFLEX® - Zahnriemen	100 T5/525 mm	525	100	ohne
10059341	BRECOFLEX® - Zahnriemen	100 T5/525 mm, PAZ	525	100	PAZ
10058017	BRECOFLEX® - Zahnriemen	10 T5/545 mm	545	10	ohne
10059344	BRECOFLEX® - Zahnriemen	10 T5/545 mm, PAZ	545	10	PAZ
10058019	BRECOFLEX® - Zahnriemen	16 T5/545 mm	545	16	ohne
10059346	BRECOFLEX® - Zahnriemen	16 T5/545 mm, PAZ	545	16	PAZ
10058021	BRECOFLEX® - Zahnriemen	25 T5/545 mm	545	25	ohne
10052258	BRECOFLEX® - Zahnriemen	25 T5/545 mm, PAZ	545	25	PAZ
10058022	BRECOFLEX® - Zahnriemen	32 T5/545 mm	545	32	ohne
10059348	BRECOFLEX® - Zahnriemen	32 T5/545 mm, PAZ	545	32	PAZ
10058023	BRECOFLEX® - Zahnriemen	50 T5/545 mm	545	50	ohne
10059349	BRECOFLEX® - Zahnriemen	50 T5/545 mm, PAZ	545	50	PAZ
10058025	BRECOFLEX® - Zahnriemen	75 T5/545 mm	545	75	ohne
10059351	BRECOFLEX® - Zahnriemen	75 T5/545 mm, PAZ	545	75	PAZ
10058026	BRECOFLEX® - Zahnriemen	100 T5/545 mm	545	100	ohne
10059352	BRECOFLEX® - Zahnriemen	100 T5/545 mm, PAZ	545	100	PAZ
10023822	BRECOFLEX® - Zahnriemen	10 T5/560 mm	560	10	ohne
10023802	BRECOFLEX® - Zahnriemen	10 T5/560 mm, PAZ	560	10	PAZ
10058029	BRECOFLEX® - Zahnriemen	16 T5/560 mm	560	16	ohne
10059356	BRECOFLEX® - Zahnriemen	16 T5/560 mm, PAZ	560	16	PAZ
10058031	BRECOFLEX® - Zahnriemen	25 T5/560 mm	560	25	ohne
10059358	BRECOFLEX® - Zahnriemen	25 T5/560 mm, PAZ	560	25	PAZ
10058032	BRECOFLEX® - Zahnriemen	32 T5/560 mm	560	32	ohne
10059359	BRECOFLEX® - Zahnriemen	32 T5/560 mm, PAZ	560	32	PAZ
10058033	BRECOFLEX® - Zahnriemen	50 T5/560 mm	560	50	ohne



Artikelnr.	Bezeichnung	Langbezeichnung	Wirklänge mm	Breite mm	Polyamidgewebe
10059360	BRECOFLEX® - Zahnriemen	50 T5/560 mm, PAZ	560	50	PAZ
10058035	BRECOFLEX® - Zahnriemen	75 T5/560 mm	560	75	ohne
10059362	BRECOFLEX® - Zahnriemen	75 T5/560 mm, PAZ	560	75	PAZ
10058036	BRECOFLEX® - Zahnriemen	100 T5/560 mm	560	100	ohne
10048283	BRECOFLEX® - Zahnriemen	100 T5/560 mm, PAZ	560	100	PAZ
10058039	BRECOFLEX® - Zahnriemen	10 T5/575 mm	575	10	ohne
10059365	BRECOFLEX® - Zahnriemen	10 T5/575 mm, PAZ	575	10	PAZ
10053427	BRECOFLEX® - Zahnriemen	16 T5/575 mm	575	16	ohne
10059367	BRECOFLEX® - Zahnriemen	16 T5/575 mm, PAZ	575	16	PAZ
10058042	BRECOFLEX® - Zahnriemen	25 T5/575 mm	575	25	ohne
10059369	BRECOFLEX® - Zahnriemen	25 T5/575 mm, PAZ	575	25	PAZ
10058043	BRECOFLEX® - Zahnriemen	32 T5/575 mm	575	32	ohne
10059370	BRECOFLEX® - Zahnriemen	32 T5/575 mm, PAZ	575	32	PAZ
10058044	BRECOFLEX® - Zahnriemen	50 T5/575 mm	575	50	ohne
10059371	BRECOFLEX® - Zahnriemen	50 T5/575 mm, PAZ	575	50	PAZ
10058046	BRECOFLEX® - Zahnriemen	75 T5/575 mm	575	75	ohne
10059373	BRECOFLEX® - Zahnriemen	75 T5/575 mm, PAZ	575	75	PAZ
10058047	BRECOFLEX® - Zahnriemen	100 T5/575 mm	575	100	ohne
10059374	BRECOFLEX® - Zahnriemen	100 T5/575 mm, PAZ	575	100	PAZ
10058050	BRECOFLEX® - Zahnriemen	10 T5/610 mm	610	10	ohne
10059377	BRECOFLEX® - Zahnriemen	10 T5/610 mm, PAZ	610	10	PAZ
10058052	BRECOFLEX® - Zahnriemen	16 T5/610 mm	610	16	ohne
10059379	BRECOFLEX® - Zahnriemen	16 T5/610 mm, PAZ	610	16	PAZ
10058054	BRECOFLEX® - Zahnriemen	25 T5/610 mm	610	25	ohne
10059381	BRECOFLEX® - Zahnriemen	25 T5/610 mm, PAZ	610	25	PAZ
10058055	BRECOFLEX® - Zahnriemen	32 T5/610 mm	610	32	ohne
10059382	BRECOFLEX® - Zahnriemen	32 T5/610 mm, PAZ	610	32	PAZ
10058056	BRECOFLEX® - Zahnriemen	50 T5/610 mm	610	50	ohne
10059383	BRECOFLEX® - Zahnriemen	50 T5/610 mm, PAZ	610	50	PAZ
10058058	BRECOFLEX® - Zahnriemen	75 T5/610 mm	610	75	ohne
10059385	BRECOFLEX® - Zahnriemen	75 T5/610 mm, PAZ	610	75	PAZ
10058059	BRECOFLEX® - Zahnriemen	100 T5/610 mm	610	100	ohne
10059386	BRECOFLEX® - Zahnriemen	100 T5/610 mm, PAZ	610	100	PAZ
10058062	BRECOFLEX® - Zahnriemen	10 T5/620 mm	620	10	ohne
10059389	BRECOFLEX® - Zahnriemen	10 T5/620 mm, PAZ	620	10	PAZ
10058064	BRECOFLEX® - Zahnriemen	16 T5/620 mm	620	16	ohne
10059391	BRECOFLEX® - Zahnriemen	16 T5/620 mm, PAZ	620	16	PAZ
10058066	BRECOFLEX® - Zahnriemen	25 T5/620 mm	620	25	ohne
10059393	BRECOFLEX® - Zahnriemen	25 T5/620 mm, PAZ	620	25	PAZ
10058067	BRECOFLEX® - Zahnriemen	32 T5/620 mm	620	32	ohne
10059394	BRECOFLEX® - Zahnriemen	32 T5/620 mm, PAZ	620	32	PAZ
10058068	BRECOFLEX® - Zahnriemen	50 T5/620 mm	620	50	ohne
10059395	BRECOFLEX® - Zahnriemen	50 T5/620 mm, PAZ	620	50	PAZ

0100

0200

0300

0400

0500

0700

0800

0900

1000

1100

Artikelnr.	Bezeichnung	Langbezeichnung	Wirklänge mm	Breite mm	Polyamidgewebe
10058070	BRECOFLEX® - Zahnriemen	75 T5/620 mm	620	75	ohne
10059397	BRECOFLEX® - Zahnriemen	75 T5/620 mm, PAZ	620	75	PAZ
10058071	BRECOFLEX® - Zahnriemen	100 T5/620 mm	620	100	ohne
10059398	BRECOFLEX® - Zahnriemen	100 T5/620 mm, PAZ	620	100	PAZ
10058074	BRECOFLEX® - Zahnriemen	10 T5/630 mm	630	10	ohne
10059401	BRECOFLEX® - Zahnriemen	10 T5/630 mm, PAZ	630	10	PAZ
10058076	BRECOFLEX® - Zahnriemen	16 T5/630 mm	630	16	ohne
10059403	BRECOFLEX® - Zahnriemen	16 T5/630 mm, PAZ	630	16	PAZ
10058078	BRECOFLEX® - Zahnriemen	25 T5/630 mm	630	25	ohne
10059405	BRECOFLEX® - Zahnriemen	25 T5/630 mm, PAZ	630	25	PAZ
10058079	BRECOFLEX® - Zahnriemen	32 T5/630 mm	630	32	ohne
10059406	BRECOFLEX® - Zahnriemen	32 T5/630 mm, PAZ	630	32	PAZ
10058080	BRECOFLEX® - Zahnriemen	50 T5/630 mm	630	50	ohne
10059407	BRECOFLEX® - Zahnriemen	50 T5/630 mm, PAZ	630	50	PAZ
10058082	BRECOFLEX® - Zahnriemen	75 T5/630 mm	630	75	ohne
10059409	BRECOFLEX® - Zahnriemen	75 T5/630 mm, PAZ	630	75	PAZ
10058083	BRECOFLEX® - Zahnriemen	100 T5/630 mm	630	100	ohne
10024720	BRECOFLEX® - Zahnriemen	100 T5/630 mm, PAZ	630	100	PAZ
10049631	BRECOFLEX® - Zahnriemen	10 T5/660 mm	660	10	ohne
10050394	BRECOFLEX® - Zahnriemen	10 T5/660 mm, PAZ	660	10	PAZ
10028130	BRECOFLEX® - Zahnriemen	16 T5/660 mm	660	16	ohne
10059413	BRECOFLEX® - Zahnriemen	16 T5/660 mm, PAZ	660	16	PAZ
10020098	BRECOFLEX® - Zahnriemen	25 T5/660 mm	660	25	ohne
10059415	BRECOFLEX® - Zahnriemen	25 T5/660 mm, PAZ	660	25	PAZ
10058086	BRECOFLEX® - Zahnriemen	32 T5/660 mm	660	32	ohne
10059416	BRECOFLEX® - Zahnriemen	32 T5/660 mm, PAZ	660	32	PAZ
10058087	BRECOFLEX® - Zahnriemen	50 T5/660 mm	660	50	ohne
10059417	BRECOFLEX® - Zahnriemen	50 T5/660 mm, PAZ	660	50	PAZ
10058089	BRECOFLEX® - Zahnriemen	75 T5/660 mm	660	75	ohne
10059419	BRECOFLEX® - Zahnriemen	75 T5/660 mm, PAZ	660	75	PAZ
10058090	BRECOFLEX® - Zahnriemen	100 T5/660 mm	660	100	ohne
10059420	BRECOFLEX® - Zahnriemen	100 T5/660 mm, PAZ	660	100	PAZ
10058105	BRECOFLEX® - Zahnriemen	10 T5/690 mm	690	10	ohne
10059434	BRECOFLEX® - Zahnriemen	10 T5/690 mm, PAZ	690	10	PAZ
10058107	BRECOFLEX® - Zahnriemen	16 T5/690 mm	690	16	ohne
10059436	BRECOFLEX® - Zahnriemen	16 T5/690 mm, PAZ	690	16	PAZ
10058109	BRECOFLEX® - Zahnriemen	25 T5/690 mm	690	25	ohne
10059438	BRECOFLEX® - Zahnriemen	25 T5/690 mm, PAZ	690	25	PAZ
10058110	BRECOFLEX® - Zahnriemen	32 T5/690 mm	690	32	ohne
10059439	BRECOFLEX® - Zahnriemen	32 T5/690 mm, PAZ	690	32	PAZ
10058111	BRECOFLEX® - Zahnriemen	50 T5/690 mm	690	50	ohne
10059440	BRECOFLEX® - Zahnriemen	50 T5/690 mm, PAZ	690	50	PAZ
10058113	BRECOFLEX® - Zahnriemen	75 T5/690 mm	690	75	ohne

Artikelnr.	Bezeichnung	Langbezeichnung	Wirklänge mm	Breite mm	Polyamidgewebe
10059442	BRECOFLEX® - Zahnriemen	75 T5/690 mm, PAZ	690	75	PAZ
10058114	BRECOFLEX® - Zahnriemen	100 T5/690 mm	690	100	ohne
10059443	BRECOFLEX® - Zahnriemen	100 T5/690 mm, PAZ	690	100	PAZ
10058117	BRECOFLEX® - Zahnriemen	10 T5/720 mm	720	10	ohne
10021478	BRECOFLEX® - Zahnriemen	10 T5/720 mm, PAZ	720	10	PAZ
10058119	BRECOFLEX® - Zahnriemen	16 T5/720 mm	720	16	ohne
10059447	BRECOFLEX® - Zahnriemen	16 T5/720 mm, PAZ	720	16	PAZ
10058121	BRECOFLEX® - Zahnriemen	25 T5/720 mm	720	25	ohne
10059449	BRECOFLEX® - Zahnriemen	25 T5/720 mm, PAZ	720	25	PAZ
10058122	BRECOFLEX® - Zahnriemen	32 T5/720 mm	720	32	ohne
10059450	BRECOFLEX® - Zahnriemen	32 T5/720 mm, PAZ	720	32	PAZ
10058123	BRECOFLEX® - Zahnriemen	50 T5/720 mm	720	50	ohne
10059451	BRECOFLEX® - Zahnriemen	50 T5/720 mm, PAZ	720	50	PAZ
10058125	BRECOFLEX® - Zahnriemen	75 T5/720 mm	720	75	ohne
10059453	BRECOFLEX® - Zahnriemen	75 T5/720 mm, PAZ	720	75	PAZ
10058126	BRECOFLEX® - Zahnriemen	100 T5/720 mm	720	100	ohne
10059454	BRECOFLEX® - Zahnriemen	100 T5/720 mm, PAZ	720	100	PAZ
10058129	BRECOFLEX® - Zahnriemen	10 T5/750 mm	750	10	ohne
10059457	BRECOFLEX® - Zahnriemen	10 T5/750 mm, PAZ	750	10	PAZ
10058131	BRECOFLEX® - Zahnriemen	16 T5/750 mm	750	16	ohne
10059459	BRECOFLEX® - Zahnriemen	16 T5/750 mm, PAZ	750	16	PAZ
10058133	BRECOFLEX® - Zahnriemen	25 T5/750 mm	750	25	ohne
10023138	BRECOFLEX® - Zahnriemen	25 T5/750 mm, PAZ	750	25	PAZ
10058134	BRECOFLEX® - Zahnriemen	32 T5/750 mm	750	32	ohne
10059461	BRECOFLEX® - Zahnriemen	32 T5/750 mm, PAZ	750	32	PAZ
10058135	BRECOFLEX® - Zahnriemen	50 T5/750 mm	750	50	ohne
10059462	BRECOFLEX® - Zahnriemen	50 T5/750 mm, PAZ	750	50	PAZ
10058137	BRECOFLEX® - Zahnriemen	75 T5/750 mm	750	75	ohne
10059464	BRECOFLEX® - Zahnriemen	75 T5/750 mm, PAZ	750	75	PAZ
10058138	BRECOFLEX® - Zahnriemen	100 T5/750 mm	750	100	ohne
10059465	BRECOFLEX® - Zahnriemen	100 T5/750 mm, PAZ	750	100	PAZ
10058141	BRECOFLEX® - Zahnriemen	10 T5/755 mm	755	10	ohne
10059468	BRECOFLEX® - Zahnriemen	10 T5/755 mm, PAZ	755	10	PAZ
10058143	BRECOFLEX® - Zahnriemen	16 T5/755 mm	755	16	ohne
10059470	BRECOFLEX® - Zahnriemen	16 T5/755 mm, PAZ	755	16	PAZ
10058145	BRECOFLEX® - Zahnriemen	25 T5/755 mm	755	25	ohne
10059472	BRECOFLEX® - Zahnriemen	25 T5/755 mm, PAZ	755	25	PAZ
10058146	BRECOFLEX® - Zahnriemen	32 T5/755 mm	755	32	ohne
10059473	BRECOFLEX® - Zahnriemen	32 T5/755 mm, PAZ	755	32	PAZ
10047197	BRECOFLEX® - Zahnriemen	50 T5/755 mm	755	50	ohne
10059474	BRECOFLEX® - Zahnriemen	50 T5/755 mm, PAZ	755	50	PAZ
10058148	BRECOFLEX® - Zahnriemen	75 T5/755 mm	755	75	ohne
10059476	BRECOFLEX® - Zahnriemen	75 T5/755 mm, PAZ	755	75	PAZ

0100

0200

0300

0400

0500

0700

0800

0900

1000

1100

Artikelnr.	Bezeichnung	Langbezeichnung	Wirklänge mm	Breite mm	Polyamidgewebe
10058149	BRECOFLEX® - Zahnriemen	100 T5/755 mm	755	100	ohne
10059477	BRECOFLEX® - Zahnriemen	100 T5/755 mm, PAZ	755	100	PAZ
10058152	BRECOFLEX® - Zahnriemen	10 T5/780 mm	780	10	ohne
10050395	BRECOFLEX® - Zahnriemen	10 T5/780 mm, PAZ	780	10	PAZ
10058154	BRECOFLEX® - Zahnriemen	16 T5/780 mm	780	16	ohne
10059481	BRECOFLEX® - Zahnriemen	16 T5/780 mm, PAZ	780	16	PAZ
10058156	BRECOFLEX® - Zahnriemen	25 T5/780 mm	780	25	ohne
10059483	BRECOFLEX® - Zahnriemen	25 T5/780 mm, PAZ	780	25	PAZ
10058157	BRECOFLEX® - Zahnriemen	32 T5/780 mm	780	32	ohne
10059484	BRECOFLEX® - Zahnriemen	32 T5/780 mm, PAZ	780	32	PAZ
10058158	BRECOFLEX® - Zahnriemen	50 T5/780 mm	780	50	ohne
10059485	BRECOFLEX® - Zahnriemen	50 T5/780 mm, PAZ	780	50	PAZ
10058160	BRECOFLEX® - Zahnriemen	75 T5/780 mm	780	75	ohne
10059487	BRECOFLEX® - Zahnriemen	75 T5/780 mm, PAZ	780	75	PAZ
10058161	BRECOFLEX® - Zahnriemen	100 T5/780 mm	780	100	ohne
10050936	BRECOFLEX® - Zahnriemen	100 T5/780 mm, PAZ	780	100	PAZ
10058164	BRECOFLEX® - Zahnriemen	10 T5/800 mm	800	10	ohne
10059490	BRECOFLEX® - Zahnriemen	10 T5/800 mm, PAZ	800	10	PAZ
10058166	BRECOFLEX® - Zahnriemen	16 T5/800 mm	800	16	ohne
10059492	BRECOFLEX® - Zahnriemen	16 T5/800 mm, PAZ	800	16	PAZ
10058168	BRECOFLEX® - Zahnriemen	25 T5/800 mm	800	25	ohne
10059494	BRECOFLEX® - Zahnriemen	25 T5/800 mm, PAZ	800	25	PAZ
10058169	BRECOFLEX® - Zahnriemen	32 T5/800 mm	800	32	ohne
10059495	BRECOFLEX® - Zahnriemen	32 T5/800 mm, PAZ	800	32	PAZ
10058170	BRECOFLEX® - Zahnriemen	50 T5/800 mm	800	50	ohne
10059496	BRECOFLEX® - Zahnriemen	50 T5/800 mm, PAZ	800	50	PAZ
10058172	BRECOFLEX® - Zahnriemen	75 T5/800 mm	800	75	ohne
10059498	BRECOFLEX® - Zahnriemen	75 T5/800 mm, PAZ	800	75	PAZ
10058173	BRECOFLEX® - Zahnriemen	100 T5/800 mm	800	100	ohne
10059499	BRECOFLEX® - Zahnriemen	100 T5/800 mm, PAZ	800	100	PAZ
10058176	BRECOFLEX® - Zahnriemen	10 T5/815 mm	815	10	ohne
10059502	BRECOFLEX® - Zahnriemen	10 T5/815 mm, PAZ	815	10	PAZ
10058178	BRECOFLEX® - Zahnriemen	16 T5/815 mm	815	16	ohne
10059504	BRECOFLEX® - Zahnriemen	16 T5/815 mm, PAZ	815	16	PAZ
10058180	BRECOFLEX® - Zahnriemen	25 T5/815 mm	815	25	ohne
10059506	BRECOFLEX® - Zahnriemen	25 T5/815 mm, PAZ	815	25	PAZ
10058181	BRECOFLEX® - Zahnriemen	32 T5/815 mm	815	32	ohne
10059507	BRECOFLEX® - Zahnriemen	32 T5/815 mm, PAZ	815	32	PAZ
10058182	BRECOFLEX® - Zahnriemen	50 T5/815 mm	815	50	ohne
10059508	BRECOFLEX® - Zahnriemen	50 T5/815 mm, PAZ	815	50	PAZ
10058184	BRECOFLEX® - Zahnriemen	75 T5/815 mm	815	75	ohne
10059510	BRECOFLEX® - Zahnriemen	75 T5/815 mm, PAZ	815	75	PAZ
10058185	BRECOFLEX® - Zahnriemen	100 T5/815 mm	815	100	ohne

Artikelnr.	Bezeichnung	Langbezeichnung	Wirklänge mm	Breite mm	Polyamidgewebe
10059511	BRECOFLEX® - Zahnriemen	100 T5/815 mm, PAZ	815	100	PAZ
10026711	BRECOFLEX® - Zahnriemen	10 T5/840 mm	840	10	ohne
10059514	BRECOFLEX® - Zahnriemen	10 T5/840 mm, PAZ	840	10	PAZ
10058189	BRECOFLEX® - Zahnriemen	16 T5/840 mm	840	16	ohne
10059516	BRECOFLEX® - Zahnriemen	16 T5/840 mm, PAZ	840	16	PAZ
10058191	BRECOFLEX® - Zahnriemen	25 T5/840 mm	840	25	ohne
10052779	BRECOFLEX® - Zahnriemen	25 T5/840 mm, PAZ	840	25	PAZ
10058192	BRECOFLEX® - Zahnriemen	32 T5/840 mm	840	32	ohne
10059518	BRECOFLEX® - Zahnriemen	32 T5/840 mm, PAZ	840	32	PAZ
10058193	BRECOFLEX® - Zahnriemen	50 T5/840 mm	840	50	ohne
10059519	BRECOFLEX® - Zahnriemen	50 T5/840 mm, PAZ	840	50	PAZ
10058195	BRECOFLEX® - Zahnriemen	75 T5/840 mm	840	75	ohne
10059521	BRECOFLEX® - Zahnriemen	75 T5/840 mm, PAZ	840	75	PAZ
10058196	BRECOFLEX® - Zahnriemen	100 T5/840 mm	840	100	ohne
10059522	BRECOFLEX® - Zahnriemen	100 T5/840 mm, PAZ	840	100	PAZ
10058199	BRECOFLEX® - Zahnriemen	10 T5/850 mm	850	10	ohne
10059525	BRECOFLEX® - Zahnriemen	10 T5/850 mm, PAZ	850	10	PAZ
10028131	BRECOFLEX® - Zahnriemen	16 T5/850 mm	850	16	ohne
10059527	BRECOFLEX® - Zahnriemen	16 T5/850 mm, PAZ	850	16	PAZ
10058202	BRECOFLEX® - Zahnriemen	25 T5/850 mm	850	25	ohne
10059529	BRECOFLEX® - Zahnriemen	25 T5/850 mm, PAZ	850	25	PAZ
10058203	BRECOFLEX® - Zahnriemen	32 T5/850 mm	850	32	ohne
10059530	BRECOFLEX® - Zahnriemen	32 T5/850 mm, PAZ	850	32	PAZ
10058204	BRECOFLEX® - Zahnriemen	50 T5/850 mm	850	50	ohne
10059531	BRECOFLEX® - Zahnriemen	50 T5/850 mm, PAZ	850	50	PAZ
10058206	BRECOFLEX® - Zahnriemen	75 T5/850 mm	850	75	ohne
10059533	BRECOFLEX® - Zahnriemen	75 T5/850 mm, PAZ	850	75	PAZ
10058207	BRECOFLEX® - Zahnriemen	100 T5/850 mm	850	100	ohne
10059534	BRECOFLEX® - Zahnriemen	100 T5/850 mm, PAZ	850	100	PAZ
10058210	BRECOFLEX® - Zahnriemen	10 T5/860 mm	860	10	ohne
10059537	BRECOFLEX® - Zahnriemen	10 T5/860 mm, PAZ	860	10	PAZ
10023996	BRECOFLEX® - Zahnriemen	16 T5/860 mm	860	16	ohne
10059539	BRECOFLEX® - Zahnriemen	16 T5/860 mm, PAZ	860	16	PAZ
10035914	BRECOFLEX® - Zahnriemen	25 T5/860 mm	860	25	ohne
10045023	BRECOFLEX® - Zahnriemen	25 T5/860 mm, PAZ	860	25	PAZ
10058213	BRECOFLEX® - Zahnriemen	32 T5/860 mm	860	32	ohne
10059541	BRECOFLEX® - Zahnriemen	32 T5/860 mm, PAZ	860	32	PAZ
10058214	BRECOFLEX® - Zahnriemen	50 T5/860 mm	860	50	ohne
10059542	BRECOFLEX® - Zahnriemen	50 T5/860 mm, PAZ	860	50	PAZ
10058216	BRECOFLEX® - Zahnriemen	75 T5/860 mm	860	75	ohne
10059544	BRECOFLEX® - Zahnriemen	75 T5/860 mm, PAZ	860	75	PAZ
10058217	BRECOFLEX® - Zahnriemen	100 T5/860 mm	860	100	ohne
10059545	BRECOFLEX® - Zahnriemen	100 T5/860 mm, PAZ	860	100	PAZ

0100

0200

0300

0400

0500

0700

0800

0900

1000

1100

Artikelnr.	Bezeichnung	Langbezeichnung	Wirklänge mm	Breite mm	Polyamidgewebe
10058220	BRECOFLEX® - Zahnriemen	10 T5/900 mm	900	10	ohne
10059548	BRECOFLEX® - Zahnriemen	10 T5/900 mm, PAZ	900	10	PAZ
10058222	BRECOFLEX® - Zahnriemen	16 T5/900 mm	900	16	ohne
10059550	BRECOFLEX® - Zahnriemen	16 T5/900 mm, PAZ	900	16	PAZ
10058224	BRECOFLEX® - Zahnriemen	25 T5/900 mm	900	25	ohne
10059552	BRECOFLEX® - Zahnriemen	25 T5/900 mm, PAZ	900	25	PAZ
10058225	BRECOFLEX® - Zahnriemen	32 T5/900 mm	900	32	ohne
10059553	BRECOFLEX® - Zahnriemen	32 T5/900 mm, PAZ	900	32	PAZ
10058226	BRECOFLEX® - Zahnriemen	50 T5/900 mm	900	50	ohne
10059554	BRECOFLEX® - Zahnriemen	50 T5/900 mm, PAZ	900	50	PAZ
10058228	BRECOFLEX® - Zahnriemen	75 T5/900 mm	900	75	ohne
10059556	BRECOFLEX® - Zahnriemen	75 T5/900 mm, PAZ	900	75	PAZ
10058229	BRECOFLEX® - Zahnriemen	100 T5/900 mm	900	100	ohne
10059557	BRECOFLEX® - Zahnriemen	100 T5/900 mm, PAZ	900	100	PAZ
10024316	BRECOFLEX® - Zahnriemen	10 T5/945 mm	945	10	ohne
10059584	BRECOFLEX® - Zahnriemen	10 T5/945 mm, PAZ	945	10	PAZ
10058255	BRECOFLEX® - Zahnriemen	16 T5/945 mm	945	16	ohne
10059586	BRECOFLEX® - Zahnriemen	16 T5/945 mm, PAZ	945	16	PAZ
10024465	BRECOFLEX® - Zahnriemen	25 T5/945 mm	945	25	ohne
10059588	BRECOFLEX® - Zahnriemen	25 T5/945 mm, PAZ	945	25	PAZ
10058257	BRECOFLEX® - Zahnriemen	32 T5/945 mm	945	32	ohne
10059589	BRECOFLEX® - Zahnriemen	32 T5/945 mm, PAZ	945	32	PAZ
10058258	BRECOFLEX® - Zahnriemen	50 T5/945 mm	945	50	ohne
10059590	BRECOFLEX® - Zahnriemen	50 T5/945 mm, PAZ	945	50	PAZ
10058260	BRECOFLEX® - Zahnriemen	75 T5/945 mm	945	75	ohne
10059592	BRECOFLEX® - Zahnriemen	75 T5/945 mm, PAZ	945	75	PAZ
10058261	BRECOFLEX® - Zahnriemen	100 T5/945 mm	945	100	ohne
10059593	BRECOFLEX® - Zahnriemen	100 T5/945 mm, PAZ	945	100	PAZ
10058275	BRECOFLEX® - Zahnriemen	10 T5/990 mm	990	10	ohne
10059608	BRECOFLEX® - Zahnriemen	10 T5/990 mm, PAZ	990	10	PAZ
10058277	BRECOFLEX® - Zahnriemen	16 T5/990 mm	990	16	ohne
10001083	BRECOFLEX® - Zahnriemen	16 T5/990 mm, PAZ	990	16	PAZ
10058279	BRECOFLEX® - Zahnriemen	25 T5/990 mm	990	25	ohne
10059610	BRECOFLEX® - Zahnriemen	25 T5/990 mm, PAZ	990	25	PAZ
10058280	BRECOFLEX® - Zahnriemen	32 T5/990 mm	990	32	ohne
10059611	BRECOFLEX® - Zahnriemen	32 T5/990 mm, PAZ	990	32	PAZ
10058281	BRECOFLEX® - Zahnriemen	50 T5/990 mm	990	50	ohne
10059612	BRECOFLEX® - Zahnriemen	50 T5/990 mm, PAZ	990	50	PAZ
10058283	BRECOFLEX® - Zahnriemen	75 T5/990 mm	990	75	ohne
10059614	BRECOFLEX® - Zahnriemen	75 T5/990 mm, PAZ	990	75	PAZ
10058284	BRECOFLEX® - Zahnriemen	100 T5/990 mm	990	100	ohne
10059615	BRECOFLEX® - Zahnriemen	100 T5/990 mm, PAZ	990	100	PAZ
10021177	BRECOFLEX® - Zahnriemen	10 T5/1040 mm	1.040	10	ohne

Artikelnr.	Bezeichnung	Langbezeichnung	Wirklänge mm	Breite mm	Polyamidgewebe
10059630	BRECOFLEX® - Zahnriemen	10 T5/1040 mm, PAZ	1.040	10	PAZ
10019425	BRECOFLEX® - Zahnriemen	16 T5/1040 mm	1.040	16	ohne
10059632	BRECOFLEX® - Zahnriemen	16 T5/1040 mm, PAZ	1.040	16	PAZ
10051268	BRECOFLEX® - Zahnriemen	25 T5/1040 mm	1.040	25	ohne
10059634	BRECOFLEX® - Zahnriemen	25 T5/1040 mm, PAZ	1.040	25	PAZ
10058300	BRECOFLEX® - Zahnriemen	32 T5/1040 mm	1.040	32	ohne
10059635	BRECOFLEX® - Zahnriemen	32 T5/1040 mm, PAZ	1.040	32	PAZ
10058301	BRECOFLEX® - Zahnriemen	50 T5/1040 mm	1.040	50	ohne
10059636	BRECOFLEX® - Zahnriemen	50 T5/1040 mm, PAZ	1.040	50	PAZ
10058303	BRECOFLEX® - Zahnriemen	75 T5/1040 mm	1.040	75	ohne
10059638	BRECOFLEX® - Zahnriemen	75 T5/1040 mm, PAZ	1.040	75	PAZ
10058304	BRECOFLEX® - Zahnriemen	100 T5/1040 mm	1.040	100	ohne
10059639	BRECOFLEX® - Zahnriemen	100 T5/1040 mm, PAZ	1.040	100	PAZ
10058307	BRECOFLEX® - Zahnriemen	10 T5/1075 mm	1.075	10	ohne
10059642	BRECOFLEX® - Zahnriemen	10 T5/1075 mm, PAZ	1.075	10	PAZ
10051715	BRECOFLEX® - Zahnriemen	16 T5/1075 mm	1.075	16	ohne
10059644	BRECOFLEX® - Zahnriemen	16 T5/1075 mm, PAZ	1.075	16	PAZ
10058310	BRECOFLEX® - Zahnriemen	25 T5/1075 mm	1.075	25	ohne
10048460	BRECOFLEX® - Zahnriemen	25 T5/1075 mm, PAZ	1.075	25	PAZ
10058311	BRECOFLEX® - Zahnriemen	32 T5/1075 mm	1.075	32	ohne
10059646	BRECOFLEX® - Zahnriemen	32 T5/1075 mm, PAZ	1.075	32	PAZ
10058312	BRECOFLEX® - Zahnriemen	50 T5/1075 mm	1.075	50	ohne
10059647	BRECOFLEX® - Zahnriemen	50 T5/1075 mm, PAZ	1.075	50	PAZ
10058314	BRECOFLEX® - Zahnriemen	75 T5/1075 mm	1.075	75	ohne
10059649	BRECOFLEX® - Zahnriemen	75 T5/1075 mm, PAZ	1.075	75	PAZ
10058315	BRECOFLEX® - Zahnriemen	100 T5/1075 mm	1.075	100	ohne
10059650	BRECOFLEX® - Zahnriemen	100 T5/1075 mm, PAZ	1.075	100	PAZ
10058318	BRECOFLEX® - Zahnriemen	10 T5/1100 mm	1.100	10	ohne
10059653	BRECOFLEX® - Zahnriemen	10 T5/1100 mm, PAZ	1.100	10	PAZ
10058320	BRECOFLEX® - Zahnriemen	16 T5/1100 mm	1.100	16	ohne
10059654	BRECOFLEX® - Zahnriemen	16 T5/1100 mm, PAZ	1.100	16	PAZ
10058322	BRECOFLEX® - Zahnriemen	25 T5/1100 mm	1.100	25	ohne
10001608	BRECOFLEX® - Zahnriemen	25 T5/1100 mm, PAZ	1.100	25	PAZ
10058323	BRECOFLEX® - Zahnriemen	32 T5/1100 mm	1.100	32	ohne
10059656	BRECOFLEX® - Zahnriemen	32 T5/1100 mm, PAZ	1.100	32	PAZ
10058324	BRECOFLEX® - Zahnriemen	50 T5/1100 mm	1.100	50	ohne
10059657	BRECOFLEX® - Zahnriemen	50 T5/1100 mm, PAZ	1.100	50	PAZ
10058326	BRECOFLEX® - Zahnriemen	75 T5/1100 mm	1.100	75	ohne
10059659	BRECOFLEX® - Zahnriemen	75 T5/1100 mm, PAZ	1.100	75	PAZ
10058327	BRECOFLEX® - Zahnriemen	100 T5/1100 mm	1.100	100	ohne
10059660	BRECOFLEX® - Zahnriemen	100 T5/1100 mm, PAZ	1.100	100	PAZ
10058330	BRECOFLEX® - Zahnriemen	10 T5/1215 mm	1.215	10	ohne
10059663	BRECOFLEX® - Zahnriemen	10 T5/1215 mm, PAZ	1.215	10	PAZ

0100

0200

0300

0400

0500

0700

0800

0900

1000

1100



Artikelnr.	Bezeichnung	Langbezeichnung	Wirklänge mm	Breite mm	Polyamidgewebe
10058332	BRECOFLEX® - Zahnriemen	16 T5/1215 mm	1.215	16	ohne
10059665	BRECOFLEX® - Zahnriemen	16 T5/1215 mm, PAZ	1.215	16	PAZ
10058334	BRECOFLEX® - Zahnriemen	25 T5/1215 mm	1.215	25	ohne
10059667	BRECOFLEX® - Zahnriemen	25 T5/1215 mm, PAZ	1.215	25	PAZ
10058335	BRECOFLEX® - Zahnriemen	32 T5/1215 mm	1.215	32	ohne
10059668	BRECOFLEX® - Zahnriemen	32 T5/1215 mm, PAZ	1.215	32	PAZ
10058336	BRECOFLEX® - Zahnriemen	50 T5/1215 mm	1.215	50	ohne
10059669	BRECOFLEX® - Zahnriemen	50 T5/1215 mm, PAZ	1.215	50	PAZ
10058338	BRECOFLEX® - Zahnriemen	75 T5/1215 mm	1.215	75	ohne
10059671	BRECOFLEX® - Zahnriemen	75 T5/1215 mm, PAZ	1.215	75	PAZ
10058339	BRECOFLEX® - Zahnriemen	100 T5/1215 mm	1.215	100	ohne
10059672	BRECOFLEX® - Zahnriemen	100 T5/1215 mm, PAZ	1.215	100	PAZ
10058342	BRECOFLEX® - Zahnriemen	10 T5/1380 mm	1.380	10	ohne
10059675	BRECOFLEX® - Zahnriemen	10 T5/1380 mm, PAZ	1.380	10	PAZ
10058344	BRECOFLEX® - Zahnriemen	16 T5/1380 mm	1.380	16	ohne
10059676	BRECOFLEX® - Zahnriemen	16 T5/1380 mm, PAZ	1.380	16	PAZ
10058346	BRECOFLEX® - Zahnriemen	25 T5/1380 mm	1.380	25	ohne
10059678	BRECOFLEX® - Zahnriemen	25 T5/1380 mm, PAZ	1.380	25	PAZ
10058347	BRECOFLEX® - Zahnriemen	32 T5/1380 mm	1.380	32	ohne
10059679	BRECOFLEX® - Zahnriemen	32 T5/1380 mm, PAZ	1.380	32	PAZ
10058348	BRECOFLEX® - Zahnriemen	50 T5/1380 mm	1.380	50	ohne
10059680	BRECOFLEX® - Zahnriemen	50 T5/1380 mm, PAZ	1.380	50	PAZ
10058350	BRECOFLEX® - Zahnriemen	75 T5/1380 mm	1.380	75	ohne
10059682	BRECOFLEX® - Zahnriemen	75 T5/1380 mm, PAZ	1.380	75	PAZ
10058351	BRECOFLEX® - Zahnriemen	100 T5/1380 mm	1.380	100	ohne
10059683	BRECOFLEX® - Zahnriemen	100 T5/1380 mm, PAZ	1.380	100	PAZ
10045137	BRECOFLEX® - Zahnriemen	10 T5/1400 mm	1.400	10	ohne
10059686	BRECOFLEX® - Zahnriemen	10 T5/1400 mm, PAZ	1.400	10	PAZ
10025363	BRECOFLEX® - Zahnriemen	16 T5/1400 mm	1.400	16	ohne
10059688	BRECOFLEX® - Zahnriemen	16 T5/1400 mm, PAZ	1.400	16	PAZ
10049905	BRECOFLEX® - Zahnriemen	25 T5/1400 mm	1.400	25	ohne
10059690	BRECOFLEX® - Zahnriemen	25 T5/1400 mm, PAZ	1.400	25	PAZ
10053063	BRECOFLEX® - Zahnriemen	32 T5/1400 mm	1.400	32	ohne
10059691	BRECOFLEX® - Zahnriemen	32 T5/1400 mm, PAZ	1.400	32	PAZ
10058356	BRECOFLEX® - Zahnriemen	50 T5/1400 mm	1.400	50	ohne
10059692	BRECOFLEX® - Zahnriemen	50 T5/1400 mm, PAZ	1.400	50	PAZ
10019802	BRECOFLEX® - Zahnriemen	75 T5/1400 mm	1.400	75	ohne
10059694	BRECOFLEX® - Zahnriemen	75 T5/1400 mm, PAZ	1.400	75	PAZ
10058358	BRECOFLEX® - Zahnriemen	100 T5/1400 mm	1.400	100	ohne
10059695	BRECOFLEX® - Zahnriemen	100 T5/1400 mm, PAZ	1.400	100	PAZ
10058361	BRECOFLEX® - Zahnriemen	10 T5/1500 mm	1.500	10	ohne
10059698	BRECOFLEX® - Zahnriemen	10 T5/1500 mm, PAZ	1.500	10	PAZ
10058363	BRECOFLEX® - Zahnriemen	16 T5/1500 mm	1.500	16	ohne

Artikelnr.	Bezeichnung	Langbezeichnung	Wirklänge mm	Breite mm	Polyamidgewebe
10059700	BRECOFLEX® - Zahnriemen	16 T5/1500 mm, PAZ	1.500	16	PAZ
10058365	BRECOFLEX® - Zahnriemen	25 T5/1500 mm	1.500	25	ohne
10059702	BRECOFLEX® - Zahnriemen	25 T5/1500 mm, PAZ	1.500	25	PAZ
10058366	BRECOFLEX® - Zahnriemen	32 T5/1500 mm	1.500	32	ohne
10059703	BRECOFLEX® - Zahnriemen	32 T5/1500 mm, PAZ	1.500	32	PAZ
10058367	BRECOFLEX® - Zahnriemen	50 T5/1500 mm	1.500	50	ohne
10059704	BRECOFLEX® - Zahnriemen	50 T5/1500 mm, PAZ	1.500	50	PAZ
10058369	BRECOFLEX® - Zahnriemen	75 T5/1500 mm	1.500	75	ohne
10059706	BRECOFLEX® - Zahnriemen	75 T5/1500 mm, PAZ	1.500	75	PAZ
10058370	BRECOFLEX® - Zahnriemen	100 T5/1500 mm	1.500	100	ohne
10059707	BRECOFLEX® - Zahnriemen	100 T5/1500 mm, PAZ	1.500	100	PAZ
10028043	BRECOFLEX® - Zahnriemen	10 T5/1600 mm	1.600	10	ohne
10059710	BRECOFLEX® - Zahnriemen	10 T5/1600 mm, PAZ	1.600	10	PAZ
10024373	BRECOFLEX® - Zahnriemen	16 T5/1600 mm	1.600	16	ohne
10059711	BRECOFLEX® - Zahnriemen	16 T5/1600 mm, PAZ	1.600	16	PAZ
10020194	BRECOFLEX® - Zahnriemen	25 T5/1600 mm	1.600	25	ohne
10059713	BRECOFLEX® - Zahnriemen	25 T5/1600 mm, PAZ	1.600	25	PAZ
10027464	BRECOFLEX® - Zahnriemen	32 T5/1600 mm	1.600	32	ohne
10059714	BRECOFLEX® - Zahnriemen	32 T5/1600 mm, PAZ	1.600	32	PAZ
10058375	BRECOFLEX® - Zahnriemen	50 T5/1600 mm	1.600	50	ohne
10059715	BRECOFLEX® - Zahnriemen	50 T5/1600 mm, PAZ	1.600	50	PAZ
10058377	BRECOFLEX® - Zahnriemen	75 T5/1600 mm	1.600	75	ohne
10059717	BRECOFLEX® - Zahnriemen	75 T5/1600 mm, PAZ	1.600	75	PAZ
10058378	BRECOFLEX® - Zahnriemen	100 T5/1600 mm	1.600	100	ohne
10059718	BRECOFLEX® - Zahnriemen	100 T5/1600 mm, PAZ	1.600	100	PAZ
10023337	BRECOFLEX® - Zahnriemen	10 T5/1700 mm	1.700	10	ohne
10051637	BRECOFLEX® - Zahnriemen	10 T5/1700 mm, PAZ	1.700	10	PAZ
10052559	BRECOFLEX® - Zahnriemen	16 T5/1700 mm	1.700	16	ohne
10059722	BRECOFLEX® - Zahnriemen	16 T5/1700 mm, PAZ	1.700	16	PAZ
10036278	BRECOFLEX® - Zahnriemen	25 T5/1700 mm	1.700	25	ohne
10022620	BRECOFLEX® - Zahnriemen	25 T5/1700 mm, PAZ	1.700	25	PAZ
10027944	BRECOFLEX® - Zahnriemen	32 T5/1700 mm	1.700	32	ohne
10059724	BRECOFLEX® - Zahnriemen	32 T5/1700 mm, PAZ	1.700	32	PAZ
10058383	BRECOFLEX® - Zahnriemen	50 T5/1700 mm	1.700	50	ohne
10059725	BRECOFLEX® - Zahnriemen	50 T5/1700 mm, PAZ	1.700	50	PAZ
10058385	BRECOFLEX® - Zahnriemen	75 T5/1700 mm	1.700	75	ohne
10059727	BRECOFLEX® - Zahnriemen	75 T5/1700 mm, PAZ	1.700	75	PAZ
10058386	BRECOFLEX® - Zahnriemen	100 T5/1700 mm	1.700	100	ohne
10059728	BRECOFLEX® - Zahnriemen	100 T5/1700 mm, PAZ	1.700	100	PAZ
10045105	BRECOFLEX® - Zahnriemen	10 T5/1800 mm	1.800	10	ohne
10059731	BRECOFLEX® - Zahnriemen	10 T5/1800 mm, PAZ	1.800	10	PAZ
10035349	BRECOFLEX® - Zahnriemen	16 T5/1800 mm	1.800	16	ohne
10059733	BRECOFLEX® - Zahnriemen	16 T5/1800 mm, PAZ	1.800	16	PAZ

0100

0200

0300

0400

0500

0700

0800

0900

1000

1100

Artikelnr.	Bezeichnung	Langbezeichnung	Wirklänge mm	Breite mm	Polyamidgewebe
10024554	BRECOFLEX® - Zahnriemen	25 T5/1800 mm	1.800	25	ohne
10059735	BRECOFLEX® - Zahnriemen	25 T5/1800 mm, PAZ	1.800	25	PAZ
10058391	BRECOFLEX® - Zahnriemen	32 T5/1800 mm	1.800	32	ohne
10059736	BRECOFLEX® - Zahnriemen	32 T5/1800 mm, PAZ	1.800	32	PAZ
10058392	BRECOFLEX® - Zahnriemen	50 T5/1800 mm	1.800	50	ohne
10059737	BRECOFLEX® - Zahnriemen	50 T5/1800 mm, PAZ	1.800	50	PAZ
10058394	BRECOFLEX® - Zahnriemen	75 T5/1800 mm	1.800	75	ohne
10059739	BRECOFLEX® - Zahnriemen	75 T5/1800 mm, PAZ	1.800	75	PAZ
10058395	BRECOFLEX® - Zahnriemen	100 T5/1800 mm	1.800	100	ohne
10059740	BRECOFLEX® - Zahnriemen	100 T5/1800 mm, PAZ	1.800	100	PAZ
10020719	BRECOFLEX® - Zahnriemen	10 T5/1900 mm	1.900	10	ohne
10059743	BRECOFLEX® - Zahnriemen	10 T5/1900 mm, PAZ	1.900	10	PAZ
10049645	BRECOFLEX® - Zahnriemen	16 T5/1900 mm	1.900	16	ohne
10059745	BRECOFLEX® - Zahnriemen	16 T5/1900 mm, PAZ	1.900	16	PAZ
10025028	BRECOFLEX® - Zahnriemen	25 T5/1900 mm	1.900	25	ohne
10059747	BRECOFLEX® - Zahnriemen	25 T5/1900 mm, PAZ	1.900	25	PAZ
10058401	BRECOFLEX® - Zahnriemen	32 T5/1900 mm	1.900	32	ohne
10059748	BRECOFLEX® - Zahnriemen	32 T5/1900 mm, PAZ	1.900	32	PAZ
10058402	BRECOFLEX® - Zahnriemen	50 T5/1900 mm	1.900	50	ohne
10059749	BRECOFLEX® - Zahnriemen	50 T5/1900 mm, PAZ	1.900	50	PAZ
10058404	BRECOFLEX® - Zahnriemen	75 T5/1900 mm	1.900	75	ohne
10059751	BRECOFLEX® - Zahnriemen	75 T5/1900 mm, PAZ	1.900	75	PAZ
10058405	BRECOFLEX® - Zahnriemen	100 T5/1900 mm	1.900	100	ohne
10059752	BRECOFLEX® - Zahnriemen	100 T5/1900 mm, PAZ	1.900	100	PAZ
10023279	BRECOFLEX® - Zahnriemen	10 T5/2000 mm	2.000	10	ohne
10059755	BRECOFLEX® - Zahnriemen	10 T5/2000 mm, PAZ	2.000	10	PAZ
10024012	BRECOFLEX® - Zahnriemen	16 T5/2000 mm	2.000	16	ohne
10059757	BRECOFLEX® - Zahnriemen	16 T5/2000 mm, PAZ	2.000	16	PAZ
10048124	BRECOFLEX® - Zahnriemen	25 T5/2000 mm	2.000	25	ohne
10059759	BRECOFLEX® - Zahnriemen	25 T5/2000 mm, PAZ	2.000	25	PAZ
10058410	BRECOFLEX® - Zahnriemen	32 T5/2000 mm	2.000	32	ohne
10059760	BRECOFLEX® - Zahnriemen	32 T5/2000 mm, PAZ	2.000	32	PAZ
10058411	BRECOFLEX® - Zahnriemen	50 T5/2000 mm	2.000	50	ohne
10059761	BRECOFLEX® - Zahnriemen	50 T5/2000 mm, PAZ	2.000	50	PAZ
10058413	BRECOFLEX® - Zahnriemen	75 T5/2000 mm	2.000	75	ohne
10059763	BRECOFLEX® - Zahnriemen	75 T5/2000 mm, PAZ	2.000	75	PAZ
10023494	BRECOFLEX® - Zahnriemen	100 T5/2000 mm	2.000	100	ohne
10059764	BRECOFLEX® - Zahnriemen	100 T5/2000 mm, PAZ	2.000	100	PAZ
10058416	BRECOFLEX® - Zahnriemen	10 T5/2120 mm	2.120	10	ohne
10059767	BRECOFLEX® - Zahnriemen	10 T5/2120 mm, PAZ	2.120	10	PAZ
10023304	BRECOFLEX® - Zahnriemen	16 T5/2120 mm	2.120	16	ohne
10059769	BRECOFLEX® - Zahnriemen	16 T5/2120 mm, PAZ	2.120	16	PAZ
10058419	BRECOFLEX® - Zahnriemen	25 T5/2120 mm	2.120	25	ohne

Artikelnr.	Bezeichnung	Langbezeichnung	Wirklänge mm	Breite mm	Polyamidgewebe
10059771	BRECOFLEX® - Zahnriemen	25 T5/2120 mm, PAZ	2.120	25	PAZ
10058420	BRECOFLEX® - Zahnriemen	32 T5/2120 mm	2.120	32	ohne
10059772	BRECOFLEX® - Zahnriemen	32 T5/2120 mm, PAZ	2.120	32	PAZ
10058421	BRECOFLEX® - Zahnriemen	50 T5/2120 mm	2.120	50	ohne
10059773	BRECOFLEX® - Zahnriemen	50 T5/2120 mm, PAZ	2.120	50	PAZ
10058423	BRECOFLEX® - Zahnriemen	75 T5/2120 mm	2.120	75	ohne
10059775	BRECOFLEX® - Zahnriemen	75 T5/2120 mm, PAZ	2.120	75	PAZ
10058424	BRECOFLEX® - Zahnriemen	100 T5/2120 mm	2.120	100	ohne
10059776	BRECOFLEX® - Zahnriemen	100 T5/2120 mm, PAZ	2.120	100	PAZ
10023041	BRECOFLEX® - Zahnriemen	10 T5/2240 mm	2.240	10	ohne
10059779	BRECOFLEX® - Zahnriemen	10 T5/2240 mm, PAZ	2.240	10	PAZ
10058426	BRECOFLEX® - Zahnriemen	16 T5/2240 mm	2.240	16	ohne
10059781	BRECOFLEX® - Zahnriemen	16 T5/2240 mm, PAZ	2.240	16	PAZ
10058428	BRECOFLEX® - Zahnriemen	25 T5/2240 mm	2.240	25	ohne
10059783	BRECOFLEX® - Zahnriemen	25 T5/2240 mm, PAZ	2.240	25	PAZ
10058429	BRECOFLEX® - Zahnriemen	32 T5/2240 mm	2.240	32	ohne
10059784	BRECOFLEX® - Zahnriemen	32 T5/2240 mm, PAZ	2.240	32	PAZ
10058430	BRECOFLEX® - Zahnriemen	50 T5/2240 mm	2.240	50	ohne
10059785	BRECOFLEX® - Zahnriemen	50 T5/2240 mm, PAZ	2.240	50	PAZ
10058432	BRECOFLEX® - Zahnriemen	75 T5/2240 mm	2.240	75	ohne
10059787	BRECOFLEX® - Zahnriemen	75 T5/2240 mm, PAZ	2.240	75	PAZ
10058433	BRECOFLEX® - Zahnriemen	100 T5/2240 mm	2.240	100	ohne
10059788	BRECOFLEX® - Zahnriemen	100 T5/2240 mm, PAZ	2.240	100	PAZ
10058436	BRECOFLEX® - Zahnriemen	10 T5/2360 mm	2.360	10	ohne
10059791	BRECOFLEX® - Zahnriemen	10 T5/2360 mm, PAZ	2.360	10	PAZ
10058437	BRECOFLEX® - Zahnriemen	16 T5/2360 mm	2.360	16	ohne
10059793	BRECOFLEX® - Zahnriemen	16 T5/2360 mm, PAZ	2.360	16	PAZ
10058439	BRECOFLEX® - Zahnriemen	25 T5/2360 mm	2.360	25	ohne
10059795	BRECOFLEX® - Zahnriemen	25 T5/2360 mm, PAZ	2.360	25	PAZ
10058440	BRECOFLEX® - Zahnriemen	32 T5/2360 mm	2.360	32	ohne
10059796	BRECOFLEX® - Zahnriemen	32 T5/2360 mm, PAZ	2.360	32	PAZ
10058441	BRECOFLEX® - Zahnriemen	50 T5/2360 mm	2.360	50	ohne
10059797	BRECOFLEX® - Zahnriemen	50 T5/2360 mm, PAZ	2.360	50	PAZ
10058443	BRECOFLEX® - Zahnriemen	75 T5/2360 mm	2.360	75	ohne
10059799	BRECOFLEX® - Zahnriemen	75 T5/2360 mm, PAZ	2.360	75	PAZ
10058444	BRECOFLEX® - Zahnriemen	100 T5/2360 mm	2.360	100	ohne
10059800	BRECOFLEX® - Zahnriemen	100 T5/2360 mm, PAZ	2.360	100	PAZ
10022907	BRECOFLEX® - Zahnriemen	10 T5/2500 mm	2.500	10	ohne
10059803	BRECOFLEX® - Zahnriemen	10 T5/2500 mm, PAZ	2.500	10	PAZ
10058448	BRECOFLEX® - Zahnriemen	16 T5/2500 mm	2.500	16	ohne
10059805	BRECOFLEX® - Zahnriemen	16 T5/2500 mm, PAZ	2.500	16	PAZ
10034526	BRECOFLEX® - Zahnriemen	25 T5/2500 mm	2.500	25	ohne
10059807	BRECOFLEX® - Zahnriemen	25 T5/2500 mm, PAZ	2.500	25	PAZ

0100

0200

0300

0400

0500

0700

0800

0900

1000

1100

Artikelnr.	Bezeichnung	Langbezeichnung	Wirklänge mm	Breite mm	Polyamidgewebe
10058450	BRECOFLEX® - Zahnriemen	32 T5/2500 mm	2.500	32	ohne
10059808	BRECOFLEX® - Zahnriemen	32 T5/2500 mm, PAZ	2.500	32	PAZ
10058451	BRECOFLEX® - Zahnriemen	50 T5/2500 mm	2.500	50	ohne
10059809	BRECOFLEX® - Zahnriemen	50 T5/2500 mm, PAZ	2.500	50	PAZ
10058453	BRECOFLEX® - Zahnriemen	75 T5/2500 mm	2.500	75	ohne
10059811	BRECOFLEX® - Zahnriemen	75 T5/2500 mm, PAZ	2.500	75	PAZ
10058454	BRECOFLEX® - Zahnriemen	100 T5/2500 mm	2.500	100	ohne
10059812	BRECOFLEX® - Zahnriemen	100 T5/2500 mm, PAZ	2.500	100	PAZ
10020040	BRECOFLEX® - Zahnriemen	10 T5/2650 mm	2.650	10	ohne
10059813	BRECOFLEX® - Zahnriemen	10 T5/2650 mm, PAZ	2.650	10	PAZ
10058456	BRECOFLEX® - Zahnriemen	16 T5/2650 mm	2.650	16	ohne
10059815	BRECOFLEX® - Zahnriemen	16 T5/2650 mm, PAZ	2.650	16	PAZ
10058458	BRECOFLEX® - Zahnriemen	25 T5/2650 mm	2.650	25	ohne
10059817	BRECOFLEX® - Zahnriemen	25 T5/2650 mm, PAZ	2.650	25	PAZ
10058459	BRECOFLEX® - Zahnriemen	32 T5/2650 mm	2.650	32	ohne
10059818	BRECOFLEX® - Zahnriemen	32 T5/2650 mm, PAZ	2.650	32	PAZ
10058460	BRECOFLEX® - Zahnriemen	50 T5/2650 mm	2.650	50	ohne
10059819	BRECOFLEX® - Zahnriemen	50 T5/2650 mm, PAZ	2.650	50	PAZ
10058462	BRECOFLEX® - Zahnriemen	75 T5/2650 mm	2.650	75	ohne
10059821	BRECOFLEX® - Zahnriemen	75 T5/2650 mm, PAZ	2.650	75	PAZ
10058463	BRECOFLEX® - Zahnriemen	100 T5/2650 mm	2.650	100	ohne
10059822	BRECOFLEX® - Zahnriemen	100 T5/2650 mm, PAZ	2.650	100	PAZ
10058464	BRECOFLEX® - Zahnriemen	10 T5/2800 mm	2.800	10	ohne
10059823	BRECOFLEX® - Zahnriemen	10 T5/2800 mm, PAZ	2.800	10	PAZ
10001009	BRECOFLEX® - Zahnriemen	16 T5/2800 mm	2.800	16	ohne
10059825	BRECOFLEX® - Zahnriemen	16 T5/2800 mm, PAZ	2.800	16	PAZ
10058467	BRECOFLEX® - Zahnriemen	25 T5/2800 mm	2.800	25	ohne
10059827	BRECOFLEX® - Zahnriemen	25 T5/2800 mm, PAZ	2.800	25	PAZ
10058468	BRECOFLEX® - Zahnriemen	32 T5/2800 mm	2.800	32	ohne
10059828	BRECOFLEX® - Zahnriemen	32 T5/2800 mm, PAZ	2.800	32	PAZ
10058469	BRECOFLEX® - Zahnriemen	50 T5/2800 mm	2.800	50	ohne
10059829	BRECOFLEX® - Zahnriemen	50 T5/2800 mm, PAZ	2.800	50	PAZ
10058470	BRECOFLEX® - Zahnriemen	75 T5/2800 mm	2.800	75	ohne
10059831	BRECOFLEX® - Zahnriemen	75 T5/2800 mm, PAZ	2.800	75	PAZ
10058471	BRECOFLEX® - Zahnriemen	100 T5/2800 mm	2.800	100	ohne
10059832	BRECOFLEX® - Zahnriemen	100 T5/2800 mm, PAZ	2.800	100	PAZ
10022908	BRECOFLEX® - Zahnriemen	10 T5/3000 mm	3.000	10	ohne
10059833	BRECOFLEX® - Zahnriemen	10 T5/3000 mm, PAZ	3.000	10	PAZ
10058473	BRECOFLEX® - Zahnriemen	16 T5/3000 mm	3.000	16	ohne
10059835	BRECOFLEX® - Zahnriemen	16 T5/3000 mm, PAZ	3.000	16	PAZ
10023446	BRECOFLEX® - Zahnriemen	25 T5/3000 mm	3.000	25	ohne
10059837	BRECOFLEX® - Zahnriemen	25 T5/3000 mm, PAZ	3.000	25	PAZ
10058475	BRECOFLEX® - Zahnriemen	32 T5/3000 mm	3.000	32	ohne

Artikelnr.	Bezeichnung	Langbezeichnung	Wirklänge mm	Breite mm	Polyamidgewebe
10059838	BRECOFLEX® - Zahnriemen	32 T5/3000 mm, PAZ	3.000	32	PAZ
10058476	BRECOFLEX® - Zahnriemen	50 T5/3000 mm	3.000	50	ohne
10059839	BRECOFLEX® - Zahnriemen	50 T5/3000 mm, PAZ	3.000	50	PAZ
10058478	BRECOFLEX® - Zahnriemen	75 T5/3000 mm	3.000	75	ohne
10059841	BRECOFLEX® - Zahnriemen	75 T5/3000 mm, PAZ	3.000	75	PAZ
10053416	BRECOFLEX® - Zahnriemen	100 T5/3000 mm	3.000	100	ohne
10059842	BRECOFLEX® - Zahnriemen	100 T5/3000 mm, PAZ	3.000	100	PAZ
10058479	BRECOFLEX® - Zahnriemen	10 T5/3150 mm	3.150	10	ohne
10059843	BRECOFLEX® - Zahnriemen	10 T5/3150 mm, PAZ	3.150	10	PAZ
10058481	BRECOFLEX® - Zahnriemen	16 T5/3150 mm	3.150	16	ohne
10059845	BRECOFLEX® - Zahnriemen	16 T5/3150 mm, PAZ	3.150	16	PAZ
10050493	BRECOFLEX® - Zahnriemen	25 T5/3150 mm	3.150	25	ohne
10059847	BRECOFLEX® - Zahnriemen	25 T5/3150 mm, PAZ	3.150	25	PAZ
10058483	BRECOFLEX® - Zahnriemen	32 T5/3150 mm	3.150	32	ohne
10059848	BRECOFLEX® - Zahnriemen	32 T5/3150 mm, PAZ	3.150	32	PAZ
10058484	BRECOFLEX® - Zahnriemen	50 T5/3150 mm	3.150	50	ohne
10059849	BRECOFLEX® - Zahnriemen	50 T5/3150 mm, PAZ	3.150	50	PAZ
10058486	BRECOFLEX® - Zahnriemen	75 T5/3150 mm	3.150	75	ohne
10059851	BRECOFLEX® - Zahnriemen	75 T5/3150 mm, PAZ	3.150	75	PAZ
10058487	BRECOFLEX® - Zahnriemen	100 T5/3150 mm	3.150	100	ohne
10059852	BRECOFLEX® - Zahnriemen	100 T5/3150 mm, PAZ	3.150	100	PAZ
10058488	BRECOFLEX® - Zahnriemen	10 T5/3350 mm	3.350	10	ohne
10059853	BRECOFLEX® - Zahnriemen	10 T5/3350 mm, PAZ	3.350	10	PAZ
10040539	BRECOFLEX® - Zahnriemen	16 T5/3350 mm	3.350	16	ohne
10059855	BRECOFLEX® - Zahnriemen	16 T5/3350 mm, PAZ	3.350	16	PAZ
10058491	BRECOFLEX® - Zahnriemen	25 T5/3350 mm	3.350	25	ohne
10059857	BRECOFLEX® - Zahnriemen	25 T5/3350 mm, PAZ	3.350	25	PAZ
10058492	BRECOFLEX® - Zahnriemen	32 T5/3350 mm	3.350	32	ohne
10059858	BRECOFLEX® - Zahnriemen	32 T5/3350 mm, PAZ	3.350	32	PAZ
10058493	BRECOFLEX® - Zahnriemen	50 T5/3350 mm	3.350	50	ohne
10059859	BRECOFLEX® - Zahnriemen	50 T5/3350 mm, PAZ	3.350	50	PAZ
10058495	BRECOFLEX® - Zahnriemen	75 T5/3350 mm	3.350	75	ohne
10059861	BRECOFLEX® - Zahnriemen	75 T5/3350 mm, PAZ	3.350	75	PAZ
10058496	BRECOFLEX® - Zahnriemen	100 T5/3350 mm	3.350	100	ohne
10059862	BRECOFLEX® - Zahnriemen	100 T5/3350 mm, PAZ	3.350	100	PAZ
10045207	BRECOFLEX® - Zahnriemen	10 T5/3550 mm	3.550	10	ohne
10059863	BRECOFLEX® - Zahnriemen	10 T5/3550 mm, PAZ	3.550	10	PAZ
10058498	BRECOFLEX® - Zahnriemen	16 T5/3550 mm	3.550	16	ohne
10059865	BRECOFLEX® - Zahnriemen	16 T5/3550 mm, PAZ	3.550	16	PAZ
10025425	BRECOFLEX® - Zahnriemen	25 T5/3550 mm	3.550	25	ohne
10059867	BRECOFLEX® - Zahnriemen	25 T5/3550 mm, PAZ	3.550	25	PAZ
10058500	BRECOFLEX® - Zahnriemen	32 T5/3550 mm	3.550	32	ohne
10059868	BRECOFLEX® - Zahnriemen	32 T5/3550 mm, PAZ	3.550	32	PAZ

0100

0200

0300

0400

0500

0700

0800

0900

1000

1100

Artikelnr.	Bezeichnung	Langbezeichnung	Wirklänge mm	Breite mm	Polyamidgewebe
10058501	BRECOFLEX® - Zahnriemen	50 T5/3550 mm	3.550	50	ohne
10059869	BRECOFLEX® - Zahnriemen	50 T5/3550 mm, PAZ	3.550	50	PAZ
10058503	BRECOFLEX® - Zahnriemen	75 T5/3550 mm	3.550	75	ohne
10059871	BRECOFLEX® - Zahnriemen	75 T5/3550 mm, PAZ	3.550	75	PAZ
10058504	BRECOFLEX® - Zahnriemen	100 T5/3550 mm	3.550	100	ohne
10059872	BRECOFLEX® - Zahnriemen	100 T5/3550 mm, PAZ	3.550	100	PAZ
10058505	BRECOFLEX® - Zahnriemen	10 T5/3750 mm	3.750	10	ohne
10059873	BRECOFLEX® - Zahnriemen	10 T5/3750 mm, PAZ	3.750	10	PAZ
10058507	BRECOFLEX® - Zahnriemen	16 T5/3750 mm	3.750	16	ohne
10059875	BRECOFLEX® - Zahnriemen	16 T5/3750 mm, PAZ	3.750	16	PAZ
10058509	BRECOFLEX® - Zahnriemen	25 T5/3750 mm	3.750	25	ohne
10059877	BRECOFLEX® - Zahnriemen	25 T5/3750 mm, PAZ	3.750	25	PAZ
10058510	BRECOFLEX® - Zahnriemen	32 T5/3750 mm	3.750	32	ohne
10059878	BRECOFLEX® - Zahnriemen	32 T5/3750 mm, PAZ	3.750	32	PAZ
10026903	BRECOFLEX® - Zahnriemen	50 T5/3750 mm	3.750	50	ohne
10059879	BRECOFLEX® - Zahnriemen	50 T5/3750 mm, PAZ	3.750	50	PAZ
10058512	BRECOFLEX® - Zahnriemen	75 T5/3750 mm	3.750	75	ohne
10059881	BRECOFLEX® - Zahnriemen	75 T5/3750 mm, PAZ	3.750	75	PAZ
10058513	BRECOFLEX® - Zahnriemen	100 T5/3750 mm	3.750	100	ohne
10059882	BRECOFLEX® - Zahnriemen	100 T5/3750 mm, PAZ	3.750	100	PAZ
10035476	BRECOFLEX® - Zahnriemen	10 T5/4000 mm	4.000	10	ohne
10059883	BRECOFLEX® - Zahnriemen	10 T5/4000 mm, PAZ	4.000	10	PAZ
10058514	BRECOFLEX® - Zahnriemen	16 T5/4000 mm	4.000	16	ohne
10059885	BRECOFLEX® - Zahnriemen	16 T5/4000 mm, PAZ	4.000	16	PAZ
10058516	BRECOFLEX® - Zahnriemen	25 T5/4000 mm	4.000	25	ohne
10059887	BRECOFLEX® - Zahnriemen	25 T5/4000 mm, PAZ	4.000	25	PAZ
10058517	BRECOFLEX® - Zahnriemen	32 T5/4000 mm	4.000	32	ohne
10059888	BRECOFLEX® - Zahnriemen	32 T5/4000 mm, PAZ	4.000	32	PAZ
10058518	BRECOFLEX® - Zahnriemen	50 T5/4000 mm	4.000	50	ohne
10059889	BRECOFLEX® - Zahnriemen	50 T5/4000 mm, PAZ	4.000	50	PAZ
10058520	BRECOFLEX® - Zahnriemen	75 T5/4000 mm	4.000	75	ohne
10059891	BRECOFLEX® - Zahnriemen	75 T5/4000 mm, PAZ	4.000	75	PAZ
10058521	BRECOFLEX® - Zahnriemen	100 T5/4000 mm	4.000	100	ohne
10059892	BRECOFLEX® - Zahnriemen	100 T5/4000 mm, PAZ	4.000	100	PAZ
10022619	BRECOFLEX® - Zahnriemen	10 T5/4250 mm	4.250	10	ohne
10059893	BRECOFLEX® - Zahnriemen	10 T5/4250 mm, PAZ	4.250	10	PAZ
10058523	BRECOFLEX® - Zahnriemen	16 T5/4250 mm	4.250	16	ohne
10059895	BRECOFLEX® - Zahnriemen	16 T5/4250 mm, PAZ	4.250	16	PAZ
10058525	BRECOFLEX® - Zahnriemen	25 T5/4250 mm	4.250	25	ohne
10059897	BRECOFLEX® - Zahnriemen	25 T5/4250 mm, PAZ	4.250	25	PAZ
10058526	BRECOFLEX® - Zahnriemen	32 T5/4250 mm	4.250	32	ohne
10059898	BRECOFLEX® - Zahnriemen	32 T5/4250 mm, PAZ	4.250	32	PAZ
10058527	BRECOFLEX® - Zahnriemen	50 T5/4250 mm	4.250	50	ohne



Artikelnr.	Bezeichnung	Langbezeichnung	Wirklänge mm	Breite mm	Polyamidgewebe
10059899	BRECOFLEX® - Zahnriemen	50 T5/4250 mm, PAZ	4.250	50	PAZ
10058529	BRECOFLEX® - Zahnriemen	75 T5/4250 mm	4.250	75	ohne
10059901	BRECOFLEX® - Zahnriemen	75 T5/4250 mm, PAZ	4.250	75	PAZ
10058530	BRECOFLEX® - Zahnriemen	100 T5/4250 mm	4.250	100	ohne
10059902	BRECOFLEX® - Zahnriemen	100 T5/4250 mm, PAZ	4.250	100	PAZ
10021178	BRECOFLEX® - Zahnriemen	10 T5/4500 mm	4.500	10	ohne
10059903	BRECOFLEX® - Zahnriemen	10 T5/4500 mm, PAZ	4.500	10	PAZ
10058532	BRECOFLEX® - Zahnriemen	16 T5/4500 mm	4.500	16	ohne
10059905	BRECOFLEX® - Zahnriemen	16 T5/4500 mm, PAZ	4.500	16	PAZ
10058534	BRECOFLEX® - Zahnriemen	25 T5/4500 mm	4.500	25	ohne
10059907	BRECOFLEX® - Zahnriemen	25 T5/4500 mm, PAZ	4.500	25	PAZ
10058535	BRECOFLEX® - Zahnriemen	32 T5/4500 mm	4.500	32	ohne
10059908	BRECOFLEX® - Zahnriemen	32 T5/4500 mm, PAZ	4.500	32	PAZ
10058536	BRECOFLEX® - Zahnriemen	50 T5/4500 mm	4.500	50	ohne
10059909	BRECOFLEX® - Zahnriemen	50 T5/4500 mm, PAZ	4.500	50	PAZ
10058538	BRECOFLEX® - Zahnriemen	75 T5/4500 mm	4.500	75	ohne
10059911	BRECOFLEX® - Zahnriemen	75 T5/4500 mm, PAZ	4.500	75	PAZ
10058539	BRECOFLEX® - Zahnriemen	100 T5/4500 mm	4.500	100	ohne
10059912	BRECOFLEX® - Zahnriemen	100 T5/4500 mm, PAZ	4.500	100	PAZ
10021176	BRECOFLEX® - Zahnriemen	10 T5/4750 mm	4.750	10	ohne
10059913	BRECOFLEX® - Zahnriemen	10 T5/4750 mm, PAZ	4.750	10	PAZ
10058541	BRECOFLEX® - Zahnriemen	16 T5/4750 mm	4.750	16	ohne
10059915	BRECOFLEX® - Zahnriemen	16 T5/4750 mm, PAZ	4.750	16	PAZ
10058543	BRECOFLEX® - Zahnriemen	25 T5/4750 mm	4.750	25	ohne
10059917	BRECOFLEX® - Zahnriemen	25 T5/4750 mm, PAZ	4.750	25	PAZ
10058544	BRECOFLEX® - Zahnriemen	32 T5/4750 mm	4.750	32	ohne
10059918	BRECOFLEX® - Zahnriemen	32 T5/4750 mm, PAZ	4.750	32	PAZ
10058545	BRECOFLEX® - Zahnriemen	50 T5/4750 mm	4.750	50	ohne
10059919	BRECOFLEX® - Zahnriemen	50 T5/4750 mm, PAZ	4.750	50	PAZ
10058547	BRECOFLEX® - Zahnriemen	75 T5/4750 mm	4.750	75	ohne
10059921	BRECOFLEX® - Zahnriemen	75 T5/4750 mm, PAZ	4.750	75	PAZ
10058548	BRECOFLEX® - Zahnriemen	100 T5/4750 mm	4.750	100	ohne
10059922	BRECOFLEX® - Zahnriemen	100 T5/4750 mm, PAZ	4.750	100	PAZ
10022849	BRECOFLEX® - Zahnriemen	10 T5/5000 mm	5.000	10	ohne
10059923	BRECOFLEX® - Zahnriemen	10 T5/5000 mm, PAZ	5.000	10	PAZ
10058550	BRECOFLEX® - Zahnriemen	16 T5/5000 mm	5.000	16	ohne
10059925	BRECOFLEX® - Zahnriemen	16 T5/5000 mm, PAZ	5.000	16	PAZ
10058552	BRECOFLEX® - Zahnriemen	25 T5/5000 mm	5.000	25	ohne
10059927	BRECOFLEX® - Zahnriemen	25 T5/5000 mm, PAZ	5.000	25	PAZ
10058553	BRECOFLEX® - Zahnriemen	32 T5/5000 mm	5.000	32	ohne
10059928	BRECOFLEX® - Zahnriemen	32 T5/5000 mm, PAZ	5.000	32	PAZ
10058554	BRECOFLEX® - Zahnriemen	50 T5/5000 mm	5.000	50	ohne
10059929	BRECOFLEX® - Zahnriemen	50 T5/5000 mm, PAZ	5.000	50	PAZ

0100

0200

0300

0400

0500

0700

0800

0900

1000

1100

Artikelnr.	Bezeichnung	Langbezeichnung	Wirklänge mm	Breite mm	Polyamidgewebe
10058556	BRECOFLEX® - Zahnriemen	75 T5/5000 mm	5.000	75	ohne
10059931	BRECOFLEX® - Zahnriemen	75 T5/5000 mm, PAZ	5.000	75	PAZ
10058557	BRECOFLEX® - Zahnriemen	100 T5/5000 mm	5.000	100	ohne
10059932	BRECOFLEX® - Zahnriemen	100 T5/5000 mm, PAZ	5.000	100	PAZ
10021175	BRECOFLEX® - Zahnriemen	10 T5/5300 mm	5.300	10	ohne
10059933	BRECOFLEX® - Zahnriemen	10 T5/5300 mm, PAZ	5.300	10	PAZ
10058559	BRECOFLEX® - Zahnriemen	16 T5/5300 mm	5.300	16	ohne
10059935	BRECOFLEX® - Zahnriemen	16 T5/5300 mm, PAZ	5.300	16	PAZ
10058561	BRECOFLEX® - Zahnriemen	25 T5/5300 mm	5.300	25	ohne
10059937	BRECOFLEX® - Zahnriemen	25 T5/5300 mm, PAZ	5.300	25	PAZ
10058562	BRECOFLEX® - Zahnriemen	32 T5/5300 mm	5.300	32	ohne
10059938	BRECOFLEX® - Zahnriemen	32 T5/5300 mm, PAZ	5.300	32	PAZ
10058563	BRECOFLEX® - Zahnriemen	50 T5/5300 mm	5.300	50	ohne
10059939	BRECOFLEX® - Zahnriemen	50 T5/5300 mm, PAZ	5.300	50	PAZ
10058565	BRECOFLEX® - Zahnriemen	75 T5/5300 mm	5.300	75	ohne
10059941	BRECOFLEX® - Zahnriemen	75 T5/5300 mm, PAZ	5.300	75	PAZ
10058566	BRECOFLEX® - Zahnriemen	100 T5/5300 mm	5.300	100	ohne
10059942	BRECOFLEX® - Zahnriemen	100 T5/5300 mm, PAZ	5.300	100	PAZ
10058567	BRECOFLEX® - Zahnriemen	10 T5/5600 mm	5.600	10	ohne
10059943	BRECOFLEX® - Zahnriemen	10 T5/5600 mm, PAZ	5.600	10	PAZ
10058569	BRECOFLEX® - Zahnriemen	16 T5/5600 mm	5.600	16	ohne
10059945	BRECOFLEX® - Zahnriemen	16 T5/5600 mm, PAZ	5.600	16	PAZ
10050793	BRECOFLEX® - Zahnriemen	25 T5/5600 mm	5.600	25	ohne
10059947	BRECOFLEX® - Zahnriemen	25 T5/5600 mm, PAZ	5.600	25	PAZ
10058571	BRECOFLEX® - Zahnriemen	32 T5/5600 mm	5.600	32	ohne
10059948	BRECOFLEX® - Zahnriemen	32 T5/5600 mm, PAZ	5.600	32	PAZ
10058572	BRECOFLEX® - Zahnriemen	50 T5/5600 mm	5.600	50	ohne
10059949	BRECOFLEX® - Zahnriemen	50 T5/5600 mm, PAZ	5.600	50	PAZ
10058574	BRECOFLEX® - Zahnriemen	75 T5/5600 mm	5.600	75	ohne
10059951	BRECOFLEX® - Zahnriemen	75 T5/5600 mm, PAZ	5.600	75	PAZ
10058575	BRECOFLEX® - Zahnriemen	100 T5/5600 mm	5.600	100	ohne
10059952	BRECOFLEX® - Zahnriemen	100 T5/5600 mm, PAZ	5.600	100	PAZ
10058576	BRECOFLEX® - Zahnriemen	10 T5/6000 mm	6.000	10	ohne
10059953	BRECOFLEX® - Zahnriemen	10 T5/6000 mm, PAZ	6.000	10	PAZ
10058578	BRECOFLEX® - Zahnriemen	16 T5/6000 mm	6.000	16	ohne
10059955	BRECOFLEX® - Zahnriemen	16 T5/6000 mm, PAZ	6.000	16	PAZ
10058580	BRECOFLEX® - Zahnriemen	25 T5/6000 mm	6.000	25	ohne
10059957	BRECOFLEX® - Zahnriemen	25 T5/6000 mm, PAZ	6.000	25	PAZ
10058581	BRECOFLEX® - Zahnriemen	32 T5/6000 mm	6.000	32	ohne
10059958	BRECOFLEX® - Zahnriemen	32 T5/6000 mm, PAZ	6.000	32	PAZ
10058582	BRECOFLEX® - Zahnriemen	50 T5/6000 mm	6.000	50	ohne
10059959	BRECOFLEX® - Zahnriemen	50 T5/6000 mm, PAZ	6.000	50	PAZ
10058584	BRECOFLEX® - Zahnriemen	75 T5/6000 mm	6.000	75	ohne

Artikelnr.	Bezeichnung	Langbezeichnung	Wirklänge mm	Breite mm	Polyamidgewebe
10059961	BRECOFLEX® - Zahnriemen	75 T5/6000 mm, PAZ	6.000	75	PAZ
10058585	BRECOFLEX® - Zahnriemen	100 T5/6000 mm	6.000	100	ohne
10059962	BRECOFLEX® - Zahnriemen	100 T5/6000 mm, PAZ	6.000	100	PAZ
10058586	BRECOFLEX® - Zahnriemen	10 T5/6300 mm	6.300	10	ohne
10059963	BRECOFLEX® - Zahnriemen	10 T5/6300 mm, PAZ	6.300	10	PAZ
10058588	BRECOFLEX® - Zahnriemen	16 T5/6300 mm	6.300	16	ohne
10059965	BRECOFLEX® - Zahnriemen	16 T5/6300 mm, PAZ	6.300	16	PAZ
10058590	BRECOFLEX® - Zahnriemen	25 T5/6300 mm	6.300	25	ohne
10059967	BRECOFLEX® - Zahnriemen	25 T5/6300 mm, PAZ	6.300	25	PAZ
10058591	BRECOFLEX® - Zahnriemen	32 T5/6300 mm	6.300	32	ohne
10059968	BRECOFLEX® - Zahnriemen	32 T5/6300 mm, PAZ	6.300	32	PAZ
10058592	BRECOFLEX® - Zahnriemen	50 T5/6300 mm	6.300	50	ohne
10059969	BRECOFLEX® - Zahnriemen	50 T5/6300 mm, PAZ	6.300	50	PAZ
10058594	BRECOFLEX® - Zahnriemen	75 T5/6300 mm	6.300	75	ohne
10059971	BRECOFLEX® - Zahnriemen	75 T5/6300 mm, PAZ	6.300	75	PAZ
10058595	BRECOFLEX® - Zahnriemen	100 T5/6300 mm	6.300	100	ohne
10059972	BRECOFLEX® - Zahnriemen	100 T5/6300 mm, PAZ	6.300	100	PAZ
10058596	BRECOFLEX® - Zahnriemen	10 T5/6700 mm	6.700	10	ohne
10059973	BRECOFLEX® - Zahnriemen	10 T5/6700 mm, PAZ	6.700	10	PAZ
10058598	BRECOFLEX® - Zahnriemen	16 T5/6700 mm	6.700	16	ohne
10059975	BRECOFLEX® - Zahnriemen	16 T5/6700 mm, PAZ	6.700	16	PAZ
10058600	BRECOFLEX® - Zahnriemen	25 T5/6700 mm	6.700	25	ohne
10059977	BRECOFLEX® - Zahnriemen	25 T5/6700 mm, PAZ	6.700	25	PAZ
10058601	BRECOFLEX® - Zahnriemen	32 T5/6700 mm	6.700	32	ohne
10059978	BRECOFLEX® - Zahnriemen	32 T5/6700 mm, PAZ	6.700	32	PAZ
10058602	BRECOFLEX® - Zahnriemen	50 T5/6700 mm	6.700	50	ohne
10059979	BRECOFLEX® - Zahnriemen	50 T5/6700 mm, PAZ	6.700	50	PAZ
10058604	BRECOFLEX® - Zahnriemen	75 T5/6700 mm	6.700	75	ohne
10059981	BRECOFLEX® - Zahnriemen	75 T5/6700 mm, PAZ	6.700	75	PAZ
10058605	BRECOFLEX® - Zahnriemen	100 T5/6700 mm	6.700	100	ohne
10059982	BRECOFLEX® - Zahnriemen	100 T5/6700 mm, PAZ	6.700	100	PAZ
10058606	BRECOFLEX® - Zahnriemen	10 T5/7100 mm	7.100	10	ohne
10059983	BRECOFLEX® - Zahnriemen	10 T5/7100 mm, PAZ	7.100	10	PAZ
10058608	BRECOFLEX® - Zahnriemen	16 T5/7100 mm	7.100	16	ohne
10059985	BRECOFLEX® - Zahnriemen	16 T5/7100 mm, PAZ	7.100	16	PAZ
10058610	BRECOFLEX® - Zahnriemen	25 T5/7100 mm	7.100	25	ohne
10059987	BRECOFLEX® - Zahnriemen	25 T5/7100 mm, PAZ	7.100	25	PAZ
10058611	BRECOFLEX® - Zahnriemen	32 T5/7100 mm	7.100	32	ohne
10059988	BRECOFLEX® - Zahnriemen	32 T5/7100 mm, PAZ	7.100	32	PAZ
10058612	BRECOFLEX® - Zahnriemen	50 T5/7100 mm	7.100	50	ohne
10059989	BRECOFLEX® - Zahnriemen	50 T5/7100 mm, PAZ	7.100	50	PAZ
10058614	BRECOFLEX® - Zahnriemen	75 T5/7100 mm	7.100	75	ohne
10059991	BRECOFLEX® - Zahnriemen	75 T5/7100 mm, PAZ	7.100	75	PAZ

0100

0200

0300

0400

0500

0700

0800

0900

1000

1100

Artikelnr.	Bezeichnung	Langbezeichnung	Wirklänge mm	Breite mm	Polyamidgewebe
10058615	BRECOFLEX® - Zahnriemen	100 T5/7100 mm	7.100	100	ohne
10059992	BRECOFLEX® - Zahnriemen	100 T5/7100 mm, PAZ	7.100	100	PAZ
10058616	BRECOFLEX® - Zahnriemen	10 T5/7500 mm	7.500	10	ohne
10059993	BRECOFLEX® - Zahnriemen	10 T5/7500 mm, PAZ	7.500	10	PAZ
10058618	BRECOFLEX® - Zahnriemen	16 T5/7500 mm	7.500	16	ohne
10059995	BRECOFLEX® - Zahnriemen	16 T5/7500 mm, PAZ	7.500	16	PAZ
10058620	BRECOFLEX® - Zahnriemen	25 T5/7500 mm	7.500	25	ohne
10059997	BRECOFLEX® - Zahnriemen	25 T5/7500 mm, PAZ	7.500	25	PAZ
10058621	BRECOFLEX® - Zahnriemen	32 T5/7500 mm	7.500	32	ohne
10059998	BRECOFLEX® - Zahnriemen	32 T5/7500 mm, PAZ	7.500	32	PAZ
10058622	BRECOFLEX® - Zahnriemen	50 T5/7500 mm	7.500	50	ohne
10059999	BRECOFLEX® - Zahnriemen	50 T5/7500 mm, PAZ	7.500	50	PAZ
10058624	BRECOFLEX® - Zahnriemen	75 T5/7500 mm	7.500	75	ohne
10060001	BRECOFLEX® - Zahnriemen	75 T5/7500 mm, PAZ	7.500	75	PAZ
10058625	BRECOFLEX® - Zahnriemen	100 T5/7500 mm	7.500	100	ohne
10060002	BRECOFLEX® - Zahnriemen	100 T5/7500 mm, PAZ	7.500	100	PAZ

BRECOFLEX® ist ein eingetragenes Warenzeichen der Breco Antriebstechnik GmbH & Co. KG, Porta Westfalica.  
DL  $\triangleq$  doppelseitig verzahnt, DR  $\triangleq$  dicker Rücken, KG  $\triangleq$  Keilführung, PAZ  $\triangleq$  Polyamidgewebe auf Zahnseite

## Notizen

---



---



---



---



---



---



---




---



---



---



## BRECOFLEX® T10 / TK10K6 / TK10K13

### Werkstoff:

Polyurethan (PU) mit Stahlzugstrang

### Produktbeschreibung:

Endlosgefertigter Leistungszahnriemen mit metrischer Teilung und trapezförmiger Verzahnung nach ISO17396.

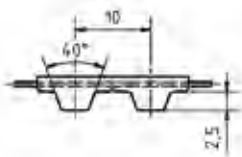
### Eigenschaften:

- Riemengeschwindigkeit bis  $60 \text{ ms}^{-1}$
- hoher Wirkungsgrad bis 98 %
- Leistungsbereich  $\leq 30 \text{ kW}$
- Drehzahlbereich  $\leq 10.000 \text{ min}^{-1}$
- Temperaturbeständigkeit  $0^\circ\text{C}$  bis  $80^\circ\text{C}$
- beständig gegen einfache Öle, Fette und Benzin

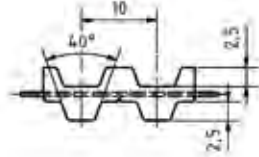
### Hinweis:

Längenabstufungen von Zahn zu Zahn ab 720 mm bis 22.000 mm, Mindestzähnezahl der Antriebsscheibe  $z=12$  (T10), andere Ausführungen, Werkstoffe, Rückenbeschichtungen und Abmessungen auf Anfrage.

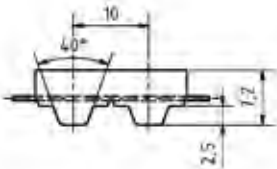
T10



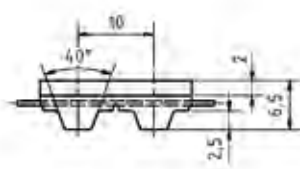
T10 DL



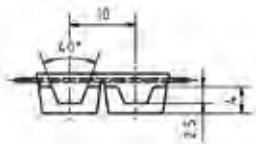
T10 DR



T10 T



TK10K6



0100

0200

0300

0400

0500

0700

0800

0900

1000

1100

Artikelnr.	Bezeichnung	Langbezeichnung	Wirklänge mm	Breite mm	Polyamidgewebe
10052281	BRECOFLEX® - Zahnriemen	16 T10/500 mm	500	16	ohne
10061001	BRECOFLEX® - Zahnriemen	16 T10/500 mm, PAZ	500	16	PAZ
10053227	PU - Zahnriemen, Flex	25 T10/500 mm	500	25	ohne
10095017	BRECOFLEX® - Zahnriemen	25 T10/500 mm	500	25	ohne
10061003	BRECOFLEX® - Zahnriemen	25 T10/500 mm, PAZ	500	25	PAZ
10060006	BRECOFLEX® - Zahnriemen	32 T10/500 mm	500	32	ohne
10061004	BRECOFLEX® - Zahnriemen	32 T10/500 mm, PAZ	500	32	PAZ
10060007	BRECOFLEX® - Zahnriemen	50 T10/500 mm	500	50	ohne
10061005	BRECOFLEX® - Zahnriemen	50 T10/500 mm, PAZ	500	50	PAZ
10060009	BRECOFLEX® - Zahnriemen	75 T10/500 mm	500	75	ohne
10061007	BRECOFLEX® - Zahnriemen	75 T10/500 mm, PAZ	500	75	PAZ
10060010	BRECOFLEX® - Zahnriemen	100 T10/500 mm	500	100	ohne
10047808	BRECOFLEX® - Zahnriemen	100 T10/500 mm, PAZ	500	100	PAZ
10060013	BRECOFLEX® - Zahnriemen	16 T10/530 mm	530	16	ohne
10061010	BRECOFLEX® - Zahnriemen	16 T10/530 mm, PAZ	530	16	PAZ
10060015	BRECOFLEX® - Zahnriemen	25 T10/530 mm	530	25	ohne
10061012	BRECOFLEX® - Zahnriemen	25 T10/530 mm, PAZ	530	25	PAZ
10060016	BRECOFLEX® - Zahnriemen	32 T10/530 mm	530	32	ohne
10061013	BRECOFLEX® - Zahnriemen	32 T10/530 mm, PAZ	530	32	PAZ
10060017	BRECOFLEX® - Zahnriemen	50 T10/530 mm	530	50	ohne
10061014	BRECOFLEX® - Zahnriemen	50 T10/530 mm, PAZ	530	50	PAZ
10060019	BRECOFLEX® - Zahnriemen	75 T10/530 mm	530	75	ohne
10061016	BRECOFLEX® - Zahnriemen	75 T10/530 mm, PAZ	530	75	PAZ
10060020	BRECOFLEX® - Zahnriemen	100 T10/530 mm	530	100	ohne
10061017	BRECOFLEX® - Zahnriemen	100 T10/530 mm, PAZ	530	100	PAZ
10060023	BRECOFLEX® - Zahnriemen	16 T10/560 mm	560	16	ohne
10061020	BRECOFLEX® - Zahnriemen	16 T10/560 mm, PAZ	560	16	PAZ
10060025	BRECOFLEX® - Zahnriemen	25 T10/560 mm	560	25	ohne
10061022	BRECOFLEX® - Zahnriemen	25 T10/560 mm, PAZ	560	25	PAZ
10060026	BRECOFLEX® - Zahnriemen	32 T10/560 mm	560	32	ohne
10021587	BRECOFLEX® - Zahnriemen	32 T10/560 mm, PAZ	560	32	PAZ
10060027	BRECOFLEX® - Zahnriemen	50 T10/560 mm	560	50	ohne
10061023	BRECOFLEX® - Zahnriemen	50 T10/560 mm, PAZ	560	50	PAZ
10060029	BRECOFLEX® - Zahnriemen	75 T10/560 mm	560	75	ohne
10061025	BRECOFLEX® - Zahnriemen	75 T10/560 mm, PAZ	560	75	PAZ
10060030	BRECOFLEX® - Zahnriemen	100 T10/560 mm	560	100	ohne
10020404	BRECOFLEX® - Zahnriemen	100 T10/560 mm - PAZ	560	100	PAZ
10060033	BRECOFLEX® - Zahnriemen	16 T10/600 mm	600	16	ohne
10061028	BRECOFLEX® - Zahnriemen	16 T10/600 mm, PAZ	600	16	PAZ
10060035	BRECOFLEX® - Zahnriemen	25 T10/600 mm	600	25	ohne
10061030	BRECOFLEX® - Zahnriemen	25 T10/600 mm, PAZ	600	25	PAZ
10060036	BRECOFLEX® - Zahnriemen	32 T10/600 mm	600	32	ohne
10061031	BRECOFLEX® - Zahnriemen	32 T10/600 mm, PAZ	600	32	PAZ

Artikelnr.	Bezeichnung	Langbezeichnung	Wirklänge mm	Breite mm	Polyamidgewebe
10060037	BRECOFLEX® - Zahnriemen	50 T10/600 mm	600	50	ohne
10061032	BRECOFLEX® - Zahnriemen	50 T10/600 mm, PAZ	600	50	PAZ
10060039	BRECOFLEX® - Zahnriemen	75 T10/600 mm	600	75	ohne
10061034	BRECOFLEX® - Zahnriemen	75 T10/600 mm, PAZ	600	75	PAZ
10060040	BRECOFLEX® - Zahnriemen	100 T10/600 mm	600	100	ohne
10061035	BRECOFLEX® - Zahnriemen	100 T10/600 mm, PAZ	600	100	PAZ
10060043	BRECOFLEX® - Zahnriemen	16 T10/610 mm	610	16	ohne
10022299	BRECOFLEX® - Zahnriemen	16 T10/610 mm - PAZ	610	16	PAZ
10060045	BRECOFLEX® - Zahnriemen	25 T10/610 mm	610	25	ohne
10061039	BRECOFLEX® - Zahnriemen	25 T10/610 mm, PAZ	610	25	PAZ
10060046	BRECOFLEX® - Zahnriemen	32 T10/610 mm	610	32	ohne
10061040	BRECOFLEX® - Zahnriemen	32 T10/610 mm, PAZ	610	32	PAZ
10052926	BRECOFLEX® - Zahnriemen	50 T10/610 mm	610	50	ohne
10061041	BRECOFLEX® - Zahnriemen	50 T10/610 mm, PAZ	610	50	PAZ
10060049	BRECOFLEX® - Zahnriemen	75 T10/610 mm	610	75	ohne
10061043	BRECOFLEX® - Zahnriemen	75 T10/610 mm, PAZ	610	75	PAZ
10060050	BRECOFLEX® - Zahnriemen	100 T10/610 mm	610	100	ohne
10061044	BRECOFLEX® - Zahnriemen	100 T10/610 mm, PAZ	610	100	PAZ
10060053	BRECOFLEX® - Zahnriemen	16 T10/630 mm	630	16	ohne
10061047	BRECOFLEX® - Zahnriemen	16 T10/630 mm, PAZ	630	16	PAZ
10060055	BRECOFLEX® - Zahnriemen	25 T10/630 mm	630	25	ohne
10061049	BRECOFLEX® - Zahnriemen	25 T10/630 mm, PAZ	630	25	PAZ
10060056	BRECOFLEX® - Zahnriemen	32 T10/630 mm	630	32	ohne
10061050	BRECOFLEX® - Zahnriemen	32 T10/630 mm, PAZ	630	32	PAZ
10060057	BRECOFLEX® - Zahnriemen	50 T10/630 mm	630	50	ohne
10061051	BRECOFLEX® - Zahnriemen	50 T10/630 mm, PAZ	630	50	PAZ
10060059	BRECOFLEX® - Zahnriemen	75 T10/630 mm	630	75	ohne
10061053	BRECOFLEX® - Zahnriemen	75 T10/630 mm, PAZ	630	75	PAZ
10060060	BRECOFLEX® - Zahnriemen	100 T10/630 mm	630	100	ohne
10026867	BRECOFLEX® - Zahnriemen	100 T10/630 mm, PAZ	630	100	PAZ
10060063	BRECOFLEX® - Zahnriemen	16 T10/660 mm	660	16	ohne
10061056	BRECOFLEX® - Zahnriemen	16 T10/660 mm, PAZ	660	16	PAZ
10060065	BRECOFLEX® - Zahnriemen	25 T10/660 mm	660	25	ohne
10061058	BRECOFLEX® - Zahnriemen	25 T10/660 mm, PAZ	660	25	PAZ
10060066	BRECOFLEX® - Zahnriemen	32 T10/660 mm	660	32	ohne
10061059	BRECOFLEX® - Zahnriemen	32 T10/660 mm, PAZ	660	32	PAZ
10060067	BRECOFLEX® - Zahnriemen	50 T10/660 mm	660	50	ohne
10061060	BRECOFLEX® - Zahnriemen	50 T10/660 mm, PAZ	660	50	PAZ
10060069	BRECOFLEX® - Zahnriemen	75 T10/660 mm	660	75	ohne
10061062	BRECOFLEX® - Zahnriemen	75 T10/660 mm, PAZ	660	75	PAZ
10060070	BRECOFLEX® - Zahnriemen	100 T10/660 mm	660	100	ohne
10061063	BRECOFLEX® - Zahnriemen	100 T10/660 mm, PAZ	660	100	PAZ
10060073	BRECOFLEX® - Zahnriemen	16 T10/690 mm	690	16	ohne

0100

0200

0300

0400

0500

0700

0800

0900

1000

1100



Artikelnr.	Bezeichnung	Langbezeichnung	Wirklänge mm	Breite mm	Polyamidgewebe
10061066	BRECOFLEX® - Zahnriemen	16 T10/690 mm, PAZ	690	16	PAZ
10060075	BRECOFLEX® - Zahnriemen	25 T10/690 mm	690	25	ohne
10061068	BRECOFLEX® - Zahnriemen	25 T10/690 mm, PAZ	690	25	PAZ
10060076	BRECOFLEX® - Zahnriemen	32 T10/690 mm	690	32	ohne
10061069	BRECOFLEX® - Zahnriemen	32 T10/690 mm, PAZ	690	32	PAZ
10060077	BRECOFLEX® - Zahnriemen	50 T10/690 mm	690	50	ohne
10061070	BRECOFLEX® - Zahnriemen	50 T10/690 mm, PAZ	690	50	PAZ
10060079	BRECOFLEX® - Zahnriemen	75 T10/690 mm	690	75	ohne
10061072	BRECOFLEX® - Zahnriemen	75 T10/690 mm, PAZ	690	75	PAZ
10060080	BRECOFLEX® - Zahnriemen	100 T10/690 mm	690	100	ohne
10061073	BRECOFLEX® - Zahnriemen	100 T10/690 mm, PAZ	690	100	PAZ
10060083	BRECOFLEX® - Zahnriemen	16 T10/700 mm	700	16	ohne
10061076	BRECOFLEX® - Zahnriemen	16 T10/700 mm, PAZ	700	16	PAZ
10060085	BRECOFLEX® - Zahnriemen	25 T10/700 mm	700	25	ohne
10061078	BRECOFLEX® - Zahnriemen	25 T10/700 mm, PAZ	700	25	PAZ
10060086	BRECOFLEX® - Zahnriemen	32 T10/700 mm	700	32	ohne
10061079	BRECOFLEX® - Zahnriemen	32 T10/700 mm, PAZ	700	32	PAZ
10060087	BRECOFLEX® - Zahnriemen	50 T10/700 mm	700	50	ohne
10061080	BRECOFLEX® - Zahnriemen	50 T10/700 mm, PAZ	700	50	PAZ
10060089	BRECOFLEX® - Zahnriemen	75 T10/700 mm	700	75	ohne
10061082	BRECOFLEX® - Zahnriemen	75 T10/700 mm, PAZ	700	75	PAZ
10060090	BRECOFLEX® - Zahnriemen	100 T10/700 mm	700	100	ohne
10061083	BRECOFLEX® - Zahnriemen	100 T10/700 mm, PAZ	700	100	PAZ
10060093	BRECOFLEX® - Zahnriemen	16 T10/720 mm	720	16	ohne
10061086	BRECOFLEX® - Zahnriemen	16 T10/720 mm, PAZ	720	16	PAZ
10060095	BRECOFLEX® - Zahnriemen	25 T10/720 mm	720	25	ohne
10061088	BRECOFLEX® - Zahnriemen	25 T10/720 mm, PAZ	720	25	PAZ
10060096	BRECOFLEX® - Zahnriemen	32 T10/720 mm	720	32	ohne
10061089	BRECOFLEX® - Zahnriemen	32 T10/720 mm, PAZ	720	32	PAZ
10060097	BRECOFLEX® - Zahnriemen	50 T10/720 mm	720	50	ohne
10061090	BRECOFLEX® - Zahnriemen	50 T10/720 mm, PAZ	720	50	PAZ
10060099	BRECOFLEX® - Zahnriemen	75 T10/720 mm	720	75	ohne
10061091	BRECOFLEX® - Zahnriemen	75 T10/720 mm, PAZ	720	75	PAZ
10060100	BRECOFLEX® - Zahnriemen	100 T10/720 mm	720	100	ohne
10051323	BRECOFLEX® - Zahnriemen	100 T10/720 mm, PAZ	720	100	PAZ
10213904	BRECOFLEX® - Zahnriemen	32 T10/740 mm	740	32	ohne
10060103	BRECOFLEX® - Zahnriemen	16 T10/780 mm	780	16	ohne
10061094	BRECOFLEX® - Zahnriemen	16 T10/780 mm, PAZ	780	16	PAZ
10060105	BRECOFLEX® - Zahnriemen	25 T10/780 mm	780	25	ohne
10050181	BRECOFLEX® - Zahnriemen	25 T10/780 mm, PAZ	780	25	PAZ
10060106	BRECOFLEX® - Zahnriemen	32 T10/780 mm	780	32	ohne
10061096	BRECOFLEX® - Zahnriemen	32 T10/780 mm, PAZ	780	32	PAZ
10060107	BRECOFLEX® - Zahnriemen	50 T10/780 mm	780	50	ohne

Artikelnr.	Bezeichnung	Langbezeichnung	Wirklänge mm	Breite mm	Polyamidgewebe
10061097	BRECOFLEX® - Zahnriemen	50 T10/780 mm, PAZ	780	50	PAZ
10060109	BRECOFLEX® - Zahnriemen	75 T10/780 mm	780	75	ohne
10061099	BRECOFLEX® - Zahnriemen	75 T10/780 mm, PAZ	780	75	PAZ
10060110	BRECOFLEX® - Zahnriemen	100 T10/780 mm	780	100	ohne
10061100	BRECOFLEX® - Zahnriemen	100 T10/780 mm, PAZ	780	100	PAZ
10060113	BRECOFLEX® - Zahnriemen	16 T10/810 mm	810	16	ohne
10061103	BRECOFLEX® - Zahnriemen	16 T10/810 mm, PAZ	810	16	PAZ
10060115	BRECOFLEX® - Zahnriemen	25 T10/810 mm	810	25	ohne
10061105	BRECOFLEX® - Zahnriemen	25 T10/810 mm, PAZ	810	25	PAZ
10060116	BRECOFLEX® - Zahnriemen	32 T10/810 mm	810	32	ohne
10061106	BRECOFLEX® - Zahnriemen	32 T10/810 mm, PAZ	810	32	PAZ
10052925	BRECOFLEX® - Zahnriemen	50 T10/810 mm	810	50	ohne
10061107	BRECOFLEX® - Zahnriemen	50 T10/810 mm, PAZ	810	50	PAZ
10060119	BRECOFLEX® - Zahnriemen	75 T10/810 mm	810	75	ohne
10061109	BRECOFLEX® - Zahnriemen	75 T10/810 mm, PAZ	810	75	PAZ
10060120	BRECOFLEX® - Zahnriemen	100 T10/810 mm	810	100	ohne
10061110	BRECOFLEX® - Zahnriemen	100 T10/810 mm, PAZ	810	100	PAZ
10060123	BRECOFLEX® - Zahnriemen	16 T10/840 mm	840	16	ohne
10061113	BRECOFLEX® - Zahnriemen	16 T10/840 mm, PAZ	840	16	PAZ
10022554	BRECOFLEX® - Zahnriemen	25 T10/840 mm	840	25	ohne
10061115	BRECOFLEX® - Zahnriemen	25 T10/840 mm, PAZ	840	25	PAZ
10060125	BRECOFLEX® - Zahnriemen	32 T10/840 mm	840	32	ohne
10061116	BRECOFLEX® - Zahnriemen	32 T10/840 mm, PAZ	840	32	PAZ
10060126	BRECOFLEX® - Zahnriemen	50 T10/840 mm	840	50	ohne
10061117	BRECOFLEX® - Zahnriemen	50 T10/840 mm, PAZ	840	50	PAZ
10060128	BRECOFLEX® - Zahnriemen	75 T10/840 mm	840	75	ohne
10061119	BRECOFLEX® - Zahnriemen	75 T10/840 mm, PAZ	840	75	PAZ
10060129	BRECOFLEX® - Zahnriemen	100 T10/840 mm	840	100	ohne
10024209	BRECOFLEX® - Zahnriemen	100 T10/840 mm, PAZ	840	100	PAZ
10060132	BRECOFLEX® - Zahnriemen	16 T10/880 mm	880	16	ohne
10061122	BRECOFLEX® - Zahnriemen	16 T10/880 mm, PAZ	880	16	PAZ
10060134	BRECOFLEX® - Zahnriemen	25 T10/880 mm	880	25	ohne
10061124	BRECOFLEX® - Zahnriemen	25 T10/880 mm, PAZ	880	25	PAZ
10060135	BRECOFLEX® - Zahnriemen	32 T10/880 mm	880	32	ohne
10061125	BRECOFLEX® - Zahnriemen	32 T10/880 mm, PAZ	880	32	PAZ
10060136	BRECOFLEX® - Zahnriemen	50 T10/880 mm	880	50	ohne
10061126	BRECOFLEX® - Zahnriemen	50 T10/880 mm, PAZ	880	50	PAZ
10060138	BRECOFLEX® - Zahnriemen	75 T10/880 mm	880	75	ohne
10061128	BRECOFLEX® - Zahnriemen	75 T10/880 mm, PAZ	880	75	PAZ
10060139	BRECOFLEX® - Zahnriemen	100 T10/880 mm	880	100	ohne
10061129	BRECOFLEX® - Zahnriemen	100 T10/880 mm, PAZ	880	100	PAZ
10060142	BRECOFLEX® - Zahnriemen	16 T10/890 mm	890	16	ohne
10061132	BRECOFLEX® - Zahnriemen	16 T10/890 mm, PAZ	890	16	PAZ

0100

0200

0300

0400

0500

0700

0800

0900

1000

1100

Artikelnr.	Bezeichnung	Langbezeichnung	Wirklänge mm	Breite mm	Polyamidgewebe
10060144	BRECOFLEX® - Zahnriemen	25 T10/890 mm	890	25	ohne
10061134	BRECOFLEX® - Zahnriemen	25 T10/890 mm, PAZ	890	25	PAZ
10025453	BRECOFLEX® - Zahnriemen	32 T10/890 mm	890	32	ohne
10061135	BRECOFLEX® - Zahnriemen	32 T10/890 mm, PAZ	890	32	PAZ
10060145	BRECOFLEX® - Zahnriemen	50 T10/890 mm	890	50	ohne
10061136	BRECOFLEX® - Zahnriemen	50 T10/890 mm, PAZ	890	50	PAZ
10060147	BRECOFLEX® - Zahnriemen	75 T10/890 mm	890	75	ohne
10061138	BRECOFLEX® - Zahnriemen	75 T10/890 mm, PAZ	890	75	PAZ
10060148	BRECOFLEX® - Zahnriemen	100 T10/890 mm	890	100	ohne
10061139	BRECOFLEX® - Zahnriemen	100 T10/890 mm, PAZ	890	100	PAZ
10060160	BRECOFLEX® - Zahnriemen	16 T10/920 mm	920	16	ohne
10061152	BRECOFLEX® - Zahnriemen	16 T10/920 mm, PAZ	920	16	PAZ
10060162	BRECOFLEX® - Zahnriemen	25 T10/920 mm	920	25	ohne
10061154	BRECOFLEX® - Zahnriemen	25 T10/920 mm, PAZ	920	25	PAZ
10060163	BRECOFLEX® - Zahnriemen	32 T10/920 mm	920	32	ohne
10061155	BRECOFLEX® - Zahnriemen	32 T10/920 mm, PAZ	920	32	PAZ
10060164	BRECOFLEX® - Zahnriemen	50 T10/920 mm	920	50	ohne
10061156	BRECOFLEX® - Zahnriemen	50 T10/920 mm, PAZ	920	50	PAZ
10060166	BRECOFLEX® - Zahnriemen	75 T10/920 mm	920	75	ohne
10061158	BRECOFLEX® - Zahnriemen	75 T10/920 mm, PAZ	920	75	PAZ
10060167	BRECOFLEX® - Zahnriemen	100 T10/920 mm	920	100	ohne
10061159	BRECOFLEX® - Zahnriemen	100 T10/920 mm, PAZ	920	100	PAZ
10060170	BRECOFLEX® - Zahnriemen	16 T10/960 mm	960	16	ohne
10061162	BRECOFLEX® - Zahnriemen	16 T10/960 mm, PAZ	960	16	PAZ
10060172	BRECOFLEX® - Zahnriemen	25 T10/960 mm	960	25	ohne
10061164	BRECOFLEX® - Zahnriemen	25 T10/960 mm, PAZ	960	25	PAZ
10060173	BRECOFLEX® - Zahnriemen	32 T10/960 mm	960	32	ohne
10061165	BRECOFLEX® - Zahnriemen	32 T10/960 mm, PAZ	960	32	PAZ
10060174	BRECOFLEX® - Zahnriemen	50 T10/960 mm	960	50	ohne
10061166	BRECOFLEX® - Zahnriemen	50 T10/960 mm, PAZ	960	50	PAZ
10060176	BRECOFLEX® - Zahnriemen	75 T10/960 mm	960	75	ohne
10061168	BRECOFLEX® - Zahnriemen	75 T10/960 mm, PAZ	960	75	PAZ
10060177	BRECOFLEX® - Zahnriemen	100 T10/960 mm	960	100	ohne
10061169	BRECOFLEX® - Zahnriemen	100 T10/960 mm, PAZ	960	100	PAZ
10060180	BRECOFLEX® - Zahnriemen	16 T10/970 mm	970	16	ohne
10061172	BRECOFLEX® - Zahnriemen	16 T10/970 mm, PAZ	970	16	PAZ
10060182	BRECOFLEX® - Zahnriemen	25 T10/970 mm	970	25	ohne
10061174	BRECOFLEX® - Zahnriemen	25 T10/970 mm, PAZ	970	25	PAZ
10060183	BRECOFLEX® - Zahnriemen	32 T10/970 mm	970	32	ohne
10061175	BRECOFLEX® - Zahnriemen	32 T10/970 mm, PAZ	970	32	PAZ
10060184	BRECOFLEX® - Zahnriemen	50 T10/970 mm	970	50	ohne
10061176	BRECOFLEX® - Zahnriemen	50 T10/970 mm, PAZ	970	50	PAZ
10060186	BRECOFLEX® - Zahnriemen	75 T10/970 mm	970	75	ohne

Artikelnr.	Bezeichnung	Langbezeichnung	Wirklänge mm	Breite mm	Polyamidgewebe
10061178	BRECOFLEX® - Zahnriemen	75 T10/970 mm, PAZ	970	75	PAZ
10060187	BRECOFLEX® - Zahnriemen	100 T10/970 mm	970	100	ohne
10061179	BRECOFLEX® - Zahnriemen	100 T10/970 mm, PAZ	970	100	PAZ
10060190	BRECOFLEX® - Zahnriemen	16 T10/980 mm	980	16	ohne
10035942	BRECOFLEX® - Zahnriemen	16 T10/980 mm, PAZ	980	16	PAZ
10026194	BRECOFLEX® - Zahnriemen	25 T10/980 mm	980	25	ohne
10061183	BRECOFLEX® - Zahnriemen	25 T10/980 mm, PAZ	980	25	PAZ
10060192	BRECOFLEX® - Zahnriemen	32 T10/980 mm	980	32	ohne
10061184	BRECOFLEX® - Zahnriemen	32 T10/980 mm, PAZ	980	32	PAZ
10060193	BRECOFLEX® - Zahnriemen	50 T10/980 mm	980	50	ohne
10061185	BRECOFLEX® - Zahnriemen	50 T10/980 mm, PAZ	980	50	PAZ
10060195	BRECOFLEX® - Zahnriemen	75 T10/980 mm	980	75	ohne
10061187	BRECOFLEX® - Zahnriemen	75 T10/980 mm, PAZ	980	75	PAZ
10060196	BRECOFLEX® - Zahnriemen	100 T10/980 mm	980	100	ohne
10061188	BRECOFLEX® - Zahnriemen	100 T10/980 mm, PAZ	980	100	PAZ
10049825	BRECOFLEX® - Zahnriemen	16 T10/990 mm	990	16	ohne
10061191	BRECOFLEX® - Zahnriemen	16 T10/990 mm, PAZ	990	16	PAZ
10036279	BRECOFLEX® - Zahnriemen	25 T10/990 mm	990	25	ohne
10061193	BRECOFLEX® - Zahnriemen	25 T10/990 mm, PAZ	990	25	PAZ
10029080	BRECOFLEX® - Zahnriemen	32 T10/990 mm	990	32	ohne
10061194	BRECOFLEX® - Zahnriemen	32 T10/990 mm, PAZ	990	32	PAZ
10060200	BRECOFLEX® - Zahnriemen	50 T10/990 mm	990	50	ohne
10061195	BRECOFLEX® - Zahnriemen	50 T10/990 mm, PAZ	990	50	PAZ
10060202	BRECOFLEX® - Zahnriemen	75 T10/990 mm	990	75	ohne
10061197	BRECOFLEX® - Zahnriemen	75 T10/990 mm, PAZ	990	75	PAZ
10060203	BRECOFLEX® - Zahnriemen	100 T10/990 mm	990	100	ohne
10061198	BRECOFLEX® - Zahnriemen	100 T10/990 mm, PAZ	990	100	PAZ
10023889	BRECOFLEX® - Zahnriemen	16 T10/1010 mm	1.010	16	ohne
10061201	BRECOFLEX® - Zahnriemen	16 T10/1010 mm, PAZ	1.010	16	PAZ
10060207	BRECOFLEX® - Zahnriemen	25 T10/1010 mm	1.010	25	ohne
10061203	BRECOFLEX® - Zahnriemen	25 T10/1010 mm, PAZ	1.010	25	PAZ
10025373	BRECOFLEX® - Zahnriemen	32 T10/1010 mm	1.010	32	ohne
10061204	BRECOFLEX® - Zahnriemen	32 T10/1010 mm, PAZ	1.010	32	PAZ
10060208	BRECOFLEX® - Zahnriemen	50 T10/1010 mm	1.010	50	ohne
10061205	BRECOFLEX® - Zahnriemen	50 T10/1010 mm, PAZ	1.010	50	PAZ
10060210	BRECOFLEX® - Zahnriemen	75 T10/1010 mm	1.010	75	ohne
10061207	BRECOFLEX® - Zahnriemen	75 T10/1010 mm, PAZ	1.010	75	PAZ
10060211	BRECOFLEX® - Zahnriemen	100 T10/1010 mm	1.010	100	ohne
10061208	BRECOFLEX® - Zahnriemen	100 T10/1010 mm, PAZ	1.010	100	PAZ
10024469	BRECOFLEX® - Zahnriemen	16 T10/1080 mm	1.080	16	ohne
10061221	BRECOFLEX® - Zahnriemen	16 T10/1080 mm, PAZ	1.080	16	PAZ
10060223	BRECOFLEX® - Zahnriemen	25 T10/1080 mm	1.080	25	ohne
10061223	BRECOFLEX® - Zahnriemen	25 T10/1080 mm, PAZ	1.080	25	PAZ

0100

0200

0300

0400

0500

0700

0800

0900

1000

1100

Artikelnr.	Bezeichnung	Langbezeichnung	Wirklänge mm	Breite mm	Polyamidgewebe
10060224	BRECOFLEX® - Zahnriemen	32 T10/1080 mm	1.080	32	ohne
10061224	BRECOFLEX® - Zahnriemen	32 T10/1080 mm, PAZ	1.080	32	PAZ
10060225	BRECOFLEX® - Zahnriemen	50 T10/1080 mm	1.080	50	ohne
10061225	BRECOFLEX® - Zahnriemen	50 T10/1080 mm, PAZ	1.080	50	PAZ
10060227	BRECOFLEX® - Zahnriemen	75 T10/1080 mm	1.080	75	ohne
10061227	BRECOFLEX® - Zahnriemen	75 T10/1080 mm, PAZ	1.080	75	PAZ
10051512	BRECOFLEX® - Zahnriemen	100 T10/1080 mm	1.080	100	ohne
10061228	BRECOFLEX® - Zahnriemen	100 T10/1080 mm, PAZ	1.080	100	PAZ
10060240	BRECOFLEX® - Zahnriemen	16 T10/1150 mm	1.150	16	ohne
10061240	BRECOFLEX® - Zahnriemen	16 T10/1150 mm, PAZ	1.150	16	PAZ
10060242	BRECOFLEX® - Zahnriemen	25 T10/1150 mm	1.150	25	ohne
10061242	BRECOFLEX® - Zahnriemen	25 T10/1150 mm, PAZ	1.150	25	PAZ
10060243	BRECOFLEX® - Zahnriemen	32 T10/1150 mm	1.150	32	ohne
10061243	BRECOFLEX® - Zahnriemen	32 T10/1150 mm, PAZ	1.150	32	PAZ
10060244	BRECOFLEX® - Zahnriemen	50 T10/1150 mm	1.150	50	ohne
10061244	BRECOFLEX® - Zahnriemen	50 T10/1150 mm, PAZ	1.150	50	PAZ
10060246	BRECOFLEX® - Zahnriemen	75 T10/1150 mm	1.150	75	ohne
10061246	BRECOFLEX® - Zahnriemen	75 T10/1150 mm, PAZ	1.150	75	PAZ
10060247	BRECOFLEX® - Zahnriemen	100 T10/1150 mm	1.150	100	ohne
10061247	BRECOFLEX® - Zahnriemen	100 T10/1150 mm, PAZ	1.150	100	PAZ
10060250	BRECOFLEX® - Zahnriemen	16 T10/1210 mm	1.210	16	ohne
10061250	BRECOFLEX® - Zahnriemen	16 T10/1210 mm, PAZ	1.210	16	PAZ
10060252	BRECOFLEX® - Zahnriemen	25 T10/1210 mm	1.210	25	ohne
10061252	BRECOFLEX® - Zahnriemen	25 T10/1210 mm, PAZ	1.210	25	PAZ
10048950	BRECOFLEX® - Zahnriemen	32 T10/1210 mm	1.210	32	ohne
10061253	BRECOFLEX® - Zahnriemen	32 T10/1210 mm, PAZ	1.210	32	PAZ
10060253	BRECOFLEX® - Zahnriemen	50 T10/1210 mm	1.210	50	ohne
10061254	BRECOFLEX® - Zahnriemen	50 T10/1210 mm, PAZ	1.210	50	PAZ
10060255	BRECOFLEX® - Zahnriemen	75 T10/1210 mm	1.210	75	ohne
10061256	BRECOFLEX® - Zahnriemen	75 T10/1210 mm, PAZ	1.210	75	PAZ
10060256	BRECOFLEX® - Zahnriemen	100 T10/1210 mm	1.210	100	ohne
10061257	BRECOFLEX® - Zahnriemen	100 T10/1210 mm, PAZ	1.210	100	PAZ
10060259	BRECOFLEX® - Zahnriemen	16 T10/1240 mm	1.240	16	ohne
10061260	BRECOFLEX® - Zahnriemen	16 T10/1240 mm, PAZ	1.240	16	PAZ
10060261	BRECOFLEX® - Zahnriemen	25 T10/1240 mm	1.240	25	ohne
10061262	BRECOFLEX® - Zahnriemen	25 T10/1240 mm, PAZ	1.240	25	PAZ
10060262	BRECOFLEX® - Zahnriemen	32 T10/1240 mm	1.240	32	ohne
10061263	BRECOFLEX® - Zahnriemen	32 T10/1240 mm, PAZ	1.240	32	PAZ
10060263	BRECOFLEX® - Zahnriemen	50 T10/1240 mm	1.240	50	ohne
10061264	BRECOFLEX® - Zahnriemen	50 T10/1240 mm, PAZ	1.240	50	PAZ
10060265	BRECOFLEX® - Zahnriemen	75 T10/1240 mm	1.240	75	ohne
10061266	BRECOFLEX® - Zahnriemen	75 T10/1240 mm, PAZ	1.240	75	PAZ
10060266	BRECOFLEX® - Zahnriemen	100 T10/1240 mm	1.240	100	ohne

Artikelnr.	Bezeichnung	Langbezeichnung	Wirklänge mm	Breite mm	Polyamidgewebe
10061267	BRECOFLEX® - Zahnriemen	100 T10/1240 mm, PAZ	1.240	100	PAZ
10060269	BRECOFLEX® - Zahnriemen	16 T10/1250 mm	1.250	16	ohne
10061270	BRECOFLEX® - Zahnriemen	16 T10/1250 mm, PAZ	1.250	16	PAZ
10060271	BRECOFLEX® - Zahnriemen	25 T10/1250 mm	1.250	25	ohne
10061272	BRECOFLEX® - Zahnriemen	25 T10/1250 mm, PAZ	1.250	25	PAZ
10060272	BRECOFLEX® - Zahnriemen	32 T10/1250 mm	1.250	32	ohne
10061273	BRECOFLEX® - Zahnriemen	32 T10/1250 mm, PAZ	1.250	32	PAZ
10060273	BRECOFLEX® - Zahnriemen	50 T10/1250 mm	1.250	50	ohne
10061274	BRECOFLEX® - Zahnriemen	50 T10/1250 mm, PAZ	1.250	50	PAZ
10060275	BRECOFLEX® - Zahnriemen	75 T10/1250 mm	1.250	75	ohne
10061276	BRECOFLEX® - Zahnriemen	75 T10/1250 mm, PAZ	1.250	75	PAZ
10060276	BRECOFLEX® - Zahnriemen	100 T10/1250 mm	1.250	100	ohne
10061277	BRECOFLEX® - Zahnriemen	100 T10/1250 mm, PAZ	1.250	100	PAZ
10060279	BRECOFLEX® - Zahnriemen	16 T10/1320 mm	1.320	16	ohne
10061280	BRECOFLEX® - Zahnriemen	16 T10/1320 mm, PAZ	1.320	16	PAZ
10060281	BRECOFLEX® - Zahnriemen	25 T10/1320 mm	1.320	25	ohne
10061282	BRECOFLEX® - Zahnriemen	25 T10/1320 mm, PAZ	1.320	25	PAZ
10060282	BRECOFLEX® - Zahnriemen	32 T10/1320 mm	1.320	32	ohne
10036285	BRECOFLEX® - Zahnriemen	32T10/1320 mm, PAZ	1.320	32	PAZ
10060283	BRECOFLEX® - Zahnriemen	50 T10/1320 mm	1.320	50	ohne
10061283	BRECOFLEX® - Zahnriemen	50 T10/1320 mm, PAZ	1.320	50	PAZ
10060285	BRECOFLEX® - Zahnriemen	75 T10/1320 mm	1.320	75	ohne
10061284	BRECOFLEX® - Zahnriemen	75 T10/1320 mm, PAZ	1.320	75	PAZ
10060286	BRECOFLEX® - Zahnriemen	100 T10/1320 mm	1.320	100	ohne
10061285	BRECOFLEX® - Zahnriemen	100 T10/1320 mm, PAZ	1.320	100	PAZ
10060289	BRECOFLEX® - Zahnriemen	16 T10/1350 mm	1.350	16	ohne
10061288	BRECOFLEX® - Zahnriemen	16 T10/1350 mm, PAZ	1.350	16	PAZ
10060291	BRECOFLEX® - Zahnriemen	25 T10/1350 mm	1.350	25	ohne
10061290	BRECOFLEX® - Zahnriemen	25 T10/1350 mm, PAZ	1.350	25	PAZ
10060292	BRECOFLEX® - Zahnriemen	32 T10/1350 mm	1.350	32	ohne
10061291	BRECOFLEX® - Zahnriemen	32 T10/1350 mm, PAZ	1.350	32	PAZ
10060293	BRECOFLEX® - Zahnriemen	50 T10/1350 mm	1.350	50	ohne
10061292	BRECOFLEX® - Zahnriemen	50 T10/1350 mm, PAZ	1.350	50	PAZ
10060295	BRECOFLEX® - Zahnriemen	75 T10/1350 mm	1.350	75	ohne
10061294	BRECOFLEX® - Zahnriemen	75 T10/1350 mm, PAZ	1.350	75	PAZ
10060296	BRECOFLEX® - Zahnriemen	100 T10/1350 mm	1.350	100	ohne
10061295	BRECOFLEX® - Zahnriemen	100 T10/1350 mm, PAZ	1.350	100	PAZ
10060299	BRECOFLEX® - Zahnriemen	16 T10/1390 mm	1.390	16	ohne
10061298	BRECOFLEX® - Zahnriemen	16 T10/1390 mm, PAZ	1.390	16	PAZ
10060301	BRECOFLEX® - Zahnriemen	25 T10/1390 mm	1.390	25	ohne
10061300	BRECOFLEX® - Zahnriemen	25 T10/1390 mm, PAZ	1.390	25	PAZ
10060302	BRECOFLEX® - Zahnriemen	32 T10/1390 mm	1.390	32	ohne
10061301	BRECOFLEX® - Zahnriemen	32 T10/1390 mm, PAZ	1.390	32	PAZ

0100

0200

0300

0400

0500

0700

0800

0900

1000

1100

Artikelnr.	Bezeichnung	Langbezeichnung	Wirklänge mm	Breite mm	Polyamidgewebe
10060303	BRECOFLEX® - Zahnriemen	50 T10/1390 mm	1.390	50	ohne
10061302	BRECOFLEX® - Zahnriemen	50 T10/1390 mm, PAZ	1.390	50	PAZ
10060305	BRECOFLEX® - Zahnriemen	75 T10/1390 mm	1.390	75	ohne
10061304	BRECOFLEX® - Zahnriemen	75 T10/1390 mm, PAZ	1.390	75	PAZ
10060306	BRECOFLEX® - Zahnriemen	100 T10/1390 mm	1.390	100	ohne
10061305	BRECOFLEX® - Zahnriemen	100 T10/1390 mm, PAZ	1.390	100	PAZ
10060309	BRECOFLEX® - Zahnriemen	16 T10/1400 mm	1.400	16	ohne
10061308	BRECOFLEX® - Zahnriemen	16 T10/1400 mm, PAZ	1.400	16	PAZ
10060311	BRECOFLEX® - Zahnriemen	25 T10/1400 mm	1.400	25	ohne
10061310	BRECOFLEX® - Zahnriemen	25 T10/1400 mm, PAZ	1.400	25	PAZ
10060312	BRECOFLEX® - Zahnriemen	32 T10/1400 mm	1.400	32	ohne
10061311	BRECOFLEX® - Zahnriemen	32 T10/1400 mm, PAZ	1.400	32	PAZ
10060313	BRECOFLEX® - Zahnriemen	50 T10/1400 mm	1.400	50	ohne
10061312	BRECOFLEX® - Zahnriemen	50 T10/1400 mm, PAZ	1.400	50	PAZ
10060315	BRECOFLEX® - Zahnriemen	75 T10/1400 mm	1.400	75	ohne
10061314	BRECOFLEX® - Zahnriemen	75 T10/1400 mm, PAZ	1.400	75	PAZ
10060316	BRECOFLEX® - Zahnriemen	100 T10/1400 mm	1.400	100	ohne
10052102	BRECOFLEX® - Zahnriemen	100 T10/1400 mm, PAZ	1.400	100	PAZ
10060319	BRECOFLEX® - Zahnriemen	16 T10/1420 mm	1.420	16	ohne
10061317	BRECOFLEX® - Zahnriemen	16 T10/1420 mm, PAZ	1.420	16	PAZ
10060321	BRECOFLEX® - Zahnriemen	25 T10/1420 mm	1.420	25	ohne
10061319	BRECOFLEX® - Zahnriemen	25 T10/1420 mm, PAZ	1.420	25	PAZ
10060322	BRECOFLEX® - Zahnriemen	32 T10/1420 mm	1.420	32	ohne
10061320	BRECOFLEX® - Zahnriemen	32 T10/1420 mm, PAZ	1.420	32	PAZ
10060323	BRECOFLEX® - Zahnriemen	50 T10/1420 mm	1.420	50	ohne
10061321	BRECOFLEX® - Zahnriemen	50 T10/1420 mm, PAZ	1.420	50	PAZ
10060325	BRECOFLEX® - Zahnriemen	75 T10/1420 mm	1.420	75	ohne
10061323	BRECOFLEX® - Zahnriemen	75 T10/1420 mm, PAZ	1.420	75	PAZ
10060326	BRECOFLEX® - Zahnriemen	100 T10/1420 mm	1.420	100	ohne
10061324	BRECOFLEX® - Zahnriemen	100 T10/1420 mm, PAZ	1.420	100	PAZ
10060329	BRECOFLEX® - Zahnriemen	16 T10/1460 mm	1.460	16	ohne
10061327	BRECOFLEX® - Zahnriemen	16 T10/1460 mm, PAZ	1.460	16	PAZ
10060331	BRECOFLEX® - Zahnriemen	25 T10/1460 mm	1.460	25	ohne
10061329	BRECOFLEX® - Zahnriemen	25 T10/1460 mm, PAZ	1.460	25	PAZ
10060332	BRECOFLEX® - Zahnriemen	32 T10/1460 mm	1.460	32	ohne
10061330	BRECOFLEX® - Zahnriemen	32 T10/1460 mm, PAZ	1.460	32	PAZ
10060333	BRECOFLEX® - Zahnriemen	50 T10/1460 mm	1.460	50	ohne
10061331	BRECOFLEX® - Zahnriemen	50 T10/1460 mm, PAZ	1.460	50	PAZ
10060335	BRECOFLEX® - Zahnriemen	75 T10/1460 mm	1.460	75	ohne
10061333	BRECOFLEX® - Zahnriemen	75 T10/1460 mm, PAZ	1.460	75	PAZ
10060336	BRECOFLEX® - Zahnriemen	100 T10/1460 mm	1.460	100	ohne
10061334	BRECOFLEX® - Zahnriemen	100 T10/1460 mm, PAZ	1.460	100	PAZ
10060339	BRECOFLEX® - Zahnriemen	16 T10/1500 mm	1.500	16	ohne



Artikelnr.	Bezeichnung	Langbezeichnung	Wirklänge mm	Breite mm	Polyamidgewebe
10061337	BRECOFLEX® - Zahnriemen	16 T10/1500 mm, PAZ	1.500	16	PAZ
10060341	BRECOFLEX® - Zahnriemen	25 T10/1500 mm	1.500	25	ohne
10061339	BRECOFLEX® - Zahnriemen	25 T10/1500 mm, PAZ	1.500	25	PAZ
10060342	BRECOFLEX® - Zahnriemen	32 T10/1500 mm	1.500	32	ohne
10034593	BRECOFLEX® - Zahnriemen	32 T10/1500 mm - PAZ	1.500	32	PAZ
10060343	BRECOFLEX® - Zahnriemen	50 T10/1500 mm	1.500	50	ohne
10061340	BRECOFLEX® - Zahnriemen	50 T10/1500 mm, PAZ	1.500	50	PAZ
10060345	BRECOFLEX® - Zahnriemen	75 T10/1500 mm	1.500	75	ohne
10061342	BRECOFLEX® - Zahnriemen	75 T10/1500 mm, PAZ	1.500	75	PAZ
10060346	BRECOFLEX® - Zahnriemen	100 T10/1500 mm	1.500	100	ohne
10061343	BRECOFLEX® - Zahnriemen	100 T10/1500 mm, PAZ	1.500	100	PAZ
10060349	BRECOFLEX® - Zahnriemen	16 T10/1560 mm	1.560	16	ohne
10061346	BRECOFLEX® - Zahnriemen	16 T10/1560 mm, PAZ	1.560	16	PAZ
10060351	BRECOFLEX® - Zahnriemen	25 T10/1560 mm	1.560	25	ohne
10061348	BRECOFLEX® - Zahnriemen	25 T10/1560 mm, PAZ	1.560	25	PAZ
10060352	BRECOFLEX® - Zahnriemen	32 T10/1560 mm	1.560	32	ohne
10061349	BRECOFLEX® - Zahnriemen	32 T10/1560 mm, PAZ	1.560	32	PAZ
10060353	BRECOFLEX® - Zahnriemen	50 T10/1560 mm	1.560	50	ohne
10061350	BRECOFLEX® - Zahnriemen	50 T10/1560 mm, PAZ	1.560	50	PAZ
10060355	BRECOFLEX® - Zahnriemen	75 T10/1560 mm	1.560	75	ohne
10061352	BRECOFLEX® - Zahnriemen	75 T10/1560 mm, PAZ	1.560	75	PAZ
10060356	BRECOFLEX® - Zahnriemen	100 T10/1560 mm	1.560	100	ohne
10061353	BRECOFLEX® - Zahnriemen	100 T10/1560 mm, PAZ	1.560	100	PAZ
10060359	BRECOFLEX® - Zahnriemen	16 T10/1610 mm	1.610	16	ohne
10061356	BRECOFLEX® - Zahnriemen	16 T10/1610 mm, PAZ	1.610	16	PAZ
10060361	BRECOFLEX® - Zahnriemen	25 T10/1610 mm	1.610	25	ohne
10061358	BRECOFLEX® - Zahnriemen	25 T10/1610 mm, PAZ	1.610	25	PAZ
10060362	BRECOFLEX® - Zahnriemen	32 T10/1610 mm	1.610	32	ohne
10061359	BRECOFLEX® - Zahnriemen	32 T10/1610 mm, PAZ	1.610	32	PAZ
10060363	BRECOFLEX® - Zahnriemen	50 T10/1610 mm	1.610	50	ohne
10061360	BRECOFLEX® - Zahnriemen	50 T10/1610 mm, PAZ	1.610	50	PAZ
10060365	BRECOFLEX® - Zahnriemen	75 T10/1610 mm	1.610	75	ohne
10061362	BRECOFLEX® - Zahnriemen	75 T10/1610 mm, PAZ	1.610	75	PAZ
10060366	BRECOFLEX® - Zahnriemen	100 T10/1610 mm	1.610	100	ohne
10061363	BRECOFLEX® - Zahnriemen	100 T10/1610 mm, PAZ	1.610	100	PAZ
10060369	BRECOFLEX® - Zahnriemen	16 T10/1750 mm	1.750	16	ohne
10061366	BRECOFLEX® - Zahnriemen	16 T10/1750 mm, PAZ	1.750	16	PAZ
10060371	BRECOFLEX® - Zahnriemen	25 T10/1750 mm	1.750	25	ohne
10061368	BRECOFLEX® - Zahnriemen	25 T10/1750 mm, PAZ	1.750	25	PAZ
10060372	BRECOFLEX® - Zahnriemen	32 T10/1750 mm	1.750	32	ohne
10061369	BRECOFLEX® - Zahnriemen	32 T10/1750 mm, PAZ	1.750	32	PAZ
10060373	BRECOFLEX® - Zahnriemen	50 T10/1750 mm	1.750	50	ohne
10061370	BRECOFLEX® - Zahnriemen	50 T10/1750 mm, PAZ	1.750	50	PAZ

0100

0200

0300

0400

0500

0700

0800

0900

1000

1100

Artikelnr.	Bezeichnung	Langbezeichnung	Wirklänge mm	Breite mm	Polyamidgewebe
10060375	BRECOFLEX® - Zahnriemen	75 T10/1750 mm	1.750	75	ohne
10061372	BRECOFLEX® - Zahnriemen	75 T10/1750 mm, PAZ	1.750	75	PAZ
10060376	BRECOFLEX® - Zahnriemen	100 T10/1750 mm	1.750	100	ohne
10061373	BRECOFLEX® - Zahnriemen	100 T10/1750 mm, PAZ	1.750	100	PAZ
10060379	BRECOFLEX® - Zahnriemen	16 T10/1780 mm	1.780	16	ohne
10061376	BRECOFLEX® - Zahnriemen	16 T10/1780 mm, PAZ	1.780	16	PAZ
10060381	BRECOFLEX® - Zahnriemen	25 T10/1780 mm	1.780	25	ohne
10061378	BRECOFLEX® - Zahnriemen	25 T10/1780 mm, PAZ	1.780	25	PAZ
10060382	BRECOFLEX® - Zahnriemen	32 T10/1780 mm	1.780	32	ohne
10061379	BRECOFLEX® - Zahnriemen	32 T10/1780 mm, PAZ	1.780	32	PAZ
10034311	BRECOFLEX® - Zahnriemen	50 TK10K13/1780 mm	1.780	50	ohne
10060383	BRECOFLEX® - Zahnriemen	50 T10/1780 mm	1.780	50	ohne
10061380	BRECOFLEX® - Zahnriemen	50 T10/1780 mm, PAZ	1.780	50	PAZ
10060385	BRECOFLEX® - Zahnriemen	75 T10/1780 mm	1.780	75	ohne
10061382	BRECOFLEX® - Zahnriemen	75 T10/1780 mm, PAZ	1.780	75	PAZ
10060386	BRECOFLEX® - Zahnriemen	100 T10/1780 mm	1.780	100	ohne
10061383	BRECOFLEX® - Zahnriemen	100 T10/1780 mm, PAZ	1.780	100	PAZ
10060389	BRECOFLEX® - Zahnriemen	16 T10/1880 mm	1.880	16	ohne
10061386	BRECOFLEX® - Zahnriemen	16 T10/1880 mm, PAZ	1.880	16	PAZ
10060391	BRECOFLEX® - Zahnriemen	25 T10/1880 mm	1.880	25	ohne
10061388	BRECOFLEX® - Zahnriemen	25 T10/1880 mm, PAZ	1.880	25	PAZ
10060392	BRECOFLEX® - Zahnriemen	32 T10/1880 mm	1.880	32	ohne
10061389	BRECOFLEX® - Zahnriemen	32 T10/1880 mm, PAZ	1.880	32	PAZ
10060393	BRECOFLEX® - Zahnriemen	50 T10/1880 mm	1.880	50	ohne
10061390	BRECOFLEX® - Zahnriemen	50 T10/1880 mm, PAZ	1.880	50	PAZ
10060395	BRECOFLEX® - Zahnriemen	75 T10/1880 mm	1.880	75	ohne
10061392	BRECOFLEX® - Zahnriemen	75 T10/1880 mm, PAZ	1.880	75	PAZ
10060396	BRECOFLEX® - Zahnriemen	100 T10/1880 mm	1.880	100	ohne
10061393	BRECOFLEX® - Zahnriemen	100 T10/1880 mm, PAZ	1.880	100	PAZ
10060399	BRECOFLEX® - Zahnriemen	16 T10/1960 mm	1.960	16	ohne
10061396	BRECOFLEX® - Zahnriemen	16 T10/1960 mm, PAZ	1.960	16	PAZ
10060401	BRECOFLEX® - Zahnriemen	25 T10/1960 mm	1.960	25	ohne
10051592	BRECOFLEX® - Zahnriemen	25 T10/1960 mm, PAZ	1.960	25	PAZ
10060402	BRECOFLEX® - Zahnriemen	32 T10/1960 mm	1.960	32	ohne
10061398	BRECOFLEX® - Zahnriemen	32 T10/1960 mm, PAZ	1.960	32	PAZ
10060403	BRECOFLEX® - Zahnriemen	50 T10/1960 mm	1.960	50	ohne
10067985	BRECOFLEX® - Zahnriemen	50 TK10-K6/1960 mm	1.960	50	ohne
10061399	BRECOFLEX® - Zahnriemen	50 T10/1960 mm, PAZ	1.960	50	PAZ
10060405	BRECOFLEX® - Zahnriemen	75 T10/1960 mm	1.960	75	ohne
10061401	BRECOFLEX® - Zahnriemen	75 T10/1960 mm, PAZ	1.960	75	PAZ
10060406	BRECOFLEX® - Zahnriemen	100 T10/1960 mm	1.960	100	ohne
10061402	BRECOFLEX® - Zahnriemen	100 T10/1960 mm, PAZ	1.960	100	PAZ
10060409	BRECOFLEX® - Zahnriemen	16 T10/2250 mm	2.250	16	ohne

Artikelnr.	Bezeichnung	Langbezeichnung	Wirklänge mm	Breite mm	Polyamidgewebe
10061405	BRECOFLEX® - Zahnriemen	16 T10/2250 mm, PAZ	2.250	16	PAZ
10060411	BRECOFLEX® - Zahnriemen	25 T10/2250 mm	2.250	25	ohne
10061407	BRECOFLEX® - Zahnriemen	25 T10/2250 mm, PAZ	2.250	25	PAZ
10060412	BRECOFLEX® - Zahnriemen	32 T10/2250 mm	2.250	32	ohne
10061408	BRECOFLEX® - Zahnriemen	32 T10/2250 mm, PAZ	2.250	32	PAZ
10060413	BRECOFLEX® - Zahnriemen	50 T10/2250 mm	2.250	50	ohne
10061409	BRECOFLEX® - Zahnriemen	50 T10/2250 mm, PAZ	2.250	50	PAZ
10060415	BRECOFLEX® - Zahnriemen	75 T10/2250 mm	2.250	75	ohne
10061411	BRECOFLEX® - Zahnriemen	75 T10/2250 mm, PAZ	2.250	75	PAZ
10060416	BRECOFLEX® - Zahnriemen	100 T10/2250 mm	2.250	100	ohne
10061412	BRECOFLEX® - Zahnriemen	100 T10/2250 mm, PAZ	2.250	100	PAZ
10060419	BRECOFLEX® - Zahnriemen	16 T10/2360 mm	2.360	16	ohne
10061415	BRECOFLEX® - Zahnriemen	16 T10/2360 mm, PAZ	2.360	16	PAZ
10022592	BRECOFLEX® - Zahnriemen	25 T10/2360 mm	2.360	25	ohne
10061417	BRECOFLEX® - Zahnriemen	25 T10/2360 mm, PAZ	2.360	25	PAZ
10023647	BRECOFLEX® - Zahnriemen	32 T10/2360 mm	2.360	32	ohne
10061418	BRECOFLEX® - Zahnriemen	32 T10/2360 mm, PAZ	2.360	32	PAZ
10024783	BRECOFLEX® - Zahnriemen	50 T10/2360 mm	2.360	50	ohne
10061419	BRECOFLEX® - Zahnriemen	50 T10/2360 mm, PAZ	2.360	50	PAZ
10060422	BRECOFLEX® - Zahnriemen	75 T10/2360 mm	2.360	75	ohne
10061421	BRECOFLEX® - Zahnriemen	75 T10/2360 mm, PAZ	2.360	75	PAZ
10051515	BRECOFLEX® - Zahnriemen	100 T10/2360 mm	2.360	100	ohne
10061422	BRECOFLEX® - Zahnriemen	100 T10/2360 mm, PAZ	2.360	100	PAZ
10060425	BRECOFLEX® - Zahnriemen	16 T10/2500 mm	2.500	16	ohne
10061425	BRECOFLEX® - Zahnriemen	16 T10/2500 mm, PAZ	2.500	16	PAZ
10034781	BRECOFLEX® - Zahnriemen	25 T10/2500 mm	2.500	25	ohne
10061427	BRECOFLEX® - Zahnriemen	25 T10/2500 mm, PAZ	2.500	25	PAZ
10019987	BRECOFLEX® - Zahnriemen	32 T10/2500 mm	2.500	32	ohne
10061428	BRECOFLEX® - Zahnriemen	32 T10/2500 mm, PAZ	2.500	32	PAZ
10086798	BRECOFLEX® - Zahnriemen	50 T10/2500 mm	2.500	50	ohne
10061429	BRECOFLEX® - Zahnriemen	50 T10/2500 mm, PAZ	2.500	50	PAZ
10060429	BRECOFLEX® - Zahnriemen	75 T10/2500 mm	2.500	75	ohne
10061431	BRECOFLEX® - Zahnriemen	75 T10/2500 mm, PAZ	2.500	75	PAZ
10060430	BRECOFLEX® - Zahnriemen	100 T10/2500 mm	2.500	100	ohne
10061432	BRECOFLEX® - Zahnriemen	100 T10/2500 mm, PAZ	2.500	100	PAZ
10022986	BRECOFLEX® - Zahnriemen	16 T10/2650 mm	2.650	16	ohne
10061435	BRECOFLEX® - Zahnriemen	16 T10/2650 mm, PAZ	2.650	16	PAZ
10024070	BRECOFLEX® - Zahnriemen	25 T10/2650 mm	2.650	25	ohne
10061437	BRECOFLEX® - Zahnriemen	25 T10/2650 mm, PAZ	2.650	25	PAZ
10060434	BRECOFLEX® - Zahnriemen	32 T10/2650 mm	2.650	32	ohne
10061438	BRECOFLEX® - Zahnriemen	32 T10/2650 mm, PAZ	2.650	32	PAZ
10021926	BRECOFLEX® - Zahnriemen	50 T10/2650 mm	2.650	50	ohne
10061439	BRECOFLEX® - Zahnriemen	50 T10/2650 mm, PAZ	2.650	50	PAZ

0100

0200

0300

0400

0500

0700

0800

0900

1000

1100

Artikelnr.	Bezeichnung	Langbezeichnung	Wirklänge mm	Breite mm	Polyamidgewebe
10060436	BRECOFLEX® - Zahnriemen	75 T10/2650 mm	2.650	75	ohne
10061441	BRECOFLEX® - Zahnriemen	75 T10/2650 mm, PAZ	2.650	75	PAZ
10060437	BRECOFLEX® - Zahnriemen	100 T10/2650 mm	2.650	100	ohne
10061442	BRECOFLEX® - Zahnriemen	100 T10/2650 mm, PAZ	2.650	100	PAZ
10052280	BRECOFLEX® - Zahnriemen	16 T10/2800 mm	2.800	16	ohne
10061445	BRECOFLEX® - Zahnriemen	16 T10/2800 mm, PAZ	2.800	16	PAZ
10025782	BRECOFLEX® - Zahnriemen	25 T10/2800 mm	2.800	25	ohne
10061447	BRECOFLEX® - Zahnriemen	25 T10/2800 mm, PAZ	2.800	25	PAZ
10021320	BRECOFLEX® - Zahnriemen	32 T10/2800 mm	2.800	32	ohne
10061448	BRECOFLEX® - Zahnriemen	32 T10/2800 mm, PAZ	2.800	32	PAZ
10024163	BRECOFLEX® - Zahnriemen	50 TK10-K13/2800 mm	2.800	50	ohne
10025565	BRECOFLEX® - Zahnriemen	50 T10/2800 mm	2.800	50	ohne
10061449	BRECOFLEX® - Zahnriemen	50 T10/2800 mm, PAZ	2.800	50	PAZ
10060442	BRECOFLEX® - Zahnriemen	75 T10/2800 mm	2.800	75	ohne
10061451	BRECOFLEX® - Zahnriemen	75 T10/2800 mm, PAZ	2.800	75	PAZ
10060443	BRECOFLEX® - Zahnriemen	100 T10/2800 mm	2.800	100	ohne
10061452	BRECOFLEX® - Zahnriemen	100 T10/2800 mm, PAZ	2.800	100	PAZ
10020242	BRECOFLEX® - Zahnriemen	16 T10/3000 mm	3.000	16	ohne
10061455	BRECOFLEX® - Zahnriemen	16 T10/3000 mm, PAZ	3.000	16	PAZ
10060447	BRECOFLEX® - Zahnriemen	25 T10/3000 mm	3.000	25	ohne
10061457	BRECOFLEX® - Zahnriemen	25 T10/3000 mm, PAZ	3.000	25	PAZ
10026195	BRECOFLEX® - Zahnriemen	32 T10/3000 mm	3.000	32	ohne
10061458	BRECOFLEX® - Zahnriemen	32 T10/3000 mm, PAZ	3.000	32	PAZ
10020204	BRECOFLEX® - Zahnriemen	50 T10/3000 mm	3.000	50	ohne
10061459	BRECOFLEX® - Zahnriemen	50 T10/3000 mm, PAZ	3.000	50	PAZ
10060449	BRECOFLEX® - Zahnriemen	75 T10/3000 mm	3.000	75	ohne
10061461	BRECOFLEX® - Zahnriemen	75 T10/3000 mm, PAZ	3.000	75	PAZ
10060450	BRECOFLEX® - Zahnriemen	100 T10/3000 mm	3.000	100	ohne
10061462	BRECOFLEX® - Zahnriemen	100 T10/3000 mm, PAZ	3.000	100	PAZ
10060453	BRECOFLEX® - Zahnriemen	16 T10/3100 mm	3.100	16	ohne
10061465	BRECOFLEX® - Zahnriemen	16 T10/3100 mm, PAZ	3.100	16	PAZ
10060455	BRECOFLEX® - Zahnriemen	25 T10/3100 mm	3.100	25	ohne
10061467	BRECOFLEX® - Zahnriemen	25 T10/3100 mm, PAZ	3.100	25	PAZ
10060456	BRECOFLEX® - Zahnriemen	32 T10/3100 mm	3.100	32	ohne
10061468	BRECOFLEX® - Zahnriemen	32 T10/3100 mm, PAZ	3.100	32	PAZ
10060457	BRECOFLEX® - Zahnriemen	50 T10/3100 mm	3.100	50	ohne
10061469	BRECOFLEX® - Zahnriemen	50 T10/3100 mm, PAZ	3.100	50	PAZ
10060459	BRECOFLEX® - Zahnriemen	75 T10/3100 mm	3.100	75	ohne
10061471	BRECOFLEX® - Zahnriemen	75 T10/3100 mm, PAZ	3.100	75	PAZ
10060460	BRECOFLEX® - Zahnriemen	100 T10/3100 mm	3.100	100	ohne
10061472	BRECOFLEX® - Zahnriemen	100 T10/3100 mm, PAZ	3.100	100	PAZ
10060463	BRECOFLEX® - Zahnriemen	16 T10/3150 mm	3.150	16	ohne
10061475	BRECOFLEX® - Zahnriemen	16 T10/3150 mm, PAZ	3.150	16	PAZ

Artikelnr.	Bezeichnung	Langbezeichnung	Wirklänge mm	Breite mm	Polyamidgewebe
10060465	BRECOFLEX® - Zahnriemen	25 T10/3150 mm	3.150	25	ohne
10061477	BRECOFLEX® - Zahnriemen	25 T10/3150 mm, PAZ	3.150	25	PAZ
10024969	BRECOFLEX® - Zahnriemen	32 T10/3150 mm	3.150	32	ohne
10061478	BRECOFLEX® - Zahnriemen	32 T10/3150 mm, PAZ	3.150	32	PAZ
10060466	BRECOFLEX® - Zahnriemen	50 T10/3150 mm	3.150	50	ohne
10061479	BRECOFLEX® - Zahnriemen	50 T10/3150 mm, PAZ	3.150	50	PAZ
10060468	BRECOFLEX® - Zahnriemen	75 T10/3150 mm	3.150	75	ohne
10061481	BRECOFLEX® - Zahnriemen	75 T10/3150 mm, PAZ	3.150	75	PAZ
10060469	BRECOFLEX® - Zahnriemen	100 T10/3150 mm	3.150	100	ohne
10061482	BRECOFLEX® - Zahnriemen	100 T10/3150 mm, PAZ	3.150	100	PAZ
10060472	BRECOFLEX® - Zahnriemen	16 T10/3350 mm	3.350	16	ohne
10061485	BRECOFLEX® - Zahnriemen	16 T10/3350 mm, PAZ	3.350	16	PAZ
10060473	BRECOFLEX® - Zahnriemen	25 T10/3350 mm	3.350	25	ohne
10061487	BRECOFLEX® - Zahnriemen	25 T10/3350 mm, PAZ	3.350	25	PAZ
10024506	BRECOFLEX® - Zahnriemen	32 T10/3350 mm	3.350	32	ohne
10061488	BRECOFLEX® - Zahnriemen	32 T10/3350 mm, PAZ	3.350	32	PAZ
10060474	BRECOFLEX® - Zahnriemen	50 T10/3350 mm	3.350	50	ohne
10061489	BRECOFLEX® - Zahnriemen	50 T10/3350 mm, PAZ	3.350	50	PAZ
10060476	BRECOFLEX® - Zahnriemen	75 T10/3350 mm	3.350	75	ohne
10061491	BRECOFLEX® - Zahnriemen	75 T10/3350 mm, PAZ	3.350	75	PAZ
10060477	BRECOFLEX® - Zahnriemen	100 T10/3350 mm	3.350	100	ohne
10061492	BRECOFLEX® - Zahnriemen	100 T10/3350 mm, PAZ	3.350	100	PAZ
10060480	BRECOFLEX® - Zahnriemen	16 T10/3750 mm	3.750	16	ohne
10061495	BRECOFLEX® - Zahnriemen	16 T10/3750 mm, PAZ	3.750	16	PAZ
10019995	BRECOFLEX® - Zahnriemen	25 T10/3750 mm	3.750	25	ohne
10023215	BRECOFLEX® - Zahnriemen	32 T10/3750 mm	3.750	32	ohne
10061498	BRECOFLEX® - Zahnriemen	32 T10/3750 mm, PAZ	3.750	32	PAZ
10028604	BRECOFLEX® - Zahnriemen	50 T10/3750 mm	3.750	50	ohne
10061499	BRECOFLEX® - Zahnriemen	50 T10/3750 mm, PAZ	3.750	50	PAZ
10060483	BRECOFLEX® - Zahnriemen	75 T10/3750 mm	3.750	75	ohne
10061501	BRECOFLEX® - Zahnriemen	75 T10/3750 mm, PAZ	3.750	75	PAZ
10060484	BRECOFLEX® - Zahnriemen	100 T10/3750 mm	3.750	100	ohne
10061502	BRECOFLEX® - Zahnriemen	100 T10/3750 mm, PAZ	3.750	100	PAZ
10060487	BRECOFLEX® - Zahnriemen	16 T10/4000 mm	4.000	16	ohne
10061505	BRECOFLEX® - Zahnriemen	16 T10/4000 mm, PAZ	4.000	16	PAZ
10048646	BRECOFLEX® - Zahnriemen	25 T10/4000 mm	4.000	25	ohne
10061507	BRECOFLEX® - Zahnriemen	25 T10/4000 mm, PAZ	4.000	25	PAZ
10060489	BRECOFLEX® - Zahnriemen	32 T10/4000 mm	4.000	32	ohne
10061508	BRECOFLEX® - Zahnriemen	32 T10/4000 mm, PAZ	4.000	32	PAZ
10060490	BRECOFLEX® - Zahnriemen	50 T10/4000 mm	4.000	50	ohne
10061509	BRECOFLEX® - Zahnriemen	50 T10/4000 mm, PAZ	4.000	50	PAZ
10060492	BRECOFLEX® - Zahnriemen	75 T10/4000 mm	4.000	75	ohne
10061511	BRECOFLEX® - Zahnriemen	75 T10/4000 mm, PAZ	4.000	75	PAZ

0100

0200

0300

0400

0500

0700

0800

0900

1000

1100

Artikelnr.	Bezeichnung	Langbezeichnung	Wirklänge mm	Breite mm	Polyamidgewebe
10060493	BRECOFLEX® - Zahnriemen	100 T10/4000 mm	4.000	100	ohne
10061512	BRECOFLEX® - Zahnriemen	100 T10/4000 mm, PAZ	4.000	100	PAZ
10060495	BRECOFLEX® - Zahnriemen	16 T10/4250 mm	4.250	16	ohne
10061515	BRECOFLEX® - Zahnriemen	16 T10/4250 mm, PAZ	4.250	16	PAZ
10051761	BRECOFLEX® - Zahnriemen	25 T10/4250 mm	4.250	25	ohne
10061517	BRECOFLEX® - Zahnriemen	25 T10/4250 mm, PAZ	4.250	25	PAZ
10024038	BRECOFLEX® - Zahnriemen	32 T10/4250 mm	4.250	32	ohne
10061518	BRECOFLEX® - Zahnriemen	32 T10/4250 mm, PAZ	4.250	32	PAZ
10047295	BRECOFLEX® - Zahnriemen	50 T10/4250 mm	4.250	50	ohne
10061519	BRECOFLEX® - Zahnriemen	50 T10/4250 mm, PAZ	4.250	50	PAZ
10060498	BRECOFLEX® - Zahnriemen	75 T10/4250 mm	4.250	75	ohne
10061521	BRECOFLEX® - Zahnriemen	75 T10/4250 mm, PAZ	4.250	75	PAZ
10060499	BRECOFLEX® - Zahnriemen	100 T10/4250 mm	4.250	100	ohne
10061522	BRECOFLEX® - Zahnriemen	100 T10/4250 mm, PAZ	4.250	100	PAZ
10060502	BRECOFLEX® - Zahnriemen	16 T10/4500 mm	4.500	16	ohne
10061525	BRECOFLEX® - Zahnriemen	16 T10/4500 mm, PAZ	4.500	16	PAZ
10035774	BRECOFLEX® - Zahnriemen	25 T10/4500 mm	4.500	25	ohne
10061527	BRECOFLEX® - Zahnriemen	25 T10/4500 mm, PAZ	4.500	25	PAZ
10060504	BRECOFLEX® - Zahnriemen	32 T10/4500 mm	4.500	32	ohne
10061528	BRECOFLEX® - Zahnriemen	32 T10/4500 mm, PAZ	4.500	32	PAZ
10060505	BRECOFLEX® - Zahnriemen	50 T10/4500 mm	4.500	50	ohne
10061529	BRECOFLEX® - Zahnriemen	50 T10/4500 mm, PAZ	4.500	50	PAZ
10060507	BRECOFLEX® - Zahnriemen	75 T10/4500 mm	4.500	75	ohne
10061531	BRECOFLEX® - Zahnriemen	75 T10/4500 mm, PAZ	4.500	75	PAZ
10060508	BRECOFLEX® - Zahnriemen	100 T10/4500 mm	4.500	100	ohne
10061532	BRECOFLEX® - Zahnriemen	100 T10/4500 mm, PAZ	4.500	100	PAZ
10060511	BRECOFLEX® - Zahnriemen	16 T10/4750 mm	4.750	16	ohne
10061535	BRECOFLEX® - Zahnriemen	16 T10/4750 mm, PAZ	4.750	16	PAZ
10052982	BRECOFLEX® - Zahnriemen	25 T10/4750 mm	4.750	25	ohne
10061537	BRECOFLEX® - Zahnriemen	25 T10/4750 mm, PAZ	4.750	25	PAZ
10060513	BRECOFLEX® - Zahnriemen	32 T10/4750 mm	4.750	32	ohne
10061538	BRECOFLEX® - Zahnriemen	32 T10/4750 mm, PAZ	4.750	32	PAZ
10060514	BRECOFLEX® - Zahnriemen	50 T10/4750 mm	4.750	50	ohne
10061539	BRECOFLEX® - Zahnriemen	50 T10/4750 mm, PAZ	4.750	50	PAZ
10060516	BRECOFLEX® - Zahnriemen	75 T10/4750 mm	4.750	75	ohne
10061541	BRECOFLEX® - Zahnriemen	75 T10/4750 mm, PAZ	4.750	75	PAZ
10060517	BRECOFLEX® - Zahnriemen	100 T10/4750 mm	4.750	100	ohne
10061542	BRECOFLEX® - Zahnriemen	100 T10/4750 mm, PAZ	4.750	100	PAZ
10060520	BRECOFLEX® - Zahnriemen	16 T10/5000 mm	5.000	16	ohne
10061545	BRECOFLEX® - Zahnriemen	16 T10/5000 mm, PAZ	5.000	16	PAZ
10063197	BRECOFLEX® - Zahnriemen	25 T10/5000 mm	5.000	25	ohne
10061547	BRECOFLEX® - Zahnriemen	25 T10/5000 mm, PAZ	5.000	25	PAZ
10060522	BRECOFLEX® - Zahnriemen	32 T10/5000 mm	5.000	32	ohne

Artikelnr.	Bezeichnung	Langbezeichnung	Wirklänge mm	Breite mm	Polyamidgewebe
10061548	BRECOFLEX® - Zahnriemen	32 T10/5000 mm, PAZ	5.000	32	PAZ
10060523	BRECOFLEX® - Zahnriemen	50 T10/5000 mm	5.000	50	ohne
10061549	BRECOFLEX® - Zahnriemen	50 T10/5000 mm, PAZ	5.000	50	PAZ
10060525	BRECOFLEX® - Zahnriemen	75 T10/5000 mm	5.000	75	ohne
10061551	BRECOFLEX® - Zahnriemen	75 T10/5000 mm, PAZ	5.000	75	PAZ
10060526	BRECOFLEX® - Zahnriemen	100 T10/5000 mm	5.000	100	ohne
10061552	BRECOFLEX® - Zahnriemen	100 T10/5000 mm, PAZ	5.000	100	PAZ
10060527	BRECOFLEX® - Zahnriemen	16 T10/5300 mm	5.300	16	ohne
10061553	BRECOFLEX® - Zahnriemen	16 T10/5300 mm, PAZ	5.300	16	PAZ
10060529	BRECOFLEX® - Zahnriemen	25 T10/5300 mm	5.300	25	ohne
10061555	BRECOFLEX® - Zahnriemen	25 T10/5300 mm, PAZ	5.300	25	PAZ
10021932	BRECOFLEX® - Zahnriemen	32 T10/5300 mm	5.300	32	ohne
10061556	BRECOFLEX® - Zahnriemen	32 T10/5300 mm, PAZ	5.300	32	PAZ
10060530	BRECOFLEX® - Zahnriemen	50 T10/5300 mm	5.300	50	ohne
10061557	BRECOFLEX® - Zahnriemen	50 T10/5300 mm, PAZ	5.300	50	PAZ
10060532	BRECOFLEX® - Zahnriemen	75 T10/5300 mm	5.300	75	ohne
10061559	BRECOFLEX® - Zahnriemen	75 T10/5300 mm, PAZ	5.300	75	PAZ
10060533	BRECOFLEX® - Zahnriemen	100 T10/5300 mm	5.300	100	ohne
10061560	BRECOFLEX® - Zahnriemen	100 T10/5300 mm, PAZ	5.300	100	PAZ
10060534	BRECOFLEX® - Zahnriemen	16 T10/5600 mm	5.600	16	ohne
10061561	BRECOFLEX® - Zahnriemen	16 T10/5600 mm, PAZ	5.600	16	PAZ
10034808	BRECOFLEX® - Zahnriemen	25 T10/5600 mm	5.600	25	ohne
10061563	BRECOFLEX® - Zahnriemen	25 T10/5600 mm, PAZ	5.600	25	PAZ
10060536	BRECOFLEX® - Zahnriemen	32 T10/5600 mm	5.600	32	ohne
10061564	BRECOFLEX® - Zahnriemen	32 T10/5600 mm, PAZ	5.600	32	PAZ
10060537	BRECOFLEX® - Zahnriemen	50 T10/5600 mm	5.600	50	ohne
10061565	BRECOFLEX® - Zahnriemen	50 T10/5600 mm, PAZ	5.600	50	PAZ
10060539	BRECOFLEX® - Zahnriemen	75 T10/5600 mm	5.600	75	ohne
10061567	BRECOFLEX® - Zahnriemen	75 T10/5600 mm, PAZ	5.600	75	PAZ
10060540	BRECOFLEX® - Zahnriemen	100 T10/5600 mm	5.600	100	ohne
10061568	BRECOFLEX® - Zahnriemen	100 T10/5600 mm, PAZ	5.600	100	PAZ
10060541	BRECOFLEX® - Zahnriemen	16 T10/6000 mm	6.000	16	ohne
10061569	BRECOFLEX® - Zahnriemen	16 T10/6000 mm, PAZ	6.000	16	PAZ
10060543	BRECOFLEX® - Zahnriemen	25 T10/6000 mm	6.000	25	ohne
10061571	BRECOFLEX® - Zahnriemen	25 T10/6000 mm, PAZ	6.000	25	PAZ
10001605	BRECOFLEX® - Zahnriemen	32 T10/6000 mm	6.000	32	ohne
10061572	BRECOFLEX® - Zahnriemen	32 T10/6000 mm, PAZ	6.000	32	PAZ
10060544	BRECOFLEX® - Zahnriemen	50 T10/6000 mm	6.000	50	ohne
10061573	BRECOFLEX® - Zahnriemen	50 T10/6000 mm, PAZ	6.000	50	PAZ
10060546	BRECOFLEX® - Zahnriemen	75 T10/6000 mm	6.000	75	ohne
10061575	BRECOFLEX® - Zahnriemen	75 T10/6000 mm, PAZ	6.000	75	PAZ
10060547	BRECOFLEX® - Zahnriemen	100 T10/6000 mm	6.000	100	ohne
10061576	BRECOFLEX® - Zahnriemen	100 T10/6000 mm, PAZ	6.000	100	PAZ

0100

0200

0300

0400

0500

0700

0800

0900

1000

1100



Artikelnr.	Bezeichnung	Langbezeichnung	Wirklänge mm	Breite mm	Polyamidgewebe
10060548	BRECOFLEX® - Zahnriemen	16 T10/6300 mm	6.300	16	ohne
10061577	BRECOFLEX® - Zahnriemen	16 T10/6300 mm, PAZ	6.300	16	PAZ
10060550	BRECOFLEX® - Zahnriemen	25 T10/6300 mm	6.300	25	ohne
10061579	BRECOFLEX® - Zahnriemen	25 T10/6300 mm, PAZ	6.300	25	PAZ
10060551	BRECOFLEX® - Zahnriemen	32 T10/6300 mm	6.300	32	ohne
10061580	BRECOFLEX® - Zahnriemen	32 T10/6300 mm, PAZ	6.300	32	PAZ
10060552	BRECOFLEX® - Zahnriemen	50 T10/6300 mm	6.300	50	ohne
10061581	BRECOFLEX® - Zahnriemen	50 T10/6300 mm, PAZ	6.300	50	PAZ
10060554	BRECOFLEX® - Zahnriemen	75 T10/6300 mm	6.300	75	ohne
10061583	BRECOFLEX® - Zahnriemen	75 T10/6300 mm, PAZ	6.300	75	PAZ
10060555	BRECOFLEX® - Zahnriemen	100 T10/6300 mm	6.300	100	ohne
10061584	BRECOFLEX® - Zahnriemen	100 T10/6300 mm, PAZ	6.300	100	PAZ
10060556	BRECOFLEX® - Zahnriemen	16 T10/6700 mm	6.700	16	ohne
10061585	BRECOFLEX® - Zahnriemen	16 T10/6700 mm, PAZ	6.700	16	PAZ
10024921	BRECOFLEX® - Zahnriemen	25 T10/6700 mm	6.700	25	ohne
10061587	BRECOFLEX® - Zahnriemen	25 T10/6700 mm, PAZ	6.700	25	PAZ
10001606	BRECOFLEX® - Zahnriemen	32 T10/6700 mm	6.700	32	ohne
10061588	BRECOFLEX® - Zahnriemen	32 T10/6700 mm, PAZ	6.700	32	PAZ
10060558	BRECOFLEX® - Zahnriemen	50 T10/6700 mm	6.700	50	ohne
10061589	BRECOFLEX® - Zahnriemen	50 T10/6700 mm, PAZ	6.700	50	PAZ
10060560	BRECOFLEX® - Zahnriemen	75 T10/6700 mm	6.700	75	ohne
10061591	BRECOFLEX® - Zahnriemen	75 T10/6700 mm, PAZ	6.700	75	PAZ
10060561	BRECOFLEX® - Zahnriemen	100 T10/6700 mm	6.700	100	ohne
10061592	BRECOFLEX® - Zahnriemen	100 T10/6700 mm, PAZ	6.700	100	PAZ
10060562	BRECOFLEX® - Zahnriemen	16 T10/7100 mm	7.100	16	ohne
10061593	BRECOFLEX® - Zahnriemen	16 T10/7100 mm, PAZ	7.100	16	PAZ
10060564	BRECOFLEX® - Zahnriemen	25 T10/7100 mm	7.100	25	ohne
10061595	BRECOFLEX® - Zahnriemen	25 T10/7100 mm, PAZ	7.100	25	PAZ
10025478	BRECOFLEX® - Zahnriemen	32 T10/7100 mm	7.100	32	ohne
10061596	BRECOFLEX® - Zahnriemen	32 T10/7100 mm, PAZ	7.100	32	PAZ
10060565	BRECOFLEX® - Zahnriemen	50 T10/7100 mm	7.100	50	ohne
10024723	BRECOFLEX® - Zahnriemen	50 T10/7100 mm, PAZ	7.100	50	PAZ
10060567	BRECOFLEX® - Zahnriemen	75 T10/7100 mm	7.100	75	ohne
10061598	BRECOFLEX® - Zahnriemen	75 T10/7100 mm, PAZ	7.100	75	PAZ
10060568	BRECOFLEX® - Zahnriemen	100 T10/7100 mm	7.100	100	ohne
10061599	BRECOFLEX® - Zahnriemen	100 T10/7100 mm, PAZ	7.100	100	PAZ
10060569	BRECOFLEX® - Zahnriemen	16 T10/7500 mm	7.500	16	ohne
10061600	BRECOFLEX® - Zahnriemen	16 T10/7500 mm, PAZ	7.500	16	PAZ
10060571	BRECOFLEX® - Zahnriemen	25 T10/7500 mm	7.500	25	ohne
10061602	BRECOFLEX® - Zahnriemen	25 T10/7500 mm, PAZ	7.500	25	PAZ
10020095	BRECOFLEX® - Zahnriemen	32 T10/7500 mm	7.500	32	ohne
10061603	BRECOFLEX® - Zahnriemen	32 T10/7500 mm, PAZ	7.500	32	PAZ
10060572	BRECOFLEX® - Zahnriemen	50 T10/7500 mm	7.500	50	ohne

Artikelnr.	Bezeichnung	Langbezeichnung	Wirklänge mm	Breite mm	Polyamidgewebe
10061604	BRECOFLEX® - Zahnriemen	50 T10/7500 mm, PAZ	7.500	50	PAZ
10060574	BRECOFLEX® - Zahnriemen	75 T10/7500 mm	7.500	75	ohne
10061606	BRECOFLEX® - Zahnriemen	75 T10/7500 mm, PAZ	7.500	75	PAZ
10060575	BRECOFLEX® - Zahnriemen	100 T10/7500 mm	7.500	100	ohne
10061607	BRECOFLEX® - Zahnriemen	100 T10/7500 mm, PAZ	7.500	100	PAZ
10060576	BRECOFLEX® - Zahnriemen	16 T10/8000 mm	8.000	16	ohne
10061608	BRECOFLEX® - Zahnriemen	16 T10/8000 mm, PAZ	8.000	16	PAZ
10060578	BRECOFLEX® - Zahnriemen	25 T10/8000 mm	8.000	25	ohne
10061610	BRECOFLEX® - Zahnriemen	25 T10/8000 mm, PAZ	8.000	25	PAZ
10021016	BRECOFLEX® - Zahnriemen	32 T10/8000 mm	8.000	32	ohne
10061611	BRECOFLEX® - Zahnriemen	32 T10/8000 mm, PAZ	8.000	32	PAZ
10060579	BRECOFLEX® - Zahnriemen	50 T10/8000 mm	8.000	50	ohne
10061612	BRECOFLEX® - Zahnriemen	50 T10/8000 mm, PAZ	8.000	50	PAZ
10060581	BRECOFLEX® - Zahnriemen	75 T10/8000 mm	8.000	75	ohne
10061614	BRECOFLEX® - Zahnriemen	75 T10/8000 mm, PAZ	8.000	75	PAZ
10060582	BRECOFLEX® - Zahnriemen	100 T10/8000 mm	8.000	100	ohne
10061615	BRECOFLEX® - Zahnriemen	100 T10/8000 mm, PAZ	8.000	100	PAZ
10060583	BRECOFLEX® - Zahnriemen	16 T10/9000 mm	9.000	16	ohne
10061616	BRECOFLEX® - Zahnriemen	16 T10/9000 mm, PAZ	9.000	16	PAZ
10060585	BRECOFLEX® - Zahnriemen	25 T10/9000 mm	9.000	25	ohne
10061618	BRECOFLEX® - Zahnriemen	25 T10/9000 mm, PAZ	9.000	25	PAZ
10060586	BRECOFLEX® - Zahnriemen	32 T10/9000 mm	9.000	32	ohne
10061619	BRECOFLEX® - Zahnriemen	32 T10/9000 mm, PAZ	9.000	32	PAZ
10060587	BRECOFLEX® - Zahnriemen	50 T10/9000 mm	9.000	50	ohne
10061620	BRECOFLEX® - Zahnriemen	50 T10/9000 mm, PAZ	9.000	50	PAZ
10035834	BRECOFLEX® - Zahnriemen	75 T10/9000 mm	9.000	75	ohne
10061622	BRECOFLEX® - Zahnriemen	75 T10/9000 mm, PAZ	9.000	75	PAZ
10060589	BRECOFLEX® - Zahnriemen	100 T10/9000 mm	9.000	100	ohne
10061623	BRECOFLEX® - Zahnriemen	100 T10/9000 mm, PAZ	9.000	100	PAZ

BRECOFLEX® ist ein eingetragenes Warenzeichen der Breco Antriebstechnik GmbH & Co. KG, Porta Westfalica.

DL ≙ doppelseitig verzahnt, DR ≙ dicker Rücken, K6/K13 ≙ Keilführung, PAZ ≙ Polyamidgewebe auf Zahnseite, T ≙ 2mm Transportbeschichtung

## Notizen

0100

0200

0300

0400

0500

0700

0800

0900

1000

1100

## BRECOFLEX® T20

### Werkstoff:

Polyurethan (PU) mit Stahlzugstrang

### Produktbeschreibung:

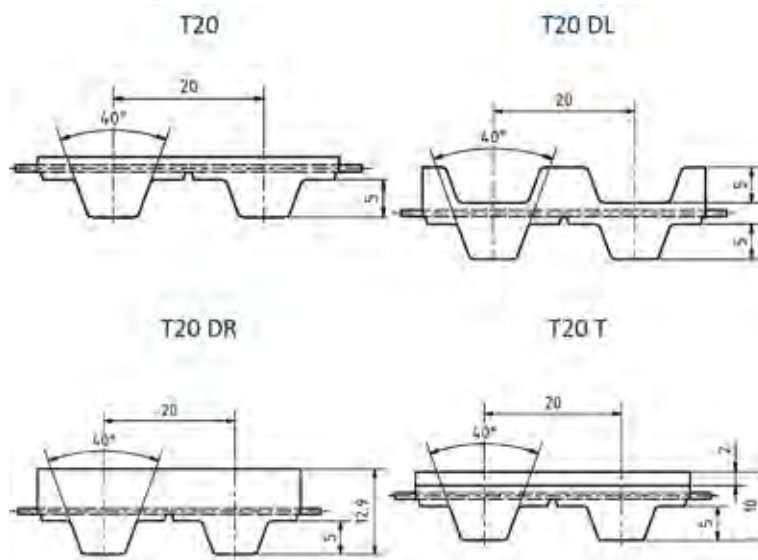

Endlosgefertigter Leistungszahnriemen mit metrischer Teilung und trapezförmiger Verzahnung.

### Eigenschaften:

- Riemengeschwindigkeit bis 40 ms<sup>-1</sup>
- hoher Wirkungsgrad bis 98 %
- Leistungsbereich ≤ 100 kW
- Drehzahlbereich ≤ 6.500 min<sup>-1</sup>
- Temperaturbeständigkeit 0°C bis 80°C
- beständig gegen einfache Öle, Fette und Benzin

### Hinweis:

Längenabstufungen von Zahn zu Zahn ab 1.100 mm bis 22.000 mm, Mindestzähnezahl der Antriebsscheibe z=15, andere Ausführungen, Werkstoffe, Rückenbeschichtungen und Abmessungen auf Anfrage.



Artikelnr.	Bezeichnung	Langbezeichnung	Wirklänge mm	Breite mm	Polyamidgewebe
10061627	BRECOFLEX® - Zahnriemen	32 T20/1500 mm	1.500	32	ohne
10062062	BRECOFLEX® - Zahnriemen	32 T20/1500 mm, PAZ	1.500	32	PAZ
10061628	BRECOFLEX® - Zahnriemen	50 T20/1500 mm	1.500	50	ohne
10062063	BRECOFLEX® - Zahnriemen	50 T20/1500 mm, PAZ	1.500	50	PAZ
10061630	BRECOFLEX® - Zahnriemen	75 T20/1500 mm	1.500	75	ohne
10062065	BRECOFLEX® - Zahnriemen	75 T20/1500 mm, PAZ	1.500	75	PAZ
10061631	BRECOFLEX® - Zahnriemen	100 T20/1500 mm	1.500	100	ohne
10062066	BRECOFLEX® - Zahnriemen	100 T20/1500 mm, PAZ	1.500	100	PAZ
10061632	BRECOFLEX® - Zahnriemen	150 T20/1500 mm	1.500	150	ohne
10062067	BRECOFLEX® - Zahnriemen	150 T20/1500 mm, PAZ	1.500	150	PAZ
10061636	BRECOFLEX® - Zahnriemen	32 T20/1600 mm	1.600	32	ohne
10062071	BRECOFLEX® - Zahnriemen	32 T20/1600 mm, PAZ	1.600	32	PAZ
10024779	BRECOFLEX® - Zahnriemen	50 T20/1600 mm	1.600	50	ohne
10062072	BRECOFLEX® - Zahnriemen	50 T20/1600 mm, PAZ	1.600	50	PAZ

Artikelnr.	Bezeichnung	Langbezeichnung	Wirklänge mm	Breite mm	Polyamidgewebe
10061638	BRECOFLEX® - Zahnriemen	75 T20/1600 mm	1.600	75	ohne
10062074	BRECOFLEX® - Zahnriemen	75 T20/1600 mm, PAZ	1.600	75	PAZ
10024767	BRECOFLEX® - Zahnriemen	100 T20/1600 mm	1.600	100	ohne
10062075	BRECOFLEX® - Zahnriemen	100 T20/1600 mm, PAZ	1.600	100	PAZ
10061639	BRECOFLEX® - Zahnriemen	150 T20/1600 mm	1.600	150	ohne
10062076	BRECOFLEX® - Zahnriemen	150 T20/1600 mm, PAZ	1.600	150	PAZ
10061643	BRECOFLEX® - Zahnriemen	32 T20/1700 mm	1.700	32	ohne
10062080	BRECOFLEX® - Zahnriemen	32 T20/1700 mm, PAZ	1.700	32	PAZ
10061644	BRECOFLEX® - Zahnriemen	50 T20/1700 mm	1.700	50	ohne
10062081	BRECOFLEX® - Zahnriemen	50 T20/1700 mm, PAZ	1.700	50	PAZ
10061646	BRECOFLEX® - Zahnriemen	75 T20/1700 mm	1.700	75	ohne
10062083	BRECOFLEX® - Zahnriemen	75 T20/1700 mm, PAZ	1.700	75	PAZ
10061647	BRECOFLEX® - Zahnriemen	100 T20/1700 mm	1.700	100	ohne
10062084	BRECOFLEX® - Zahnriemen	100 T20/1700 mm, PAZ	1.700	100	PAZ
10061648	BRECOFLEX® - Zahnriemen	150 T20/1700 mm	1.700	150	ohne
10062085	BRECOFLEX® - Zahnriemen	150 T20/1700 mm, PAZ	1.700	150	PAZ
10061652	BRECOFLEX® - Zahnriemen	32 T20/1800 mm	1.800	32	ohne
10062089	BRECOFLEX® - Zahnriemen	32 T20/1800 mm, PAZ	1.800	32	PAZ
10061653	BRECOFLEX® - Zahnriemen	50 T20/1800 mm	1.800	50	ohne
10062090	BRECOFLEX® - Zahnriemen	50 T20/1800 mm, PAZ	1.800	50	PAZ
10061655	BRECOFLEX® - Zahnriemen	75 T20/1800 mm	1.800	75	ohne
10062092	BRECOFLEX® - Zahnriemen	75 T20/1800 mm, PAZ	1.800	75	PAZ
10061656	BRECOFLEX® - Zahnriemen	100 T20/1800 mm	1.800	100	ohne
10062093	BRECOFLEX® - Zahnriemen	100 T20/1800 mm, PAZ	1.800	100	PAZ
10061657	BRECOFLEX® - Zahnriemen	150 T20/1800 mm	1.800	150	ohne
10062094	BRECOFLEX® - Zahnriemen	150 T20/1800 mm, PAZ	1.800	150	PAZ
10061661	BRECOFLEX® - Zahnriemen	32 T20/1900 mm	1.900	32	ohne
10062098	BRECOFLEX® - Zahnriemen	32 T20/1900 mm, PAZ	1.900	32	PAZ
10061662	BRECOFLEX® - Zahnriemen	50 T20/1900 mm	1.900	50	ohne
10062099	BRECOFLEX® - Zahnriemen	50 T20/1900 mm, PAZ	1.900	50	PAZ
10061664	BRECOFLEX® - Zahnriemen	75 T20/1900 mm	1.900	75	ohne
10062101	BRECOFLEX® - Zahnriemen	75 T20/1900 mm, PAZ	1.900	75	PAZ
10061665	BRECOFLEX® - Zahnriemen	100 T20/1900 mm	1.900	100	ohne
10062102	BRECOFLEX® - Zahnriemen	100 T20/1900 mm, PAZ	1.900	100	PAZ
10061666	BRECOFLEX® - Zahnriemen	150 T20/1900 mm	1.900	150	ohne
10062103	BRECOFLEX® - Zahnriemen	150 T20/1900 mm, PAZ	1.900	150	PAZ
10061670	BRECOFLEX® - Zahnriemen	32 T20/2000 mm	2.000	32	ohne
10062107	BRECOFLEX® - Zahnriemen	32 T20/2000 mm, PAZ	2.000	32	PAZ
10024780	BRECOFLEX® - Zahnriemen	50 T20/2000 mm	2.000	50	ohne
10062108	BRECOFLEX® - Zahnriemen	50 T20/2000 mm, PAZ	2.000	50	PAZ
10061672	BRECOFLEX® - Zahnriemen	75 T20/2000 mm	2.000	75	ohne
10062110	BRECOFLEX® - Zahnriemen	75 T20/2000 mm, PAZ	2.000	75	PAZ
10061673	BRECOFLEX® - Zahnriemen	100 T20/2000 mm	2.000	100	ohne

0100

0200

0300

0400

0500

0700

0800

0900

1000

1100

Artikelnr.	Bezeichnung	Langbezeichnung	Wirklänge mm	Breite mm	Polyamidgewebe
10062111	BRECOFLEX® - Zahnriemen	100 T20/2000 mm, PAZ	2.000	100	PAZ
10061674	BRECOFLEX® - Zahnriemen	150 T20/2000 mm	2.000	150	ohne
10051871	BRECOFLEX® - Zahnriemen	150 T20/2000 mm, PAZ	2.000	150	PAZ
10061678	BRECOFLEX® - Zahnriemen	32 T20/2120 mm	2.120	32	ohne
10062115	BRECOFLEX® - Zahnriemen	32 T20/2120 mm, PAZ	2.120	32	PAZ
10061679	BRECOFLEX® - Zahnriemen	50 T20/2120 mm	2.120	50	ohne
10062116	BRECOFLEX® - Zahnriemen	50 T20/2120 mm, PAZ	2.120	50	PAZ
10061681	BRECOFLEX® - Zahnriemen	75 T20/2120 mm	2.120	75	ohne
10062118	BRECOFLEX® - Zahnriemen	75 T20/2120 mm, PAZ	2.120	75	PAZ
10061682	BRECOFLEX® - Zahnriemen	100 T20/2120 mm	2.120	100	ohne
10062119	BRECOFLEX® - Zahnriemen	100 T20/2120 mm, PAZ	2.120	100	PAZ
10061683	BRECOFLEX® - Zahnriemen	150 T20/2120 mm	2.120	150	ohne
10062120	BRECOFLEX® - Zahnriemen	150 T20/2120 mm, PAZ	2.120	150	PAZ
10061686	BRECOFLEX® - Zahnriemen	32 T20/2240 mm	2.240	32	ohne
10062124	BRECOFLEX® - Zahnriemen	32 T20/2240 mm, PAZ	2.240	32	PAZ
10051716	BRECOFLEX® - Zahnriemen	50 T20/2240 mm	2.240	50	ohne
10062125	BRECOFLEX® - Zahnriemen	50 T20/2240 mm, PAZ	2.240	50	PAZ
10061688	BRECOFLEX® - Zahnriemen	75 T20/2240 mm	2.240	75	ohne
10062127	BRECOFLEX® - Zahnriemen	75 T20/2240 mm, PAZ	2.240	75	PAZ
10061689	BRECOFLEX® - Zahnriemen	100 T20/2240 mm	2.240	100	ohne
10062128	BRECOFLEX® - Zahnriemen	100 T20/2240 mm, PAZ	2.240	100	PAZ
10061690	BRECOFLEX® - Zahnriemen	150 T20/2240 mm	2.240	150	ohne
10062129	BRECOFLEX® - Zahnriemen	150 T20/2240 mm, PAZ	2.240	150	PAZ
10052308	BRECOFLEX® - Zahnriemen	32 T20/2360 mm	2.360	32	ohne
10062133	BRECOFLEX® - Zahnriemen	32 T20/2360 mm, PAZ	2.360	32	PAZ
10048820	BRECOFLEX® - Zahnriemen	50 T20/2360 mm	2.360	50	ohne
10062134	BRECOFLEX® - Zahnriemen	50 T20/2360 mm, PAZ	2.360	50	PAZ
10061695	BRECOFLEX® - Zahnriemen	75 T20/2360 mm	2.360	75	ohne
10062136	BRECOFLEX® - Zahnriemen	75 T20/2360 mm, PAZ	2.360	75	PAZ
10061696	BRECOFLEX® - Zahnriemen	100 T20/2360 mm	2.360	100	ohne
10062137	BRECOFLEX® - Zahnriemen	100 T20/2360 mm, PAZ	2.360	100	PAZ
10061697	BRECOFLEX® - Zahnriemen	150 T20/2360 mm	2.360	150	ohne
10062138	BRECOFLEX® - Zahnriemen	150 T20/2360 mm, PAZ	2.360	150	PAZ
10023444	BRECOFLEX® - Zahnriemen	32 T20/2500 mm	2.500	32	ohne
10062142	BRECOFLEX® - Zahnriemen	32 T20/2500 mm, PAZ	2.500	32	PAZ
10061700	BRECOFLEX® - Zahnriemen	50 T20/2500 mm	2.500	50	ohne
10062143	BRECOFLEX® - Zahnriemen	50 T20/2500 mm, PAZ	2.500	50	PAZ
10061702	BRECOFLEX® - Zahnriemen	75 T20/2500 mm	2.500	75	ohne
10062145	BRECOFLEX® - Zahnriemen	75 T20/2500 mm, PAZ	2.500	75	PAZ
10061703	BRECOFLEX® - Zahnriemen	100 T20/2500 mm	2.500	100	ohne
10062146	BRECOFLEX® - Zahnriemen	100 T20/2500 mm, PAZ	2.500	100	PAZ
10061704	BRECOFLEX® - Zahnriemen	150 T20/2500 mm	2.500	150	ohne
10062147	BRECOFLEX® - Zahnriemen	150 T20/2500 mm, PAZ	2.500	150	PAZ

Artikelnr.	Bezeichnung	Langbezeichnung	Wirklänge mm	Breite mm	Polyamidgewebe
10061708	BRECOFLEX® - Zahnriemen	32 T20/2660 mm	2.660	32	ohne
10062151	BRECOFLEX® - Zahnriemen	32 T20/2660 mm, PAZ	2.660	32	PAZ
10061709	BRECOFLEX® - Zahnriemen	50 T20/2660 mm	2.660	50	ohne
10062152	BRECOFLEX® - Zahnriemen	50 T20/2660 mm, PAZ	2.660	50	PAZ
10061711	BRECOFLEX® - Zahnriemen	75 T20/2660 mm	2.660	75	ohne
10062154	BRECOFLEX® - Zahnriemen	75 T20/2660 mm, PAZ	2.660	75	PAZ
10061712	BRECOFLEX® - Zahnriemen	100 T20/2660 mm	2.660	100	ohne
10062155	BRECOFLEX® - Zahnriemen	100 T20/2660 mm, PAZ	2.660	100	PAZ
10061713	BRECOFLEX® - Zahnriemen	150 T20/2660 mm	2.660	150	ohne
10062156	BRECOFLEX® - Zahnriemen	150 T20/2660 mm, PAZ	2.660	150	PAZ
10028052	BRECOFLEX® - Zahnriemen	32 T20/2800 mm	2.800	32	ohne
10062160	BRECOFLEX® - Zahnriemen	32 T20/2800 mm, PAZ	2.800	32	PAZ
10061717	BRECOFLEX® - Zahnriemen	50 T20/2800 mm	2.800	50	ohne
10062161	BRECOFLEX® - Zahnriemen	50 T20/2800 mm, PAZ	2.800	50	PAZ
10053367	BRECOFLEX® - Zahnriemen	75 T20/2800 mm	2.800	75	ohne
10062163	BRECOFLEX® - Zahnriemen	75 T20/2800 mm, PAZ	2.800	75	PAZ
10066324	BRECOFLEX® - Zahnriemen	100 T20/2800 mm	2.800	100	ohne
10062164	BRECOFLEX® - Zahnriemen	100 T20/2800 mm, PAZ	2.800	100	PAZ
10061719	BRECOFLEX® - Zahnriemen	150 T20/2800 mm	2.800	150	ohne
10062165	BRECOFLEX® - Zahnriemen	150 T20/2800 mm, PAZ	2.800	150	PAZ
10061723	BRECOFLEX® - Zahnriemen	32 T20/3000 mm	3.000	32	ohne
10062169	BRECOFLEX® - Zahnriemen	32 T20/3000 mm, PAZ	3.000	32	PAZ
10061724	BRECOFLEX® - Zahnriemen	50 T20/3000 mm	3.000	50	ohne
10062170	BRECOFLEX® - Zahnriemen	50 T20/3000 mm, PAZ	3.000	50	PAZ
10052128	BRECOFLEX® - Zahnriemen	75 T20/3000 mm	3.000	75	ohne
10062172	BRECOFLEX® - Zahnriemen	75 T20/3000 mm, PAZ	3.000	75	PAZ
10061726	BRECOFLEX® - Zahnriemen	100 T20/3000 mm	3.000	100	ohne
10062173	BRECOFLEX® - Zahnriemen	100 T20/3000 mm, PAZ	3.000	100	PAZ
10061727	BRECOFLEX® - Zahnriemen	150 T20/3000 mm	3.000	150	ohne
10062174	BRECOFLEX® - Zahnriemen	150 T20/3000 mm, PAZ	3.000	150	PAZ
10061731	BRECOFLEX® - Zahnriemen	32 T20/3160 mm	3.160	32	ohne
10062178	BRECOFLEX® - Zahnriemen	32 T20/3160 mm, PAZ	3.160	32	PAZ
10061732	BRECOFLEX® - Zahnriemen	50 T20/3160 mm	3.160	50	ohne
10062179	BRECOFLEX® - Zahnriemen	50 T20/3160 mm, PAZ	3.160	50	PAZ
10061734	BRECOFLEX® - Zahnriemen	75 T20/3160 mm	3.160	75	ohne
10062181	BRECOFLEX® - Zahnriemen	75 T20/3160 mm, PAZ	3.160	75	PAZ
10061735	BRECOFLEX® - Zahnriemen	100 T20/3160 mm	3.160	100	ohne
10062182	BRECOFLEX® - Zahnriemen	100 T20/3160 mm, PAZ	3.160	100	PAZ
10061736	BRECOFLEX® - Zahnriemen	150 T20/3160 mm	3.160	150	ohne
10062183	BRECOFLEX® - Zahnriemen	150 T20/3160 mm, PAZ	3.160	150	PAZ
10061740	BRECOFLEX® - Zahnriemen	32 T20/3360 mm	3.360	32	ohne
10062187	BRECOFLEX® - Zahnriemen	32 T20/3360 mm, PAZ	3.360	32	PAZ
10061741	BRECOFLEX® - Zahnriemen	50 T20/3360 mm	3.360	50	ohne

0100

0200

0300

0400

0500

0700

0800

0900

1000

1100

Artikelnr.	Bezeichnung	Langbezeichnung	Wirklänge mm	Breite mm	Polyamidgewebe
10062188	BRECOFLEX® - Zahnriemen	50 T20/3360 mm, PAZ	3.360	50	PAZ
10097541	BRECOFLEX® - Zahnriemen	75 T20/3360 mm	3.360	75	ohne
10062190	BRECOFLEX® - Zahnriemen	75 T20/3360 mm, PAZ	3.360	75	PAZ
10048604	BRECOFLEX® - Zahnriemen	100 T20/3360 mm	3.360	100	ohne
10062191	BRECOFLEX® - Zahnriemen	100 T20/3360 mm, PAZ	3.360	100	PAZ
10061743	BRECOFLEX® - Zahnriemen	150 T20/3360 mm	3.360	150	ohne
10062192	BRECOFLEX® - Zahnriemen	150 T20/3360 mm, PAZ	3.360	150	PAZ
10061747	BRECOFLEX® - Zahnriemen	32 T20/3560 mm	3.560	32	ohne
10062196	BRECOFLEX® - Zahnriemen	32 T20/3560 mm, PAZ	3.560	32	PAZ
10061748	BRECOFLEX® - Zahnriemen	50 T20/3560 mm	3.560	50	ohne
10062197	BRECOFLEX® - Zahnriemen	50 T20/3560 mm, PAZ	3.560	50	PAZ
10061750	BRECOFLEX® - Zahnriemen	75 T20/3560 mm	3.560	75	ohne
10062199	BRECOFLEX® - Zahnriemen	75 T20/3560 mm, PAZ	3.560	75	PAZ
10049929	BRECOFLEX® - Zahnriemen	100 T20/3560 mm	3.560	100	ohne
10062200	BRECOFLEX® - Zahnriemen	100 T20/3560 mm, PAZ	3.560	100	PAZ
10061751	BRECOFLEX® - Zahnriemen	150 T20/3560 mm	3.560	150	ohne
10062201	BRECOFLEX® - Zahnriemen	150 T20/3560 mm, PAZ	3.560	150	PAZ
10061755	BRECOFLEX® - Zahnriemen	32 T20/3760 mm	3.760	32	ohne
10062205	BRECOFLEX® - Zahnriemen	32 T20/3760 mm, PAZ	3.760	32	PAZ
10061756	BRECOFLEX® - Zahnriemen	50 T20/3760 mm	3.760	50	ohne
10062206	BRECOFLEX® - Zahnriemen	50 T20/3760 mm, PAZ	3.760	50	PAZ
10061758	BRECOFLEX® - Zahnriemen	75 T20/3760 mm	3.760	75	ohne
10062208	BRECOFLEX® - Zahnriemen	75 T20/3760 mm, PAZ	3.760	75	PAZ
10061759	BRECOFLEX® - Zahnriemen	100 T20/3760 mm	3.760	100	ohne
10062209	BRECOFLEX® - Zahnriemen	100 T20/3760 mm, PAZ	3.760	100	PAZ
10061760	BRECOFLEX® - Zahnriemen	150 T20/3760 mm	3.760	150	ohne
10062210	BRECOFLEX® - Zahnriemen	150 T20/3760 mm, PAZ	3.760	150	PAZ
10061764	BRECOFLEX® - Zahnriemen	32 T20/4000 mm	4.000	32	ohne
10062214	BRECOFLEX® - Zahnriemen	32 T20/4000 mm, PAZ	4.000	32	PAZ
10061765	BRECOFLEX® - Zahnriemen	50 T20/4000 mm	4.000	50	ohne
10062215	BRECOFLEX® - Zahnriemen	50 T20/4000 mm, PAZ	4.000	50	PAZ
10061767	BRECOFLEX® - Zahnriemen	75 T20/4000 mm	4.000	75	ohne
10062217	BRECOFLEX® - Zahnriemen	75 T20/4000 mm, PAZ	4.000	75	PAZ
10061768	BRECOFLEX® - Zahnriemen	100 T20/4000 mm	4.000	100	ohne
10062218	BRECOFLEX® - Zahnriemen	100 T20/4000 mm, PAZ	4.000	100	PAZ
10061769	BRECOFLEX® - Zahnriemen	150 T20/4000 mm	4.000	150	ohne
10062219	BRECOFLEX® - Zahnriemen	150 T20/4000 mm, PAZ	4.000	150	PAZ
10061773	BRECOFLEX® - Zahnriemen	32 T20/4260 mm	4.260	32	ohne
10062223	BRECOFLEX® - Zahnriemen	32 T20/4260 mm, PAZ	4.260	32	PAZ
10061774	BRECOFLEX® - Zahnriemen	50 T20/4260 mm	4.260	50	ohne
10062224	BRECOFLEX® - Zahnriemen	50 T20/4260 mm, PAZ	4.260	50	PAZ
10061776	BRECOFLEX® - Zahnriemen	75 T20/4260 mm	4.260	75	ohne
10062226	BRECOFLEX® - Zahnriemen	75 T20/4260 mm, PAZ	4.260	75	PAZ



Artikelnr.	Bezeichnung	Langbezeichnung	Wirklänge mm	Breite mm	Polyamidgewebe
10061777	BRECOFLEX® - Zahnriemen	100 T20/4260 mm	4.260	100	ohne
10062227	BRECOFLEX® - Zahnriemen	100 T20/4260 mm, PAZ	4.260	100	PAZ
10061778	BRECOFLEX® - Zahnriemen	150 T20/4260 mm	4.260	150	ohne
10062228	BRECOFLEX® - Zahnriemen	150 T20/4260 mm, PAZ	4.260	150	PAZ
10061782	BRECOFLEX® - Zahnriemen	32 T20/4500 mm	4.500	32	ohne
10062232	BRECOFLEX® - Zahnriemen	32 T20/4500 mm, PAZ	4.500	32	PAZ
10061783	BRECOFLEX® - Zahnriemen	50 T20/4500 mm	4.500	50	ohne
10062233	BRECOFLEX® - Zahnriemen	50 T20/4500 mm, PAZ	4.500	50	PAZ
10061785	BRECOFLEX® - Zahnriemen	75 T20/4500 mm	4.500	75	ohne
10062235	BRECOFLEX® - Zahnriemen	75 T20/4500 mm, PAZ	4.500	75	PAZ
10061786	BRECOFLEX® - Zahnriemen	100 T20/4500 mm	4.500	100	ohne
10062236	BRECOFLEX® - Zahnriemen	100 T20/4500 mm, PAZ	4.500	100	PAZ
10061787	BRECOFLEX® - Zahnriemen	150 T20/4500 mm	4.500	150	ohne
10062237	BRECOFLEX® - Zahnriemen	150 T20/4500 mm, PAZ	4.500	150	PAZ
10061791	BRECOFLEX® - Zahnriemen	32 T20/4760 mm	4.760	32	ohne
10062241	BRECOFLEX® - Zahnriemen	32 T20/4760 mm, PAZ	4.760	32	PAZ
10061792	BRECOFLEX® - Zahnriemen	50 T20/4760 mm	4.760	50	ohne
10062242	BRECOFLEX® - Zahnriemen	50 T20/4760 mm, PAZ	4.760	50	PAZ
10061794	BRECOFLEX® - Zahnriemen	75 T20/4760 mm	4.760	75	ohne
10062244	BRECOFLEX® - Zahnriemen	75 T20/4760 mm, PAZ	4.760	75	PAZ
10061795	BRECOFLEX® - Zahnriemen	100 T20/4760 mm	4.760	100	ohne
10062245	BRECOFLEX® - Zahnriemen	100 T20/4760 mm, PAZ	4.760	100	PAZ
10061796	BRECOFLEX® - Zahnriemen	150 T20/4760 mm	4.760	150	ohne
10062246	BRECOFLEX® - Zahnriemen	150 T20/4760 mm, PAZ	4.760	150	PAZ
10061800	BRECOFLEX® - Zahnriemen	32 T20/5000 mm	5.000	32	ohne
10062250	BRECOFLEX® - Zahnriemen	32 T20/5000 mm, PAZ	5.000	32	PAZ
10061801	BRECOFLEX® - Zahnriemen	50 T20/5000 mm	5.000	50	ohne
10062251	BRECOFLEX® - Zahnriemen	50 T20/5000 mm, PAZ	5.000	50	PAZ
10061803	BRECOFLEX® - Zahnriemen	75 T20/5000 mm	5.000	75	ohne
10062253	BRECOFLEX® - Zahnriemen	75 T20/5000 mm, PAZ	5.000	75	PAZ
10061804	BRECOFLEX® - Zahnriemen	100 T20/5000 mm	5.000	100	ohne
10062254	BRECOFLEX® - Zahnriemen	100 T20/5000 mm, PAZ	5.000	100	PAZ
10061805	BRECOFLEX® - Zahnriemen	150 T20/5000 mm	5.000	150	ohne
10062255	BRECOFLEX® - Zahnriemen	150 T20/5000 mm, PAZ	5.000	150	PAZ
10061807	BRECOFLEX® - Zahnriemen	32 T20/5300 mm	5.300	32	ohne
10062257	BRECOFLEX® - Zahnriemen	32 T20/5300 mm, PAZ	5.300	32	PAZ
10035114	BRECOFLEX® - Zahnriemen	50 T20/5300 mm	5.300	50	ohne
10062258	BRECOFLEX® - Zahnriemen	50 T20/5300 mm, PAZ	5.300	50	PAZ
10061809	BRECOFLEX® - Zahnriemen	75 T20/5300 mm	5.300	75	ohne
10062260	BRECOFLEX® - Zahnriemen	75 T20/5300 mm, PAZ	5.300	75	PAZ
10061810	BRECOFLEX® - Zahnriemen	100 T20/5300 mm	5.300	100	ohne
10062261	BRECOFLEX® - Zahnriemen	100 T20/5300 mm, PAZ	5.300	100	PAZ
10061811	BRECOFLEX® - Zahnriemen	150 T20/5300 mm	5.300	150	ohne

0100

0200

0300

0400

0500

0700

0800

0900

1000

1100

Artikelnr.	Bezeichnung	Langbezeichnung	Wirklänge mm	Breite mm	Polyamidgewebe
10062262	BRECOFLEX® - Zahnriemen	150 T20/5300 mm, PAZ	5.300	150	PAZ
10061813	BRECOFLEX® - Zahnriemen	32 T20/5600 mm	5.600	32	ohne
10062264	BRECOFLEX® - Zahnriemen	32 T20/5600 mm, PAZ	5.600	32	PAZ
10061814	BRECOFLEX® - Zahnriemen	50 T20/5600 mm	5.600	50	ohne
10062265	BRECOFLEX® - Zahnriemen	50 T20/5600 mm, PAZ	5.600	50	PAZ
10061816	BRECOFLEX® - Zahnriemen	75 T20/5600 mm	5.600	75	ohne
10062267	BRECOFLEX® - Zahnriemen	75 T20/5600 mm, PAZ	5.600	75	PAZ
10061817	BRECOFLEX® - Zahnriemen	100 T20/5600 mm	5.600	100	ohne
10062268	BRECOFLEX® - Zahnriemen	100 T20/5600 mm, PAZ	5.600	100	PAZ
10061818	BRECOFLEX® - Zahnriemen	150 T20/5600 mm	5.600	150	ohne
10062269	BRECOFLEX® - Zahnriemen	150 T20/5600 mm, PAZ	5.600	150	PAZ
10061820	BRECOFLEX® - Zahnriemen	32 T20/6000 mm	6.000	32	ohne
10062271	BRECOFLEX® - Zahnriemen	32 T20/6000 mm, PAZ	6.000	32	PAZ
10061821	BRECOFLEX® - Zahnriemen	50 T20/6000 mm	6.000	50	ohne
10062272	BRECOFLEX® - Zahnriemen	50 T20/6000 mm, PAZ	6.000	50	PAZ
10061823	BRECOFLEX® - Zahnriemen	75 T20/6000 mm	6.000	75	ohne
10062274	BRECOFLEX® - Zahnriemen	75 T20/6000 mm, PAZ	6.000	75	PAZ
10061824	BRECOFLEX® - Zahnriemen	100 T20/6000 mm	6.000	100	ohne
10062275	BRECOFLEX® - Zahnriemen	100 T20/6000 mm, PAZ	6.000	100	PAZ
10061825	BRECOFLEX® - Zahnriemen	150 T20/6000 mm	6.000	150	ohne
10062276	BRECOFLEX® - Zahnriemen	150 T20/6000 mm, PAZ	6.000	150	PAZ
10061827	BRECOFLEX® - Zahnriemen	32 T20/6300 mm	6.300	32	ohne
10026136	BRECOFLEX® - Zahnriemen	32 T20/6300 mm, PAZ	6.300	32	PAZ
10061828	BRECOFLEX® - Zahnriemen	50 T20/6300 mm	6.300	50	ohne
10062278	BRECOFLEX® - Zahnriemen	50 T20/6300 mm, PAZ	6.300	50	PAZ
10061830	BRECOFLEX® - Zahnriemen	75 T20/6300 mm	6.300	75	ohne
10062280	BRECOFLEX® - Zahnriemen	75 T20/6300 mm, PAZ	6.300	75	PAZ
10061831	BRECOFLEX® - Zahnriemen	100 T20/6300 mm	6.300	100	ohne
10062281	BRECOFLEX® - Zahnriemen	100 T20/6300 mm, PAZ	6.300	100	PAZ
10061832	BRECOFLEX® - Zahnriemen	150 T20/6300 mm	6.300	150	ohne
10062282	BRECOFLEX® - Zahnriemen	150 T20/6300 mm, PAZ	6.300	150	PAZ
10061834	BRECOFLEX® - Zahnriemen	32 T20/6700 mm	6.700	32	ohne
10062284	BRECOFLEX® - Zahnriemen	32 T20/6700 mm, PAZ	6.700	32	PAZ
10061835	BRECOFLEX® - Zahnriemen	50 T20/6700 mm	6.700	50	ohne
10062285	BRECOFLEX® - Zahnriemen	50 T20/6700 mm, PAZ	6.700	50	PAZ
10061837	BRECOFLEX® - Zahnriemen	75 T20/6700 mm	6.700	75	ohne
10062287	BRECOFLEX® - Zahnriemen	75 T20/6700 mm, PAZ	6.700	75	PAZ
10061838	BRECOFLEX® - Zahnriemen	100 T20/6700 mm	6.700	100	ohne
10062288	BRECOFLEX® - Zahnriemen	100 T20/6700 mm, PAZ	6.700	100	PAZ
10061839	BRECOFLEX® - Zahnriemen	150 T20/6700 mm	6.700	150	ohne
10062289	BRECOFLEX® - Zahnriemen	150 T20/6700 mm, PAZ	6.700	150	PAZ
10061841	BRECOFLEX® - Zahnriemen	32 T20/7100 mm	7.100	32	ohne
10062291	BRECOFLEX® - Zahnriemen	32 T20/7100 mm, PAZ	7.100	32	PAZ

Artikelnr.	Bezeichnung	Langbezeichnung	Wirklänge mm	Breite mm	Polyamidgewebe
10061842	BRECOFLEX® - Zahnriemen	50 T20/7100 mm	7.100	50	ohne
10062292	BRECOFLEX® - Zahnriemen	50 T20/7100 mm, PAZ	7.100	50	PAZ
10061844	BRECOFLEX® - Zahnriemen	75 T20/7100 mm	7.100	75	ohne
10062294	BRECOFLEX® - Zahnriemen	75 T20/7100 mm, PAZ	7.100	75	PAZ
10061845	BRECOFLEX® - Zahnriemen	100 T20/7100 mm	7.100	100	ohne
10062295	BRECOFLEX® - Zahnriemen	100 T20/7100 mm, PAZ	7.100	100	PAZ
10061846	BRECOFLEX® - Zahnriemen	150 T20/7100 mm	7.100	150	ohne
10062296	BRECOFLEX® - Zahnriemen	150 T20/7100 mm, PAZ	7.100	150	PAZ
10061848	BRECOFLEX® - Zahnriemen	32 T20/7500 mm	7.500	32	ohne
10062298	BRECOFLEX® - Zahnriemen	32 T20/7500 mm, PAZ	7.500	32	PAZ
10061849	BRECOFLEX® - Zahnriemen	50 T20/7500 mm	7.500	50	ohne
10062299	BRECOFLEX® - Zahnriemen	50 T20/7500 mm, PAZ	7.500	50	PAZ
10061851	BRECOFLEX® - Zahnriemen	75 T20/7500 mm	7.500	75	ohne
10062301	BRECOFLEX® - Zahnriemen	75 T20/7500 mm, PAZ	7.500	75	PAZ
10061852	BRECOFLEX® - Zahnriemen	100 T20/7500 mm	7.500	100	ohne
10062302	BRECOFLEX® - Zahnriemen	100 T20/7500 mm, PAZ	7.500	100	PAZ
10061853	BRECOFLEX® - Zahnriemen	150 T20/7500 mm	7.500	150	ohne
10062303	BRECOFLEX® - Zahnriemen	150 T20/7500 mm, PAZ	7.500	150	PAZ
10061855	BRECOFLEX® - Zahnriemen	32 T20/8000 mm	8.000	32	ohne
10062305	BRECOFLEX® - Zahnriemen	32 T20/8000 mm, PAZ	8.000	32	PAZ
10028159	BRECOFLEX® - Zahnriemen	50 T20/8000 mm	8.000	50	ohne
10062306	BRECOFLEX® - Zahnriemen	50 T20/8000 mm, PAZ	8.000	50	PAZ
10061857	BRECOFLEX® - Zahnriemen	75 T20/8000 mm	8.000	75	ohne
10062308	BRECOFLEX® - Zahnriemen	75 T20/8000 mm, PAZ	8.000	75	PAZ
10061858	BRECOFLEX® - Zahnriemen	100 T20/8000 mm	8.000	100	ohne
10062309	BRECOFLEX® - Zahnriemen	100 T20/8000 mm, PAZ	8.000	100	PAZ
10061859	BRECOFLEX® - Zahnriemen	150 T20/8000 mm	8.000	150	ohne
10062310	BRECOFLEX® - Zahnriemen	150 T20/8000 mm, PAZ	8.000	150	PAZ
10061861	BRECOFLEX® - Zahnriemen	32 T20/8500 mm	8.500	32	ohne
10062312	BRECOFLEX® - Zahnriemen	32 T20/8500 mm, PAZ	8.500	32	PAZ
10028160	BRECOFLEX® - Zahnriemen	50 T20/8500 mm	8.500	50	ohne
10062313	BRECOFLEX® - Zahnriemen	50 T20/8500 mm, PAZ	8.500	50	PAZ
10061863	BRECOFLEX® - Zahnriemen	75 T20/8500 mm	8.500	75	ohne
10062315	BRECOFLEX® - Zahnriemen	75 T20/8500 mm, PAZ	8.500	75	PAZ
10061864	BRECOFLEX® - Zahnriemen	100 T20/8500 mm	8.500	100	ohne
10062316	BRECOFLEX® - Zahnriemen	100 T20/8500 mm, PAZ	8.500	100	PAZ
10061865	BRECOFLEX® - Zahnriemen	150 T20/8500 mm	8.500	150	ohne
10062317	BRECOFLEX® - Zahnriemen	150 T20/8500 mm, PAZ	8.500	150	PAZ
10061867	BRECOFLEX® - Zahnriemen	32 T20/9000 mm	9.000	32	ohne
10062319	BRECOFLEX® - Zahnriemen	32 T20/9000 mm, PAZ	9.000	32	PAZ
10061868	BRECOFLEX® - Zahnriemen	50 T20/9000 mm	9.000	50	ohne
10062320	BRECOFLEX® - Zahnriemen	50 T20/9000 mm, PAZ	9.000	50	PAZ
10061870	BRECOFLEX® - Zahnriemen	75 T20/9000 mm	9.000	75	ohne

0100

0200

0300

0400

0500

0700

0800

0900

1000

1100

Artikelnr.	Bezeichnung	Langbezeichnung	Wirklänge mm	Breite mm	Polyamidgewebe
10062322	BRECOFLEX® - Zahnriemen	75 T20/9000 mm, PAZ	9.000	75	PAZ
10061871	BRECOFLEX® - Zahnriemen	100 T20/9000 mm	9.000	100	ohne
10062323	BRECOFLEX® - Zahnriemen	100 T20/9000 mm, PAZ	9.000	100	PAZ
10061872	BRECOFLEX® - Zahnriemen	150 T20/9000 mm	9.000	150	ohne
10062324	BRECOFLEX® - Zahnriemen	150 T20/9000 mm, PAZ	9.000	150	PAZ

BRECOFLEX® ist ein eingetragenes Warenzeichen der Breco Antriebstechnik GmbH & Co. KG, Porta Westfalica.

DL  $\triangleq$  doppelseitig verzahnt, DR  $\triangleq$  dicker Rücken, PAZ  $\triangleq$  Polyamidgewebe auf Zahnseite, T  $\triangleq$  2mm Transportbeschichtung

## Notizen

---



---



---



---



---



---



---



---



---



---



---



---



---



---



---



---



---



---



---



---



---



---



## BRECOFLEX® ATP10 / ATP15

### Werkstoff:

Polyurethan (PU) mit Stahlzugstrang

### Produktbeschreibung:

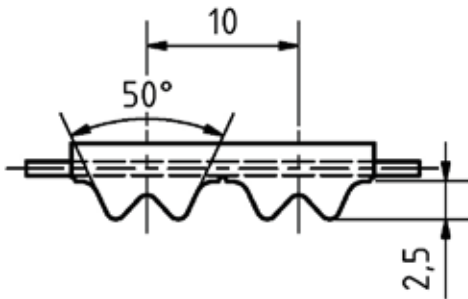
Endlosgefertigter Leistungszahnriemen mit metrischer Teilung und trapezförmiger Sonderverzahnung.

### Eigenschaften:

- Riemengeschwindigkeit bis  $60 \text{ ms}^{-1}$
- hoher Wirkungsgrad bis 98 %
- Leistungsbereich  $\leq 100 \text{ kW}$  (ATP10),  $> 200 \text{ kW}$  (ATP15)
- Drehzahlbereich  $\leq 10.000 \text{ min}^{-1}$
- Temperaturbeständigkeit  $0^\circ\text{C}$  bis  $80^\circ\text{C}$
- beständig gegen einfache Öle, Fette und Benzin

### Hinweis:

Längenabstufungen von Zahn zu Zahn ab 1.100 mm bis 12.000 mm, Mindestzähnezahl der Antriebsscheibe  $z=15$  (ATP10), andere Ausführungen, Werkstoffe, Rückenbeschichtungen und Abmessungen auf Anfrage.



Artikelnr.	Bezeichnung	Langbezeichnung	Wirklänge mm	Breite mm	Polyamidgewebe
10035253	BRECOFLEX® - Zahnriemen	32 ATP10/1500 mm	1.500	32	ohne
10105659	BRECOFLEX® - Zahnriemen	50 ATP10/1500 mm	1.500	50	ohne
10213883	BRECOFLEX® - Zahnriemen	16 ATP10/1600 mm	1.600	16	ohne
10067200	BRECOFLEX® - Zahnriemen	25 ATP10/1600 mm	1.600	25	ohne
10094819	BRECOFLEX® - Zahnriemen	100 ATP10/1600 mm	1.600	100	ohne
10048940	BRECOFLEX® - Zahnriemen	25 ATP10/1700 mm	1.700	25	ohne
10095924	BRECOFLEX® - Zahnriemen	25 ATP10/1900 mm	1.900	25	ohne
10069789	BRECOFLEX® - Zahnriemen	32 ATP10/1900 mm	1.900	32	ohne
10066709	BRECOFLEX® - Zahnriemen	50 ATP10/1900 mm	1.900	50	ohne
10049154	BRECOFLEX® - Zahnriemen	50 ATP10/2000 mm	2.000	50	ohne
10095170	BRECOFLEX® - Zahnriemen	32 ATP10/2120 mm	2.120	32	ohne
10094776	BRECOFLEX® - Zahnriemen	16 ATP10/2240 mm	2.240	16	ohne
10048933	BRECOFLEX® - Zahnriemen	50 ATP10/2240 mm	2.240	50	ohne
10213884	BRECOFLEX® - Zahnriemen	16 ATP10/2360 mm	2.360	16	ohne

Artikelnr.	Bezeichnung	Langbezeichnung	Wirklänge mm	Breite mm	Polyamidgewebe
10020592	BRECOFLEX® - Zahnriemen	25 ATP10/2360 mm	2.360	25	ohne
10048845	BRECOFLEX® - Zahnriemen	32 ATP10/2360 mm	2.360	32	ohne
10106879	BRECOFLEX® - Zahnriemen	25 ATP10/2500 mm	2.500	25	ohne
10051703	BRECOFLEX® - Zahnriemen	75 ATP10/2500 mm	2.500	75	ohne
10047696	BRECOFLEX® - Zahnriemen	100 ATP10/2500 mm	2.500	100	ohne
10094862	BRECOFLEX® - Zahnriemen	75 ATP10/2800 mm	2.800	75	ohne
10035103	BRECOFLEX® - Zahnriemen	16 ATP10/3150 mm	3.150	16	ohne
10079462	BRECOFLEX® - Zahnriemen	50 ATP10/4000 mm	4.000	50	ohne

BRECOFLEX® ist ein eingetragenes Warenzeichen der Breco Antriebstechnik GmbH & Co. KG, Porta Westfalica.  
DL ≙ doppelseitig verzahnt

## Notizen

---



---



---



---



---



---



---



---



---



---



---



---



---



---



---



---



---



---



---




---



---



---



# 0102 BRECO® - V

0100

0200

0300

0400

0500

0700

0800

0900

1000

1100



## BRECO® - V - AT5 / ATK5K6

### Werkstoff:

Polyurethan (PU) mit Stahlzugstrang

### Produktbeschreibung:

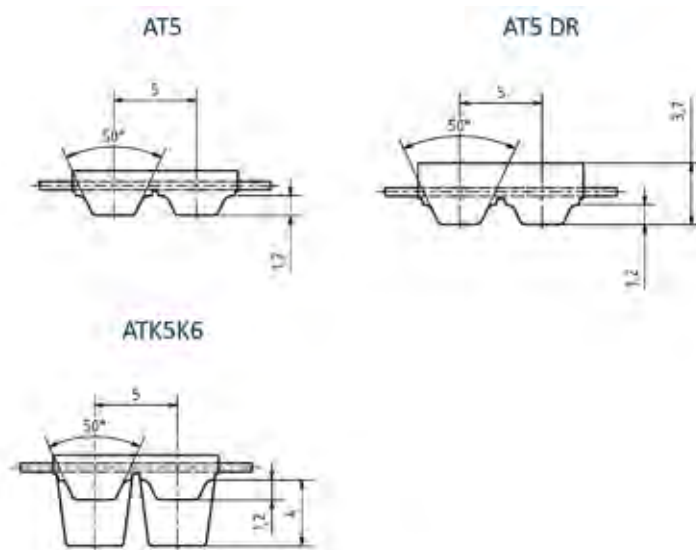

Endlos verschweißter Hochleistungszahnriemen mit metrischer Teilung und trapezförmiger Verzahnung nach ISO17396.

### Eigenschaften:

- Riemengeschwindigkeit bis 80 ms<sup>-1</sup>
- hoher Wirkungsgrad bis 98 %
- zulässige Seilzugkraft 1.750 N (AT5 Riemenbreite 25mm)
- Temperaturbeständigkeit 0°C bis 80°C
- beständig gegen einfache Öle, Fette und Benzin

### Hinweis:

Längenabstufungen von Zahn zu Zahn ab 920 mm, Mindestzähnezahl der Antriebsscheibe  $z=12$  (AT5), andere Werkstoffe, Rückenbeschichtungen und Abmessungen auf Anfrage.



Artikelnr.	Bezeichnung	Langbezeichnung	Wirklänge mm	Breite mm	Polyamidgewebe	Riemenausführung
10214815	BRECO® - Zahnriemen, V	10 AT5 / 2000 mm, DL	2.000	10	ohne	DL
10214816	BRECO® - Zahnriemen, V	10 AT5 / 2000 mm, DR	2.000	10	ohne	DR
10214818	BRECO® - Zahnriemen, V	10 AT5 / 2000 mm, T	2.000	10	ohne	T
10215174	BRECO® - Zahnriemen, V	10 AT5 / 2000 mm, mit 2 mm Linatex HM	2.000	10	ohne	beschichtet
10215371	BRECO® - Zahnriemen, V	10 AT5 / 2000 mm, mit 2 mm RP430	2.000	10	ohne	beschichtet
10215568	BRECO® - Zahnriemen, V	10 AT5 / 2000 mm, mit 2 mm PU gelb	2.000	10	ohne	beschichtet
10215765	BRECO® - Zahnriemen, V	10 AT5 / 2000 mm, mit Supergrip grün	2.000	10	ohne	beschichtet
10215962	BRECO® - Zahnriemen, V	10 AT5 / 2000 mm, TR1	2.000	10	ohne	beschichtet
10214817	BRECO® - Zahnriemen, V	10 AT5 / 2000 mm, PAZ-PAR	2.000	10	PAZ-PAR	Standard
10215175	BRECO® - Zahnriemen, V	10 AT5 / 2000 mm, PAZ, mit 2 mm Linatex HM	2.000	10	PAZ	beschichtet
10215372	BRECO® - Zahnriemen, V	10 AT5 / 2000 mm, PAZ, mit 2 mm RP430	2.000	10	PAZ	beschichtet
10215569	BRECO® - Zahnriemen, V	10 AT5 / 2000 mm, PAZ, mit 2 mm PU gelb	2.000	10	PAZ	beschichtet
10215766	BRECO® - Zahnriemen, V	10 AT5 / 2000 mm, PAZ, mit Supergrip grün	2.000	10	PAZ	beschichtet

Artikelnr.	Bezeichnung	Langbezeichnung	Wirklänge mm	Breite mm	Polyamidgewebe	Riemenausführung
10215963	BRECO® - Zahnriemen, V	10 AT5 / 2000 mm, PAZ, TR1	2.000	10	PAZ	beschichtet
10214819	BRECO® - Zahnriemen, V	16 AT5 / 2000 mm, DL	2.000	16	ohne	DL
10214820	BRECO® - Zahnriemen, V	16 AT5 / 2000 mm, DR	2.000	16	ohne	DR
10214680	BRECOprotect® - Zahnriemen, V	16 AT5 PRO / 2000 mm	2.000	16	ohne	Standard
10214821	BRECO® - Zahnriemen, V	16 AT5 / 2000 mm	2.000	16	ohne	Standard
10214823	BRECO® - Zahnriemen, V	16 AT5 / 2000 mm, T	2.000	16	ohne	T
10215176	BRECO® - Zahnriemen, V	16 AT5 / 2000 mm, mit 2 mm Linatex HM	2.000	16	ohne	beschichtet
10215373	BRECO® - Zahnriemen, V	16 AT5 / 2000 mm, mit 2 mm RP430	2.000	16	ohne	beschichtet
10215570	BRECO® - Zahnriemen, V	16 AT5 / 2000 mm, mit 2 mm PU gelb	2.000	16	ohne	beschichtet
10215767	BRECO® - Zahnriemen, V	16 AT5 / 2000 mm, mit Supergrip grün	2.000	16	ohne	beschichtet
10215964	BRECO® - Zahnriemen, V	16 AT5 / 2000 mm, TR1	2.000	16	ohne	beschichtet
10214822	BRECO® - Zahnriemen, V	16 AT5 / 2000 mm, PAZ-PAR	2.000	16	PAZ-PAR	Standard
10215177	BRECO® - Zahnriemen, V	16 AT5 / 2000 mm, PAZ, mit 2 mm Linatex HM	2.000	16	PAZ	beschichtet
10215374	BRECO® - Zahnriemen, V	16 AT5 / 2000 mm, PAZ, mit 2 mm RP430	2.000	16	PAZ	beschichtet
10215571	BRECO® - Zahnriemen, V	16 AT5 / 2000 mm, PAZ, mit 2 mm PU gelb	2.000	16	PAZ	beschichtet
10215768	BRECO® - Zahnriemen, V	16 AT5 / 2000 mm, PAZ, mit Supergrip grün	2.000	16	PAZ	beschichtet
10215966	BRECO® - Zahnriemen, V	16 AT5 / 2000 mm, PAZ, TR1	2.000	16	PAZ	beschichtet
10214681	BRECOprotect® - Zahnriemen, V	25 AT5 PRO / 2000 mm	2.000	25	ohne	Standard
10214824	BRECO® - Zahnriemen, V	25 AT5 / 2000 mm	2.000	25	ohne	Standard
10215179	BRECO® - Zahnriemen, V	25 AT5 / 2000 mm, mit 2 mm Linatex HM	2.000	25	ohne	beschichtet
10215376	BRECO® - Zahnriemen, V	25 AT5 / 2000 mm, mit 2 mm RP430	2.000	25	ohne	beschichtet
10215573	BRECO® - Zahnriemen, V	25 AT5 / 2000 mm, mit 2 mm PU gelb	2.000	25	ohne	beschichtet
10215770	BRECO® - Zahnriemen, V	25 AT5 / 2000 mm, mit Supergrip grün	2.000	25	ohne	beschichtet
10215967	BRECO® - Zahnriemen, V	25 AT5 / 2000 mm, TR1	2.000	25	ohne	beschichtet
10214825	BRECO® - Zahnriemen, V	32 AT5 / 2000 mm, DL	2.000	32	ohne	DL
10214826	BRECO® - Zahnriemen, V	32 AT5 / 2000 mm, DR	2.000	32	ohne	DR
10214682	BRECOprotect® - Zahnriemen, V	32 AT5 PRO / 2000 mm	2.000	32	ohne	Standard
10214827	BRECO® - Zahnriemen, V	32 AT5 / 2000 mm	2.000	32	ohne	Standard
10214861	BRECO® - Zahnriemen, V	32 ATK5-K6 / 2000 mm	2.000	32	ohne	Standard
10214829	BRECO® - Zahnriemen, V	32 AT5 / 2000 mm, T	2.000	32	ohne	T
10215180	BRECO® - Zahnriemen, V	32 AT5 / 2000 mm, mit 2 mm Linatex HM	2.000	32	ohne	beschichtet
10215202	BRECO® - Zahnriemen, V	32 ATK5-K6 / 2000 mm, mit 2 mm Linatex HM	2.000	32	ohne	beschichtet
10215377	BRECO® - Zahnriemen, V	32 AT5 / 2000 mm, mit 2 mm RP430	2.000	32	ohne	beschichtet
10215399	BRECO® - Zahnriemen, V	32 ATK5-K6 / 2000 mm, mit 2 mm RP430	2.000	32	ohne	beschichtet
10215574	BRECO® - Zahnriemen, V	32 AT5 / 2000 mm, mit 2 mm PU gelb	2.000	32	ohne	beschichtet
10215596	BRECO® - Zahnriemen, V	32 ATK5-K6 / 2000 mm, mit 2 mm PU gelb	2.000	32	ohne	beschichtet
10215771	BRECO® - Zahnriemen, V	32 AT5 / 2000 mm, mit Supergrip grün	2.000	32	ohne	beschichtet
10215793	BRECO® - Zahnriemen, V	32 ATK5-K6 / 2000 mm, mit Supergrip grün	2.000	32	ohne	beschichtet
10215968	BRECO® - Zahnriemen, V	32 AT5 / 2000 mm, TR1	2.000	32	ohne	beschichtet
10215990	BRECO® - Zahnriemen, V	32 ATK5-K6 / 2000 mm, TR1	2.000	32	ohne	beschichtet
10214828	BRECO® - Zahnriemen, V	32 AT5 / 2000 mm, PAZ	2.000	32	PAZ	Standard
10214862	BRECO® - Zahnriemen, V	32 ATK5-K6 / 2000 mm, PAZ	2.000	32	PAZ	Standard

0100

0200

0300

0400

0500

0700

0800

0900

1000

1100

Artikelnr.	Bezeichnung	Langbezeichnung	Wirklänge mm	Breite mm	Polyamidgewebe	Riemenausführung
10215181	BRECO® - Zahnriemen, V	32 AT5 / 2000 mm, PAZ, mit 2 mm Linatex HM	2.000	32	PAZ	beschichtet
10215203	BRECO® - Zahnriemen, V	32 ATK5-K6 / 2000 mm, PAZ, mit 2 mm Linatex HM	2.000	32	PAZ	beschichtet
10215378	BRECO® - Zahnriemen, V	32 AT5 / 2000 mm, PAZ, mit 2 mm RP430	2.000	32	PAZ	beschichtet
10215400	BRECO® - Zahnriemen, V	32 ATK5-K6 / 2000 mm, PAZ, mit 2 mm RP430	2.000	32	PAZ	beschichtet
10215575	BRECO® - Zahnriemen, V	32 AT5 / 2000 mm, PAZ, mit 2 mm PU gelb	2.000	32	PAZ	beschichtet
10215597	BRECO® - Zahnriemen, V	32 ATK5-K6 / 2000 mm, PAZ, mit 2 mm PU gelb	2.000	32	PAZ	beschichtet
10215772	BRECO® - Zahnriemen, V	32 AT5 / 2000 mm, PAZ, mit Supergrip grün	2.000	32	PAZ	beschichtet
10215794	BRECO® - Zahnriemen, V	32 ATK5-K6 / 2000 mm, PAZ, mit Supergrip grün	2.000	32	PAZ	beschichtet
10215969	BRECO® - Zahnriemen, V	32 AT5 / 2000 mm, PAZ, TR1	2.000	32	PAZ	beschichtet
10215991	BRECO® - Zahnriemen, V	32 ATK5-K6 / 2000 mm, PAZ, TR1	2.000	32	PAZ	beschichtet
10214830	BRECO® - Zahnriemen, V	50 AT5 / 2000 mm, DL	2.000	50	ohne	DL
10214831	BRECO® - Zahnriemen, V	50 AT5 / 2000 mm, DR	2.000	50	ohne	DR
10214683	BRECOprotect® - Zahnriemen, V	50 AT5 PRO / 2000 mm	2.000	50	ohne	Standard
10214832	BRECO® - Zahnriemen, V	50 AT5 / 2000 mm	2.000	50	ohne	Standard
10214863	BRECO® - Zahnriemen, V	50 ATK5-K6 / 2000 mm	2.000	50	ohne	Standard
10214834	BRECO® - Zahnriemen, V	50 AT5 / 2000 mm, T	2.000	50	ohne	T
10215182	BRECO® - Zahnriemen, V	50 AT5 / 2000 mm, mit 2 mm Linatex HM	2.000	50	ohne	beschichtet
10215204	BRECO® - Zahnriemen, V	50 ATK5-K6 / 2000 mm, mit 2 mm Linatex HM	2.000	50	ohne	beschichtet
10215379	BRECO® - Zahnriemen, V	50 AT5 / 2000 mm, mit 2 mm RP430	2.000	50	ohne	beschichtet
10215401	BRECO® - Zahnriemen, V	50 ATK5-K6 / 2000 mm, mit 2 mm RP430	2.000	50	ohne	beschichtet
10215576	BRECO® - Zahnriemen, V	50 AT5 / 2000 mm, mit 2 mm PU gelb	2.000	50	ohne	beschichtet
10215598	BRECO® - Zahnriemen, V	50 ATK5-K6 / 2000 mm, mit 2 mm PU gelb	2.000	50	ohne	beschichtet
10215773	BRECO® - Zahnriemen, V	50 AT5 / 2000 mm, mit Supergrip grün	2.000	50	ohne	beschichtet
10215795	BRECO® - Zahnriemen, V	50 ATK5-K6 / 2000 mm, mit Supergrip grün	2.000	50	ohne	beschichtet
10215970	BRECO® - Zahnriemen, V	50 AT5 / 2000 mm, TR1	2.000	50	ohne	beschichtet
10215992	BRECO® - Zahnriemen, V	50 ATK5-K6 / 2000 mm, TR1	2.000	50	ohne	beschichtet
10214833	BRECO® - Zahnriemen, V	50 AT5 / 2000 mm, PAZ	2.000	50	PAZ	Standard
10214864	BRECO® - Zahnriemen, V	50 ATK5-K6 / 2000 mm, PAZ	2.000	50	PAZ	Standard
10215183	BRECO® - Zahnriemen, V	50 AT5 / 2000 mm, PAZ, mit 2 mm Linatex HM	2.000	50	PAZ	beschichtet
10215205	BRECO® - Zahnriemen, V	50 ATK5-K6 / 2000 mm, PAZ, mit 2 mm Linatex HM	2.000	50	PAZ	beschichtet
10215380	BRECO® - Zahnriemen, V	50 AT5 / 2000 mm, PAZ, mit 2 mm RP430	2.000	50	PAZ	beschichtet
10215402	BRECO® - Zahnriemen, V	50 ATK5-K6 / 2000 mm, PAZ, mit 2 mm RP430	2.000	50	PAZ	beschichtet
10215577	BRECO® - Zahnriemen, V	50 AT5 / 2000 mm, PAZ, mit 2 mm PU gelb	2.000	50	PAZ	beschichtet
10215599	BRECO® - Zahnriemen, V	50 ATK5-K6 / 2000 mm, PAZ, mit 2 mm PU gelb	2.000	50	PAZ	beschichtet
10215774	BRECO® - Zahnriemen, V	50 AT5 / 2000 mm, PAZ, mit Supergrip grün	2.000	50	PAZ	beschichtet
10215796	BRECO® - Zahnriemen, V	50 ATK5-K6 / 2000 mm, PAZ, mit Supergrip grün	2.000	50	PAZ	beschichtet
10215971	BRECO® - Zahnriemen, V	50 AT5 / 2000 mm, PAZ, TR1	2.000	50	PAZ	beschichtet
10215993	BRECO® - Zahnriemen, V	50 ATK5-K6 / 2000 mm, PAZ, TR1	2.000	50	PAZ	beschichtet
10214835	BRECO® - Zahnriemen, V	75 AT5 / 2000 mm, DR	2.000	75	ohne	DR
10214684	BRECOprotect® - Zahnriemen, V	75 AT5 PRO / 2000 mm	2.000	75	ohne	Standard
10214836	BRECO® - Zahnriemen, V	75 AT5 / 2000 mm	2.000	75	ohne	Standard
10214838	BRECO® - Zahnriemen, V	75 AT5 / 2000 mm, T	2.000	75	ohne	T

Artikelnr.	Bezeichnung	Langbezeichnung	Wirklänge mm	Breite mm	Polyamidgewebe	Riemenausführung
10215184	BRECO® - Zahnriemen, V	75 AT5 / 2000 mm, mit 2 mm Linatex HM	2.000	75	ohne	beschichtet
10215381	BRECO® - Zahnriemen, V	75 AT5 / 2000 mm, mit 2 mm RP430	2.000	75	ohne	beschichtet
10215578	BRECO® - Zahnriemen, V	75 AT5 / 2000 mm, mit 2 mm PU gelb	2.000	75	ohne	beschichtet
10215775	BRECO® - Zahnriemen, V	75 AT5 / 2000 mm, mit Supergrip grün	2.000	75	ohne	beschichtet
10215972	BRECO® - Zahnriemen, V	75 AT5 / 2000 mm, TR1	2.000	75	ohne	beschichtet
10214837	BRECO® - Zahnriemen, V	75 AT5 / 2000 mm, PAZ	2.000	75	PAZ	Standard
10215185	BRECO® - Zahnriemen, V	75 AT5 / 2000 mm, PAZ, mit 2 mm Linatex HM	2.000	75	PAZ	beschichtet
10215382	BRECO® - Zahnriemen, V	75 AT5 / 2000 mm, PAZ, mit 2 mm RP430	2.000	75	PAZ	beschichtet
10215579	BRECO® - Zahnriemen, V	75 AT5 / 2000 mm, PAZ, mit 2 mm PU gelb	2.000	75	PAZ	beschichtet
10215776	BRECO® - Zahnriemen, V	75 AT5 / 2000 mm, PAZ, mit Supergrip grün	2.000	75	PAZ	beschichtet
10215973	BRECO® - Zahnriemen, V	75 AT5 / 2000 mm, PAZ, TR1	2.000	75	PAZ	beschichtet
10214839	BRECO® - Zahnriemen, V	100 AT5 / 2000 mm, DR	2.000	100	ohne	DR
10214685	BRECOprotect® - Zahnriemen, V	100 AT5 PRO / 2000 mm	2.000	100	ohne	Standard
10214840	BRECO® - Zahnriemen, V	100 AT5 / 2000 mm	2.000	100	ohne	Standard
10214842	BRECO® - Zahnriemen, V	100 AT5 / 2000 mm, T	2.000	100	ohne	T
10215186	BRECO® - Zahnriemen, V	100 AT5 / 2000 mm, mit 2 mm Linatex HM	2.000	100	ohne	beschichtet
10215383	BRECO® - Zahnriemen, V	100 AT5 / 2000 mm, mit 2 mm RP430	2.000	100	ohne	beschichtet
10215580	BRECO® - Zahnriemen, V	100 AT5 / 2000 mm, mit 2 mm PU gelb	2.000	100	ohne	beschichtet
10215777	BRECO® - Zahnriemen, V	100 AT5 / 2000 mm, mit Supergrip grün	2.000	100	ohne	beschichtet
10215974	BRECO® - Zahnriemen, V	100 AT5 / 2000 mm, TR1	2.000	100	ohne	beschichtet
10214841	BRECO® - Zahnriemen, V	100 AT5 / 2000 mm, PAZ	2.000	100	PAZ	Standard
10215187	BRECO® - Zahnriemen, V	100 AT5 / 2000 mm, PAZ, mit 2 mm Linatex HM	2.000	100	PAZ	beschichtet
10215384	BRECO® - Zahnriemen, V	100 AT5 / 2000 mm, PAZ, mit 2 mm RP430	2.000	100	PAZ	beschichtet
10215581	BRECO® - Zahnriemen, V	100 AT5 / 2000 mm, PAZ, mit 2 mm PU gelb	2.000	100	PAZ	beschichtet
10215778	BRECO® - Zahnriemen, V	100 AT5 / 2000 mm, PAZ, mit Supergrip grün	2.000	100	PAZ	beschichtet
10215975	BRECO® - Zahnriemen, V	100 AT5 / 2000 mm, PAZ, TR1	2.000	100	PAZ	beschichtet

BRECO® ist ein eingetragenes Warenzeichen der Breco Antriebstechnik GmbH & Co. KG, Porta Westfalica.

DL ≙ doppelseitig verzahnt, DR ≙ dicker Rücken, K6 ≙ Keilführung, PAZ ≙ Polyamidgewebe auf Zahnseite, T ≙ 2mm Transportbeschichtung, TR1 ≙ Transportbeschichtung mit Längsrille

## Notizen

0100

0200

0300

0400

0500

0700

0800

0900

1000

1100

## BRECO® - V - AT10 / SFAT10 / ATK10K6 / ATK10K13

### Werkstoff:

Polyurethan (PU) mit Stahlzugstrang

### Produktbeschreibung:


Endlos verschweißter Hochleistungszahnriemen mit metrischer Teilung und trapezförmiger Verzahnung nach ISO17396.

### Eigenschaften:

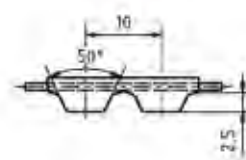
- Riemengeschwindigkeit bis 60 ms<sup>-1</sup>
- hoher Wirkungsgrad bis 98 %
- zulässige Seilzugkraft 4.250 N (AT10 Riemenbreite 25mm)
- Temperaturbeständigkeit 0°C bis 80°C
- beständig gegen einfache Öle, Fette und Benzin

### Hinweis:

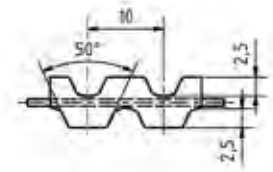
Längenabstufungen von Zahn zu Zahn ab 980 mm, Mindestzähnezahl der Antriebsscheibe  $z=15$  (AT10), andere Werkstoffe, Rückenbeschichtungen und Abmessungen auf Anfrage.



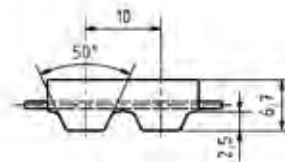
AT10



AT10 DL



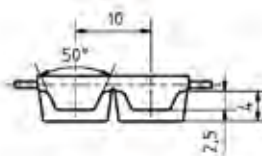
AT10 DR



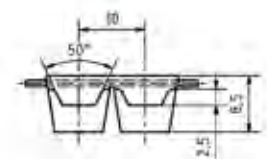
AT10 T



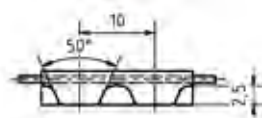
ATK10K6



ATK10K13



SFAT10



Artikelnr.	Bezeichnung	Langbezeichnung	Wirklänge mm	Breite mm	Polyamidgewebe	Riemenausführung
10140067	BRECObasic® - Zahnriemen, V	16 AT10 BAS / 2000 mm	2.000	16	ohne	Standard
10181123	BRECO® - Zahnriemen, V	16 AT10 / 2000 mm, T	2.000	16	ohne	Standard
10214865	BRECO® - Zahnriemen, V	16 ATL10 / 2000 mm	2.000	16	ohne	Standard
10214698	BRECObasic® - Zahnriemen, V	16 AT10 BAS / 2000 mm, T	2.000	16	ohne	T
10214695	BRECObasic® - Zahnriemen, V	16 AT10 BAS / 2000 mm, TR1	2.000	16	ohne	beschichtet
10214696	BRECObasic® - Zahnriemen, V	16 AT10 BAS / 2000 mm, mit 2 mm PU gelb	2.000	16	ohne	beschichtet
10214697	BRECObasic® - Zahnriemen, V	16 AT10 BAS / 2000 mm, Supergrip basic	2.000	16	ohne	beschichtet
10215141	BRECO® - Zahnriemen, V	16 AT10 / 2000 mm, mit 2 mm Linatex HM	2.000	16	ohne	beschichtet
10215206	BRECO® - Zahnriemen, V	16 ATL10 / 2000 mm, mit 2 mm Linatex HM	2.000	16	ohne	beschichtet
10215338	BRECO® - Zahnriemen, V	16 AT10 / 2000 mm, mit 2 mm RP430	2.000	16	ohne	beschichtet
10215403	BRECO® - Zahnriemen, V	16 ATL10 / 2000 mm, mit 2 mm RP430	2.000	16	ohne	beschichtet
10215535	BRECO® - Zahnriemen, V	16 AT10 / 2000 mm, mit 2 mm PU gelb	2.000	16	ohne	beschichtet
10215600	BRECO® - Zahnriemen, V	16 ATL10 / 2000 mm, mit 2 mm PU gelb	2.000	16	ohne	beschichtet
10215732	BRECO® - Zahnriemen, V	16 AT10 / 2000 mm, mit Supergrip grün	2.000	16	ohne	beschichtet
10215797	BRECO® - Zahnriemen, V	16 ATL10 / 2000 mm, mit Supergrip grün	2.000	16	ohne	beschichtet
10215929	BRECO® - Zahnriemen, V	16 AT10 / 2000 mm, TR1	2.000	16	ohne	beschichtet
10215994	BRECO® - Zahnriemen, V	16 ATL10 / 2000 mm, TR1	2.000	16	ohne	beschichtet
10141470	BRECObasic® - Zahnriemen, V	16 AT10 BAS / 2000 mm, PAZ	2.000	16	PAZ	Standard
10182522	BRECO® - Zahnriemen, V	16 AT10 / 2000 mm, PAZ	2.000	16	PAZ	Standard
10215142	BRECO® - Zahnriemen, V	16 AT10 / 2000 mm, PAZ, mit 2 mm Linatex HM	2.000	16	PAZ	beschichtet
10215339	BRECO® - Zahnriemen, V	16 AT10 / 2000 mm, PAZ, mit 2 mm RP430	2.000	16	PAZ	beschichtet
10215536	BRECO® - Zahnriemen, V	16 AT10 / 2000 mm, PAZ, mit 2 mm PU gelb	2.000	16	PAZ	beschichtet
10215733	BRECO® - Zahnriemen, V	16 AT10 / 2000 mm, PAZ, mit Supergrip grün	2.000	16	PAZ	beschichtet
10215930	BRECO® - Zahnriemen, V	16 AT10 / 2000 mm, PAZ, TR1	2.000	16	PAZ	beschichtet
10214774	BRECO® - Zahnriemen, V	25 AT10 / 2000 mm, DL	2.000	25	ohne	DL
10214775	BRECO® - Zahnriemen, V	25 AT10 / 2000 mm, DR	2.000	25	ohne	DR
10069043	BRECO® - Zahnriemen, V	25 AT10 / 2000 mm	2.000	25	ohne	Standard
10142873	BRECObasic® - Zahnriemen, V	25 AT10 BAS / 2000 mm	2.000	25	ohne	Standard
10214665	BRECOprotect® - Zahnriemen, V	25 AT10 PRO / 2000 mmm	2.000	25	ohne	Standard
10214866	BRECO® - Zahnriemen, V	25 ATL10 / 2000 mm	2.000	25	ohne	Standard
10186618	BRECO® - Zahnriemen, V	25 AT10 / 2000 mm, T	2.000	25	ohne	T
10214702	BRECObasic® - Zahnriemen, V	25 AT10 BAS / 2000 mm, T	2.000	25	ohne	T
10214699	BRECObasic® - Zahnriemen, V	25 AT10 BAS / 2000 mm, TR1	2.000	25	ohne	beschichtet
10214700	BRECObasic® - Zahnriemen, V	25 AT10 BAS / 2000 mm, mit 2 mm PU gelb	2.000	25	ohne	beschichtet
10214701	BRECObasic® - Zahnriemen, V	25 AT10 BAS / 2000 mm, Supergrip basic	2.000	25	ohne	beschichtet
10215143	BRECO® - Zahnriemen, V	25 AT10 / 2000 mm, mit 2 mm Linatex HM	2.000	25	ohne	beschichtet
10215207	BRECO® - Zahnriemen, V	25 ATL10 / 2000 mm, mit 2 mm Linatex HM	2.000	25	ohne	beschichtet
10215340	BRECO® - Zahnriemen, V	25 AT10 / 2000 mm, mit 2 mm RP430	2.000	25	ohne	beschichtet
10215404	BRECO® - Zahnriemen, V	25 ATL10 / 2000 mm, mit 2 mm RP430	2.000	25	ohne	beschichtet
10215537	BRECO® - Zahnriemen, V	25 AT10 / 2000 mm, mit 2 mm PU gelb	2.000	25	ohne	beschichtet
10215601	BRECO® - Zahnriemen, V	25 ATL10 / 2000 mm, mit 2 mm PU gelb	2.000	25	ohne	beschichtet
10215734	BRECO® - Zahnriemen, V	25 AT10 / 2000 mm, mit Supergrip grün	2.000	25	ohne	beschichtet

0100

0200

0300

0400

0500

0700

0800

0900

1000

1100



Artikelnr.	Bezeichnung	Langbezeichnung	Wirklänge mm	Breite mm	Polyamidgewebe	Riemenausführung
10215798	BRECO® - Zahnriemen, V	25 ATL10 / 2000 mm, mit Supergrip grün	2.000	25	ohne	beschichtet
10215931	BRECO® - Zahnriemen, V	25 AT10 / 2000 mm, TR1	2.000	25	ohne	beschichtet
10215995	BRECO® - Zahnriemen, V	25 ATL10 / 2000 mm, TR1	2.000	25	ohne	beschichtet
10144276	BRECObasic® - Zahnriemen, V	25 AT10 BAS / 2000 mm, PAZ	2.000	25	PAZ	Standard
10185225	BRECO® - Zahnriemen, V	25 AT10 / 2000 mm, PAZ	2.000	25	PAZ	Standard
10214867	BRECO® - Zahnriemen, V	25 ATL10 / 2000 mm, PAZ	2.000	25	PAZ	Standard
10214776	BRECO® - Zahnriemen, V	25 AT10 / 2000 mm, PAZ, T	2.000	25	PAZ	T
10215144	BRECO® - Zahnriemen, V	25 AT10 / 2000 mm, PAZ, mit 2 mm Linatex HM	2.000	25	PAZ	beschichtet
10215208	BRECO® - Zahnriemen, V	25 ATL10 / 2000 mm, PAZ, mit 2 mm Linatex HM	2.000	25	PAZ	beschichtet
10215341	BRECO® - Zahnriemen, V	25 AT10 / 2000 mm, PAZ, mit 2 mm RP430	2.000	25	PAZ	beschichtet
10215405	BRECO® - Zahnriemen, V	25 ATL10 / 2000 mm, PAZ, mit 2 mm RP430	2.000	25	PAZ	beschichtet
10215538	BRECO® - Zahnriemen, V	25 AT10 / 2000 mm, PAZ, mit 2 mm PU gelb	2.000	25	PAZ	beschichtet
10215602	BRECO® - Zahnriemen, V	25 ATL10 / 2000 mm, PAZ, mit 2 mm PU gelb	2.000	25	PAZ	beschichtet
10215735	BRECO® - Zahnriemen, V	25 AT10 / 2000 mm, PAZ, mit Supergrip grün	2.000	25	PAZ	beschichtet
10215799	BRECO® - Zahnriemen, V	25 ATL10 / 2000 mm, PAZ, mit Supergrip grün	2.000	25	PAZ	beschichtet
10215932	BRECO® - Zahnriemen, V	25 AT10 / 2000 mm, PAZ, TR1	2.000	25	PAZ	beschichtet
10215996	BRECO® - Zahnriemen, V	25 ATL10 / 2000 mm, PAZ, TR1	2.000	25	PAZ	beschichtet
10070405	BRECO® - Zahnriemen, V	32 AT10 / 2000 mm, DL	2.000	32	ohne	DL
10214777	BRECO® - Zahnriemen, V	32 AT10 / 2000 mm, DR	2.000	32	ohne	DR
10214843	BRECO® - Zahnriemen, V	32 ATK10-K13 / 2000 mm, DR	2.000	32	ohne	DR
10025501	BRECO® - Zahnriemen, V	32 AT10 / 2000 mm	2.000	32	ohne	Standard
10145679	BRECObasic® - Zahnriemen, V	32 AT10 BAS / 2000 mm	2.000	32	ohne	Standard
10214666	BRECOprotect® - Zahnriemen, V	32 AT10 PRO / 2000 mm	2.000	32	ohne	Standard
10214844	BRECO® - Zahnriemen, V	32 ATK10-K13 / 2000 mm	2.000	32	ohne	Standard
10214857	BRECO® - Zahnriemen, V	32 ATK10-K6 / 2000 mm	2.000	32	ohne	Standard
10214868	BRECO® - Zahnriemen, V	32 ATL10 / 2000 mm	2.000	32	ohne	Standard
10214706	BRECObasic® - Zahnriemen, V	32 AT10 BAS / 2000 mm, T	2.000	32	ohne	T
10214779	BRECO® - Zahnriemen, V	32 AT10 / 2000 mm, T	2.000	32	ohne	T
10214846	BRECO® - Zahnriemen, V	32 ATK10-K13 / 2000 mm, T	2.000	32	ohne	T
10214703	BRECObasic® - Zahnriemen, V	32 AT10 BAS / 2000 mm, TR1	2.000	32	ohne	beschichtet
10214704	BRECObasic® - Zahnriemen, V	32 AT10 BAS / 2000 mm, mit 2 mm PU gelb	2.000	32	ohne	beschichtet
10214705	BRECObasic® - Zahnriemen, V	32 AT10 BAS / 2000 mm, Supergrip basic	2.000	32	ohne	beschichtet
10215145	BRECO® - Zahnriemen, V	32 AT10 / 2000 mm, mit 2 mm Linatex HM	2.000	32	ohne	beschichtet
10215188	BRECO® - Zahnriemen, V	32 ATK10-K13 / 2000 mm, mit 2 mm Linatex HM	2.000	32	ohne	beschichtet
10215198	BRECO® - Zahnriemen, V	32 ATK10-K6 / 2000 mm, mit 2 mm Linatex HM	2.000	32	ohne	beschichtet
10215209	BRECO® - Zahnriemen, V	32 ATL10 / 2000 mm, mit 2 mm Linatex HM	2.000	32	ohne	beschichtet
10215342	BRECO® - Zahnriemen, V	32 AT10 / 2000 mm, mit 2 mm RP430	2.000	32	ohne	beschichtet
10215385	BRECO® - Zahnriemen, V	32 ATK10-K13 / 2000 mm, mit 2 mm RP430	2.000	32	ohne	beschichtet
10215395	BRECO® - Zahnriemen, V	32 ATK10-K6 / 2000 mm, mit 2 mm RP430	2.000	32	ohne	beschichtet
10215406	BRECO® - Zahnriemen, V	32 ATL10 / 2000 mm, mit 2 mm RP430	2.000	32	ohne	beschichtet
10215539	BRECO® - Zahnriemen, V	32 AT10 / 2000 mm, mit 2 mm PU gelb	2.000	32	ohne	beschichtet
10215582	BRECO® - Zahnriemen, V	32 ATK10-K13 / 2000 mm, mit 2 mm PU gelb	2.000	32	ohne	beschichtet



Artikelnr.	Bezeichnung	Langbezeichnung	Wirklänge mm	Breite mm	Polyamidgewebe	Riemenausführung
10215592	BRECO® - Zahnriemen, V	32 ATK10-K6 / 2000 mm, mit 2 mm PU gelb	2.000	32	ohne	beschichtet
10215603	BRECO® - Zahnriemen, V	32 ATL10 / 2000 mm, mit 2 mm PU gelb	2.000	32	ohne	beschichtet
10215736	BRECO® - Zahnriemen, V	32 AT10 / 2000 mm, mit Supergrip grün	2.000	32	ohne	beschichtet
10215779	BRECO® - Zahnriemen, V	32 ATK10-K13 / 2000 mm, mit Supergrip grün	2.000	32	ohne	beschichtet
10215789	BRECO® - Zahnriemen, V	32 ATK10-K6 / 2000 mm, mit Supergrip grün	2.000	32	ohne	beschichtet
10215800	BRECO® - Zahnriemen, V	32 ATL10 / 2000 mm, mit Supergrip grün	2.000	32	ohne	beschichtet
10215933	BRECO® - Zahnriemen, V	32 AT10 / 2000 mm, TR1	2.000	32	ohne	beschichtet
10215976	BRECO® - Zahnriemen, V	32 ATK10-K13 / 2000 mm, TR1	2.000	32	ohne	beschichtet
10215986	BRECO® - Zahnriemen, V	32 ATK10-K6 / 2000 mm, TR1	2.000	32	ohne	beschichtet
10215997	BRECO® - Zahnriemen, V	32 ATL10 / 2000 mm, TR1	2.000	32	ohne	beschichtet
10214778	BRECO® - Zahnriemen, V	32 AT10 / 2000 mm, PAZ-PAR	2.000	32	PAZ-PAR	Standard
10147082	BRECObasic® - Zahnriemen, V	32 AT10 BAS / 2000 mm, PAZ	2.000	32	PAZ	Standard
10189328	BRECO® - Zahnriemen, V	32 AT10 / 2000 mm, PAZ	2.000	32	PAZ	Standard
10214845	BRECO® - Zahnriemen, V	32 ATK10-K13 / 2000 mm, PAZ	2.000	32	PAZ	Standard
10214869	BRECO® - Zahnriemen, V	32 ATL10 / 2000 mm, PAZ	2.000	32	PAZ	Standard
10215146	BRECO® - Zahnriemen, V	32 AT10 / 2000 mm, PAZ, mit 2 mm Linatex HM	2.000	32	PAZ	beschichtet
10215189	BRECO® - Zahnriemen, V	32 ATK10-K13 / 2000 mm, PAZ, mit 2 mm Linatex HM	2.000	32	PAZ	beschichtet
10215210	BRECO® - Zahnriemen, V	32 ATL10 / 2000 mm, PAZ, mit 2 mm Linatex HM	2.000	32	PAZ	beschichtet
10215343	BRECO® - Zahnriemen, V	32 AT10 / 2000 mm, PAZ, mit 2 mm RP430	2.000	32	PAZ	beschichtet
10215386	BRECO® - Zahnriemen, V	32 ATK10-K13 / 2000 mm, PAZ, mit 2 mm RP430	2.000	32	PAZ	beschichtet
10215407	BRECO® - Zahnriemen, V	32 ATL10 / 2000 mm, PAZ, mit 2 mm RP430	2.000	32	PAZ	beschichtet
10215540	BRECO® - Zahnriemen, V	32 AT10 / 2000 mm, PAZ, mit 2 mm PU gelb	2.000	32	PAZ	beschichtet
10215583	BRECO® - Zahnriemen, V	32 ATK10-K13 / 2000 mm, PAZ, mit 2 mm PU gelb	2.000	32	PAZ	beschichtet
10215604	BRECO® - Zahnriemen, V	32 ATL10 / 2000 mm, PAZ, mit 2 mm PU gelb	2.000	32	PAZ	beschichtet
10215737	BRECO® - Zahnriemen, V	32 AT10 / 2000 mm, PAZ, mit Supergrip grün	2.000	32	PAZ	beschichtet
10215780	BRECO® - Zahnriemen, V	32 ATK10-K13 / 2000 mm, PAZ, mit Supergrip grün	2.000	32	PAZ	beschichtet
10215801	BRECO® - Zahnriemen, V	32 ATL10 / 2000 mm, PAZ, mit Supergrip grün	2.000	32	PAZ	beschichtet
10215934	BRECO® - Zahnriemen, V	32 AT10 / 2000 mm, PAZ, TR1	2.000	32	PAZ	beschichtet
10215977	BRECO® - Zahnriemen, V	32 ATK10-K13 / 2000 mm, PAZ, TR1	2.000	32	PAZ	beschichtet
10215998	BRECO® - Zahnriemen, V	32 ATL10 / 2000 mm, PAZ, TR1	2.000	32	PAZ	beschichtet
10214780	BRECO® - Zahnriemen, V	50 AT10 / 2000 mm, DL	2.000	50	ohne	DL
10214781	BRECO® - Zahnriemen, V	50 AT10 / 2000 mm, DR	2.000	50	ohne	DR
10047974	BRECO® - Zahnriemen, V	50 ATK10-K13 / 2000 mm	2.000	50	ohne	Standard
10093345	BRECO® - Zahnriemen, V	50 AT10 / 2000 mm	2.000	50	ohne	Standard
10148485	BRECObasic® - Zahnriemen, V	50 AT10 BAS / 2000 mm	2.000	50	ohne	Standard
10214667	BRECOprotect® - Zahnriemen, V	50 AT10 PRO / 2000 mm	2.000	50	ohne	Standard
10214858	BRECO® - Zahnriemen, V	50 ATK10-K6 / 2000 mm	2.000	50	ohne	Standard
10214870	BRECO® - Zahnriemen, V	50 ATL10 / 2000 mm	2.000	50	ohne	Standard
10215018	BRECO® - Zahnriemen, V	50 SFAT10 / 2000 mm	2.000	50	ohne	Standard
10114908	BRECO® - Zahnriemen, V	50 AT10 / 2000 mm, T	2.000	50	ohne	T
10214710	BRECObasic® - Zahnriemen, V	50 AT10 BAS / 2000 mm, T	2.000	50	ohne	T
10214848	BRECO® - Zahnriemen, V	50 ATK10-K13 / 2000 mm, T	2.000	50	ohne	T

0100

0200

0300

0400

0500

0700

0800

0900

1000

1100

Artikelnr.	Bezeichnung	Langbezeichnung	Wirklänge mm	Breite mm	Polyamidgewebe	Riemenausführung
10214859	BRECO® - Zahnriemen, V	50 ATK10-K6 / 2000 mm, T	2.000	50	ohne	T
10215020	BRECO® - Zahnriemen, V	50 SFAT10 / 2000 mm, T	2.000	50	ohne	T
10214707	BRECObasic® - Zahnriemen, V	50 AT10 BAS / 2000 mm, TR1	2.000	50	ohne	beschichtet
10214708	BRECObasic® - Zahnriemen, V	50 AT10 BAS / 2000 mm, mit 2 mm PU gelb	2.000	50	ohne	beschichtet
10214709	BRECObasic® - Zahnriemen, V	50 AT10 BAS / 2000 mm, Supergrip basic	2.000	50	ohne	beschichtet
10215147	BRECO® - Zahnriemen, V	50 AT10 / 2000 mm, mit 2 mm Linatex HM	2.000	50	ohne	beschichtet
10215190	BRECO® - Zahnriemen, V	50 ATK10-K13 / 2000 mm, mit 2 mm Linatex HM	2.000	50	ohne	beschichtet
10215199	BRECO® - Zahnriemen, V	50 ATK10-K6 / 2000 mm, mit 2 mm Linatex HM	2.000	50	ohne	beschichtet
10215211	BRECO® - Zahnriemen, V	50 ATL10 / 2000 mm, mit 2 mm Linatex HM	2.000	50	ohne	beschichtet
10215273	BRECO® - Zahnriemen, V	50 SFAT10 / 2000 mm, mit 2 mm Linatex HM	2.000	50	ohne	beschichtet
10215344	BRECO® - Zahnriemen, V	50 AT10 / 2000 mm, mit 2 mm RP430	2.000	50	ohne	beschichtet
10215387	BRECO® - Zahnriemen, V	50 ATK10-K13 / 2000 mm, mit 2 mm RP430	2.000	50	ohne	beschichtet
10215396	BRECO® - Zahnriemen, V	50 ATK10-K6 / 2000 mm, mit 2 mm RP430	2.000	50	ohne	beschichtet
10215408	BRECO® - Zahnriemen, V	50 ATL10 / 2000 mm, mit 2 mm RP430	2.000	50	ohne	beschichtet
10215470	BRECO® - Zahnriemen, V	50 SFAT10 / 2000 mm, mit 2 mm RP430	2.000	50	ohne	beschichtet
10215541	BRECO® - Zahnriemen, V	50 AT10 / 2000 mm, mit 2 mm PU gelb	2.000	50	ohne	beschichtet
10215584	BRECO® - Zahnriemen, V	50 ATK10-K13 / 2000 mm, mit 2 mm PU gelb	2.000	50	ohne	beschichtet
10215593	BRECO® - Zahnriemen, V	50 ATK10-K6 / 2000 mm, mit 2 mm PU gelb	2.000	50	ohne	beschichtet
10215605	BRECO® - Zahnriemen, V	50 ATL10 / 2000 mm, mit 2 mm PU gelb	2.000	50	ohne	beschichtet
10215667	BRECO® - Zahnriemen, V	50 SFAT10 / 2000 mm, mit 2 mm PU gelb	2.000	50	ohne	beschichtet
10215738	BRECO® - Zahnriemen, V	50 AT10 / 2000 mm, mit Supergrip grün	2.000	50	ohne	beschichtet
10215781	BRECO® - Zahnriemen, V	50 ATK10-K13 / 2000 mm, mit Supergrip grün	2.000	50	ohne	beschichtet
10215790	BRECO® - Zahnriemen, V	50 ATK10-K6 / 2000 mm, mit Supergrip grün	2.000	50	ohne	beschichtet
10215802	BRECO® - Zahnriemen, V	50 ATL10 / 2000 mm, mit Supergrip grün	2.000	50	ohne	beschichtet
10215864	BRECO® - Zahnriemen, V	50 SFAT10 / 2000 mm, mit Supergrip grün	2.000	50	ohne	beschichtet
10215935	BRECO® - Zahnriemen, V	50 AT10 / 2000 mm, TR1	2.000	50	ohne	beschichtet
10215978	BRECO® - Zahnriemen, V	50 ATK10-K13 / 2000 mm, TR1	2.000	50	ohne	beschichtet
10215987	BRECO® - Zahnriemen, V	50 ATK10-K6 / 2000 mm, TR1	2.000	50	ohne	beschichtet
10215999	BRECO® - Zahnriemen, V	50 ATL10 / 2000 mm, TR1	2.000	50	ohne	beschichtet
10216061	BRECO® - Zahnriemen, V	50 SFAT10 / 2000 mm, TR1	2.000	50	ohne	beschichtet
10117170	BRECO® - Zahnriemen, V	50 ATK10-K6 / 2000 mm, PAZ	2.000	50	PAZ	Standard
10149886	BRECObasic® - Zahnriemen, V	50 AT10 BAS / 2000 mm, PAZ	2.000	50	PAZ	Standard
10192009	BRECO® - Zahnriemen, V	50 AT10 / 2000 mm, PAZ	2.000	50	PAZ	Standard
10214847	BRECO® - Zahnriemen, V	50 ATK10-K13 / 2000 mm, PAZ	2.000	50	PAZ	Standard
10214871	BRECO® - Zahnriemen, V	50 ATL10 / 2000 mm, PAZ	2.000	50	PAZ	Standard
10215019	BRECO® - Zahnriemen, V	50 SFAT10 / 2000 mm, PAZ	2.000	50	PAZ	Standard
10215148	BRECO® - Zahnriemen, V	50 AT10 / 2000 mm, PAZ, mit 2 mm Linatex HM	2.000	50	PAZ	beschichtet
10215191	BRECO® - Zahnriemen, V	50 ATK10-K13 / 2000 mm, PAZ, mit 2 mm Linatex HM	2.000	50	PAZ	beschichtet
10215200	BRECO® - Zahnriemen, V	50 ATK10-K6 / 2000 mm, PAZ, mit 2 mm Linatex HM	2.000	50	PAZ	beschichtet
10215212	BRECO® - Zahnriemen, V	50 ATL10 / 2000 mm, PAZ, mit 2 mm Linatex HM	2.000	50	PAZ	beschichtet
10215274	BRECO® - Zahnriemen, V	50 SFAT10 / 2000 mm, PAZ, mit 2 mm Linatex HM	2.000	50	PAZ	beschichtet
10215345	BRECO® - Zahnriemen, V	50 AT10 / 2000 mm, PAZ, mit 2 mm RP430	2.000	50	PAZ	beschichtet

Artikelnr.	Bezeichnung	Langbezeichnung	Wirklänge mm	Breite mm	Polyamidgewebe	Riemenausführung
10215388	BRECO® - Zahnriemen, V	50 ATK10-K13 / 2000 mm, PAZ, mit 2 mm RP430	2.000	50	PAZ	beschichtet
10215397	BRECO® - Zahnriemen, V	50 ATK10-K6 / 2000 mm, PAZ, mit 2 mm RP430	2.000	50	PAZ	beschichtet
10215409	BRECO® - Zahnriemen, V	50 ATL10 / 2000 mm, PAZ, mit 2 mm RP430	2.000	50	PAZ	beschichtet
10215471	BRECO® - Zahnriemen, V	50 SFAT10 / 2000 mm, PAZ, mit 2 mm RP430	2.000	50	PAZ	beschichtet
10215542	BRECO® - Zahnriemen, V	50 AT10 / 2000 mm, PAZ, mit 2 mm PU gelb	2.000	50	PAZ	beschichtet
10215585	BRECO® - Zahnriemen, V	50 ATK10-K13 / 2000 mm, PAZ, mit 2 mm PU gelb	2.000	50	PAZ	beschichtet
10215594	BRECO® - Zahnriemen, V	50 ATK10-K6 / 2000 mm, PAZ, mit 2 mm PU gelb	2.000	50	PAZ	beschichtet
10215606	BRECO® - Zahnriemen, V	50 ATL10 / 2000 mm, PAZ, mit 2 mm PU gelb	2.000	50	PAZ	beschichtet
10215668	BRECO® - Zahnriemen, V	50 SFAT10 / 2000 mm, PAZ, mit 2 mm PU gelb	2.000	50	PAZ	beschichtet
10215739	BRECO® - Zahnriemen, V	50 AT10 / 2000 mm, PAZ, mit Supergrip grün	2.000	50	PAZ	beschichtet
10215782	BRECO® - Zahnriemen, V	50 ATK10-K13 / 2000 mm, PAZ, mit Supergrip grün	2.000	50	PAZ	beschichtet
10215791	BRECO® - Zahnriemen, V	50 ATK10-K6 / 2000 mm, PAZ, mit Supergrip grün	2.000	50	PAZ	beschichtet
10215803	BRECO® - Zahnriemen, V	50 ATL10 / 2000 mm, PAZ, mit Supergrip grün	2.000	50	PAZ	beschichtet
10215865	BRECO® - Zahnriemen, V	50 SFAT10 / 2000 mm, PAZ, mit Supergrip grün	2.000	50	PAZ	beschichtet
10215936	BRECO® - Zahnriemen, V	50 AT10 / 2000 mm, PAZ, TR1	2.000	50	PAZ	beschichtet
10215979	BRECO® - Zahnriemen, V	50 ATK10-K13 / 2000 mm, PAZ, TR1	2.000	50	PAZ	beschichtet
10215988	BRECO® - Zahnriemen, V	50 ATK10-K6 / 2000 mm, PAZ, TR1	2.000	50	PAZ	beschichtet
10216000	BRECO® - Zahnriemen, V	50 ATL10 / 2000 mm, PAZ, TR1	2.000	50	PAZ	beschichtet
10216062	BRECO® - Zahnriemen, V	50 SFAT10 / 2000 mm, PAZ, TR1	2.000	50	PAZ	beschichtet
10214782	BRECO® - Zahnriemen, V	75 AT10 / 2000 mm, DL	2.000	75	ohne	DL
10214783	BRECO® - Zahnriemen, V	75 AT10 / 2000 mm, DR	2.000	75	ohne	DR
10151289	BRECObasic® - Zahnriemen, V	75 AT10 BAS / 2000 mm	2.000	75	ohne	Standard
10194761	BRECO® - Zahnriemen, V	75 AT10 / 2000 mm	2.000	75	ohne	Standard
10214668	BRECOprotect® - Zahnriemen, V	75 AT10 PRO / 2000 mm	2.000	75	ohne	Standard
10214849	BRECO® - Zahnriemen, V	75 ATK10-K13 / 2000 mm	2.000	75	ohne	Standard
10214872	BRECO® - Zahnriemen, V	75 ATL10 / 2000 mm	2.000	75	ohne	Standard
10215021	BRECO® - Zahnriemen, V	75 SFAT10 / 2000 mm	2.000	75	ohne	Standard
10214714	BRECObasic® - Zahnriemen, V	75 AT10 BAS / 2000 mm, T	2.000	75	ohne	T
10214784	BRECO® - Zahnriemen, V	75 AT10 / 2000 mm, T	2.000	75	ohne	T
10214851	BRECO® - Zahnriemen, V	75 ATK10-K13 / 2000 mm, T	2.000	75	ohne	T
10215023	BRECO® - Zahnriemen, V	75 SFAT10 / 2000 mm, T	2.000	75	ohne	T
10214711	BRECObasic® - Zahnriemen, V	75 AT10 BAS / 2000 mm, TR1	2.000	75	ohne	beschichtet
10214712	BRECObasic® - Zahnriemen, V	75 AT10 BAS / 2000 mm, mit 2 mm PU gelb	2.000	75	ohne	beschichtet
10214713	BRECObasic® - Zahnriemen, V	75 AT10 BAS / 2000 mm, Supergrip basic	2.000	75	ohne	beschichtet
10215149	BRECO® - Zahnriemen, V	75 AT10 / 2000 mm, mit 2 mm Linatex HM	2.000	75	ohne	beschichtet
10215192	BRECO® - Zahnriemen, V	75 ATK10-K13 / 2000 mm, mit 2 mm Linatex HM	2.000	75	ohne	beschichtet
10215213	BRECO® - Zahnriemen, V	75 ATL10 / 2000 mm, mit 2 mm Linatex HM	2.000	75	ohne	beschichtet
10215275	BRECO® - Zahnriemen, V	75 SFAT10 / 2000 mm, mit 2 mm Linatex HM	2.000	75	ohne	beschichtet
10215346	BRECO® - Zahnriemen, V	75 AT10 / 2000 mm, mit 2 mm RP430	2.000	75	ohne	beschichtet
10215389	BRECO® - Zahnriemen, V	75 ATK10-K13 / 2000 mm, mit 2 mm RP430	2.000	75	ohne	beschichtet
10215410	BRECO® - Zahnriemen, V	75 ATL10 / 2000 mm, mit 2 mm RP430	2.000	75	ohne	beschichtet
10215472	BRECO® - Zahnriemen, V	75 SFAT10 / 2000 mm, mit 2 mm RP430	2.000	75	ohne	beschichtet

0100

0200

0300

0400

0500

0700

0800

0900

1000

1100

Artikelnr.	Bezeichnung	Langbezeichnung	Wirklänge mm	Breite mm	Polyamidgewebe	Riemenausführung
10215543	BRECO® - Zahnriemen, V	75 AT10 / 2000 mm, mit 2 mm PU gelb	2.000	75	ohne	beschichtet
10215586	BRECO® - Zahnriemen, V	75 ATK10-K13 / 2000 mm, mit 2 mm PU gelb	2.000	75	ohne	beschichtet
10215607	BRECO® - Zahnriemen, V	75 ATL10 / 2000 mm, mit 2 mm PU gelb	2.000	75	ohne	beschichtet
10215669	BRECO® - Zahnriemen, V	75 SFAT10 / 2000 mm, mit 2 mm PU gelb	2.000	75	ohne	beschichtet
10215740	BRECO® - Zahnriemen, V	75 AT10 / 2000 mm, mit Supergrip grün	2.000	75	ohne	beschichtet
10215783	BRECO® - Zahnriemen, V	75 ATK10-K13 / 2000 mm, mit Supergrip grün	2.000	75	ohne	beschichtet
10215804	BRECO® - Zahnriemen, V	75 ATL10 / 2000 mm, mit Supergrip grün	2.000	75	ohne	beschichtet
10215866	BRECO® - Zahnriemen, V	75 SFAT10 / 2000 mm, mit Supergrip grün	2.000	75	ohne	beschichtet
10215937	BRECO® - Zahnriemen, V	75 AT10 / 2000 mm, TR1	2.000	75	ohne	beschichtet
10215980	BRECO® - Zahnriemen, V	75 ATK10-K13 / 2000 mm, TR1	2.000	75	ohne	beschichtet
10216001	BRECO® - Zahnriemen, V	75 ATL10 / 2000 mm, TR1	2.000	75	ohne	beschichtet
10216063	BRECO® - Zahnriemen, V	75 SFAT10 / 2000 mm, TR1	2.000	75	ohne	beschichtet
10152692	BRECObasic® - Zahnriemen, V	75 AT10 BAS / 2000 mm, PAZ	2.000	75	PAZ	Standard
10196147	BRECO® - Zahnriemen, V	75 AT10 / 2000 mm, PAZ	2.000	75	PAZ	Standard
10214850	BRECO® - Zahnriemen, V	75 ATK10-K13 / 2000 mm, PAZ	2.000	75	PAZ	Standard
10214873	BRECO® - Zahnriemen, V	75 ATL10 / 2000 mm, PAZ	2.000	75	PAZ	Standard
10215022	BRECO® - Zahnriemen, V	75 SFAT10 / 2000 mm, PAZ	2.000	75	PAZ	Standard
10215150	BRECO® - Zahnriemen, V	75 AT10 / 2000 mm, PAZ, mit 2 mm Linatex HM	2.000	75	PAZ	beschichtet
10215193	BRECO® - Zahnriemen, V	75 ATK10-K13 / 2000 mm, PAZ, mit 2 mm Linatex HM	2.000	75	PAZ	beschichtet
10215214	BRECO® - Zahnriemen, V	75 ATL10 / 2000 mm, PAZ, mit 2 mm Linatex HM	2.000	75	PAZ	beschichtet
10215276	BRECO® - Zahnriemen, V	75 SFAT10 / 2000 mm, PAZ, mit 2 mm Linatex HM	2.000	75	PAZ	beschichtet
10215347	BRECO® - Zahnriemen, V	75 AT10 / 2000 mm, PAZ, mit 2 mm RP430	2.000	75	PAZ	beschichtet
10215390	BRECO® - Zahnriemen, V	75 ATK10-K13 / 2000 mm, PAZ, mit 2 mm RP430	2.000	75	PAZ	beschichtet
10215411	BRECO® - Zahnriemen, V	75 ATL10 / 2000 mm, PAZ, mit 2 mm RP430	2.000	75	PAZ	beschichtet
10215473	BRECO® - Zahnriemen, V	75 SFAT10 / 2000 mm, PAZ, mit 2 mm RP430	2.000	75	PAZ	beschichtet
10215544	BRECO® - Zahnriemen, V	75 AT10 / 2000 mm, PAZ, mit 2 mm PU gelb	2.000	75	PAZ	beschichtet
10215587	BRECO® - Zahnriemen, V	75 ATK10-K13 / 2000 mm, PAZ, mit 2 mm PU gelb	2.000	75	PAZ	beschichtet
10215608	BRECO® - Zahnriemen, V	75 ATL10 / 2000 mm, PAZ, mit 2 mm PU gelb	2.000	75	PAZ	beschichtet
10215670	BRECO® - Zahnriemen, V	75 SFAT10 / 2000 mm, PAZ, mit 2 mm PU gelb	2.000	75	PAZ	beschichtet
10215741	BRECO® - Zahnriemen, V	75 AT10 / 2000 mm, PAZ, mit Supergrip grün	2.000	75	PAZ	beschichtet
10215784	BRECO® - Zahnriemen, V	75 ATK10-K13 / 2000 mm, PAZ, mit Supergrip grün	2.000	75	PAZ	beschichtet
10215805	BRECO® - Zahnriemen, V	75 ATL10 / 2000 mm, PAZ, mit Supergrip grün	2.000	75	PAZ	beschichtet
10215867	BRECO® - Zahnriemen, V	75 SFAT10 / 2000 mm, PAZ, mit Supergrip grün	2.000	75	PAZ	beschichtet
10215938	BRECO® - Zahnriemen, V	75 AT10 / 2000 mm, PAZ, TR1	2.000	75	PAZ	beschichtet
10215981	BRECO® - Zahnriemen, V	75 ATK10-K13 / 2000 mm, PAZ, TR1	2.000	75	PAZ	beschichtet
10216002	BRECO® - Zahnriemen, V	75 ATL10 / 2000 mm, PAZ, TR1	2.000	75	PAZ	beschichtet
10216064	BRECO® - Zahnriemen, V	75 SFAT10 / 2000 mm, PAZ, TR1	2.000	75	PAZ	beschichtet
10214718	BRECObasic® - Zahnriemen, V	96 AT10 BAS / 2000 mm	2.000	96	ohne	Standard
10214785	BRECO® - Zahnriemen, V	96 AT10 / 2000 mm	2.000	96	ohne	Standard
10214720	BRECObasic® - Zahnriemen, V	96 AT10 BAS / 2000 mm, T	2.000	96	ohne	T
10214715	BRECObasic® - Zahnriemen, V	96 AT10 BAS / 2000 mm, TR1	2.000	96	ohne	beschichtet
10214716	BRECObasic® - Zahnriemen, V	96 AT10 BAS / 2000 mm, mit 2 mm PU gelb	2.000	96	ohne	beschichtet

Artikelnr.	Bezeichnung	Langbezeichnung	Wirklänge mm	Breite mm	Polyamidgewebe	Riemenausführung
10214717	BRECObasic® - Zahnriemen, V	96 AT10 BAS / 2000 mm, Supergrip basic	2.000	96	ohne	beschichtet
10215151	BRECO® - Zahnriemen, V	96 AT10 / 2000 mm, mit 2 mm Linatex HM	2.000	96	ohne	beschichtet
10215348	BRECO® - Zahnriemen, V	96 AT10 / 2000 mm, mit 2 mm RP430	2.000	96	ohne	beschichtet
10215545	BRECO® - Zahnriemen, V	96 AT10 / 2000 mm, mit 2 mm PU gelb	2.000	96	ohne	beschichtet
10215742	BRECO® - Zahnriemen, V	96 AT10 / 2000 mm, mit Supergrip grün	2.000	96	ohne	beschichtet
10215939	BRECO® - Zahnriemen, V	96 AT10 / 2000 mm, TR1	2.000	96	ohne	beschichtet
10214719	BRECObasic® - Zahnriemen, V	96 AT10 BAS / 2000 mm, PAZ	2.000	96	PAZ	Standard
10214786	BRECO® - Zahnriemen, V	96 AT10 / 2000 mm, PAZ	2.000	96	PAZ	Standard
10215152	BRECO® - Zahnriemen, V	96 AT10 / 2000 mm, PAZ, mit 2 mm Linatex HM	2.000	96	PAZ	beschichtet
10215349	BRECO® - Zahnriemen, V	96 AT10 / 2000 mm, PAZ, mit 2 mm RP430	2.000	96	PAZ	beschichtet
10215546	BRECO® - Zahnriemen, V	96 AT10 / 2000 mm, PAZ, mit 2 mm PU gelb	2.000	96	PAZ	beschichtet
10215743	BRECO® - Zahnriemen, V	96 AT10 / 2000 mm, PAZ, mit Supergrip grün	2.000	96	PAZ	beschichtet
10215940	BRECO® - Zahnriemen, V	96 AT10 / 2000 mm, PAZ, TR1	2.000	96	PAZ	beschichtet
10214787	BRECO® - Zahnriemen, V	100 AT10 / 2000 mm, DL	2.000	100	ohne	DL
10214788	BRECO® - Zahnriemen, V	100 AT10 / 2000 mm, DR	2.000	100	ohne	DR
10154095	BRECObasic® - Zahnriemen, V	100 AT10 BAS / 2000 mm	2.000	100	ohne	Standard
10197533	BRECO® - Zahnriemen, V	100 AT10 / 2000 mm	2.000	100	ohne	Standard
10214669	BRECOprotect® - Zahnriemen, V	100 AT10 PRO / 2000 mm	2.000	100	ohne	Standard
10214852	BRECO® - Zahnriemen, V	100 ATK10-K13 / 2000 mm	2.000	100	ohne	Standard
10214874	BRECO® - Zahnriemen, V	100 ATL10 / 2000 mm	2.000	100	ohne	Standard
10215024	BRECO® - Zahnriemen, V	100 SFAT10 / 2000 mm	2.000	100	ohne	Standard
10200322	BRECO® - Zahnriemen, V	100 AT 10/2000 mm, Ausf. T	2.000	100	ohne	T
10214723	BRECObasic® - Zahnriemen, V	100 AT10 BAS / 2000 mm, T	2.000	100	ohne	T
10214854	BRECO® - Zahnriemen, V	100 ATK10-K13 / 2000 mm, T	2.000	100	ohne	T
10215026	BRECO® - Zahnriemen, V	100 SFAT10 / 2000 mm, T	2.000	100	ohne	T
10214721	BRECObasic® - Zahnriemen, V	100 AT10 BAS / 2000 mm, TR1	2.000	100	ohne	beschichtet
10214722	BRECObasic® - Zahnriemen, V	100 AT10 BAS / 2000 mm, Supergrip basic	2.000	100	ohne	beschichtet
10215153	BRECO® - Zahnriemen, V	100 AT10 / 2000 mm, mit 2 mm Linatex HM	2.000	100	ohne	beschichtet
10215194	BRECO® - Zahnriemen, V	100 ATK10-K13 / 2000 mm, mit 2 mm Linatex HM	2.000	100	ohne	beschichtet
10215215	BRECO® - Zahnriemen, V	100 ATL10 / 2000 mm, mit 2 mm Linatex HM	2.000	100	ohne	beschichtet
10215277	BRECO® - Zahnriemen, V	100 SFAT10 / 2000 mm, mit 2 mm Linatex HM	2.000	100	ohne	beschichtet
10215350	BRECO® - Zahnriemen, V	100 AT10 / 2000 mm, mit 2 mm RP430	2.000	100	ohne	beschichtet
10215391	BRECO® - Zahnriemen, V	100 ATK10-K13 / 2000 mm, mit 2 mm RP430	2.000	100	ohne	beschichtet
10215412	BRECO® - Zahnriemen, V	100 ATL10 / 2000 mm, mit 2 mm RP430	2.000	100	ohne	beschichtet
10215474	BRECO® - Zahnriemen, V	100 SFAT10 / 2000 mm, mit 2 mm RP430	2.000	100	ohne	beschichtet
10215547	BRECO® - Zahnriemen, V	100 AT10 / 2000 mm, mit 2 mm PU gelb	2.000	100	ohne	beschichtet
10215588	BRECO® - Zahnriemen, V	100 ATK10-K13 / 2000 mm, mit 2 mm PU gelb	2.000	100	ohne	beschichtet
10215609	BRECO® - Zahnriemen, V	100 ATL10 / 2000 mm, mit 2 mm PU gelb	2.000	100	ohne	beschichtet
10215671	BRECO® - Zahnriemen, V	100 SFAT10 / 2000 mm, mit 2 mm PU gelb	2.000	100	ohne	beschichtet
10215744	BRECO® - Zahnriemen, V	100 AT10 / 2000 mm, mit Supergrip grün	2.000	100	ohne	beschichtet
10215785	BRECO® - Zahnriemen, V	100 ATK10-K13 / 2000 mm, mit Supergrip grün	2.000	100	ohne	beschichtet
10215806	BRECO® - Zahnriemen, V	100 ATL10 / 2000 mm, mit Supergrip grün	2.000	100	ohne	beschichtet

0100

0200

0300

0400

0500

0700

0800

0900

1000

1100

Artikelnr.	Bezeichnung	Langbezeichnung	Wirklänge mm	Breite mm	Polyamidgewebe	Riemenausführung
10215868	BRECO® - Zahnriemen, V	100 SFAT10 / 2000 mm, mit Supergrip grün	2.000	100	ohne	beschichtet
10215941	BRECO® - Zahnriemen, V	100 AT10 / 2000 mm, TR1	2.000	100	ohne	beschichtet
10215982	BRECO® - Zahnriemen, V	100 ATK10-K13 / 2000 mm, TR1	2.000	100	ohne	beschichtet
10216003	BRECO® - Zahnriemen, V	100 ATL10 / 2000 mm, TR1	2.000	100	ohne	beschichtet
10216065	BRECO® - Zahnriemen, V	100 SFAT10 / 2000 mm, TR1	2.000	100	ohne	beschichtet
10155498	BRECObasic® - Zahnriemen, V	100 AT10 BAS / 2000 mm, PAZ, mit 2 mm PU gelb	2.000	100	PAZ	Standard
10198925	BRECO® - Zahnriemen, V	100 AT10 / 2000 mm, PAZ	2.000	100	PAZ	Standard
10214853	BRECO® - Zahnriemen, V	100 ATK10-K13 / 2000 mm, PAZ	2.000	100	PAZ	Standard
10214875	BRECO® - Zahnriemen, V	100 ATL10 / 2000 mm, PAZ	2.000	100	PAZ	Standard
10215025	BRECO® - Zahnriemen, V	100 SFAT10 / 2000 mm, PAZ	2.000	100	PAZ	Standard
10215154	BRECO® - Zahnriemen, V	100 AT10 / 2000 mm, PAZ, mit 2 mm Linatex HM	2.000	100	PAZ	beschichtet
10215195	BRECO® - Zahnriemen, V	100 ATK10-K13 / 2000 mm, PAZ, mit 2 mm Linatex HM	2.000	100	PAZ	beschichtet
10215216	BRECO® - Zahnriemen, V	100 ATL10 / 2000 mm, PAZ, mit 2 mm Linatex HM	2.000	100	PAZ	beschichtet
10215278	BRECO® - Zahnriemen, V	100 SFAT10 / 2000 mm, PAZ, mit 2 mm Linatex HM	2.000	100	PAZ	beschichtet
10215351	BRECO® - Zahnriemen, V	100 AT10 / 2000 mm, PAZ, mit 2 mm RP430	2.000	100	PAZ	beschichtet
10215392	BRECO® - Zahnriemen, V	100 ATK10-K13 / 2000 mm, PAZ, mit 2 mm RP430	2.000	100	PAZ	beschichtet
10215413	BRECO® - Zahnriemen, V	100 ATL10 / 2000 mm, PAZ, mit 2 mm RP430	2.000	100	PAZ	beschichtet
10215475	BRECO® - Zahnriemen, V	100 SFAT10 / 2000 mm, PAZ, mit 2 mm RP430	2.000	100	PAZ	beschichtet
10215548	BRECO® - Zahnriemen, V	100 AT10 / 2000 mm, PAZ, mit 2 mm PU gelb	2.000	100	PAZ	beschichtet
10215589	BRECO® - Zahnriemen, V	100 ATK10-K13 / 2000 mm, PAZ, mit 2 mm PU gelb	2.000	100	PAZ	beschichtet
10215610	BRECO® - Zahnriemen, V	100 ATL10 / 2000 mm, PAZ, mit 2 mm PU gelb	2.000	100	PAZ	beschichtet
10215672	BRECO® - Zahnriemen, V	100 SFAT10 / 2000 mm, PAZ, mit 2 mm PU gelb	2.000	100	PAZ	beschichtet
10215745	BRECO® - Zahnriemen, V	100 AT10 / 2000 mm, PAZ, mit Supergrip grün	2.000	100	PAZ	beschichtet
10215786	BRECO® - Zahnriemen, V	100 ATK10-K13 / 2000 mm, PAZ, mit Supergrip grün	2.000	100	PAZ	beschichtet
10215807	BRECO® - Zahnriemen, V	100 ATL10 / 2000 mm, PAZ, mit Supergrip grün	2.000	100	PAZ	beschichtet
10215869	BRECO® - Zahnriemen, V	100 SFAT10 / 2000 mm, PAZ, mit Supergrip grün	2.000	100	PAZ	beschichtet
10215942	BRECO® - Zahnriemen, V	100 AT10 / 2000 mm, PAZ, TR1	2.000	100	PAZ	beschichtet
10215983	BRECO® - Zahnriemen, V	100 ATK10-K13 / 2000 mm, PAZ, TR1	2.000	100	PAZ	beschichtet
10216004	BRECO® - Zahnriemen, V	100 ATL10 / 2000 mm, PAZ, TR1	2.000	100	PAZ	beschichtet
10216066	BRECO® - Zahnriemen, V	100 SFAT10 / 2000 mm, PAZ, TR1	2.000	100	PAZ	beschichtet
10214789	BRECO® - Zahnriemen, V	150 AT10 / 2000 mm, DL	2.000	150	ohne	DL
10214790	BRECO® - Zahnriemen, V	150 AT10 / 2000 mm, DR	2.000	150	ohne	DR
10214791	BRECO® - Zahnriemen, V	150 AT10 / 2000 mm	2.000	150	ohne	Standard
10214855	BRECO® - Zahnriemen, V	150 ATK10-K13 / 2000 mm	2.000	150	ohne	Standard
10214876	BRECO® - Zahnriemen, V	150 ATL10 / 2000 mm	2.000	150	ohne	Standard
10215155	BRECO® - Zahnriemen, V	150 AT10 / 2000 mm, mit 2 mm Linatex HM	2.000	150	ohne	beschichtet
10215196	BRECO® - Zahnriemen, V	150 ATK10-K13 / 2000 mm, mit 2 mm Linatex HM	2.000	150	ohne	beschichtet
10215217	BRECO® - Zahnriemen, V	150 ATL10 / 2000 mm, mit 2 mm Linatex HM	2.000	150	ohne	beschichtet
10215352	BRECO® - Zahnriemen, V	150 AT10 / 2000 mm, mit 2 mm RP430	2.000	150	ohne	beschichtet
10215393	BRECO® - Zahnriemen, V	150 ATK10-K13 / 2000 mm, mit 2 mm RP430	2.000	150	ohne	beschichtet
10215414	BRECO® - Zahnriemen, V	150 ATL10 / 2000 mm, mit 2 mm RP430	2.000	150	ohne	beschichtet
10215549	BRECO® - Zahnriemen, V	150 AT10 / 2000 mm, mit 2 mm PU gelb	2.000	150	ohne	beschichtet



Artikelnr.	Bezeichnung	Langbezeichnung	Wirklänge mm	Breite mm	Polyamidgewebe	Riemenausführung
10215590	BRECO® - Zahnriemen, V	150 ATK10-K13 / 2000 mm, mit 2 mm PU gelb	2.000	150	ohne	beschichtet
10215611	BRECO® - Zahnriemen, V	150 ATL10 / 2000 mm, mit 2 mm PU gelb	2.000	150	ohne	beschichtet
10215746	BRECO® - Zahnriemen, V	150 AT10 / 2000 mm, mit Supergrip grün	2.000	150	ohne	beschichtet
10215787	BRECO® - Zahnriemen, V	150 ATK10-K13 / 2000 mm, mit Supergrip grün	2.000	150	ohne	beschichtet
10215808	BRECO® - Zahnriemen, V	150 ATL10 / 2000 mm, mit Supergrip grün	2.000	150	ohne	beschichtet
10215943	BRECO® - Zahnriemen, V	150 AT10 / 2000 mm, TR1	2.000	150	ohne	beschichtet
10215984	BRECO® - Zahnriemen, V	150 ATK10-K13 / 2000 mm, TR1	2.000	150	ohne	beschichtet
10216005	BRECO® - Zahnriemen, V	150 ATL10 / 2000 mm, TR1	2.000	150	ohne	beschichtet
10079222	BRECO® - Zahnriemen, V	150 AT10 / 2000 mm, PAZ	2.000	150	PAZ	Standard
10214856	BRECO® - Zahnriemen, V	150 ATK10-K13 / 2000 mm, PAZ	2.000	150	PAZ	Standard
10214877	BRECO® - Zahnriemen, V	150 ATL10 / 2000 mm, PAZ	2.000	150	PAZ	Standard
10215156	BRECO® - Zahnriemen, V	150 AT10 / 2000 mm, PAZ, mit 2 mm Linatex HM	2.000	150	PAZ	beschichtet
10215197	BRECO® - Zahnriemen, V	150 ATK10-K13 / 2000 mm, PAZ, mit 2 mm Linatex HM	2.000	150	PAZ	beschichtet
10215218	BRECO® - Zahnriemen, V	150 ATL10 / 2000 mm, PAZ, mit 2 mm Linatex HM	2.000	150	PAZ	beschichtet
10215353	BRECO® - Zahnriemen, V	150 AT10 / 2000 mm, PAZ, mit 2 mm RP430	2.000	150	PAZ	beschichtet
10215394	BRECO® - Zahnriemen, V	150 ATK10-K13 / 2000 mm, PAZ, mit 2 mm RP430	2.000	150	PAZ	beschichtet
10215415	BRECO® - Zahnriemen, V	150 ATL10 / 2000 mm, PAZ, mit 2 mm RP430	2.000	150	PAZ	beschichtet
10215550	BRECO® - Zahnriemen, V	150 AT10 / 2000 mm, PAZ, mit 2 mm PU gelb	2.000	150	PAZ	beschichtet
10215591	BRECO® - Zahnriemen, V	150 ATK10-K13 / 2000 mm, PAZ, mit 2 mm PU gelb	2.000	150	PAZ	beschichtet
10215612	BRECO® - Zahnriemen, V	150 ATL10 / 2000 mm, PAZ, mit 2 mm PU gelb	2.000	150	PAZ	beschichtet
10215747	BRECO® - Zahnriemen, V	150 AT10 / 2000 mm, PAZ, mit Supergrip grün	2.000	150	PAZ	beschichtet
10215788	BRECO® - Zahnriemen, V	150 ATK10-K13 / 2000 mm, PAZ, mit Supergrip grün	2.000	150	PAZ	beschichtet
10215809	BRECO® - Zahnriemen, V	150 ATL10 / 2000 mm, PAZ, mit Supergrip grün	2.000	150	PAZ	beschichtet
10215944	BRECO® - Zahnriemen, V	150 AT10 / 2000 mm, PAZ, TR1	2.000	150	PAZ	beschichtet
10215985	BRECO® - Zahnriemen, V	150 ATK10-K13 / 2000 mm, PAZ, TR1	2.000	150	PAZ	beschichtet
10216006	BRECO® - Zahnriemen, V	150 ATL10 / 2000 mm, PAZ, TR1	2.000	150	PAZ	beschichtet

BRECO® ist ein eingetragenes Warenzeichen der Breco Antriebstechnik GmbH & Co. KG, Porta Westfalica.

DL  $\triangleq$  doppelseitig verzahnt, DR  $\triangleq$  dicker Rücken, K6/K13  $\triangleq$  Keilführung, PAZ  $\triangleq$  Polyamidgewebe auf Zahnseite, SFAT  $\triangleq$  selbstführende versetzte Verzahnung, T  $\triangleq$  2mm Transportbeschichtung, TR1  $\triangleq$  Transportbeschichtung mit Längsrille

## Notizen

0100

0200

0300

0400

0500

0700

0800

0900

1000

1100



## BRECO® - V - ATS15

### Werkstoff:

Polyurethan (PU) mit Stahlzugstrang

### Produktbeschreibung:

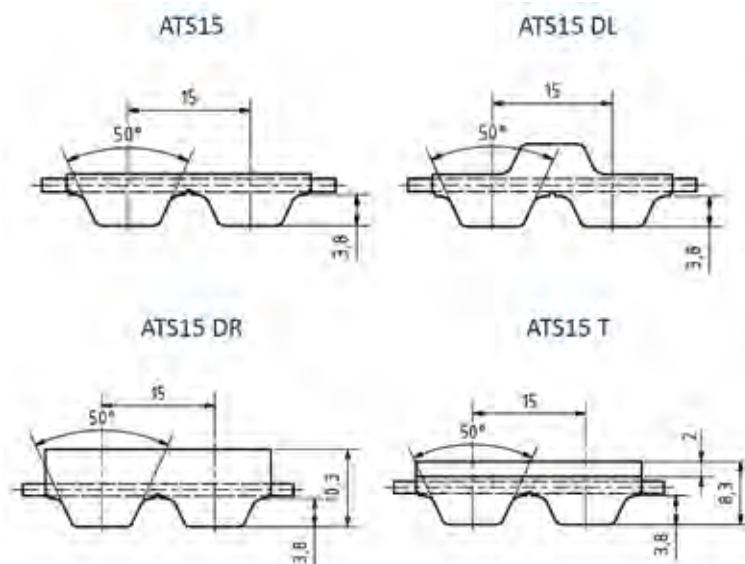

Endlos verschweißter Hochleistungszahnriemen mit metrischer Teilung und trapezförmiger Verzahnung.

### Eigenschaften:

- Riemengeschwindigkeit bis  $48 \text{ ms}^{-1}$
- hoher Wirkungsgrad bis 98 %
- zulässige Seilzugkraft 6.765 N (ATS15 Riemenbreite 25mm)
- Temperaturbeständigkeit  $0^\circ\text{C}$  bis  $80^\circ\text{C}$
- beständig gegen einfache Öle, Fette und Benzin

### Hinweis:

Längenabstufungen von Zahn zu Zahn ab 990 mm, Mindestzähnezahl der Antriebsscheibe  $z=25$ , andere Werkstoffe, Rückenbeschichtungen und Abmessungen auf Anfrage.



Artikelnr.	Bezeichnung	Langbezeichnung	Wirklänge mm	Breite mm	Polyamidgewebe	Riemenausführung
10214892	BRECO® - Zahnriemen, V	25 ATS15 / 2000 mm, DL	2.000	25	ohne	DL
10214893	BRECO® - Zahnriemen, V	25 ATS15 / 2000 mm, DR	2.000	25	ohne	DR
10214670	BRECOprotect® - Zahnriemen, V	25 AT15 PRO / 2000 mm	2.000	25	ohne	Standard
10214894	BRECO® - Zahnriemen, V	25 ATS15 / 2000 mm	2.000	25	ohne	Standard
10214896	BRECO® - Zahnriemen, V	25 ATS15 / 2000 mm, T	2.000	25	ohne	T
10215233	BRECO® - Zahnriemen, V	25 ATS15 / 2000 mm, mit 2 mm Linatex HM	2.000	25	ohne	beschichtet
10215430	BRECO® - Zahnriemen, V	25 ATS15 / 2000 mm, mit 2 mm RP430	2.000	25	ohne	beschichtet
10215627	BRECO® - Zahnriemen, V	25 ATS15 / 2000 mm, mit 2 mm PU gelb	2.000	25	ohne	beschichtet
10215824	BRECO® - Zahnriemen, V	25 ATS15 / 2000 mm, mit Supergrip grün	2.000	25	ohne	beschichtet
10216021	BRECO® - Zahnriemen, V	25 ATS15 / 2000 mm, TR1	2.000	25	ohne	beschichtet
10214895	BRECO® - Zahnriemen, V	25 ATS15 / 2000 mm, PAZ	2.000	25	PAZ	Standard
10215234	BRECO® - Zahnriemen, V	25 ATS15 / 2000 mm, PAZ, mit 2 mm Linatex HM	2.000	25	PAZ	beschichtet
10215431	BRECO® - Zahnriemen, V	25 ATS15 / 2000 mm, PAZ, mit 2 mm RP430	2.000	25	PAZ	beschichtet

Artikelnr.	Bezeichnung	Langbezeichnung	Wirklänge mm	Breite mm	Polyamidgewebe	Riemenausführung
10215628	BRECO® - Zahnriemen, V	25 ATS15 / 2000 mm, PAZ, mit 2 mm PU gelb	2.000	25	PAZ	beschichtet
10215825	BRECO® - Zahnriemen, V	25 ATS15 / 2000 mm, PAZ, mit Supergrip grün	2.000	25	PAZ	beschichtet
10216022	BRECO® - Zahnriemen, V	25 ATS15 / 2000 mm, PAZ, TR1	2.000	25	PAZ	beschichtet
10214671	BRECOprotect® - Zahnriemen, V	32 AT15 PRO / 2000 mm	2.000	32	ohne	Standard
10214897	BRECO® - Zahnriemen, V	50 ATS15 / 2000 mm, DL	2.000	50	ohne	DL
10214898	BRECO® - Zahnriemen, V	50 ATS15 / 2000 mm, DR	2.000	50	ohne	DR
10214672	BRECOprotect® - Zahnriemen, V	50 AT15 PRO / 2000 mm	2.000	50	ohne	Standard
10214899	BRECO® - Zahnriemen, V	50 ATS15 / 2000 mm	2.000	50	ohne	Standard
10214901	BRECO® - Zahnriemen, V	50 ATS15 / 2000 mm, T	2.000	50	ohne	T
10215235	BRECO® - Zahnriemen, V	50 ATS15 / 2000 mm, mit 2 mm Linatex HM	2.000	50	ohne	beschichtet
10215432	BRECO® - Zahnriemen, V	50 ATS15 / 2000 mm, mit 2 mm RP430	2.000	50	ohne	beschichtet
10215629	BRECO® - Zahnriemen, V	50 ATS15 / 2000 mm, mit 2 mm PU gelb	2.000	50	ohne	beschichtet
10215826	BRECO® - Zahnriemen, V	50 ATS15 / 2000 mm, mit Supergrip grün	2.000	50	ohne	beschichtet
10216023	BRECO® - Zahnriemen, V	50 ATS15 / 2000 mm, TR1	2.000	50	ohne	beschichtet
10214900	BRECO® - Zahnriemen, V	50 ATS15 / 2000 mm, PAZ	2.000	50	PAZ	Standard
10215236	BRECO® - Zahnriemen, V	50 ATS15 / 2000 mm, PAZ, mit 2 mm Linatex HM	2.000	50	PAZ	beschichtet
10215433	BRECO® - Zahnriemen, V	50 ATS15 / 2000 mm, PAZ, mit 2 mm RP430	2.000	50	PAZ	beschichtet
10215630	BRECO® - Zahnriemen, V	50 ATS15 / 2000 mm, PAZ, mit 2 mm PU gelb	2.000	50	PAZ	beschichtet
10215827	BRECO® - Zahnriemen, V	50 ATS15 / 2000 mm, PAZ, mit Supergrip grün	2.000	50	PAZ	beschichtet
10216024	BRECO® - Zahnriemen, V	50 ATS15 / 2000 mm, PAZ, TR1	2.000	50	PAZ	beschichtet
10214902	BRECO® - Zahnriemen, V	75 ATS15 / 2000 mm, DL	2.000	75	ohne	DL
10214903	BRECO® - Zahnriemen, V	75 ATS15 / 2000 mm, DR	2.000	75	ohne	DR
10214673	BRECOprotect® - Zahnriemen, V	75 AT15 PRO / 2000 mm	2.000	75	ohne	Standard
10214904	BRECO® - Zahnriemen, V	75 ATS15 / 2000 mm	2.000	75	ohne	Standard
10214906	BRECO® - Zahnriemen, V	75 ATS15 / 2000 mm, T	2.000	75	ohne	T
10215237	BRECO® - Zahnriemen, V	75 ATS15 / 2000 mm, mit 2 mm Linatex HM	2.000	75	ohne	beschichtet
10215434	BRECO® - Zahnriemen, V	75 ATS15 / 2000 mm, mit 2 mm RP430	2.000	75	ohne	beschichtet
10215631	BRECO® - Zahnriemen, V	75 ATS15 / 2000 mm, mit 2 mm PU gelb	2.000	75	ohne	beschichtet
10215828	BRECO® - Zahnriemen, V	75 ATS15 / 2000 mm, mit Supergrip grün	2.000	75	ohne	beschichtet
10216025	BRECO® - Zahnriemen, V	75 ATS15 / 2000 mm, TR1	2.000	75	ohne	beschichtet
10214905	BRECO® - Zahnriemen, V	75 ATS15 / 2000 mm, PAZ	2.000	75	PAZ	Standard
10215238	BRECO® - Zahnriemen, V	75 ATS15 / 2000 mm, PAZ, mit 2 mm Linatex HM	2.000	75	PAZ	beschichtet
10215435	BRECO® - Zahnriemen, V	75 ATS15 / 2000 mm, PAZ, mit 2 mm RP430	2.000	75	PAZ	beschichtet
10215632	BRECO® - Zahnriemen, V	75 ATS15 / 2000 mm, PAZ, mit 2 mm PU gelb	2.000	75	PAZ	beschichtet
10215829	BRECO® - Zahnriemen, V	75 ATS15 / 2000 mm, PAZ, mit Supergrip grün	2.000	75	PAZ	beschichtet
10216026	BRECO® - Zahnriemen, V	75 ATS15 / 2000 mm, PAZ, TR1	2.000	75	PAZ	beschichtet
10214907	BRECO® - Zahnriemen, V	100 ATS15 / 2000 mm, DL	2.000	100	ohne	DL
10214908	BRECO® - Zahnriemen, V	100 ATS15 / 2000 mm, DR	2.000	100	ohne	DR
10214674	BRECOprotect® - Zahnriemen, V	100 AT15 PRO / 2000 mm	2.000	100	ohne	Standard
10214909	BRECO® - Zahnriemen, V	100 ATS15 / 2000 mm	2.000	100	ohne	Standard
10214911	BRECO® - Zahnriemen, V	100 ATS15 / 2000 mm, T	2.000	100	ohne	T
10215239	BRECO® - Zahnriemen, V	100 ATS15 / 2000 mm, mit 2 mm Linatex HM	2.000	100	ohne	beschichtet

0100

0200

0300

0400

0500

0700

0800

0900

1000

1100

Artikelnr.	Bezeichnung	Langbezeichnung	Wirklänge mm	Breite mm	Polyamidgewebe	Riemenausführung
10215436	BRECO® - Zahnriemen, V	100 ATS15 / 2000 mm, mit 2 mm RP430	2.000	100	ohne	beschichtet
10215633	BRECO® - Zahnriemen, V	100 ATS15 / 2000 mm, mit 2 mm PU gelb	2.000	100	ohne	beschichtet
10215830	BRECO® - Zahnriemen, V	100 ATS15 / 2000 mm, mit Supergrip grün	2.000	100	ohne	beschichtet
10216027	BRECO® - Zahnriemen, V	100 ATS15 / 2000 mm, TR1	2.000	100	ohne	beschichtet
10214910	BRECO® - Zahnriemen, V	100 ATS15 / 2000 mm, PAZ	2.000	100	PAZ	Standard
10215240	BRECO® - Zahnriemen, V	100 ATS15 / 2000 mm, PAZ, mit 2 mm Linatex HM	2.000	100	PAZ	beschichtet
10215437	BRECO® - Zahnriemen, V	100 ATS15 / 2000 mm, PAZ, mit 2 mm RP430	2.000	100	PAZ	beschichtet
10215634	BRECO® - Zahnriemen, V	100 ATS15 / 2000 mm, PAZ, mit 2 mm PU gelb	2.000	100	PAZ	beschichtet
10215831	BRECO® - Zahnriemen, V	100 ATS15 / 2000 mm, PAZ, mit Supergrip grün	2.000	100	PAZ	beschichtet
10216028	BRECO® - Zahnriemen, V	100 ATS15 / 2000 mm, PAZ, TR1	2.000	100	PAZ	beschichtet
10214912	BRECO® - Zahnriemen, V	150 ATS15 / 2000 mm, DL	2.000	150	ohne	DL
10214913	BRECO® - Zahnriemen, V	150 ATS15 / 2000 mm, DR	2.000	150	ohne	DR
10214914	BRECO® - Zahnriemen, V	150 ATS15 / 2000 mm	2.000	150	ohne	Standard
10215241	BRECO® - Zahnriemen, V	150 ATS15 / 2000 mm, mit 2 mm Linatex HM	2.000	150	ohne	beschichtet
10215438	BRECO® - Zahnriemen, V	150 ATS15 / 2000 mm, mit 2 mm RP430	2.000	150	ohne	beschichtet
10215635	BRECO® - Zahnriemen, V	150 ATS15 / 2000 mm, mit 2 mm PU gelb	2.000	150	ohne	beschichtet
10215832	BRECO® - Zahnriemen, V	150 ATS15 / 2000 mm, mit Supergrip grün	2.000	150	ohne	beschichtet
10216029	BRECO® - Zahnriemen, V	150 ATS15 / 2000 mm, TR1	2.000	150	ohne	beschichtet
10214915	BRECO® - Zahnriemen, V	150 ATS15 / 2000 mm, PAZ	2.000	150	PAZ	Standard
10215242	BRECO® - Zahnriemen, V	150 ATS15 / 2000 mm, PAZ, mit 2 mm Linatex HM	2.000	150	PAZ	beschichtet
10215439	BRECO® - Zahnriemen, V	150 ATS15 / 2000 mm, PAZ, mit 2 mm RP430	2.000	150	PAZ	beschichtet
10215636	BRECO® - Zahnriemen, V	150 ATS15 / 2000 mm, PAZ, mit 2 mm PU gelb	2.000	150	PAZ	beschichtet
10215833	BRECO® - Zahnriemen, V	150 ATS15 / 2000 mm, PAZ, mit Supergrip grün	2.000	150	PAZ	beschichtet
10216030	BRECO® - Zahnriemen, V	150 ATS15 / 2000 mm, PAZ, TR1	2.000	150	PAZ	beschichtet

BRECOFLEX® ist ein eingetragenes Warenzeichen der Breco Antriebstechnik GmbH & Co. KG, Porta Westfalica.

DL ≙ doppelseitig verzahnt, DR ≙ dicker Rücken, PAZ ≙ Polyamidgewebe auf Zahnseite, T ≙ 2mm Transportbeschichtung, TR1 ≙ Transportbeschichtung mit Längsrille

## Notizen


---



---



---



## BRECO® - V - AT20 / SFAT20 / ATK20K13

### Werkstoff:

Polyurethan (PU) mit Stahlzugstrang

### Produktbeschreibung:

Endlos verschweißter Hochleistungszahnriemen mit metrischer Teilung und trapezförmiger Verzahnung nach ISO17396.

### Eigenschaften:

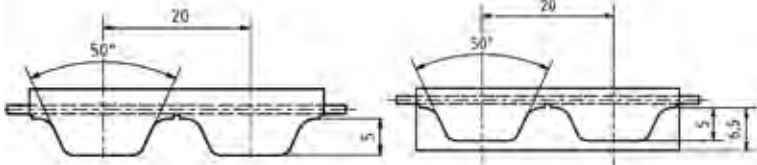
- Riemengeschwindigkeit bis 40 ms<sup>-1</sup>
- hoher Wirkungsgrad bis 98 %
- zulässige Seilzugkraft 7200 N (AT20 Riemenbreite 32mm)
- Temperaturbeständigkeit 0°C bis 80°C
- beständig gegen einfache Öle, Fette und Benzin

### Hinweis:

Längenabstufungen von Zahn zu Zahn ab 800 mm (bei 25 - 75 mm Riemenbreite), ab 1000 mm (bei 100 mm Breite), Mindestzähnezahl der Antriebsscheibe z=18 (AT20), andere Werkstoffe, Rückenbeschichtungen und Abmessungen auf Anfrage.

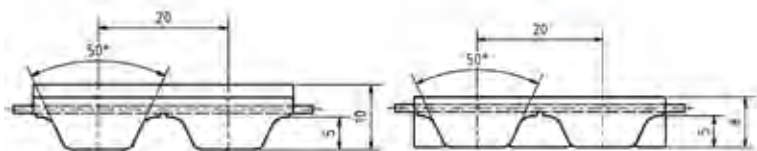
AT20

ATK20K13



AT20 T

SFAT20



Artikelnr.	Bezeichnung	Langbezeichnung	Wirklänge mm	Breite mm	Polyamidgewebe	Riemenausführung
10214675	BRECOprotect® - Zahnriemen, V	25 AT20 PRO / 2000 mm	2.000	25	ohne	Standard
10214792	BRECO® - Zahnriemen, V	32 AT20 / 2000 mm, DR	2.000	32	ohne	DR
10214676	BRECOprotect® - Zahnriemen, V	32 AT20 PRO / 2000 mm	2.000	32	ohne	Standard
10214793	BRECO® - Zahnriemen, V	32 AT20 / 2000 mm	2.000	32	ohne	Standard
10214878	BRECO® - Zahnriemen, V	32 ATL20 / 2000 mm	2.000	32	ohne	Standard
10214795	BRECO® - Zahnriemen, V	32 AT20 / 2000 mm, T	2.000	32	ohne	T
10215157	BRECO® - Zahnriemen, V	32 AT20 / 2000 mm, mit 2 mm Linatex HM	2.000	32	ohne	beschichtet
10215219	BRECO® - Zahnriemen, V	32 ATL20 / 2000 mm, mit 2 mm Linatex HM	2.000	32	ohne	beschichtet
10215354	BRECO® - Zahnriemen, V	32 AT20 / 2000 mm, mit 2 mm RP430	2.000	32	ohne	beschichtet
10215416	BRECO® - Zahnriemen, V	32 ATL20 / 2000 mm, mit 2 mm RP430	2.000	32	ohne	beschichtet
10215551	BRECO® - Zahnriemen, V	32 AT20 / 2000 mm, mit 2 mm PU gelb	2.000	32	ohne	beschichtet
10215613	BRECO® - Zahnriemen, V	32 ATL20 / 2000 mm, mit 2 mm PU gelb	2.000	32	ohne	beschichtet
10215748	BRECO® - Zahnriemen, V	32 AT20 / 2000 mm, mit Supergrip grün	2.000	32	ohne	beschichtet

Artikelnr.	Bezeichnung	Langbezeichnung	Wirklänge mm	Breite mm	Polyamidgewebe	Riemenausführung
10215810	BRECO® - Zahnriemen, V	32 ATL20 / 2000 mm, mit Supergrip grün	2.000	32	ohne	beschichtet
10215945	BRECO® - Zahnriemen, V	32 AT20 / 2000 mm, TR1	2.000	32	ohne	beschichtet
10216007	BRECO® - Zahnriemen, V	32 ATL20 / 2000 mm, TR1	2.000	32	ohne	beschichtet
10214794	BRECO® - Zahnriemen, V	32 AT20 / 2000 mm, PAZ	2.000	32	PAZ	Standard
10215158	BRECO® - Zahnriemen, V	32 AT20 / 2000 mm, PAZ, mit 2 mm Linatex HM	2.000	32	PAZ	beschichtet
10215355	BRECO® - Zahnriemen, V	32 AT20 / 2000 mm, PAZ, mit 2 mm RP430	2.000	32	PAZ	beschichtet
10215552	BRECO® - Zahnriemen, V	32 AT20 / 2000 mm, PAZ, mit 2 mm PU gelb	2.000	32	PAZ	beschichtet
10215749	BRECO® - Zahnriemen, V	32 AT20 / 2000 mm, PAZ, mit Supergrip grün	2.000	32	PAZ	beschichtet
10215946	BRECO® - Zahnriemen, V	32 AT20 / 2000 mm, PAZ, TR1	2.000	32	PAZ	beschichtet
10214796	BRECO® - Zahnriemen, V	50 AT20 / 2000 mm, DR	2.000	50	ohne	DR
10214677	BRECOprotect® - Zahnriemen, V	50 AT20 PRO / 2000 mm	2.000	50	ohne	Standard
10214879	BRECO® - Zahnriemen, V	50 ATL20 / 2000 mm	2.000	50	ohne	Standard
10214798	BRECO® - Zahnriemen, V	50 AT20 / 2000 mm, T	2.000	50	ohne	T
10215159	BRECO® - Zahnriemen, V	50 AT20 / 2000 mm, mit 2 mm Linatex HM	2.000	50	ohne	beschichtet
10215220	BRECO® - Zahnriemen, V	50 ATL20 / 2000 mm, mit 2 mm Linatex HM	2.000	50	ohne	beschichtet
10215356	BRECO® - Zahnriemen, V	50 AT20 / 2000 mm, mit 2 mm RP430	2.000	50	ohne	beschichtet
10215417	BRECO® - Zahnriemen, V	50 ATL20 / 2000 mm, mit 2 mm RP430	2.000	50	ohne	beschichtet
10215553	BRECO® - Zahnriemen, V	50 AT20 / 2000 mm, mit 2 mm PU gelb	2.000	50	ohne	beschichtet
10215614	BRECO® - Zahnriemen, V	50 ATL20 / 2000 mm, mit 2 mm PU gelb	2.000	50	ohne	beschichtet
10215750	BRECO® - Zahnriemen, V	50 AT20 / 2000 mm, mit Supergrip grün	2.000	50	ohne	beschichtet
10215811	BRECO® - Zahnriemen, V	50 ATL20 / 2000 mm, mit Supergrip grün	2.000	50	ohne	beschichtet
10215947	BRECO® - Zahnriemen, V	50 AT20 / 2000 mm, TR1	2.000	50	ohne	beschichtet
10216008	BRECO® - Zahnriemen, V	50 ATL20 / 2000 mm, TR1	2.000	50	ohne	beschichtet
10214797	BRECO® - Zahnriemen, V	50 AT20 / 2000 mm, PAZ	2.000	50	PAZ	Standard
10215160	BRECO® - Zahnriemen, V	50 AT20 / 2000 mm, PAZ, mit 2 mm Linatex HM	2.000	50	PAZ	beschichtet
10215357	BRECO® - Zahnriemen, V	50 AT20 / 2000 mm, PAZ, mit 2 mm RP430	2.000	50	PAZ	beschichtet
10215554	BRECO® - Zahnriemen, V	50 AT20 / 2000 mm, PAZ, mit 2 mm PU gelb	2.000	50	PAZ	beschichtet
10215751	BRECO® - Zahnriemen, V	50 AT20 / 2000 mm, PAZ, mit Supergrip grün	2.000	50	PAZ	beschichtet
10215948	BRECO® - Zahnriemen, V	50 AT20 / 2000 mm, PAZ, TR1	2.000	50	PAZ	beschichtet
10214678	BRECOprotect® - Zahnriemen, V	75 AT20 PRO / 2000 mm	2.000	75	ohne	Standard
10214799	BRECO® - Zahnriemen, V	75 AT20 / 2000 mm	2.000	75	ohne	Standard
10214880	BRECO® - Zahnriemen, V	75 ATL20 / 2000 mm	2.000	75	ohne	Standard
10215027	BRECO® - Zahnriemen, V	75 SFAT20 / 2000 mm	2.000	75	ohne	Standard
10215161	BRECO® - Zahnriemen, V	75 AT20 / 2000 mm, mit 2 mm Linatex HM	2.000	75	ohne	beschichtet
10215221	BRECO® - Zahnriemen, V	75 ATL20 / 2000 mm, mit 2 mm Linatex HM	2.000	75	ohne	beschichtet
10215279	BRECO® - Zahnriemen, V	75 SFAT20 / 2000 mm, mit 2 mm Linatex HM	2.000	75	ohne	beschichtet
10215358	BRECO® - Zahnriemen, V	75 AT20 / 2000 mm, mit 2 mm RP430	2.000	75	ohne	beschichtet
10215418	BRECO® - Zahnriemen, V	75 ATL20 / 2000 mm, mit 2 mm RP430	2.000	75	ohne	beschichtet
10215476	BRECO® - Zahnriemen, V	75 SFAT20 / 2000 mm, mit 2 mm RP430	2.000	75	ohne	beschichtet
10215555	BRECO® - Zahnriemen, V	75 AT20 / 2000 mm, mit 2 mm PU gelb	2.000	75	ohne	beschichtet
10215615	BRECO® - Zahnriemen, V	75 ATL20 / 2000 mm, mit 2 mm PU gelb	2.000	75	ohne	beschichtet
10215673	BRECO® - Zahnriemen, V	75 SFAT20 / 2000 mm, mit 2 mm PU gelb	2.000	75	ohne	beschichtet

Artikelnr.	Bezeichnung	Langbezeichnung	Wirklänge mm	Breite mm	Polyamidgewebe	Riemenausführung
10215752	BRECO® - Zahnriemen, V	75 AT20 / 2000 mm, mit Supergrip grün	2.000	75	ohne	beschichtet
10215812	BRECO® - Zahnriemen, V	75 ATL20 / 2000 mm, mit Supergrip grün	2.000	75	ohne	beschichtet
10215870	BRECO® - Zahnriemen, V	75 SFAT20 / 2000 mm, mit Supergrip grün	2.000	75	ohne	beschichtet
10215949	BRECO® - Zahnriemen, V	75 AT20 / 2000 mm, TR1	2.000	75	ohne	beschichtet
10216009	BRECO® - Zahnriemen, V	75 ATL20 / 2000 mm, TR1	2.000	75	ohne	beschichtet
10216067	BRECO® - Zahnriemen, V	75 SFAT20 / 2000 mm, TR1	2.000	75	ohne	beschichtet
10214881	BRECO® - Zahnriemen, V	75 ATL20 / 2000 mm, PAZ	2.000	75	PAZ	Standard
10215222	BRECO® - Zahnriemen, V	75 ATL20 / 2000 mm, PAZ, mit 2 mm Linatex HM	2.000	75	PAZ	beschichtet
10215419	BRECO® - Zahnriemen, V	75 ATL20 / 2000 mm, PAZ, mit 2 mm RP430	2.000	75	PAZ	beschichtet
10215616	BRECO® - Zahnriemen, V	75 ATL20 / 2000 mm, PAZ, mit 2 mm PU gelb	2.000	75	PAZ	beschichtet
10215813	BRECO® - Zahnriemen, V	75 ATL20 / 2000 mm, PAZ, mit Supergrip grün	2.000	75	PAZ	beschichtet
10216010	BRECO® - Zahnriemen, V	75 ATL20 / 2000 mm, PAZ, TR1	2.000	75	PAZ	beschichtet
10214800	BRECO® - Zahnriemen, V	100 AT20 / 2000 mm, DR	2.000	100	ohne	DR
10214679	BRECOprotect® - Zahnriemen, V	100 AT20 PRO / 2000 mm	2.000	100	ohne	Standard
10214801	BRECO® - Zahnriemen, V	100 AT20 / 2000 mm	2.000	100	ohne	Standard
10214860	BRECO® - Zahnriemen, V	100 ATK20-K13 / 2000 mm	2.000	100	ohne	Standard
10214882	BRECO® - Zahnriemen, V	100 ATL20 / 2000 mm	2.000	100	ohne	Standard
10214803	BRECO® - Zahnriemen, V	100 AT20 / 2000 mm, T	2.000	100	ohne	T
10215162	BRECO® - Zahnriemen, V	100 AT20 / 2000 mm, mit 2 mm Linatex HM	2.000	100	ohne	beschichtet
10215201	BRECO® - Zahnriemen, V	100 ATK20-K13 / 2000 mm, mit 2 mm Linatex HM	2.000	100	ohne	beschichtet
10215223	BRECO® - Zahnriemen, V	100 ATL20 / 2000 mm, mit 2 mm Linatex HM	2.000	100	ohne	beschichtet
10215359	BRECO® - Zahnriemen, V	100 AT20 / 2000 mm, mit 2 mm RP430	2.000	100	ohne	beschichtet
10215398	BRECO® - Zahnriemen, V	100 ATK20-K13 / 2000 mm, mit 2 mm RP430	2.000	100	ohne	beschichtet
10215420	BRECO® - Zahnriemen, V	100 ATL20 / 2000 mm, mit 2 mm RP430	2.000	100	ohne	beschichtet
10215556	BRECO® - Zahnriemen, V	100 AT20 / 2000 mm, mit 2 mm PU gelb	2.000	100	ohne	beschichtet
10215595	BRECO® - Zahnriemen, V	100 ATK20-K13 / 2000 mm, mit 2 mm PU gelb	2.000	100	ohne	beschichtet
10215617	BRECO® - Zahnriemen, V	100 ATL20 / 2000 mm, mit 2 mm PU gelb	2.000	100	ohne	beschichtet
10215753	BRECO® - Zahnriemen, V	100 AT20 / 2000 mm, mit Supergrip grün	2.000	100	ohne	beschichtet
10215792	BRECO® - Zahnriemen, V	100 ATK20-K13 / 2000 mm, mit Supergrip grün	2.000	100	ohne	beschichtet
10215814	BRECO® - Zahnriemen, V	100 ATL20 / 2000 mm, mit Supergrip grün	2.000	100	ohne	beschichtet
10215950	BRECO® - Zahnriemen, V	100 AT20 / 2000 mm, TR1	2.000	100	ohne	beschichtet
10215989	BRECO® - Zahnriemen, V	100 ATK20-K13 / 2000 mm, TR1	2.000	100	ohne	beschichtet
10216011	BRECO® - Zahnriemen, V	100 ATL20 / 2000 mm, TR1	2.000	100	ohne	beschichtet
10214802	BRECO® - Zahnriemen, V	100 AT20 / 2000 mm, PAZ	2.000	100	PAZ	Standard
10214883	BRECO® - Zahnriemen, V	100 ATL20 / 2000 mm- PAZ	2.000	100	PAZ	Standard
10215163	BRECO® - Zahnriemen, V	100 AT20 / 2000 mm, PAZ, mit 2 mm Linatex HM	2.000	100	PAZ	beschichtet
10215224	BRECO® - Zahnriemen, V	100 ATL20 / 2000 mm- PAZ, mit 2 mm Linatex HM	2.000	100	PAZ	beschichtet
10215360	BRECO® - Zahnriemen, V	100 AT20 / 2000 mm, PAZ, mit 2 mm RP430	2.000	100	PAZ	beschichtet
10215421	BRECO® - Zahnriemen, V	100 ATL20 / 2000 mm- PAZ, mit 2 mm RP430	2.000	100	PAZ	beschichtet
10215557	BRECO® - Zahnriemen, V	100 AT20 / 2000 mm, PAZ, mit 2 mm PU gelb	2.000	100	PAZ	beschichtet
10215618	BRECO® - Zahnriemen, V	100 ATL20 / 2000 mm- PAZ, mit 2 mm PU gelb	2.000	100	PAZ	beschichtet
10215754	BRECO® - Zahnriemen, V	100 AT20 / 2000 mm, PAZ, mit Supergrip grün	2.000	100	PAZ	beschichtet

0100

0200

0300

0400

0500

0700

0800

0900

1000

1100



Artikelnr.	Bezeichnung	Langbezeichnung	Wirklänge mm	Breite mm	Polyamidgewebe	Riemenausführung
10215815	BRECO® - Zahnriemen, V	100 ATL20 / 2000 mm- PAZ, mit Supergrip grün	2.000	100	PAZ	beschichtet
10215951	BRECO® - Zahnriemen, V	100 AT20 / 2000 mm, PAZ, TR1	2.000	100	PAZ	beschichtet
10216012	BRECO® - Zahnriemen, V	100 ATL20 / 2000 mm- PAZ, TR1	2.000	100	PAZ	beschichtet
10214804	BRECO® - Zahnriemen, V	150 AT20 / 2000 mm, DR	2.000	150	ohne	DR
10214805	BRECO® - Zahnriemen, V	150 AT20 / 2000 mm	2.000	150	ohne	Standard
10215164	BRECO® - Zahnriemen, V	150 AT20 / 2000 mm, mit 2 mm Linatex HM	2.000	150	ohne	beschichtet
10215361	BRECO® - Zahnriemen, V	150 AT20 / 2000 mm, mit 2 mm RP430	2.000	150	ohne	beschichtet
10215558	BRECO® - Zahnriemen, V	150 AT20 / 2000 mm, mit 2 mm PU gelb	2.000	150	ohne	beschichtet
10215755	BRECO® - Zahnriemen, V	150 AT20 / 2000 mm, mit Supergrip grün	2.000	150	ohne	beschichtet
10215952	BRECO® - Zahnriemen, V	150 AT20 / 2000 mm, TR1	2.000	150	ohne	beschichtet
10214806	BRECO® - Zahnriemen, V	150 AT20 / 2000 mm, PAZ	2.000	150	PAZ	Standard
10215165	BRECO® - Zahnriemen, V	150 AT20 / 2000 mm, PAZ, mit 2 mm Linatex HM	2.000	150	PAZ	beschichtet
10215362	BRECO® - Zahnriemen, V	150 AT20 / 2000 mm, PAZ, mit 2 mm RP430	2.000	150	PAZ	beschichtet
10215559	BRECO® - Zahnriemen, V	150 AT20 / 2000 mm, PAZ, mit 2 mm PU gelb	2.000	150	PAZ	beschichtet
10215756	BRECO® - Zahnriemen, V	150 AT20 / 2000 mm, PAZ, mit Supergrip grün	2.000	150	PAZ	beschichtet
10215953	BRECO® - Zahnriemen, V	150 AT20 / 2000 mm, PAZ, TR1	2.000	150	PAZ	beschichtet
10052516	BRECO® - Zahnriemen, V	75 ATL20/46640 - PAZ,1,6 er Litze nach Zeichnung AK12/1160 1 Satz = 2 Stück, satzweise gefertigt und gebündelt	46.640	75	PAZ	Standard

BRECO® ist ein eingetragenes Warenzeichen der Breco Antriebstechnik GmbH & Co. KG, Porta Westfalica.

SFAT  $\triangleq$  selbstführende versetzte Verzahnung, K13  $\triangleq$  Keilführung, PAZ  $\triangleq$  Polyamidgewebe auf Zahnseite, T  $\triangleq$  2mm Transportbeschichtung, TR1  $\triangleq$  Transportbeschichtung mit Längsrille

## Notizen

---



---



---



---




---



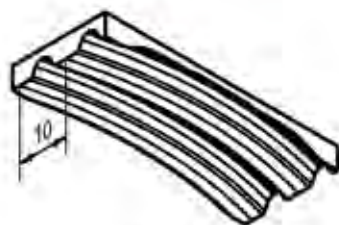
---



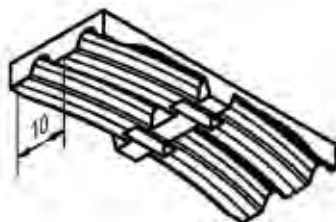
## BRECO® - V - BAT10 / BATK10



BAT10



BATK10



### Werkstoff:

Polyurethan (PU) mit Stahlzugstrang

### Produktbeschreibung:

Endlos verschweißter Hochleistungszahnriemen mit metrischer Teilung und Bogenverzahnung.

### Eigenschaften:

- selbstführend
- Riemengeschwindigkeit bis 40 ms<sup>-1</sup>
- hoher Wirkungsgrad bis 98 %
- zulässige Seilzugkraft 3750 N (BAT10 Riemenbreite mm)
- Temperaturbeständigkeit 0°C bis 80°C
- beständig gegen einfache Öle, Fette und Benzin

### Hinweis:

Längenabstufungen von Zahn zu Zahn ab 880 mm, Mindestzähnezahl der Antriebsscheibe z=25 (BAT10), andere Werkstoffe, Rückenbeschichtungen und Abmessungen auf Anfrage.

Artikelnr.	Bezeichnung	Langbezeichnung	Wirklänge mm	Breite mm	Polyamidgewebe	Riemenausführung
10214916	BRECO® - Zahnriemen, V	25 BAT10 / 2000 mm, DR	2.000	25	ohne	DR
10214917	BRECO® - Zahnriemen, V	25 BAT10 / 2000 mm	2.000	25	ohne	Standard
10214918	BRECO® - Zahnriemen, V	25 BAT10 / 2000 mm, T	2.000	25	ohne	T
10215243	BRECO® - Zahnriemen, V	25 BAT10 / 2000 mm, mit 2 mm Linatex HM	2.000	25	ohne	beschichtet
10215440	BRECO® - Zahnriemen, V	25 BAT10 / 2000 mm, mit 2 mm RP430	2.000	25	ohne	beschichtet
10215637	BRECO® - Zahnriemen, V	25 BAT10 / 2000 mm, mit 2 mm PU gelb	2.000	25	ohne	beschichtet
10215834	BRECO® - Zahnriemen, V	25 BAT10 / 2000 mm, mit Supergrip grün	2.000	25	ohne	beschichtet
10216031	BRECO® - Zahnriemen, V	25 BAT10 / 2000 mm, TR1	2.000	25	ohne	beschichtet
10215244	BRECO® - Zahnriemen, V	25 BAT10 / 2000 mm, PAZ, mit 2 mm Linatex HM	2.000	25	PAZ	beschichtet
10215441	BRECO® - Zahnriemen, V	25 BAT10 / 2000 mm, PAZ, mit 2 mm RP430	2.000	25	PAZ	beschichtet
10215638	BRECO® - Zahnriemen, V	25 BAT10 / 2000 mm, PAZ, mit 2 mm PU gelb	2.000	25	PAZ	beschichtet
10215835	BRECO® - Zahnriemen, V	25 BAT10 / 2000 mm, PAZ, mit Supergrip grün	2.000	25	PAZ	beschichtet
10216032	BRECO® - Zahnriemen, V	25 BAT10 / 2000 mm, PAZ, TR1	2.000	25	PAZ	beschichtet

Artikelnr.	Bezeichnung	Langbezeichnung	Wirklänge mm	Breite mm	Polyamidgewebe	Riemenausführung
10214919	BRECO® - Zahnriemen, V	32 BAT10 / 2000 mm, DR	2.000	32	ohne	DR
10214947	BRECO® - Zahnriemen, V	32 BATK10 / 2000 mm, DR	2.000	32	ohne	DR
10214920	BRECO® - Zahnriemen, V	32 BAT10 / 2000 mm	2.000	32	ohne	Standard
10214948	BRECO® - Zahnriemen, V	32 BATK10 / 2000 mm	2.000	32	ohne	Standard
10214922	BRECO® - Zahnriemen, V	32 BAT10 / 2000 mm, T	2.000	32	ohne	T
10214950	BRECO® - Zahnriemen, V	32 BATK10 / 2000 mm, T	2.000	32	ohne	T
10215245	BRECO® - Zahnriemen, V	32 BAT10 / 2000 mm, mit 2 mm Linatex HM	2.000	32	ohne	beschichtet
10215259	BRECO® - Zahnriemen, V	32 BATK10 / 2000 mm, mit 2 mm Linatex HM	2.000	32	ohne	beschichtet
10215442	BRECO® - Zahnriemen, V	32 BAT10 / 2000 mm, mit 2 mm RP430	2.000	32	ohne	beschichtet
10215456	BRECO® - Zahnriemen, V	32 BATK10 / 2000 mm, mit 2 mm RP430	2.000	32	ohne	beschichtet
10215639	BRECO® - Zahnriemen, V	32 BAT10 / 2000 mm, mit 2 mm PU gelb	2.000	32	ohne	beschichtet
10215653	BRECO® - Zahnriemen, V	32 BATK10 / 2000 mm, mit 2 mm PU gelb	2.000	32	ohne	beschichtet
10215836	BRECO® - Zahnriemen, V	32 BAT10 / 2000 mm, mit Supergrip grün	2.000	32	ohne	beschichtet
10215850	BRECO® - Zahnriemen, V	32 BATK10 / 2000 mm, mit Supergrip grün	2.000	32	ohne	beschichtet
10216033	BRECO® - Zahnriemen, V	32 BAT10 / 2000 mm, TR1	2.000	32	ohne	beschichtet
10216047	BRECO® - Zahnriemen, V	32 BATK10 / 2000 mm, TR1	2.000	32	ohne	beschichtet
10214921	BRECO® - Zahnriemen, V	32 BAT10 / 2000 mm, PAZ	2.000	32	PAZ	Standard
10214949	BRECO® - Zahnriemen, V	32 BATK10 / 2000 mm, PAZ	2.000	32	PAZ	Standard
10215246	BRECO® - Zahnriemen, V	32 BAT10 / 2000 mm, PAZ, mit 2 mm Linatex HM	2.000	32	PAZ	beschichtet
10215260	BRECO® - Zahnriemen, V	32 BATK10 / 2000 mm, PAZ, mit 2 mm Linatex HM	2.000	32	PAZ	beschichtet
10215443	BRECO® - Zahnriemen, V	32 BAT10 / 2000 mm, PAZ, mit 2 mm RP430	2.000	32	PAZ	beschichtet
10215457	BRECO® - Zahnriemen, V	32 BATK10 / 2000 mm, PAZ, mit 2 mm RP430	2.000	32	PAZ	beschichtet
10215640	BRECO® - Zahnriemen, V	32 BAT10 / 2000 mm, PAZ, mit 2 mm PU gelb	2.000	32	PAZ	beschichtet
10215654	BRECO® - Zahnriemen, V	32 BATK10 / 2000 mm, PAZ, mit 2 mm PU gelb	2.000	32	PAZ	beschichtet
10215837	BRECO® - Zahnriemen, V	32 BAT10 / 2000 mm, PAZ, mit Supergrip grün	2.000	32	PAZ	beschichtet
10215851	BRECO® - Zahnriemen, V	32 BATK10 / 2000 mm, PAZ, mit Supergrip grün	2.000	32	PAZ	beschichtet
10216034	BRECO® - Zahnriemen, V	32 BAT10 / 2000 mm, PAZ, TR1	2.000	32	PAZ	beschichtet
10216048	BRECO® - Zahnriemen, V	32 BATK10 / 2000 mm, PAZ, TR1	2.000	32	PAZ	beschichtet
10214923	BRECO® - Zahnriemen, V	50 BAT10 / 2000 mm, DR	2.000	50	ohne	DR
10214951	BRECO® - Zahnriemen, V	50 BATK10 / 2000 mm, DR	2.000	50	ohne	DR
10214924	BRECO® - Zahnriemen, V	50 BAT10 / 2000 mm	2.000	50	ohne	Standard
10214952	BRECO® - Zahnriemen, V	50 BATK10 / 2000 mm	2.000	50	ohne	Standard
10214926	BRECO® - Zahnriemen, V	50 BAT10 / 2000 mm, T	2.000	50	ohne	T
10214954	BRECO® - Zahnriemen, V	50 BATK10 / 2000 mm, T	2.000	50	ohne	T
10215247	BRECO® - Zahnriemen, V	50 BAT10 / 2000 mm, mit 2 mm Linatex HM	2.000	50	ohne	beschichtet
10215261	BRECO® - Zahnriemen, V	50 BATK10 / 2000 mm, mit 2 mm Linatex HM	2.000	50	ohne	beschichtet
10215444	BRECO® - Zahnriemen, V	50 BAT10 / 2000 mm, mit 2 mm RP430	2.000	50	ohne	beschichtet
10215458	BRECO® - Zahnriemen, V	50 BATK10 / 2000 mm, mit 2 mm RP430	2.000	50	ohne	beschichtet
10215641	BRECO® - Zahnriemen, V	50 BAT10 / 2000 mm, mit 2 mm PU gelb	2.000	50	ohne	beschichtet
10215655	BRECO® - Zahnriemen, V	50 BATK10 / 2000 mm, mit 2 mm PU gelb	2.000	50	ohne	beschichtet
10215838	BRECO® - Zahnriemen, V	50 BAT10 / 2000 mm, mit Supergrip grün	2.000	50	ohne	beschichtet
10215852	BRECO® - Zahnriemen, V	50 BATK10 / 2000 mm, mit Supergrip grün	2.000	50	ohne	beschichtet

Artikelnr.	Bezeichnung	Langbezeichnung	Wirklänge mm	Breite mm	Polyamidgewebe	Riemenausführung
10216035	BRECO® - Zahnriemen, V	50 BAT10 / 2000 mm, TR1	2.000	50	ohne	beschichtet
10216049	BRECO® - Zahnriemen, V	50 BATK10 / 2000 mm, TR1	2.000	50	ohne	beschichtet
10214925	BRECO® - Zahnriemen, V	50 BAT10 / 2000 mm, PAZ	2.000	50	PAZ	Standard
10214953	BRECO® - Zahnriemen, V	50 BATK10 / 2000 mm, PAZ	2.000	50	PAZ	Standard
10215248	BRECO® - Zahnriemen, V	50 BAT10 / 2000 mm, PAZ, mit 2 mm Linatex HM	2.000	50	PAZ	beschichtet
10215262	BRECO® - Zahnriemen, V	50 BATK10 / 2000 mm, PAZ, mit 2 mm Linatex HM	2.000	50	PAZ	beschichtet
10215445	BRECO® - Zahnriemen, V	50 BAT10 / 2000 mm, PAZ, mit 2 mm RP430	2.000	50	PAZ	beschichtet
10215459	BRECO® - Zahnriemen, V	50 BATK10 / 2000 mm, PAZ, mit 2 mm RP430	2.000	50	PAZ	beschichtet
10215642	BRECO® - Zahnriemen, V	50 BAT10 / 2000 mm, PAZ, mit 2 mm PU gelb	2.000	50	PAZ	beschichtet
10215656	BRECO® - Zahnriemen, V	50 BATK10 / 2000 mm, PAZ, mit 2 mm PU gelb	2.000	50	PAZ	beschichtet
10215839	BRECO® - Zahnriemen, V	50 BAT10 / 2000 mm, PAZ, mit Supergrip grün	2.000	50	PAZ	beschichtet
10215853	BRECO® - Zahnriemen, V	50 BATK10 / 2000 mm, PAZ, mit Supergrip grün	2.000	50	PAZ	beschichtet
10216036	BRECO® - Zahnriemen, V	50 BAT10 / 2000 mm, PAZ, TR1	2.000	50	PAZ	beschichtet
10216050	BRECO® - Zahnriemen, V	50 BATK10 / 2000 mm, PAZ, TR1	2.000	50	PAZ	beschichtet
10214927	BRECO® - Zahnriemen, V	75 BAT10 / 2000 mm, DR	2.000	75	ohne	DR
10214955	BRECO® - Zahnriemen, V	75 BATK10 / 2000 mm, DR	2.000	75	ohne	DR
10214928	BRECO® - Zahnriemen, V	75 BAT10 / 2000 mm	2.000	75	ohne	Standard
10214956	BRECO® - Zahnriemen, V	75 BATK10 / 2000 mm	2.000	75	ohne	Standard
10214930	BRECO® - Zahnriemen, V	75 BAT10 / 2000 mm, T	2.000	75	ohne	T
10214958	BRECO® - Zahnriemen, V	75 BATK10 / 2000 mm, T	2.000	75	ohne	T
10215249	BRECO® - Zahnriemen, V	75 BAT10 / 2000 mm, mit 2 mm Linatex HM	2.000	75	ohne	beschichtet
10215263	BRECO® - Zahnriemen, V	75 BATK10 / 2000 mm, mit 2 mm Linatex HM	2.000	75	ohne	beschichtet
10215446	BRECO® - Zahnriemen, V	75 BAT10 / 2000 mm, mit 2 mm RP430	2.000	75	ohne	beschichtet
10215460	BRECO® - Zahnriemen, V	75 BATK10 / 2000 mm, mit 2 mm RP430	2.000	75	ohne	beschichtet
10215643	BRECO® - Zahnriemen, V	75 BAT10 / 2000 mm, mit 2 mm PU gelb	2.000	75	ohne	beschichtet
10215657	BRECO® - Zahnriemen, V	75 BATK10 / 2000 mm, mit 2 mm PU gelb	2.000	75	ohne	beschichtet
10215840	BRECO® - Zahnriemen, V	75 BAT10 / 2000 mm, mit Supergrip grün	2.000	75	ohne	beschichtet
10215854	BRECO® - Zahnriemen, V	75 BATK10 / 2000 mm, mit Supergrip grün	2.000	75	ohne	beschichtet
10216037	BRECO® - Zahnriemen, V	75 BAT10 / 2000 mm, TR1	2.000	75	ohne	beschichtet
10216051	BRECO® - Zahnriemen, V	75 BATK10 / 2000 mm, TR1	2.000	75	ohne	beschichtet
10214929	BRECO® - Zahnriemen, V	75 BAT10 / 2000 mm, PAZ	2.000	75	PAZ	Standard
10214957	BRECO® - Zahnriemen, V	75 BATK10 / 2000 mm, PAZ	2.000	75	PAZ	Standard
10215250	BRECO® - Zahnriemen, V	75 BAT10 / 2000 mm, PAZ, mit 2 mm Linatex HM	2.000	75	PAZ	beschichtet
10215264	BRECO® - Zahnriemen, V	75 BATK10 / 2000 mm, PAZ, mit 2 mm Linatex HM	2.000	75	PAZ	beschichtet
10215447	BRECO® - Zahnriemen, V	75 BAT10 / 2000 mm, PAZ, mit 2 mm RP430	2.000	75	PAZ	beschichtet
10215461	BRECO® - Zahnriemen, V	75 BATK10 / 2000 mm, PAZ, mit 2 mm RP430	2.000	75	PAZ	beschichtet
10215644	BRECO® - Zahnriemen, V	75 BAT10 / 2000 mm, PAZ, mit 2 mm PU gelb	2.000	75	PAZ	beschichtet
10215658	BRECO® - Zahnriemen, V	75 BATK10 / 2000 mm, PAZ, mit 2 mm PU gelb	2.000	75	PAZ	beschichtet
10215841	BRECO® - Zahnriemen, V	75 BAT10 / 2000 mm, PAZ, mit Supergrip grün	2.000	75	PAZ	beschichtet
10215855	BRECO® - Zahnriemen, V	75 BATK10 / 2000 mm, PAZ, mit Supergrip grün	2.000	75	PAZ	beschichtet
10216038	BRECO® - Zahnriemen, V	75 BAT10 / 2000 mm, PAZ, TR1	2.000	75	PAZ	beschichtet
10216052	BRECO® - Zahnriemen, V	75 BATK10 / 2000 mm, PAZ, TR1	2.000	75	PAZ	beschichtet

0100

0200

0300

0400

0500

0700

0800

0900

1000


1100

Artikelnr.	Bezeichnung	Langbezeichnung	Wirklänge mm	Breite mm	Polyamidgewebe	Riemenausführung
10214931	BRECO® - Zahnriemen, V	100 BAT10 / 2000 mm, DR	2.000	100	ohne	DR
10214959	BRECO® - Zahnriemen, V	100 BATK10 / 2000 mm, DR	2.000	100	ohne	DR
10214932	BRECO® - Zahnriemen, V	100 BAT10 / 2000 mm	2.000	100	ohne	Standard
10214960	BRECO® - Zahnriemen, V	100 BATK10 / 2000 mm	2.000	100	ohne	Standard
10214934	BRECO® - Zahnriemen, V	100 BAT10 / 2000 mm, T	2.000	100	ohne	T
10214962	BRECO® - Zahnriemen, V	100 BATK10 / 2000 mm, T	2.000	100	ohne	T
10215251	BRECO® - Zahnriemen, V	100 BAT10 / 2000 mm, mit 2 mm Linatex HM	2.000	100	ohne	beschichtet
10215265	BRECO® - Zahnriemen, V	100 BATK10 / 2000 mm, mit 2 mm Linatex HM	2.000	100	ohne	beschichtet
10215448	BRECO® - Zahnriemen, V	100 BAT10 / 2000 mm, mit 2 mm RP430	2.000	100	ohne	beschichtet
10215462	BRECO® - Zahnriemen, V	100 BATK10 / 2000 mm, mit 2 mm RP430	2.000	100	ohne	beschichtet
10215645	BRECO® - Zahnriemen, V	100 BAT10 / 2000 mm, mit 2 mm PU gelb	2.000	100	ohne	beschichtet
10215659	BRECO® - Zahnriemen, V	100 BATK10 / 2000 mm, mit 2 mm PU gelb	2.000	100	ohne	beschichtet
10215842	BRECO® - Zahnriemen, V	100 BAT10 / 2000 mm, mit Supergrip grün	2.000	100	ohne	beschichtet
10215856	BRECO® - Zahnriemen, V	100 BATK10 / 2000 mm, mit Supergrip grün	2.000	100	ohne	beschichtet
10216039	BRECO® - Zahnriemen, V	100 BAT10 / 2000 mm, TR1	2.000	100	ohne	beschichtet
10216053	BRECO® - Zahnriemen, V	100 BATK10 / 2000 mm, TR1	2.000	100	ohne	beschichtet
10214933	BRECO® - Zahnriemen, V	100 BAT10 / 2000 mm, PAZ	2.000	100	PAZ	Standard
10214961	BRECO® - Zahnriemen, V	100 BATK10 / 2000 mm, PAZ	2.000	100	PAZ	Standard
10215252	BRECO® - Zahnriemen, V	100 BAT10 / 2000 mm, PAZ, mit 2 mm Linatex HM	2.000	100	PAZ	beschichtet
10215266	BRECO® - Zahnriemen, V	100 BATK10 / 2000 mm, PAZ, mit 2 mm Linatex HM	2.000	100	PAZ	beschichtet
10215449	BRECO® - Zahnriemen, V	100 BAT10 / 2000 mm, PAZ, mit 2 mm RP430	2.000	100	PAZ	beschichtet
10215463	BRECO® - Zahnriemen, V	100 BATK10 / 2000 mm, PAZ, mit 2 mm RP430	2.000	100	PAZ	beschichtet
10215646	BRECO® - Zahnriemen, V	100 BAT10 / 2000 mm, PAZ, mit 2 mm PU gelb	2.000	100	PAZ	beschichtet
10215660	BRECO® - Zahnriemen, V	100 BATK10 / 2000 mm, PAZ, mit 2 mm PU gelb	2.000	100	PAZ	beschichtet
10215843	BRECO® - Zahnriemen, V	100 BAT10 / 2000 mm, PAZ, mit Supergrip grün	2.000	100	PAZ	beschichtet
10215857	BRECO® - Zahnriemen, V	100 BATK10 / 2000 mm, PAZ, mit Supergrip grün	2.000	100	PAZ	beschichtet
10216040	BRECO® - Zahnriemen, V	100 BAT10 / 2000 mm, PAZ, TR1	2.000	100	PAZ	beschichtet
10216054	BRECO® - Zahnriemen, V	100 BATK10 / 2000 mm, PAZ, TR1	2.000	100	PAZ	beschichtet

BRECO® ist ein eingetragenes Warenzeichen der Breco Antriebstechnik GmbH & Co. KG, Porta Westfalica.

BATK ≙ Keilführung für reversierende Antriebe, DR ≙ dicker Rücken, PAZ ≙ Polyamidgewebe auf Zahnseite, T ≙ 2mm Transportbeschichtung, TR1 ≙ Transportbeschichtung mit Längsrille

## Notizen



## BRECO® - V - T5 / TK5K6

### Werkstoff:

Polyurethan (PU) mit Stahlzugstrang

### Produktbeschreibung:

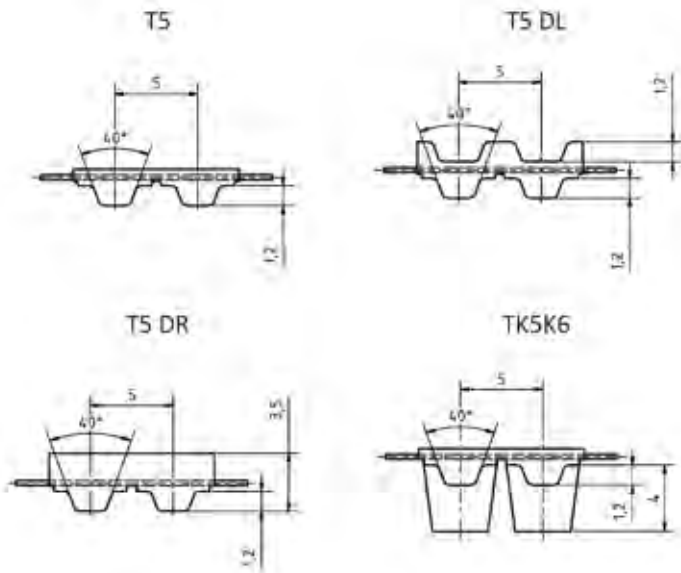
Endlos verschweißter Hochleistungszahnriemen mit metrischer Teilung und Bogenverzahnung nach ISO17396.

### Eigenschaften:

- Riemengeschwindigkeit bis  $80 \text{ ms}^{-1}$
- hoher Wirkungsgrad bis 98 %
- zulässige Seilzugkraft 840 N (T5 Riemenbreite 25mm)
- Temperaturbeständigkeit  $0^\circ\text{C}$  bis  $80^\circ\text{C}$
- beständig gegen einfache Öle, Fette und Benzin

### Hinweis:

Längenabstufungen von Zahn zu Zahn ab 1100 mm, Mindestzähnezahl der Antriebsscheibe  $z=10$  (T5), andere Werkstoffe, Rückenbeschichtungen und Abmessungen auf Anfrage.



Artikelnr.	Bezeichnung	Langbezeichnung	Wirklänge mm	Breite mm	Polyamidgewebe	Riemenausführung
10215087	BRECO® - Zahnriemen, V	6 T5 / 2000 mm, DL	2.000	6	ohne	DL
10215088	BRECO® - Zahnriemen, V	6 T5 / 2000 mm, DR	2.000	6	ohne	DR
10215089	BRECO® - Zahnriemen, V	6 T5 / 2000 mm	2.000	6	ohne	Standard
10215091	BRECO® - Zahnriemen, V	6 T5 / 2000 mm, T	2.000	6	ohne	T
10215308	BRECO® - Zahnriemen, V	6 T5 / 2000 mm, mit 2 mm Linatex HM	2.000	6	ohne	beschichtet
10215505	BRECO® - Zahnriemen, V	6 T5 / 2000 mm, mit 2 mm RP430	2.000	6	ohne	beschichtet
10215702	BRECO® - Zahnriemen, V	6 T5 / 2000 mm, mit 2 mm PU gelb	2.000	6	ohne	beschichtet
10215899	BRECO® - Zahnriemen, V	6 T5 / 2000 mm, mit Supergrip grün	2.000	6	ohne	beschichtet
10216096	BRECO® - Zahnriemen, V	6 T5 / 2000 mm, TR1	2.000	6	ohne	beschichtet
10215090	BRECO® - Zahnriemen, V	6 T5 / 2000 mm, PAZ	2.000	6	PAZ	Standard
10215309	BRECO® - Zahnriemen, V	6 T5 / 2000 mm, PAZ, mit 2 mm Linatex HM	2.000	6	PAZ	beschichtet
10215506	BRECO® - Zahnriemen, V	6 T5 / 2000 mm, PAZ, mit 2 mm RP430	2.000	6	PAZ	beschichtet
10215703	BRECO® - Zahnriemen, V	6 T5 / 2000 mm, PAZ, mit 2 mm PU gelb	2.000	6	PAZ	beschichtet

Artikelnr.	Bezeichnung	Langbezeichnung	Wirklänge mm	Breite mm	Polyamidgewebe	Riemenausführung
10215900	BRECO® - Zahnriemen, V	6 T5 / 2000 mm, PAZ, mit Supergrip grün	2.000	6	PAZ	beschichtet
10216097	BRECO® - Zahnriemen, V	6 T5 / 2000 mm, PAZ, TR1	2.000	6	PAZ	beschichtet
10096970	BRECO® - Zahnriemen, V	10 T5 / 2000 mm, DL	2.000	10	ohne	DL
10215092	BRECO® - Zahnriemen, V	10 T5 / 2000 mm, DR	2.000	10	ohne	DR
10215093	BRECO® - Zahnriemen, V	10 T5 / 2000 mm	2.000	10	ohne	Standard
10215095	BRECO® - Zahnriemen, V	10 T5 / 2000 mm, T	2.000	10	ohne	T
10215310	BRECO® - Zahnriemen, V	10 T5 / 2000 mm, mit 2 mm Linatex HM	2.000	10	ohne	beschichtet
10215507	BRECO® - Zahnriemen, V	10 T5 / 2000 mm, mit 2 mm RP430	2.000	10	ohne	beschichtet
10215704	BRECO® - Zahnriemen, V	10 T5 / 2000 mm, mit 2 mm PU gelb	2.000	10	ohne	beschichtet
10215901	BRECO® - Zahnriemen, V	10 T5 / 2000 mm, mit Supergrip grün	2.000	10	ohne	beschichtet
10216098	BRECO® - Zahnriemen, V	10 T5 / 2000 mm, TR1	2.000	10	ohne	beschichtet
10215094	BRECO® - Zahnriemen, V	10 T5 / 2000 mm, PAZ	2.000	10	PAZ	Standard
10215311	BRECO® - Zahnriemen, V	10 T5 / 2000 mm, PAZ, mit 2 mm Linatex HM	2.000	10	PAZ	beschichtet
10215508	BRECO® - Zahnriemen, V	10 T5 / 2000 mm, PAZ, mit 2 mm RP430	2.000	10	PAZ	beschichtet
10215705	BRECO® - Zahnriemen, V	10 T5 / 2000 mm, PAZ, mit 2 mm PU gelb	2.000	10	PAZ	beschichtet
10215902	BRECO® - Zahnriemen, V	10 T5 / 2000 mm, PAZ, mit Supergrip grün	2.000	10	PAZ	beschichtet
10216099	BRECO® - Zahnriemen, V	10 T5 / 2000 mm, PAZ, TR1	2.000	10	PAZ	beschichtet
10034330	BRECO® - Zahnriemen, V	16 T5 / 2000 mm, DL	2.000	16	ohne	DL
10215096	BRECO® - Zahnriemen, V	16 T5 / 2000 mm, DR	2.000	16	ohne	DR
10024750	BRECO® - Zahnriemen, V	16 T5 / 2000 mm	2.000	16	ohne	Standard
10215098	BRECO® - Zahnriemen, V	16 T5 / 2000 mm, T	2.000	16	ohne	T
10215312	BRECO® - Zahnriemen, V	16 T5 / 2000 mm, mit 2 mm Linatex HM	2.000	16	ohne	beschichtet
10215509	BRECO® - Zahnriemen, V	16 T5 / 2000 mm, mit 2 mm RP430	2.000	16	ohne	beschichtet
10215706	BRECO® - Zahnriemen, V	16 T5 / 2000 mm, mit 2 mm PU gelb	2.000	16	ohne	beschichtet
10215903	BRECO® - Zahnriemen, V	16 T5 / 2000 mm, mit Supergrip grün	2.000	16	ohne	beschichtet
10216100	BRECO® - Zahnriemen, V	16 T5 / 2000 mm, TR1	2.000	16	ohne	beschichtet
10215097	BRECO® - Zahnriemen, V	16 T5 / 2000 mm, PAZ	2.000	16	PAZ	Standard
10215313	BRECO® - Zahnriemen, V	16 T5 / 2000 mm, PAZ, mit 2 mm Linatex HM	2.000	16	PAZ	beschichtet
10215510	BRECO® - Zahnriemen, V	16 T5 / 2000 mm, PAZ, mit 2 mm RP430	2.000	16	PAZ	beschichtet
10215707	BRECO® - Zahnriemen, V	16 T5 / 2000 mm, PAZ, mit 2 mm PU gelb	2.000	16	PAZ	beschichtet
10215904	BRECO® - Zahnriemen, V	16 T5 / 2000 mm, PAZ, mit Supergrip grün	2.000	16	PAZ	beschichtet
10216101	BRECO® - Zahnriemen, V	16 T5 / 2000 mm, PAZ, TR1	2.000	16	PAZ	beschichtet
10215099	BRECO® - Zahnriemen, V	25 T5 / 2000 mm, DL	2.000	25	ohne	DL
10215100	BRECO® - Zahnriemen, V	25 T5 / 2000 mm, DR	2.000	25	ohne	DR
10119496	BRECO® - Zahnriemen, V	25 T5 / 2000 mm	2.000	25	ohne	Standard
10215139	BRECO® - Zahnriemen, V	50 TK5-K6 / 2000 mm	2.000	25	ohne	Standard
10215102	BRECO® - Zahnriemen, V	25 T5 / 2000 mm, T	2.000	25	ohne	T
10215314	BRECO® - Zahnriemen, V	25 T5 / 2000 mm, mit 2 mm Linatex HM	2.000	25	ohne	beschichtet
10215336	BRECO® - Zahnriemen, V	50 TK5-K6 / 2000 mm, mit 2 mm Linatex HM	2.000	25	ohne	beschichtet
10215511	BRECO® - Zahnriemen, V	25 T5 / 2000 mm, mit 2 mm RP430	2.000	25	ohne	beschichtet
10215533	BRECO® - Zahnriemen, V	50 TK5-K6 / 2000 mm, mit 2 mm RP430	2.000	25	ohne	beschichtet
10215708	BRECO® - Zahnriemen, V	25 T5 / 2000 mm, mit 2 mm PU gelb	2.000	25	ohne	beschichtet



Artikelnr.	Bezeichnung	Langbezeichnung	Wirklänge mm	Breite mm	Polyamidgewebe	Riemenausführung
10215730	BRECO® - Zahnriemen, V	50 TK5-K6 / 2000 mm, mit 2 mm PU gelb	2.000	25	ohne	beschichtet
10215905	BRECO® - Zahnriemen, V	25 T5 / 2000 mm, mit Supergrip grün	2.000	25	ohne	beschichtet
10215927	BRECO® - Zahnriemen, V	50 TK5-K6 / 2000 mm, mit Supergrip grün	2.000	25	ohne	beschichtet
10216102	BRECO® - Zahnriemen, V	25 T5 / 2000 mm, TR1	2.000	25	ohne	beschichtet
10216124	BRECO® - Zahnriemen, V	50 TK5-K6 / 2000 mm, TR1	2.000	25	ohne	beschichtet
10215101	BRECO® - Zahnriemen, V	25 T5 / 2000 mm, PAZ	2.000	25	PAZ	Standard
10215315	BRECO® - Zahnriemen, V	25 T5 / 2000 mm, PAZ, mit 2 mm Linatex HM	2.000	25	PAZ	beschichtet
10215512	BRECO® - Zahnriemen, V	25 T5 / 2000 mm, PAZ, mit 2 mm RP430	2.000	25	PAZ	beschichtet
10215709	BRECO® - Zahnriemen, V	25 T5 / 2000 mm, PAZ, mit 2 mm PU gelb	2.000	25	PAZ	beschichtet
10215906	BRECO® - Zahnriemen, V	25 T5 / 2000 mm, PAZ, mit Supergrip grün	2.000	25	PAZ	beschichtet
10216103	BRECO® - Zahnriemen, V	25 T5 / 2000 mm, PAZ, TR1	2.000	25	PAZ	beschichtet
10215103	BRECO® - Zahnriemen, V	32 T5 / 2000 mm, DL	2.000	32	ohne	DL
10215104	BRECO® - Zahnriemen, V	32 T5 / 2000 mm, DR	2.000	32	ohne	DR
10120762	BRECO® - Zahnriemen, V	32 T5 / 2000 mm	2.000	32	ohne	Standard
10215106	BRECO® - Zahnriemen, V	32 T5 / 2000 mm, T	2.000	32	ohne	T
10215316	BRECO® - Zahnriemen, V	32 T5 / 2000 mm, mit 2 mm Linatex HM	2.000	32	ohne	beschichtet
10215513	BRECO® - Zahnriemen, V	32 T5 / 2000 mm, mit 2 mm RP430	2.000	32	ohne	beschichtet
10215710	BRECO® - Zahnriemen, V	32 T5 / 2000 mm, mit 2 mm PU gelb	2.000	32	ohne	beschichtet
10215907	BRECO® - Zahnriemen, V	32 T5 / 2000 mm, mit Supergrip grün	2.000	32	ohne	beschichtet
10216104	BRECO® - Zahnriemen, V	32 T5 / 2000 mm, TR1	2.000	32	ohne	beschichtet
10215105	BRECO® - Zahnriemen, V	32 T5 / 2000 mm, PAZ	2.000	32	PAZ	Standard
10215317	BRECO® - Zahnriemen, V	32 T5 / 2000 mm, PAZ, mit 2 mm Linatex HM	2.000	32	PAZ	beschichtet
10215514	BRECO® - Zahnriemen, V	32 T5 / 2000 mm, PAZ, mit 2 mm RP430	2.000	32	PAZ	beschichtet
10215711	BRECO® - Zahnriemen, V	32 T5 / 2000 mm, PAZ, mit 2 mm PU gelb	2.000	32	PAZ	beschichtet
10215908	BRECO® - Zahnriemen, V	32 T5 / 2000 mm, PAZ, mit Supergrip grün	2.000	32	PAZ	beschichtet
10216105	BRECO® - Zahnriemen, V	32 T5 / 2000 mm, PAZ, TR1	2.000	32	PAZ	beschichtet
10215107	BRECO® - Zahnriemen, V	50 T5 / 2000 mm, DL	2.000	50	ohne	DL
10215108	BRECO® - Zahnriemen, V	50 T5 / 2000 mm, DR	2.000	50	ohne	DR
10122037	BRECO® - Zahnriemen, V	50 T5 / 2000 mm	2.000	50	ohne	Standard
10215110	BRECO® - Zahnriemen, V	50 T5 / 2000 mm, T	2.000	50	ohne	T
10215318	BRECO® - Zahnriemen, V	50 T5 / 2000 mm, mit 2 mm Linatex HM	2.000	50	ohne	beschichtet
10215515	BRECO® - Zahnriemen, V	50 T5 / 2000 mm, mit 2 mm RP430	2.000	50	ohne	beschichtet
10215712	BRECO® - Zahnriemen, V	50 T5 / 2000 mm, mit 2 mm PU gelb	2.000	50	ohne	beschichtet
10215909	BRECO® - Zahnriemen, V	50 T5 / 2000 mm, mit Supergrip grün	2.000	50	ohne	beschichtet
10216106	BRECO® - Zahnriemen, V	50 T5 / 2000 mm, TR1	2.000	50	ohne	beschichtet
10215109	BRECO® - Zahnriemen, V	50 T5 / 2000 mm, PAZ	2.000	50	PAZ	Standard
10215140	BRECO® - Zahnriemen, V	50 TK5-K6 / 2000 mm, PAZ	2.000	50	PAZ	Standard
10215319	BRECO® - Zahnriemen, V	50 T5 / 2000 mm, PAZ, mit 2 mm Linatex HM	2.000	50	PAZ	beschichtet
10215337	BRECO® - Zahnriemen, V	50 TK5-K6 / 2000 mm, PAZ, mit 2 mm Linatex HM	2.000	50	PAZ	beschichtet
10215516	BRECO® - Zahnriemen, V	50 T5 / 2000 mm, PAZ, mit 2 mm RP430	2.000	50	PAZ	beschichtet
10215534	BRECO® - Zahnriemen, V	50 TK5-K6 / 2000 mm, PAZ, mit 2 mm RP430	2.000	50	PAZ	beschichtet
10215713	BRECO® - Zahnriemen, V	50 T5 / 2000 mm, PAZ, mit 2 mm PU gelb	2.000	50	PAZ	beschichtet

0100

0200

0300

0400

0500

0700

0800

0900

1000


1100



Artikelnr.	Bezeichnung	Langbezeichnung	Wirklänge mm	Breite mm	Polyamidgewebe	Riemenausführung
10215731	BRECO® - Zahnriemen, V	50 TK5-K6 / 2000 mm, PAZ, mit 2 mm PU gelb	2.000	50	PAZ	beschichtet
10215910	BRECO® - Zahnriemen, V	50 T5 / 2000 mm, PAZ, mit Supergrip grün	2.000	50	PAZ	beschichtet
10215928	BRECO® - Zahnriemen, V	50 TK5-K6 / 2000 mm, PAZ, mit Supergrip grün	2.000	50	PAZ	beschichtet
10216107	BRECO® - Zahnriemen, V	50 T5 / 2000 mm, PAZ, TR1	2.000	50	PAZ	beschichtet
10216125	BRECO® - Zahnriemen, V	50 TK5-K6 / 2000 mm, PAZ, TR1	2.000	50	PAZ	beschichtet
10048209	BRECO® - Zahnriemen, V	75 T5 / 2000 mm, DL	2.000	75	ohne	DL
10215111	BRECO® - Zahnriemen, V	75 T5 / 2000 mm, DR	2.000	75	ohne	DR
10215112	BRECO® - Zahnriemen, V	75 T5 / 2000 mm	2.000	75	ohne	Standard
10215114	BRECO® - Zahnriemen, V	75 T5 / 2000 mm, T	2.000	75	ohne	T
10215320	BRECO® - Zahnriemen, V	75 T5 / 2000 mm, mit 2 mm Linatex HM	2.000	75	ohne	beschichtet
10215517	BRECO® - Zahnriemen, V	75 T5 / 2000 mm, mit 2 mm RP430	2.000	75	ohne	beschichtet
10215714	BRECO® - Zahnriemen, V	75 T5 / 2000 mm, mit 2 mm PU gelb	2.000	75	ohne	beschichtet
10215911	BRECO® - Zahnriemen, V	75 T5 / 2000 mm, mit Supergrip grün	2.000	75	ohne	beschichtet
10216108	BRECO® - Zahnriemen, V	75 T5 / 2000 mm, TR1	2.000	75	ohne	beschichtet
10215113	BRECO® - Zahnriemen, V	75 T5 / 2000 mm, PAZ	2.000	75	PAZ	Standard
10215321	BRECO® - Zahnriemen, V	75 T5 / 2000 mm, PAZ, mit 2 mm Linatex HM	2.000	75	PAZ	beschichtet
10215518	BRECO® - Zahnriemen, V	75 T5 / 2000 mm, PAZ, mit 2 mm RP430	2.000	75	PAZ	beschichtet
10215715	BRECO® - Zahnriemen, V	75 T5 / 2000 mm, PAZ, mit 2 mm PU gelb	2.000	75	PAZ	beschichtet
10215912	BRECO® - Zahnriemen, V	75 T5 / 2000 mm, PAZ, mit Supergrip grün	2.000	75	PAZ	beschichtet
10216109	BRECO® - Zahnriemen, V	75 T5 / 2000 mm, PAZ, TR1	2.000	75	PAZ	beschichtet
10215115	BRECO® - Zahnriemen, V	100 T5 / 2000 mm, DL	2.000	100	ohne	DL
10215116	BRECO® - Zahnriemen, V	100 T5 / 2000 mm, DR	2.000	100	ohne	DR
10215117	BRECO® - Zahnriemen, V	100 T5 / 2000 mm	2.000	100	ohne	Standard
10215119	BRECO® - Zahnriemen, V	100 T5 / 2000 mm, T	2.000	100	ohne	T
10215322	BRECO® - Zahnriemen, V	100 T5 / 2000 mm, mit 2 mm Linatex HM	2.000	100	ohne	beschichtet
10215519	BRECO® - Zahnriemen, V	100 T5 / 2000 mm, mit 2 mm RP430	2.000	100	ohne	beschichtet
10215716	BRECO® - Zahnriemen, V	100 T5 / 2000 mm, mit 2 mm PU gelb	2.000	100	ohne	beschichtet
10215913	BRECO® - Zahnriemen, V	100 T5 / 2000 mm, mit Supergrip grün	2.000	100	ohne	beschichtet
10216110	BRECO® - Zahnriemen, V	100 T5 / 2000 mm, TR1	2.000	100	ohne	beschichtet
10215118	BRECO® - Zahnriemen, V	100 T5 / 2000 mm, PAZ	2.000	100	PAZ	Standard
10215323	BRECO® - Zahnriemen, V	100 T5 / 2000 mm, PAZ, mit 2 mm Linatex HM	2.000	100	PAZ	beschichtet
10215520	BRECO® - Zahnriemen, V	100 T5 / 2000 mm, PAZ, mit 2 mm RP430	2.000	100	PAZ	beschichtet
10215717	BRECO® - Zahnriemen, V	100 T5 / 2000 mm, PAZ, mit 2 mm PU gelb	2.000	100	PAZ	beschichtet
10215914	BRECO® - Zahnriemen, V	100 T5 / 2000 mm, PAZ, mit Supergrip grün	2.000	100	PAZ	beschichtet
10216111	BRECO® - Zahnriemen, V	100 T5 / 2000 mm, PAZ, TR1	2.000	100	PAZ	beschichtet

BRECO® ist ein eingetragenes Warenzeichen der Breco Antriebstechnik GmbH & Co. KG, Porta Westfalica.

DL ≙ doppelseitig verzahnt, DR ≙ dicker Rücken, K6 ≙ Keilführung, PAZ ≙ Polyamidgewebe auf Zahnseite, T ≙ 2mm Transportbeschichtung, TR1 ≙ Transportbeschichtung mit Längsrille



## BRECO® - V - T10 / TK10K6 / TK10K13

### Werkstoff:

Polyurethan (PU) mit Stahlzugstrang

### Produktbeschreibung:

Endlos verschweißter Hochleistungszahnriemen mit metrischer Teilung und Bogenverzahnung nach ISO17396.

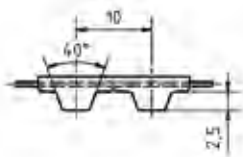
### Eigenschaften:

- Riemengeschwindigkeit bis  $60 \text{ ms}^{-1}$
- hoher Wirkungsgrad bis 98 %
- zulässige Seilzugkraft 2200 N (T10 Riemenbreite 25mm)
- Temperaturbeständigkeit  $0^\circ\text{C}$  bis  $80^\circ\text{C}$
- beständig gegen einfache Öle, Fette und Benzin

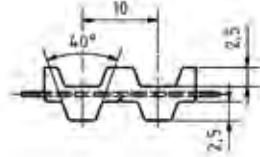
### Hinweis:

Längenabstufungen von Zahn zu Zahn ab 920 mm, Mindestzähnezahl der Antriebsscheibe  $z=12$  (T10), andere Werkstoffe, Rückenbeschichtungen und Abmessungen auf Anfrage.

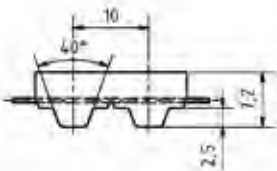
T10



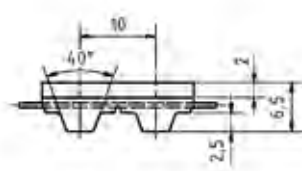
T10 DL



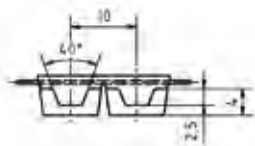
T10 DR



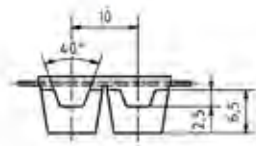
T10 T



TK10K6



TK10K13



0100

0200

0300

0400

0500

0700

0800

0900

1000

1100

Artikelnr.	Bezeichnung	Langbezeichnung	Wirklänge mm	Breite mm	Polyamidgewebe	Riemenausführung
10096114	BRECO® - Zahnriemen, V	16 T10 / 2000 mm, DL	2.000	16	ohne	DL
10215028	BRECO® - Zahnriemen, V	16 T10 / 2000 mm, DR	2.000	16	ohne	DR
10001912	BRECO® - Zahnriemen, V	16 T10/2000 mm, mit	2.000	16	ohne	Standard
10053488	BRECO® - Zahnriemen, V	16 T10/2000 mm	2.000	16	ohne	Standard
10117312	BRECO® - Zahnriemen, V	16 T10 / 2000 mm	2.000	16	ohne	Standard
10123232	BRECObasic® - Zahnriemen, V	16 T10 BAS / 2000 mm	2.000	16	ohne	Standard
10214688	BRECOprotect® - Zahnriemen, V	16 T10 PRO / 2000 mm	2.000	16	ohne	Standard
10159595	BRECO® - Zahnriemen, V	16 T 10/2000 mm, Ausf. T	2.000	16	ohne	T
10214727	BRECObasic® - Zahnriemen, V	16 T10 BAS / 2000 mm, T	2.000	16	ohne	T
10214725	BRECObasic® - Zahnriemen, V	16 T10 BAS / 2000 mm, TR1	2.000	16	ohne	beschichtet
10214726	BRECObasic® - Zahnriemen, V	16 T10 BAS / 2000 mm, 2 mm PU gelb	2.000	16	ohne	beschichtet
10215280	BRECO® - Zahnriemen, V	16 T10 / 2000 mm, mit 2 mm Linatex HM	2.000	16	ohne	beschichtet
10215477	BRECO® - Zahnriemen, V	16 T10 / 2000 mm, mit 2 mm RP430	2.000	16	ohne	beschichtet
10215674	BRECO® - Zahnriemen, V	16 T10 / 2000 mm, mit 2 mm PU gelb	2.000	16	ohne	beschichtet
10215871	BRECO® - Zahnriemen, V	16 T10 / 2000 mm, mit Supergrip grün	2.000	16	ohne	beschichtet
10216068	BRECO® - Zahnriemen, V	16 T10 / 2000 mm, TR1	2.000	16	ohne	beschichtet
10124635	BRECObasic® - Zahnriemen, V	16 T10 BAS / 2000 mm, PAZ	2.000	16	PAZ	Standard
10158200	BRECO® - Zahnriemen, V	16 T10 / 2000 mm-PAZ	2.000	16	PAZ	Standard
10215281	BRECO® - Zahnriemen, V	16 T10 / 2000 mm-PAZ, mit 2 mm Linatex HM	2.000	16	PAZ	beschichtet
10215478	BRECO® - Zahnriemen, V	16 T10 / 2000 mm-PAZ, mit 2 mm RP430	2.000	16	PAZ	beschichtet
10215675	BRECO® - Zahnriemen, V	16 T10 / 2000 mm-PAZ, mit 2 mm PU gelb	2.000	16	PAZ	beschichtet
10215872	BRECO® - Zahnriemen, V	16 T10 / 2000 mm-PAZ, mit Supergrip grün	2.000	16	PAZ	beschichtet
10216069	BRECO® - Zahnriemen, V	16 T10 / 2000 mm-PAZ, TR1	2.000	16	PAZ	beschichtet
10215029	BRECO® - Zahnriemen, V	25 T10 / 2000 mm, DL	2.000	25	ohne	DL
10215030	BRECO® - Zahnriemen, V	25 T10 / 2000 mm, DR	2.000	25	ohne	DR
10025153	BRECO® - Zahnriemen, V	25 T10 / 2000 mm	2.000	25	ohne	Standard
10126038	BRECObasic® - Zahnriemen, V	25 T10 BAS / 2000 mm	2.000	25	ohne	Standard
10214689	BRECOprotect® - Zahnriemen, V	25 T10 PRO / 2000 mm	2.000	25	ohne	Standard
10215120	BRECO® - Zahnriemen, V	25 TK10-K13 / 2000 mm	2.000	25	ohne	Standard
10215134	BRECO® - Zahnriemen, V	25 TK10-K6 / 2000 mm	2.000	25	ohne	Standard
10163389	BRECO® - Zahnriemen, V	25 T10 / 2000 mm, T	2.000	25	ohne	T
10214731	BRECObasic® - Zahnriemen, V	25 T10 BAS / 2000 mm, T	2.000	25	ohne	T
10215135	BRECO® - Zahnriemen, V	25 TK10-K6 / 2000 mm, T	2.000	25	ohne	T
10214728	BRECObasic® - Zahnriemen, V	25 T10 BAS / 2000 mm, TR1	2.000	25	ohne	beschichtet
10214729	BRECObasic® - Zahnriemen, V	25 T10 BAS / 2000 mm, 2 mm PU gelb	2.000	25	ohne	beschichtet
10214730	BRECObasic® - Zahnriemen, V	25 T10 BAS / 2000 mm, Supergrip basic	2.000	25	ohne	beschichtet
10215282	BRECO® - Zahnriemen, V	25 T10 / 2000 mm, mit 2 mm Linatex HM	2.000	25	ohne	beschichtet
10215324	BRECO® - Zahnriemen, V	25 TK10-K13 / 2000 mm, mit 2 mm Linatex HM	2.000	25	ohne	beschichtet
10215333	BRECO® - Zahnriemen, V	25 TK10-K6 / 2000 mm, mit 2 mm Linatex HM	2.000	25	ohne	beschichtet
10215479	BRECO® - Zahnriemen, V	25 T10 / 2000 mm, mit 2 mm RP430	2.000	25	ohne	beschichtet
10215521	BRECO® - Zahnriemen, V	25 TK10-K13 / 2000 mm, mit 2 mm RP430	2.000	25	ohne	beschichtet
10215530	BRECO® - Zahnriemen, V	25 TK10-K6 / 2000 mm, mit 2 mm RP430	2.000	25	ohne	beschichtet

Artikelnr.	Bezeichnung	Langbezeichnung	Wirklänge mm	Breite mm	Polyamidgewebe	Riemenausführung
10215676	BRECO® - Zahnriemen, V	25 T10 / 2000 mm, mit 2 mm PU gelb	2.000	25	ohne	beschichtet
10215718	BRECO® - Zahnriemen, V	25 TK10-K13 / 2000 mm, mit 2 mm PU gelb	2.000	25	ohne	beschichtet
10215727	BRECO® - Zahnriemen, V	25 TK10-K6 / 2000 mm, mit 2 mm PU gelb	2.000	25	ohne	beschichtet
10215873	BRECO® - Zahnriemen, V	25 T10 / 2000 mm, mit Supergrip grün	2.000	25	ohne	beschichtet
10215915	BRECO® - Zahnriemen, V	25 TK10-K13 / 2000 mm, mit Supergrip grün	2.000	25	ohne	beschichtet
10215924	BRECO® - Zahnriemen, V	25 TK10-K6 / 2000 mm, mit Supergrip grün	2.000	25	ohne	beschichtet
10216070	BRECO® - Zahnriemen, V	25 T10 / 2000 mm, TR1	2.000	25	ohne	beschichtet
10216112	BRECO® - Zahnriemen, V	25 TK10-K13 / 2000 mm, TR1	2.000	25	ohne	beschichtet
10216121	BRECO® - Zahnriemen, V	25 TK10-K6 / 2000 mm, TR1	2.000	25	ohne	beschichtet
10048724	BRECO® - Zahnriemen, V	25 T10 / 2000 mm, PAZ	2.000	25	PAZ	Standard
10127441	BRECObasic® - Zahnriemen, V	25 T10 BAS / 2000 mm, PAZ	2.000	25	PAZ	Standard
10215031	BRECO® - Zahnriemen, V	25 T10 / 2000 mm, T, PAZ	2.000	25	PAZ	T
10215283	BRECO® - Zahnriemen, V	25 T10 / 2000 mm, PAZ, mit 2 mm Linatex HM	2.000	25	PAZ	beschichtet
10215480	BRECO® - Zahnriemen, V	25 T10 / 2000 mm, PAZ, mit 2 mm RP430	2.000	25	PAZ	beschichtet
10215677	BRECO® - Zahnriemen, V	25 T10 / 2000 mm, PAZ, mit 2 mm PU gelb	2.000	25	PAZ	beschichtet
10215874	BRECO® - Zahnriemen, V	25 T10 / 2000 mm, PAZ, mit Supergrip grün	2.000	25	PAZ	beschichtet
10216071	BRECO® - Zahnriemen, V	25 T10 / 2000 mm, PAZ, TR1	2.000	25	PAZ	beschichtet
10108483	BRECO® - Zahnriemen, V	30 T10/2000 mm - DL	2.000	30	ohne	DL
10215032	BRECO® - Zahnriemen, V	32 T10 / 2000 mm, DL	2.000	32	ohne	DL
10215033	BRECO® - Zahnriemen, V	32 T10 / 2000 mm, DR	2.000	32	ohne	DR
10128844	BRECObasic® - Zahnriemen, V	32 T10 BAS / 2000 mm	2.000	32	ohne	Standard
10164647	BRECO® - Zahnriemen, V	32 T10 / 2000 mm	2.000	32	ohne	Standard
10214753	BRECObasic® - Zahnriemen, V	32 TK10-K13 BAS / 2000 mm	2.000	32	ohne	Standard
10215121	BRECO® - Zahnriemen, V	32 TK10-K13 / 2000 mm	2.000	32	ohne	Standard
10167318	BRECO® - Zahnriemen, V	32 T10 / 2000 mm, T	2.000	32	ohne	T
10214735	BRECObasic® - Zahnriemen, V	32 T10 BAS / 2000 mm, T	2.000	32	ohne	T
10214755	BRECObasic® - Zahnriemen, V	32 TK10-K13 BAS / 2000 mm, T	2.000	32	ohne	T
10215123	BRECO® - Zahnriemen, V	32 TK10-K13 / 2000 mm, T	2.000	32	ohne	T
10214732	BRECObasic® - Zahnriemen, V	32 T10 BAS / 2000 mm, TR1	2.000	32	ohne	beschichtet
10214733	BRECObasic® - Zahnriemen, V	32 T10 BAS / 2000 mm, 2 mm PU gelb	2.000	32	ohne	beschichtet
10214734	BRECObasic® - Zahnriemen, V	32 T10 BAS / 2000 mm, Supergrip basic	2.000	32	ohne	beschichtet
10214750	BRECObasic® - Zahnriemen, V	32 TK10-K13 BAS / 2000 mm, TR1	2.000	32	ohne	beschichtet
10214751	BRECObasic® - Zahnriemen, V	32 TK10-K13 BAS / 2000 mm, mit 2 mm PU gelb	2.000	32	ohne	beschichtet
10214752	BRECObasic® - Zahnriemen, V	32 TK10-K13 BAS / 2000 mm, mit Supergrip basic	2.000	32	ohne	beschichtet
10215284	BRECO® - Zahnriemen, V	32 T10 / 2000 mm, mit 2 mm Linatex HM	2.000	32	ohne	beschichtet
10215325	BRECO® - Zahnriemen, V	32 TK10-K13 / 2000 mm, mit 2 mm Linatex HM	2.000	32	ohne	beschichtet
10215481	BRECO® - Zahnriemen, V	32 T10 / 2000 mm, mit 2 mm RP430	2.000	32	ohne	beschichtet
10215522	BRECO® - Zahnriemen, V	32 TK10-K13 / 2000 mm, mit 2 mm RP430	2.000	32	ohne	beschichtet
10215678	BRECO® - Zahnriemen, V	32 T10 / 2000 mm, mit 2 mm PU gelb	2.000	32	ohne	beschichtet
10215719	BRECO® - Zahnriemen, V	32 TK10-K13 / 2000 mm, mit 2 mm PU gelb	2.000	32	ohne	beschichtet
10215875	BRECO® - Zahnriemen, V	32 T10 / 2000 mm, mit Supergrip grün	2.000	32	ohne	beschichtet
10215916	BRECO® - Zahnriemen, V	32 TK10-K13 / 2000 mm, mit Supergrip grün	2.000	32	ohne	beschichtet

0100

0200

0300

0400

0500

0700

0800

0900

1000

1100

Artikelnr.	Bezeichnung	Langbezeichnung	Wirklänge mm	Breite mm	Polyamide- webe	Riemenausfüh- rung
10216072	BRECO® - Zahnriemen, V	32 T10 / 2000 mm, TR1	2.000	32	ohne	beschichtet
10216113	BRECO® - Zahnriemen, V	32 TK10-K13 / 2000 mm, TR1	2.000	32	ohne	beschichtet
10130247	BRECObasic® - Zahnriemen, V	32 T10 BAS / 2000 mm, PAZ	2.000	32	PAZ	Standard
10165946	BRECO® - Zahnriemen, V	32 T10 / 2000 mm, PAZ	2.000	32	PAZ	Standard
10214754	BRECObasic® - Zahnriemen, V	32 TK10-K13 BAS / 2000 mm, PAZ	2.000	32	PAZ	Standard
10215122	BRECO® - Zahnriemen, V	32 TK10-K13 / 2000 mm, PAZ	2.000	32	PAZ	Standard
10215034	BRECO® - Zahnriemen, V	32 T10 / 2000 mm, PAZ, T	2.000	32	PAZ	T
10215285	BRECO® - Zahnriemen, V	32 T10 / 2000 mm, PAZ, mit 2 mm Linatex HM	2.000	32	PAZ	beschichtet
10215326	BRECO® - Zahnriemen, V	32 TK10-K13 / 2000 mm, PAZ, mit 2 mm Linatex HM	2.000	32	PAZ	beschichtet
10215482	BRECO® - Zahnriemen, V	32 T10 / 2000 mm, PAZ, mit 2 mm RP430	2.000	32	PAZ	beschichtet
10215523	BRECO® - Zahnriemen, V	32 TK10-K13 / 2000 mm, PAZ, mit 2 mm RP430	2.000	32	PAZ	beschichtet
10215679	BRECO® - Zahnriemen, V	32 T10 / 2000 mm, PAZ, mit 2 mm PU gelb	2.000	32	PAZ	beschichtet
10215720	BRECO® - Zahnriemen, V	32 TK10-K13 / 2000 mm, PAZ, mit 2 mm PU gelb	2.000	32	PAZ	beschichtet
10215876	BRECO® - Zahnriemen, V	32 T10 / 2000 mm, PAZ, mit Supergrip grün	2.000	32	PAZ	beschichtet
10215917	BRECO® - Zahnriemen, V	32 TK10-K13 / 2000 mm, PAZ, mit Supergrip grün	2.000	32	PAZ	beschichtet
10216073	BRECO® - Zahnriemen, V	32 T10 / 2000 mm, PAZ, TR1	2.000	32	PAZ	beschichtet
10216114	BRECO® - Zahnriemen, V	32 TK10-K13 / 2000 mm, PAZ, TR1	2.000	32	PAZ	beschichtet
10023461	BRECO® - Zahnriemen, V	50 T10 / 2000 mm, DL	2.000	50	ohne	DL
10215035	BRECO® - Zahnriemen, V	50 T10 / 2000 mm, DR	2.000	50	ohne	DR
10215124	BRECO® - Zahnriemen, V	50 TK10-K13 / 2000 mm, DR	2.000	50	ohne	DR
10131650	BRECObasic® - Zahnriemen, V	50 T10 BAS / 2000 mm	2.000	50	ohne	Standard
10168668	BRECO® - Zahnriemen, V	50 T10 / 2000 mm	2.000	50	ohne	Standard
10214690	BRECOprotect® - Zahnriemen, V	50 T10 PRO / 2000 mm	2.000	50	ohne	Standard
10214759	BRECObasic® - Zahnriemen, V	50 TK10-K13 BAS / 2000 mm	2.000	50	ohne	Standard
10215125	BRECO® - Zahnriemen, V	50 TK10-K13 / 2000 mm	2.000	50	ohne	Standard
10215136	BRECO® - Zahnriemen, V	50 TK10-K6 / 2000 mm	2.000	50	ohne	Standard
10171354	BRECO® - Zahnriemen, V	50 T10 / 2000 mm, T	2.000	50	ohne	T
10214738	BRECObasic® - Zahnriemen, V	50 T10 BAS / 2000 mm, T	2.000	50	ohne	T
10214761	BRECObasic® - Zahnriemen, V	50 TK10-K13 BAS / 2000 mm, T	2.000	50	ohne	T
10215127	BRECO® - Zahnriemen, V	50 TK10-K13 / 2000 mm, T	2.000	50	ohne	T
10215138	BRECO® - Zahnriemen, V	50 TK10-K6 / 2000 mm, T	2.000	50	ohne	T
10214736	BRECObasic® - Zahnriemen, V	50 T10 BAS / 2000 mm, TR1	2.000	50	ohne	beschichtet
10214737	BRECObasic® - Zahnriemen, V	50 T10 BAS / 2000 mm, Supergrip basic	2.000	50	ohne	beschichtet
10214756	BRECObasic® - Zahnriemen, V	50 TK10-K13 BAS / 2000 mm, TR1	2.000	50	ohne	beschichtet
10214757	BRECObasic® - Zahnriemen, V	50 TK10-K13 BAS / 2000 mm, mit 2 mm PU gelb	2.000	50	ohne	beschichtet
10214758	BRECObasic® - Zahnriemen, V	50 TK10-K13 BAS / 2000 mm, mit Supergrip basic	2.000	50	ohne	beschichtet
10215286	BRECO® - Zahnriemen, V	50 T10 / 2000 mm, mit 2 mm Linatex HM	2.000	50	ohne	beschichtet
10215327	BRECO® - Zahnriemen, V	50 TK10-K13 / 2000 mm, mit 2 mm Linatex HM	2.000	50	ohne	beschichtet
10215334	BRECO® - Zahnriemen, V	50 TK10-K6 / 2000 mm, mit 2 mm Linatex HM	2.000	50	ohne	beschichtet
10215483	BRECO® - Zahnriemen, V	50 T10 / 2000 mm, mit 2 mm RP430	2.000	50	ohne	beschichtet
10215524	BRECO® - Zahnriemen, V	50 TK10-K13 / 2000 mm, mit 2 mm RP430	2.000	50	ohne	beschichtet
10215531	BRECO® - Zahnriemen, V	50 TK10-K6 / 2000 mm, mit 2 mm RP430	2.000	50	ohne	beschichtet

Artikelnr.	Bezeichnung	Langbezeichnung	Wirklänge mm	Breite mm	Polyamidgewebe	Riemenausführung
10215680	BRECO® - Zahnriemen, V	50 T10 / 2000 mm, mit 2 mm PU gelb	2.000	50	ohne	beschichtet
10215721	BRECO® - Zahnriemen, V	50 TK10-K13 / 2000 mm, mit 2 mm PU gelb	2.000	50	ohne	beschichtet
10215728	BRECO® - Zahnriemen, V	50 TK10-K6 / 2000 mm, mit 2 mm PU gelb	2.000	50	ohne	beschichtet
10215877	BRECO® - Zahnriemen, V	50 T10 / 2000 mm, mit Supergrip grün	2.000	50	ohne	beschichtet
10215918	BRECO® - Zahnriemen, V	50 TK10-K13 / 2000 mm, mit Supergrip grün	2.000	50	ohne	beschichtet
10215925	BRECO® - Zahnriemen, V	50 TK10-K6 / 2000 mm, mit Supergrip grün	2.000	50	ohne	beschichtet
10216074	BRECO® - Zahnriemen, V	50 T10 / 2000 mm, TR1	2.000	50	ohne	beschichtet
10216115	BRECO® - Zahnriemen, V	50 TK10-K13 / 2000 mm, TR1	2.000	50	ohne	beschichtet
10216122	BRECO® - Zahnriemen, V	50 TK10-K6 / 2000 mm, TR1	2.000	50	ohne	beschichtet
10133053	BRECObasic® - Zahnriemen, V	50 T10 BAS / 2000 mm, PAZ	2.000	50	PAZ	Standard
10169979	BRECO® - Zahnriemen, V	50 T10 / 2000 mm, PAZ	2.000	50	PAZ	Standard
10214760	BRECObasic® - Zahnriemen, V	50 TK10-K13 BAS / 2000 mm, PAZ	2.000	50	PAZ	Standard
10215126	BRECO® - Zahnriemen, V	50 TK10-K13 / 2000 mm, PAZ	2.000	50	PAZ	Standard
10215137	BRECO® - Zahnriemen, V	50 TK10-K6 / 2000 mm, PAZ	2.000	50	PAZ	Standard
10215287	BRECO® - Zahnriemen, V	50 T10 / 2000 mm, PAZ, mit 2 mm Linatex HM	2.000	50	PAZ	beschichtet
10215328	BRECO® - Zahnriemen, V	50 TK10-K13 / 2000 mm, PAZ, mit 2 mm Linatex HM	2.000	50	PAZ	beschichtet
10215335	BRECO® - Zahnriemen, V	50 TK10-K6 / 2000 mm, PAZ, mit 2 mm Linatex HM	2.000	50	PAZ	beschichtet
10215484	BRECO® - Zahnriemen, V	50 T10 / 2000 mm, PAZ, mit 2 mm RP430	2.000	50	PAZ	beschichtet
10215525	BRECO® - Zahnriemen, V	50 TK10-K13 / 2000 mm, PAZ, mit 2 mm RP430	2.000	50	PAZ	beschichtet
10215532	BRECO® - Zahnriemen, V	50 TK10-K6 / 2000 mm, PAZ, mit 2 mm RP430	2.000	50	PAZ	beschichtet
10215681	BRECO® - Zahnriemen, V	50 T10 / 2000 mm, PAZ, mit 2 mm PU gelb	2.000	50	PAZ	beschichtet
10215722	BRECO® - Zahnriemen, V	50 TK10-K13 / 2000 mm, PAZ, mit 2 mm PU gelb	2.000	50	PAZ	beschichtet
10215729	BRECO® - Zahnriemen, V	50 TK10-K6 / 2000 mm, PAZ, mit 2 mm PU gelb	2.000	50	PAZ	beschichtet
10215878	BRECO® - Zahnriemen, V	50 T10 / 2000 mm, PAZ, mit Supergrip grün	2.000	50	PAZ	beschichtet
10215919	BRECO® - Zahnriemen, V	50 TK10-K13 / 2000 mm, PAZ, mit Supergrip grün	2.000	50	PAZ	beschichtet
10215926	BRECO® - Zahnriemen, V	50 TK10-K6 / 2000 mm, PAZ, mit Supergrip grün	2.000	50	PAZ	beschichtet
10216075	BRECO® - Zahnriemen, V	50 T10 / 2000 mm, PAZ, TR1	2.000	50	PAZ	beschichtet
10216116	BRECO® - Zahnriemen, V	50 TK10-K13 / 2000 mm, PAZ, TR1	2.000	50	PAZ	beschichtet
10216123	BRECO® - Zahnriemen, V	50 TK10-K6 / 2000 mm, PAZ, TR1	2.000	50	PAZ	beschichtet
10215036	BRECO® - Zahnriemen, V	75 T10 / 2000 mm, DL	2.000	75	ohne	DL
10215037	BRECO® - Zahnriemen, V	75 T10 / 2000 mm, DR	2.000	75	ohne	DR
10134456	BRECObasic® - Zahnriemen, V	75 T10 BAS / 2000 mm	2.000	75	ohne	Standard
10172743	BRECO® - Zahnriemen, V	75 T10 / 2000 mm	2.000	75	ohne	Standard
10214691	BRECOprotect® - Zahnriemen, V	75 T10 PRO / 2000 mm	2.000	75	ohne	Standard
10214765	BRECObasic® - Zahnriemen, V	75 TK10-K13 BAS / 2000 mm	2.000	75	ohne	Standard
10215128	BRECO® - Zahnriemen, V	75 TK10-K13 / 2000 mm	2.000	75	ohne	Standard
10175536	BRECO® - Zahnriemen, V	75 T10 / 2000 mm, T	2.000	75	ohne	T
10214742	BRECObasic® - Zahnriemen, V	75 T10 BAS / 2000 mm, T	2.000	75	ohne	T
10214767	BRECObasic® - Zahnriemen, V	75 TK10-K13 BAS / 2000 mm, T	2.000	75	ohne	T
10215130	BRECO® - Zahnriemen, V	75 TK10-K13 / 2000 mm, T	2.000	75	ohne	T
10214739	BRECObasic® - Zahnriemen, V	75 T10 BAS / 2000 mm, TR1	2.000	75	ohne	beschichtet
10214740	BRECObasic® - Zahnriemen, V	75 T10 BAS / 2000 mm, 2 mm PU gelb	2.000	75	ohne	beschichtet

0100

0200

0300

0400

0500

0700

0800

0900

1000

1100



Artikelnr.	Bezeichnung	Langbezeichnung	Wirklänge mm	Breite mm	Polyamidgewebe	Riemenausführung
10214741	BRECObasic® - Zahnriemen, V	75 T10 BAS / 2000 mm, Supergrip basic	2.000	75	ohne	beschichtet
10214762	BRECObasic® - Zahnriemen, V	75 TK10-K13 BAS / 2000 mm, TR1	2.000	75	ohne	beschichtet
10214763	BRECObasic® - Zahnriemen, V	75 TK10-K13 BAS / 2000 mm, mit 2 mm PU gelb	2.000	75	ohne	beschichtet
10214764	BRECObasic® - Zahnriemen, V	75 TK10-K13 BAS / 2000 mm, mit Supergrip basic	2.000	75	ohne	beschichtet
10215288	BRECO® - Zahnriemen, V	75 T10 / 2000 mm, mit 2 mm Linatex HM	2.000	75	ohne	beschichtet
10215329	BRECO® - Zahnriemen, V	75 TK10-K13 / 2000 mm, mit 2 mm Linatex HM	2.000	75	ohne	beschichtet
10215485	BRECO® - Zahnriemen, V	75 T10 / 2000 mm, mit 2 mm RP430	2.000	75	ohne	beschichtet
10215526	BRECO® - Zahnriemen, V	75 TK10-K13 / 2000 mm, mit 2 mm RP430	2.000	75	ohne	beschichtet
10215682	BRECO® - Zahnriemen, V	75 T10 / 2000 mm, mit 2 mm PU gelb	2.000	75	ohne	beschichtet
10215723	BRECO® - Zahnriemen, V	75 TK10-K13 / 2000 mm, mit 2 mm PU gelb	2.000	75	ohne	beschichtet
10215879	BRECO® - Zahnriemen, V	75 T10 / 2000 mm, mit Supergrip grün	2.000	75	ohne	beschichtet
10215920	BRECO® - Zahnriemen, V	75 TK10-K13 / 2000 mm, mit Supergrip grün	2.000	75	ohne	beschichtet
10216076	BRECO® - Zahnriemen, V	75 T10 / 2000 mm, TR1	2.000	75	ohne	beschichtet
10216117	BRECO® - Zahnriemen, V	75 TK10-K13 / 2000 mm, TR1	2.000	75	ohne	beschichtet
10135859	BRECObasic® - Zahnriemen, V	75 T10 BAS / 2000 mm, PAZ	2.000	75	PAZ	Standard
10174136	BRECO® - Zahnriemen, V	75 T10 / 2000 mm, PAZ	2.000	75	PAZ	Standard
10214766	BRECObasic® - Zahnriemen, V	75 TK10-K13 BAS / 2000 mm, PAZ	2.000	75	PAZ	Standard
10215129	BRECO® - Zahnriemen, V	75 TK10-K13 / 2000 mm, PAZ	2.000	75	PAZ	Standard
10215289	BRECO® - Zahnriemen, V	75 T10 / 2000 mm, PAZ, mit 2 mm Linatex HM	2.000	75	PAZ	beschichtet
10215330	BRECO® - Zahnriemen, V	75 TK10-K13 / 2000 mm, PAZ, mit 2 mm Linatex HM	2.000	75	PAZ	beschichtet
10215486	BRECO® - Zahnriemen, V	75 T10 / 2000 mm, PAZ, mit 2 mm RP430	2.000	75	PAZ	beschichtet
10215527	BRECO® - Zahnriemen, V	75 TK10-K13 / 2000 mm, PAZ, mit 2 mm RP430	2.000	75	PAZ	beschichtet
10215683	BRECO® - Zahnriemen, V	75 T10 / 2000 mm, PAZ, mit 2 mm PU gelb	2.000	75	PAZ	beschichtet
10215724	BRECO® - Zahnriemen, V	75 TK10-K13 / 2000 mm, PAZ, mit 2 mm PU gelb	2.000	75	PAZ	beschichtet
10215880	BRECO® - Zahnriemen, V	75 T10 / 2000 mm, PAZ, mit Supergrip grün	2.000	75	PAZ	beschichtet
10215921	BRECO® - Zahnriemen, V	75 TK10-K13 / 2000 mm, PAZ, mit Supergrip grün	2.000	75	PAZ	beschichtet
10216077	BRECO® - Zahnriemen, V	75 T10 / 2000 mm, PAZ, TR1	2.000	75	PAZ	beschichtet
10216118	BRECO® - Zahnriemen, V	75 TK10-K13 / 2000 mm, PAZ, TR1	2.000	75	PAZ	beschichtet
10215038	BRECO® - Zahnriemen, V	96 T10 / 2000 mm, DL	2.000	96	ohne	DL
10215040	BRECO® - Zahnriemen, V	96 T10 / 2000 mm	2.000	96	ohne	Standard
10214724	BRECObasic® - Zahnriemen, V	96 T10 BAS / 2000 mm, T	2.000	96	ohne	T
10215042	BRECO® - Zahnriemen, V	96 T10 / 2000 mm, T	2.000	96	ohne	T
10214743	BRECObasic® - Zahnriemen, V	96 T10 BAS / 2000 mm, mit Supergrip basic	2.000	96	ohne	beschichtet
10214744	BRECObasic® - Zahnriemen, V	96 T10 BAS / 2000 mm, TR1	2.000	96	ohne	beschichtet
10214745	BRECObasic® - Zahnriemen, V	96 T10 BAS / 2000 mm, 2 mm PU gelb	2.000	96	ohne	beschichtet
10215290	BRECO® - Zahnriemen, V	96 T10 / 2000 mm, mit 2 mm Linatex HM	2.000	96	ohne	beschichtet
10215487	BRECO® - Zahnriemen, V	96 T10 / 2000 mm, mit 2 mm RP430	2.000	96	ohne	beschichtet
10215684	BRECO® - Zahnriemen, V	96 T10 / 2000 mm, mit 2 mm PU gelb	2.000	96	ohne	beschichtet
10215881	BRECO® - Zahnriemen, V	96 T10 / 2000 mm, mit Supergrip grün	2.000	96	ohne	beschichtet
10216078	BRECO® - Zahnriemen, V	96 T10 / 2000 mm, TR1	2.000	96	ohne	beschichtet
10215039	BRECO® - Zahnriemen, V	96 T10 / 2000 mm, DR	2.000	96	PAZ	DR
10215041	BRECO® - Zahnriemen, V	96 T10 / 2000 mm, PAZ	2.000	96	PAZ	Standard



Artikelnr.	Bezeichnung	Langbezeichnung	Wirklänge mm	Breite mm	Polyamidgewebe	Riemenausführung
10215291	BRECO® - Zahnriemen, V	96 T10 / 2000 mm, PAZ, mit 2 mm Linatex HM	2.000	96	PAZ	beschichtet
10215488	BRECO® - Zahnriemen, V	96 T10 / 2000 mm, PAZ, mit 2 mm RP430	2.000	96	PAZ	beschichtet
10215685	BRECO® - Zahnriemen, V	96 T10 / 2000 mm, PAZ, mit 2 mm PU gelb	2.000	96	PAZ	beschichtet
10215882	BRECO® - Zahnriemen, V	96 T10 / 2000 mm, PAZ, mit Supergrip grün	2.000	96	PAZ	beschichtet
10216079	BRECO® - Zahnriemen, V	96 T10 / 2000 mm, PAZ, TR1	2.000	96	PAZ	beschichtet
10215043	BRECO® - Zahnriemen, V	100 T10 / 2000 mm, DL	2.000	100	ohne	DL
10215044	BRECO® - Zahnriemen, V	100 T10 / 2000 mm, DR	2.000	100	ohne	DR
10137262	BRECObasic® - Zahnriemen, V	100 T10 BAS / 2000 mm	2.000	100	ohne	Standard
10176936	BRECO® - Zahnriemen, V	100 T10 / 2000 mm	2.000	100	ohne	Standard
10214692	BRECOprotect® - Zahnriemen, V	100 T10 PRO / 2000 mm	2.000	100	ohne	Standard
10214771	BRECObasic® - Zahnriemen, V	100 TK10-K13 BAS / 2000 mm	2.000	100	ohne	Standard
10215131	BRECO® - Zahnriemen, V	100 TK10-K13 / 2000 mm	2.000	100	ohne	Standard
10179726	BRECO® - Zahnriemen, V	100 T10 / 2000 mm, T	2.000	100	ohne	T
10214749	BRECObasic® - Zahnriemen, V	100 T10 BAS / 2000 mm, T	2.000	100	ohne	T
10214773	BRECObasic® - Zahnriemen, V	100 TK10-K13 BAS / 2000 mm, T	2.000	100	ohne	T
10215133	BRECO® - Zahnriemen, V	100 TK10-K13 / 2000 mm, T	2.000	100	ohne	T
10214746	BRECObasic® - Zahnriemen, V	100 T10 BAS / 2000 mm, TR1	2.000	100	ohne	beschichtet
10214747	BRECObasic® - Zahnriemen, V	100 T10 BAS / 2000 mm, 2 mm PU gelb	2.000	100	ohne	beschichtet
10214748	BRECObasic® - Zahnriemen, V	100 T10 BAS / 2000 mm, Supergrip basic	2.000	100	ohne	beschichtet
10214768	BRECObasic® - Zahnriemen, V	100 TK10-K13 BAS / 2000 mm, TR1	2.000	100	ohne	beschichtet
10214769	BRECObasic® - Zahnriemen, V	100 TK10-K13 BAS / 2000 mm, mit 2 mm PU gelb	2.000	100	ohne	beschichtet
10214770	BRECObasic® - Zahnriemen, V	100 TK10-K13 BAS / 2000 mm, mit Supergrip basic	2.000	100	ohne	beschichtet
10215292	BRECO® - Zahnriemen, V	100 T10 / 2000 mm, mit 2 mm Linatex HM	2.000	100	ohne	beschichtet
10215331	BRECO® - Zahnriemen, V	100 TK10-K13 / 2000 mm, mit 2 mm Linatex HM	2.000	100	ohne	beschichtet
10215489	BRECO® - Zahnriemen, V	100 T10 / 2000 mm, mit 2 mm RP430	2.000	100	ohne	beschichtet
10215528	BRECO® - Zahnriemen, V	100 TK10-K13 / 2000 mm, mit 2 mm RP430	2.000	100	ohne	beschichtet
10215686	BRECO® - Zahnriemen, V	100 T10 / 2000 mm, mit 2 mm PU gelb	2.000	100	ohne	beschichtet
10215725	BRECO® - Zahnriemen, V	100 TK10-K13 / 2000 mm, mit 2 mm PU gelb	2.000	100	ohne	beschichtet
10215883	BRECO® - Zahnriemen, V	100 T10 / 2000 mm, mit Supergrip grün	2.000	100	ohne	beschichtet
10215922	BRECO® - Zahnriemen, V	100 TK10-K13 / 2000 mm, mit Supergrip grün	2.000	100	ohne	beschichtet
10216080	BRECO® - Zahnriemen, V	100 T10 / 2000 mm, TR1	2.000	100	ohne	beschichtet
10216119	BRECO® - Zahnriemen, V	100 TK10-K13 / 2000 mm, TR1	2.000	100	ohne	beschichtet
10138664	BRECObasic® - Zahnriemen, V	100 T10 BAS / 2000 mm, PAZ	2.000	100	PAZ	Standard
10178326	BRECO® - Zahnriemen, V	100 T10 / 2000 mm, PAZ	2.000	100	PAZ	Standard
10214772	BRECObasic® - Zahnriemen, V	100 TK10-K13 BAS / 2000 mm, PAZ	2.000	100	PAZ	Standard
10215132	BRECO® - Zahnriemen, V	100 TK10-K13 / 2000 mm, PAZ	2.000	100	PAZ	Standard
10215293	BRECO® - Zahnriemen, V	100 T10 / 2000 mm, PAZ, mit 2 mm Linatex HM	2.000	100	PAZ	beschichtet
10215332	BRECO® - Zahnriemen, V	100 TK10-K13 / 2000 mm, PAZ, mit 2 mm Linatex HM	2.000	100	PAZ	beschichtet
10215490	BRECO® - Zahnriemen, V	100 T10 / 2000 mm, PAZ, mit 2 mm RP430	2.000	100	PAZ	beschichtet
10215529	BRECO® - Zahnriemen, V	100 TK10-K13 / 2000 mm, PAZ, mit 2 mm RP430	2.000	100	PAZ	beschichtet
10215687	BRECO® - Zahnriemen, V	100 T10 / 2000 mm, PAZ, mit 2 mm PU gelb	2.000	100	PAZ	beschichtet
10215726	BRECO® - Zahnriemen, V	100 TK10-K13 / 2000 mm, PAZ, mit 2 mm PU gelb	2.000	100	PAZ	beschichtet

0100

0200

0300

0400

0500

0700

0800

0900

1000

1100


Artikelnr.	Bezeichnung	Langbezeichnung	Wirklänge mm	Breite mm	Polyamidgewebe	Riemenausführung
10215884	BRECO® - Zahnriemen, V	100 T10 / 2000 mm, PAZ, mit Supergrip grün	2.000	100	PAZ	beschichtet
10215923	BRECO® - Zahnriemen, V	100 TK10-K13 / 2000 mm, PAZ, mit Supergrip grün	2.000	100	PAZ	beschichtet
10216081	BRECO® - Zahnriemen, V	100 T10 / 2000 mm, PAZ, TR1	2.000	100	PAZ	beschichtet
10216120	BRECO® - Zahnriemen, V	100 TK10-K13 / 2000 mm, PAZ, TR1	2.000	100	PAZ	beschichtet
10215045	BRECO® - Zahnriemen, V	150 T10 / 2000 mm, DL	2.000	150	ohne	DL
10215046	BRECO® - Zahnriemen, V	150 T10 / 2000 mm, DR	2.000	150	ohne	DR
10215047	BRECO® - Zahnriemen, V	150 T10 / 2000 mm	2.000	150	ohne	Standard
10215049	BRECO® - Zahnriemen, V	150 T10 / 2000 mm, T	2.000	150	ohne	T
10215294	BRECO® - Zahnriemen, V	150 T10 / 2000 mm, mit 2 mm Linatex HM	2.000	150	ohne	beschichtet
10215491	BRECO® - Zahnriemen, V	150 T10 / 2000 mm, mit 2 mm RP430	2.000	150	ohne	beschichtet
10215688	BRECO® - Zahnriemen, V	150 T10 / 2000 mm, mit 2 mm PU gelb	2.000	150	ohne	beschichtet
10215885	BRECO® - Zahnriemen, V	150 T10 / 2000 mm, mit Supergrip grün	2.000	150	ohne	beschichtet
10216082	BRECO® - Zahnriemen, V	150 T10 / 2000 mm, TR1	2.000	150	ohne	beschichtet
10215048	BRECO® - Zahnriemen, V	150 T10 / 2000 mm, PAZ	2.000	150	PAZ	Standard
10215295	BRECO® - Zahnriemen, V	150 T10 / 2000 mm, PAZ, mit 2 mm Linatex HM	2.000	150	PAZ	beschichtet
10215492	BRECO® - Zahnriemen, V	150 T10 / 2000 mm, PAZ, mit 2 mm RP430	2.000	150	PAZ	beschichtet
10215689	BRECO® - Zahnriemen, V	150 T10 / 2000 mm, PAZ, mit 2 mm PU gelb	2.000	150	PAZ	beschichtet
10215886	BRECO® - Zahnriemen, V	150 T10 / 2000 mm, PAZ, mit Supergrip grün	2.000	150	PAZ	beschichtet
10216083	BRECO® - Zahnriemen, V	150 T10 / 2000 mm, PAZ, TR1	2.000	150	PAZ	beschichtet

BRECO® ist ein eingetragenes Warenzeichen der Breco Antriebstechnik GmbH & Co. KG, Porta Westfalica.

DL  $\triangleq$  doppelseitig verzahnt, DR  $\triangleq$  dicker Rücken, K6/K13  $\triangleq$  Keilführung, PAZ  $\triangleq$  Polyamidgewebe auf Zahnseite, T  $\triangleq$  2mm Transportbeschichtung, TR1  $\triangleq$  Transportbeschichtung mit Längsrille

## Notizen

## BRECO® - V - T20

**Werkstoff:**

Polyurethan (PU) mit Stahlzugstrang

**Produktbeschreibung:**

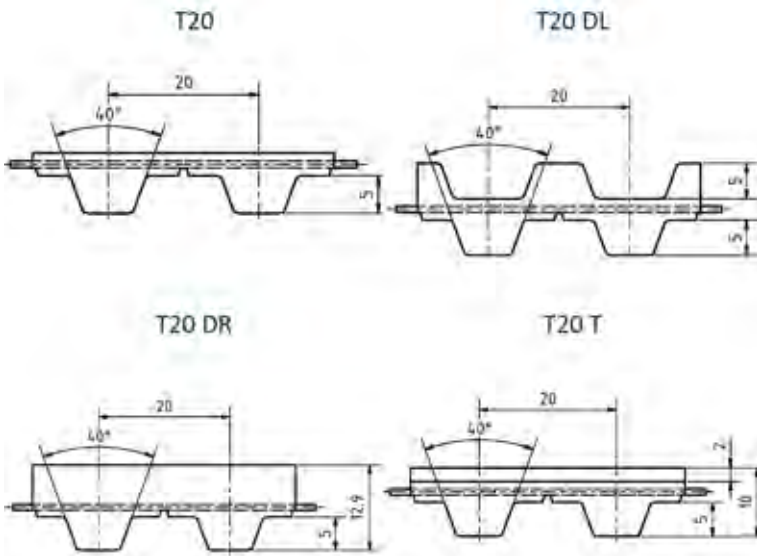
Endlos verschweißter Hochleistungszahnriemen mit metrischer Teilung und Bogenverzahnung

**Eigenschaften:**

- Riemengeschwindigkeit bis 40 ms<sup>-1</sup>
- hoher Wirkungsgrad bis 98 %
- zulässige Seilzugkraft 3500 N (T20 Riemenbreite 25mm)
- Temperaturbeständigkeit 0°C bis 80°C
- beständig gegen einfache Öle, Fette und Benzin

**Hinweis:**

Längenabstufungen von Zahn zu Zahn ab 1000 mm, Mindestzähnezahl der Antriebsscheibe z=15, andere Werkstoffe, Rückenbeschichtungen und Abmessungen auf Anfrage.



Artikelnr.	Bezeichnung	Langbezeichnung	Wirklänge mm	Breite mm	Polyamidgewebe	Riemenausführung
10215059	BRECO® - Zahnriemen, V	25 T20 / 2000 mm, DR	2.000	25	ohne	DR
10214693	BRECOprotect® - Zahnriemen, V	25 T20 PRO / 2000 mm	2.000	25	ohne	Standard
10215060	BRECO® - Zahnriemen, V	25 T20 / 2000 mm	2.000	25	ohne	Standard
10215062	BRECO® - Zahnriemen, V	25 T20 / 2000 mm, T	2.000	25	ohne	T
10215296	BRECO® - Zahnriemen, V	25 T20 / 2000 mm, mit 2 mm Linatex HM	2.000	25	ohne	beschichtet
10215493	BRECO® - Zahnriemen, V	25 T20 / 2000 mm, mit 2 mm RP430	2.000	25	ohne	beschichtet
10215690	BRECO® - Zahnriemen, V	25 T20 / 2000 mm, mit 2 mm PU gelb	2.000	25	ohne	beschichtet
10215887	BRECO® - Zahnriemen, V	25 T20 / 2000 mm, mit Supergrip grün	2.000	25	ohne	beschichtet
10216084	BRECO® - Zahnriemen, V	25 T20 / 2000 mm, TR1	2.000	25	ohne	beschichtet
10215061	BRECO® - Zahnriemen, V	25 T20 / 2000 mm, PAZ	2.000	25	PAZ	Standard
10215297	BRECO® - Zahnriemen, V	25 T20 / 2000 mm, PAZ, mit 2 mm Linatex HM	2.000	25	PAZ	beschichtet
10215494	BRECO® - Zahnriemen, V	25 T20 / 2000 mm, PAZ, mit 2 mm RP430	2.000	25	PAZ	beschichtet
10215691	BRECO® - Zahnriemen, V	25 T20 / 2000 mm, PAZ, mit 2 mm PU gelb	2.000	25	PAZ	beschichtet


Artikelnr.	Bezeichnung	Langbezeichnung	Wirklänge mm	Breite mm	Polyamidgewebe	Riemenausführung
10215888	BRECO® - Zahnriemen, V	25 T20 / 2000 mm, PAZ, mit Supergrip grün	2.000	25	PAZ	beschichtet
10216085	BRECO® - Zahnriemen, V	25 T20 / 2000 mm, PAZ, TR1	2.000	25	PAZ	beschichtet
10215063	BRECO® - Zahnriemen, V	32 T20 / 2000 mm, DL	2.000	32	ohne	DL
10215064	BRECO® - Zahnriemen, V	32 T20 / 2000 mm, DR	2.000	32	ohne	DR
10215066	BRECO® - Zahnriemen, V	32 T20 / 2000 mm, T	2.000	32	ohne	T
10215298	BRECO® - Zahnriemen, V	32 T20 / 2000 mm, mit 2 mm Linatex HM	2.000	32	ohne	beschichtet
10215495	BRECO® - Zahnriemen, V	32 T20 / 2000 mm, mit 2 mm RP430	2.000	32	ohne	beschichtet
10215692	BRECO® - Zahnriemen, V	32 T20 / 2000 mm, mit 2 mm PU gelb	2.000	32	ohne	beschichtet
10215889	BRECO® - Zahnriemen, V	32 T20 / 2000 mm, mit Supergrip grün	2.000	32	ohne	beschichtet
10216086	BRECO® - Zahnriemen, V	32 T20 / 2000 mm, TR1	2.000	32	ohne	beschichtet
10215065	BRECO® - Zahnriemen, V	32 T20 / 2000 mm, PAZ	2.000	32	PAZ	Standard
10215299	BRECO® - Zahnriemen, V	32 T20 / 2000 mm, PAZ, mit 2 mm Linatex HM	2.000	32	PAZ	beschichtet
10215496	BRECO® - Zahnriemen, V	32 T20 / 2000 mm, PAZ, mit 2 mm RP430	2.000	32	PAZ	beschichtet
10215693	BRECO® - Zahnriemen, V	32 T20 / 2000 mm, PAZ, mit 2 mm PU gelb	2.000	32	PAZ	beschichtet
10215890	BRECO® - Zahnriemen, V	32 T20 / 2000 mm, PAZ, mit Supergrip grün	2.000	32	PAZ	beschichtet
10216087	BRECO® - Zahnriemen, V	32 T20 / 2000 mm, PAZ, TR1	2.000	32	PAZ	beschichtet
10215067	BRECO® - Zahnriemen, V	50 T20 / 2000 mm, DL	2.000	50	ohne	DL
10215068	BRECO® - Zahnriemen, V	50 T20 / 2000 mm, DR	2.000	50	ohne	DR
10214694	BRECOprotect® - Zahnriemen, V	50 T20 PRO / 2000 mm	2.000	50	ohne	Standard
10215069	BRECO® - Zahnriemen, V	50 T20 / 2000 mm	2.000	50	ohne	Standard
10215071	BRECO® - Zahnriemen, V	50 T20 / 2000 mm, T	2.000	50	ohne	T
10215300	BRECO® - Zahnriemen, V	50 T20 / 2000 mm, mit 2 mm Linatex HM	2.000	50	ohne	beschichtet
10215497	BRECO® - Zahnriemen, V	50 T20 / 2000 mm, mit 2 mm RP430	2.000	50	ohne	beschichtet
10215694	BRECO® - Zahnriemen, V	50 T20 / 2000 mm, mit 2 mm PU gelb	2.000	50	ohne	beschichtet
10215891	BRECO® - Zahnriemen, V	50 T20 / 2000 mm, mit Supergrip grün	2.000	50	ohne	beschichtet
10216088	BRECO® - Zahnriemen, V	50 T20 / 2000 mm, TR1	2.000	50	ohne	beschichtet
10215070	BRECO® - Zahnriemen, V	50 T20 / 2000 mm, PAZ	2.000	50	PAZ	Standard
10215301	BRECO® - Zahnriemen, V	50 T20 / 2000 mm, PAZ, mit 2 mm Linatex HM	2.000	50	PAZ	beschichtet
10215498	BRECO® - Zahnriemen, V	50 T20 / 2000 mm, PAZ, mit 2 mm RP430	2.000	50	PAZ	beschichtet
10215695	BRECO® - Zahnriemen, V	50 T20 / 2000 mm, PAZ, mit 2 mm PU gelb	2.000	50	PAZ	beschichtet
10215892	BRECO® - Zahnriemen, V	50 T20 / 2000 mm, PAZ, mit Supergrip grün	2.000	50	PAZ	beschichtet
10216089	BRECO® - Zahnriemen, V	50 T20 / 2000 mm, PAZ, TR1	2.000	50	PAZ	beschichtet
10215072	BRECO® - Zahnriemen, V	75 T20 / 2000 mm, DL	2.000	75	ohne	DL
10215073	BRECO® - Zahnriemen, V	75 T20 / 2000 mm, DR	2.000	75	ohne	DR
10215074	BRECO® - Zahnriemen, V	75 T20 / 2000 mm	2.000	75	ohne	Standard
10215076	BRECO® - Zahnriemen, V	75 T20 / 2000 mm, T	2.000	75	ohne	T
10215302	BRECO® - Zahnriemen, V	75 T20 / 2000 mm, mit 2 mm Linatex HM	2.000	75	ohne	beschichtet
10215499	BRECO® - Zahnriemen, V	75 T20 / 2000 mm, mit 2 mm RP430	2.000	75	ohne	beschichtet
10215696	BRECO® - Zahnriemen, V	75 T20 / 2000 mm, mit 2 mm PU gelb	2.000	75	ohne	beschichtet
10215893	BRECO® - Zahnriemen, V	75 T20 / 2000 mm, mit Supergrip grün	2.000	75	ohne	beschichtet
10216090	BRECO® - Zahnriemen, V	75 T20 / 2000 mm, TR1	2.000	75	ohne	beschichtet
10215075	BRECO® - Zahnriemen, V	75 T20 / 2000 mm, PAZ	2.000	75	PAZ	Standard

Artikelnr.	Bezeichnung	Langbezeichnung	Wirklänge mm	Breite mm	Polyamidgewebe	Riemenausführung
10215303	BRECO® - Zahnriemen, V	75 T20 / 2000 mm, PAZ, mit 2 mm Linatex HM	2.000	75	PAZ	beschichtet
10215500	BRECO® - Zahnriemen, V	75 T20 / 2000 mm, PAZ, mit 2 mm RP430	2.000	75	PAZ	beschichtet
10215697	BRECO® - Zahnriemen, V	75 T20 / 2000 mm, PAZ, mit 2 mm PU gelb	2.000	75	PAZ	beschichtet
10215894	BRECO® - Zahnriemen, V	75 T20 / 2000 mm, PAZ, mit Supergrip grün	2.000	75	PAZ	beschichtet
10216091	BRECO® - Zahnriemen, V	75 T20 / 2000 mm, PAZ, TR1	2.000	75	PAZ	beschichtet
10215077	BRECO® - Zahnriemen, V	100 T20 / 2000 mm, DL	2.000	100	ohne	DL
10215078	BRECO® - Zahnriemen, V	100 T20 / 2000 mm, DR	2.000	100	ohne	DR
10215079	BRECO® - Zahnriemen, V	100 T20 / 2000 mm	2.000	100	ohne	Standard
10215081	BRECO® - Zahnriemen, V	100 T20 / 2000 mm, T	2.000	100	ohne	T
10215304	BRECO® - Zahnriemen, V	100 T20 / 2000 mm, mit 2 mm Linatex HM	2.000	100	ohne	beschichtet
10215501	BRECO® - Zahnriemen, V	100 T20 / 2000 mm, mit 2 mm RP430	2.000	100	ohne	beschichtet
10215698	BRECO® - Zahnriemen, V	100 T20 / 2000 mm, mit 2 mm PU gelb	2.000	100	ohne	beschichtet
10215895	BRECO® - Zahnriemen, V	100 T20 / 2000 mm, mit Supergrip grün	2.000	100	ohne	beschichtet
10216092	BRECO® - Zahnriemen, V	100 T20 / 2000 mm, TR1	2.000	100	ohne	beschichtet
10215080	BRECO® - Zahnriemen, V	100 T20 / 2000 mm, PAZ	2.000	100	PAZ	Standard
10215305	BRECO® - Zahnriemen, V	100 T20 / 2000 mm, PAZ, mit 2 mm Linatex HM	2.000	100	PAZ	beschichtet
10215502	BRECO® - Zahnriemen, V	100 T20 / 2000 mm, PAZ, mit 2 mm RP430	2.000	100	PAZ	beschichtet
10215699	BRECO® - Zahnriemen, V	100 T20 / 2000 mm, PAZ, mit 2 mm PU gelb	2.000	100	PAZ	beschichtet
10215896	BRECO® - Zahnriemen, V	100 T20 / 2000 mm, PAZ, mit Supergrip grün	2.000	100	PAZ	beschichtet
10216093	BRECO® - Zahnriemen, V	100 T20 / 2000 mm, PAZ, TR1	2.000	100	PAZ	beschichtet
10215082	BRECO® - Zahnriemen, V	150 T20 / 2000 mm, DL	2.000	150	ohne	DL
10215083	BRECO® - Zahnriemen, V	150 T20 / 2000 mm, DR	2.000	150	ohne	DR
10215084	BRECO® - Zahnriemen, V	150 T20 / 2000 mm	2.000	150	ohne	Standard
10215086	BRECO® - Zahnriemen, V	150 T20 / 2000 mm, T	2.000	150	ohne	T
10215306	BRECO® - Zahnriemen, V	150 T20 / 2000 mm, mit 2 mm Linatex HM	2.000	150	ohne	beschichtet
10215503	BRECO® - Zahnriemen, V	150 T20 / 2000 mm, mit 2 mm RP430	2.000	150	ohne	beschichtet
10215700	BRECO® - Zahnriemen, V	150 T20 / 2000 mm, mit 2 mm PU gelb	2.000	150	ohne	beschichtet
10215897	BRECO® - Zahnriemen, V	150 T20 / 2000 mm, mit Supergrip grün	2.000	150	ohne	beschichtet
10216094	BRECO® - Zahnriemen, V	150 T20 / 2000 mm, TR1	2.000	150	ohne	beschichtet
10215085	BRECO® - Zahnriemen, V	150 T20 / 2000 mm, PAZ	2.000	150	PAZ	Standard
10215307	BRECO® - Zahnriemen, V	150 T20 / 2000 mm, PAZ, mit 2 mm Linatex HM	2.000	150	PAZ	beschichtet
10215504	BRECO® - Zahnriemen, V	150 T20 / 2000 mm, PAZ, mit 2 mm RP430	2.000	150	PAZ	beschichtet
10215701	BRECO® - Zahnriemen, V	150 T20 / 2000 mm, PAZ, mit 2 mm PU gelb	2.000	150	PAZ	beschichtet
10215898	BRECO® - Zahnriemen, V	150 T20 / 2000 mm, PAZ, mit Supergrip grün	2.000	150	PAZ	beschichtet
10216095	BRECO® - Zahnriemen, V	150 T20 / 2000 mm, PAZ, TR1	2.000	150	PAZ	beschichtet

BRECO® ist ein eingetragenes Warenzeichen der Breco Antriebstechnik GmbH & Co. KG, Porta Westfalica.

DL ≙ doppelseitig verzahnt, DR ≙ dicker Rücken, PAZ ≙ Polyamidgewebe auf Zahnseite, T ≙ 2mm Transportbeschichtung, TR1 ≙ Transportbeschichtung mit Längsrille





# 0103 BRECO<sup>®</sup> - M

0100

0200

0300

0400

0500

0700

0800

0900

1000

1100



**BRECO® - M - AT3****Werkstoff:**

Polyurethan (PU) mit Stahlzugstrang

**Produktbeschreibung:**

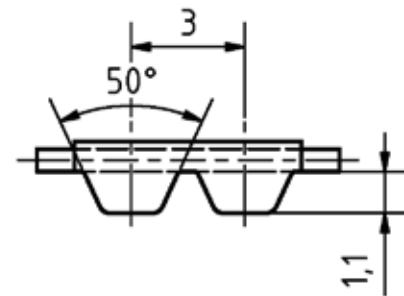

Zahnriemen Meterware mit metrischer Teilung und trapezförmiger Verzahnung.

**Eigenschaften:**

- Riemengeschwindigkeit bis 80 ms<sup>-1</sup>
- hoher Wirkungsgrad bis 98 %
- zulässige Seilzugkraft 1.000 N (Riemenbreite 25mm)
- Temperaturbeständigkeit 0°C bis 80°C
- beständig gegen einfache Öle, Fette und Benzin

**Hinweis:**


Standardrollenlänge 50 oder 100 m, Mindestzähnezahl der Antriebsscheibe z=15, andere Werkstoffe und Abmessungen auf Anfrage.



Artikelnr.	Bezeichnung	Langbezeichnung	Breite mm	Polyamidgewebe	Riemenausführung
10213964	BRECO® - Zahnriemen, endlich - M	8 AT3-E / <XX> M, PAZ	8	PAZ	Standard
10021937	BRECO® - Zahnriemen, endlich - M	8 AT3-E / <XX> M	8	ohne	Standard
10213965	BRECO® - Zahnriemen, endlich - M	10 AT3-E / <XX> M, PAZ	10	PAZ	Standard
10001131	BRECO® - Zahnriemen, endlich - M	10 AT3-E / <XX> M	10	ohne	Standard
10213966	BRECO® - Zahnriemen, endlich - M	20 AT3-E / <XX> M, PAZ	20	PAZ	Standard
10023678	BRECO® - Zahnriemen, endlich - M	20 AT3-E / <XX> M	20	ohne	Standard
10214188	BRECO® - Zahnriemen, endlich - M	25 AT3-E / <XX> M, PAZ	25	PAZ	Standard
10001133	BRECO® - Zahnriemen, endlich - M	25 AT3-E / <XX> M	25	ohne	Standard

BRECO® ist ein eingetragenes Warenzeichen der Breco Antriebstechnik GmbH & Co. KG, Porta Westfalica.

PAZ ≙ Polyamidgewebe auf Zahnseite



## BRECO® - M - AT5 / ATK5K6 / ATL5

### Werkstoff:

Polyurethan (PU) mit Stahlzugstrang

### Produktbeschreibung:

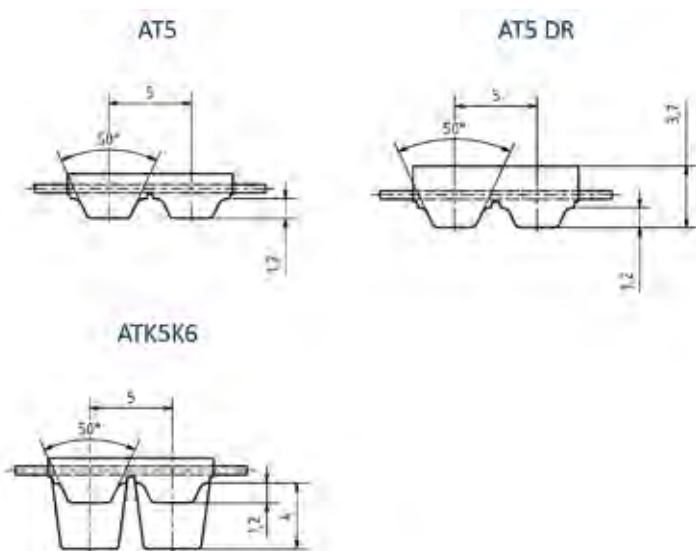
Zahnriemen Meterware mit metrischer Teilung und trapezförmiger Verzahnung.

### Eigenschaften:

- Riemengeschwindigkeit bis 80 ms<sup>-1</sup>
- hoher Wirkungsgrad bis 98 %
- zulässige Seilzugkraft 1.750 N (Riemenbreite 25mm)
- Temperaturbeständigkeit 0°C bis 80°C
- beständig gegen einfache Öle, Fette und Benzin

### Hinweis:

Standardrollenlänge 50 oder 100 m, Mindestzähnezahl der Antriebsscheibe z=15 (AT5), andere Werkstoffe und Abmessungen auf Anfrage.




Artikelnr.	Bezeichnung	Langbezeichnung	Breite mm	Polyamidgewebe	Riemenausführung
10023654	BRECO® - Zahnriemen, endlich - M	10 AT5 / <XX> M, PAZ	10	PAZ	Standard
10048710	BRECO® - Zahnriemen, endlich - M	10 AT5 / <XX> M, PAZ-PAR	10	PAZ-PAR	Standard
10213967	BRECO® - Zahnriemen, endlich - M	10 AT5 / <XX> M, DL	10	ohne	DL
10213968	BRECO® - Zahnriemen, endlich - M	10 AT5 / <XX> M, DR	10	ohne	DR
10001173	BRECO® - Zahnriemen, endlich - M	10 AT5 / <XX> M	10	ohne	Standard
10213969	BRECO® - Zahnriemen, endlich - M	10 AT5 / <XX> M, T	10	ohne	T
10034931	BRECO® - Zahnriemen, endlich - M	16 AT5 / <XX> M, PAZ	16	PAZ	Standard
10051639	BRECO® - Zahnriemen, endlich - M	16 ATL5-E / <XX> M, PAZ	16	PAZ	Standard
10213970	BRECO® - Zahnriemen, endlich - M	16 AT5 / <XX> M, DL	16	ohne	DL
10213971	BRECO® - Zahnriemen, endlich - M	16 AT5 / <XX> M, DR	16	ohne	DR
10001174	BRECO® - Zahnriemen, endlich - M	16 AT5 / <XX> M	16	ohne	Standard
10021520	BRECO® - Zahnriemen, endlich - M	16 ATL5-E / <XX> M	16	ohne	Standard
10214198	BRECOprotect® - Zahnriemen, endlich - M	16 AT5 PRO / <XX> M	16	ohne	Standard
10213972	BRECO® - Zahnriemen, endlich - M	16 AT5 / <XX> M, T	16	ohne	T

Artikelnr.	Bezeichnung	Langbezeichnung	Breite mm	Polyamidgewebe	Riemenausführung
10213973	BRECO® - Zahnriemen, endlich - M	25 ATL5-E / <XX> M, PAZ	25	PAZ	Standard
10001176	BRECO® - Zahnriemen, endlich - M	25 AT5 / <XX> M	25	ohne	Standard
10001180	BRECO® - Zahnriemen, endlich - M	25 ATL5-E / <XX> M	25	ohne	Standard
10214199	BRECOprotect® - Zahnriemen, endlich - M	25 AT5 PRO / <XX> M	25	ohne	Standard
10051289	BRECO® - Zahnriemen, endlich - M	32 ATL5-E / <XX> M, PAZ	32	PAZ	Standard
10213974	BRECO® - Zahnriemen, endlich - M	32 AT5 / <XX> M, PAZ	32	PAZ	Standard
10213978	BRECO® - Zahnriemen, endlich - M	32 ATK5-K6 / <XX> M, PAZ	32	PAZ	Standard
10213975	BRECO® - Zahnriemen, endlich - M	32 AT5 / <XX> M, DL	32	ohne	DL
10213976	BRECO® - Zahnriemen, endlich - M	32 AT5 / <XX> M, DR	32	ohne	DR
10001177	BRECO® - Zahnriemen, endlich - M	32 AT5 / <XX> M	32	ohne	Standard
10001181	BRECO® - Zahnriemen, endlich - M	32 ATL5-E / <XX> M	32	ohne	Standard
10117167	BRECO® - Zahnriemen, endlich - M	32 ATK5-K6 / <XX> M	32	ohne	Standard
10214200	BRECOprotect® - Zahnriemen, endlich - M	32 AT5 PRO / <XX> M	32	ohne	Standard
10213977	BRECO® - Zahnriemen, endlich - M	32 AT5 / <XX> M, T	32	ohne	T
10001193	BRECO® - Zahnriemen, endlich - M	50 AT5 / <XX> M, PAZ	50	PAZ	Standard
10214204	BRECO® - Zahnriemen, endlich - M	50 ATL5-E / <XX> M, PAZ	50	PAZ	Standard
10214206	BRECO® - Zahnriemen, endlich - M	50 ATK5-K6 / <XX> M, PAZ	50	PAZ	Standard
10213979	BRECO® - Zahnriemen, endlich - M	50 AT5 / <XX> M, DL	50	ohne	DL
10213980	BRECO® - Zahnriemen, endlich - M	50 AT5 / <XX> M, DR	50	ohne	DR
10001178	BRECO® - Zahnriemen, endlich - M	50 AT5 / <XX> M	50	ohne	Standard
10025678	BRECO® - Zahnriemen, endlich - M	50 ATL5-E / <XX> M	50	ohne	Standard
10214201	BRECOprotect® - Zahnriemen, endlich - M	50 AT5 PRO / <XX> M	50	ohne	Standard
10214205	BRECO® - Zahnriemen, endlich - M	50 ATK5-K6 / <XX> M	50	ohne	Standard
10213981	BRECO® - Zahnriemen, endlich - M	50 AT5 / <XX> M, T	50	ohne	T
10001190	BRECO® - Zahnriemen, endlich - M	75 AT5 / <XX> M, PAZ	75	PAZ	Standard
10214190	BRECO® - Zahnriemen, endlich - M	75 AT5 / <XX> M, DR	75	ohne	DR
10001186	BRECO® - Zahnriemen, endlich - M	75 AT5 / <XX> M	75	ohne	Standard
10214202	BRECOprotect® - Zahnriemen, endlich - M	75 AT5 PRO / <XX> M	75	ohne	Standard
10214191	BRECO® - Zahnriemen, endlich - M	75 AT5 / <XX> M, T	75	ohne	T
10214192	BRECO® - Zahnriemen, endlich - M	100 AT5 / <XX> M, PAZ	100	PAZ	Standard
10214195	BRECO® - Zahnriemen, endlich - M	100 AT5 / <XX> M, DR	100	ohne	DR
10214193	BRECO® - Zahnriemen, endlich - M	100 AT5 / <XX> M	100	ohne	Standard
10214203	BRECOprotect® - Zahnriemen, endlich - M	100 AT5 PRO / <XX> M	100	ohne	Standard
10214196	BRECO® - Zahnriemen, endlich - M	100 AT5 / <XX> M, T	100	ohne	T

BRECO® ist ein eingetragenes Warenzeichen der Breco Antriebstechnik GmbH & Co. KG, Porta Westfalica.

ATL ≙ verstärkte Seilkonstruktion, DL ≙ doppelseitig verzahnt, DR ≙ dicker Rücken, K6 ≙ Keilführung, PAZ ≙ Polyamidgewebe auf Zahnseite, T ≙ 2mm Transportbeschichtung, TR1 ≙ Transportbeschichtung mit Längsrille



## BRECO® - M - AT10 / SFAT10 / ATK10K6 / ATK10K13 / ATL10

### Werkstoff:

Polyurethan (PU) mit Stahlzugstrang

### Produktbeschreibung:

Zahnriemen Meterware mit metrischer Teilung und trapezförmiger Verzahnung.

### Eigenschaften:

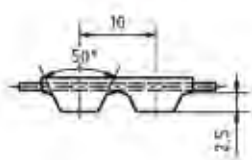
- Riemengeschwindigkeit bis 60 ms<sup>-1</sup>
- hoher Wirkungsgrad bis 98 %
- zulässige Seilzugkraft 4.250 N (AT10 Riemenbreite 25mm)
- Temperaturbeständigkeit 0°C bis 80°C
- beständig gegen einfache Öle, Fette und Benzin

### Hinweis:

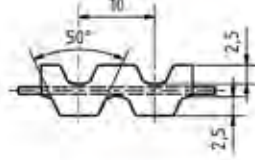
Standardrollenlänge 50 oder 100 m, Mindestzähnezahl der Antriebsscheibe  $z=15$  (AT10), andere Werkstoffe und Abmessungen auf Anfrage.



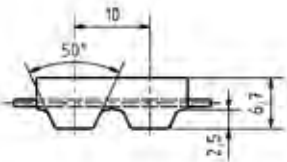
AT10



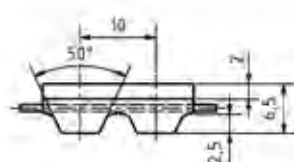
AT10 DL



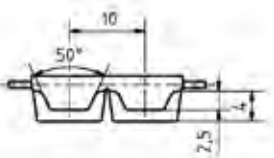
AT10 DR



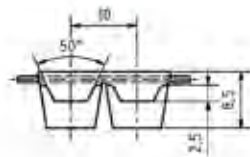
AT10 T



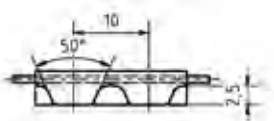
ATK10K6



ATK10K13



SFAT10



0100

0200

0300

0400

0500

0700

0800

0900

1000

1100

Artikelnr.	Bezeichnung	Langbezeichnung	Breite mm	Polyamidgewebe	Riemenausführung
10021217	BRECO® - Zahnriemen, endlich - M	16 AT10 / <XX> M, PAZ	16	PAZ	Standard
10064974	BRECObasic® - Zahnriemen, endlich - M	16 AT10 BAS / <XX> M, PAZ	16	PAZ	Standard
10001280	BRECO® - Zahnriemen, endlich - M	16 AT10 / <XX> M	16	ohne	Standard
10051654	BRECO® - Zahnriemen, endlich - M	16 ATL10 / <XX> M	16	ohne	Standard
10064971	BRECObasic® - Zahnriemen, endlich - M	16 AT10 BAS / <XX> M	16	ohne	Standard
10062804	BRECO® - Zahnriemen, endlich - M	16 AT10 / <XX> M, T	16	ohne	T
10213982	BRECObasic® - Zahnriemen, endlich - M	16 AT10 BAS / <XX> M, T	16	ohne	T
10213983	BRECObasic® - Zahnriemen, endlich - M	16 AT10 BAS / <XX> M, TR1	16	ohne	beschichtet
10213984	BRECObasic® - Zahnriemen, endlich - M	16 AT10 BAS / <XX> M, mit 2 mm PU gelb	16	ohne	beschichtet
10213985	BRECObasic® - Zahnriemen, endlich - M	16 AT10 BAS / <XX> M, Supergrip basic	16	ohne	beschichtet
10001294	BRECO® - Zahnriemen, endlich - M	25 AT10 / <XX> M, PAZ	25	PAZ	Standard
10064983	BRECObasic® - Zahnriemen, endlich - M	25 AT10 BAS / <XX> M, PAZ	25	PAZ	Standard
10079606	BRECO® - Zahnriemen, endlich - M	25 AT10 / <XX> M, PAZ, T	25	PAZ	T
10063402	BRECO® - Zahnriemen, endlich - M	25 AT10 / <XX> M, DL	25	ohne	DL
10213986	BRECO® - Zahnriemen, endlich - M	25 AT10 / <XX> M, DR	25	ohne	DR
10001282	BRECO® - Zahnriemen, endlich - M	25 AT10 / <XX> M	25	ohne	Standard
10001292	BRECO® - Zahnriemen, endlich - M	25 ATL10 / <XX> M	25	ohne	Standard
10064979	BRECObasic® - Zahnriemen, endlich - M	25 AT10 BAS / <XX> M	25	ohne	Standard
10214212	BRECOprotect® - Zahnriemen, endlich - M	25 AT10 PRO / <XX> M	25	ohne	Standard
10001304	BRECO® - Zahnriemen, endlich - M	25 AT10 / <XX> M, T	25	ohne	T
10213987	BRECObasic® - Zahnriemen, endlich - M	25 AT10 BAS / <XX> M, T	25	ohne	T
10213988	BRECObasic® - Zahnriemen, endlich - M	25 AT10 BAS / <XX> M, TR1	25	ohne	beschichtet
10213989	BRECObasic® - Zahnriemen, endlich - M	25 AT10 BAS / <XX> M, mit 2 mm PU gelb	25	ohne	beschichtet
10213990	BRECObasic® - Zahnriemen, endlich - M	25 AT10 BAS / <XX> M, Supergrip basic	25	ohne	beschichtet
10001295	BRECO® - Zahnriemen, endlich - M	32 AT10 / <XX> M, PAZ	32	PAZ	Standard
10064973	BRECObasic® - Zahnriemen, endlich - M	32 AT10 BAS / <XX> M, PAZ	32	PAZ	Standard
10065200	BRECO® - Zahnriemen, endlich - M	32 ATL10 / <XX> M, PAZ	32	PAZ	Standard
10213998	BRECO® - Zahnriemen, endlich - M	32 ATK10-K13 / <XX> M, PAZ	32	PAZ	Standard
10213992	BRECO® - Zahnriemen, endlich - M	32 AT10 / <XX> M, DL	32	ohne	DL
10213993	BRECO® - Zahnriemen, endlich - M	32 AT10 / <XX> M, DR	32	ohne	DR
10213999	BRECO® - Zahnriemen, endlich - M	32 ATK10-K13 / <XX> M, DR	32	ohne	DR
10001283	BRECO® - Zahnriemen, endlich - M	32 AT10 / <XX> M	32	ohne	Standard
10001293	BRECO® - Zahnriemen, endlich - M	32 ATL10 / <XX> M	32	ohne	Standard
10001386	BRECO® - Zahnriemen, endlich - M	32 ATK10-K13 / <XX> M	32	ohne	Standard
10024067	BRECO® - Zahnriemen, endlich - M	32 ATK10-K6 / <XX> M	32	ohne	Standard
10115308	BRECObasic® - Zahnriemen, endlich - M	32 AT10 BAS / <XX> M	32	ohne	Standard
10214213	BRECOprotect® - Zahnriemen, endlich - M	32 AT10 PRO / <XX> M	32	ohne	Standard
10213991	BRECO® - Zahnriemen, endlich - M	32 AT10 / <XX> M, T	32	ohne	T
10213994	BRECObasic® - Zahnriemen, endlich - M	32 AT10 BAS / <XX> M, T	32	ohne	T
10214000	BRECO® - Zahnriemen, endlich - M	32 ATK10-K13 / <XX> M, T	32	ohne	T
10213995	BRECObasic® - Zahnriemen, endlich - M	32 AT10 BAS / <XX> M, TR1	32	ohne	beschichtet
10213996	BRECObasic® - Zahnriemen, endlich - M	32 AT10 BAS / <XX> M, mit 2 mm PU gelb	32	ohne	beschichtet
10213997	BRECObasic® - Zahnriemen, endlich - M	32 AT10 BAS / <XX> M, Supergrip basic	32	ohne	beschichtet



Artikelnr.	Bezeichnung	Langbezeichnung	Breite mm	Polyamidgewebe	Riemenausführung
10001296	BRECO® - Zahnriemen, endlich - M	50 AT10 / <XX> M, PAZ	50	PAZ	Standard
10050252	BRECO® - Zahnriemen, endlich - M	50 ATL10 / <XX> M, PAZ	50	PAZ	Standard
10053303	BRECO® - Zahnriemen, endlich - M	50 SFAT10 / <XX> M, PAZ	50	PAZ	Standard
10064534	BRECO® - Zahnriemen, endlich - M	50 ATK10-K6 / <XX> M, PAZ	50	PAZ	Standard
10064982	BRECObasic® - Zahnriemen, endlich - M	50 AT10 BAS / <XX> M, PAZ	50	PAZ	Standard
10214019	BRECO® - Zahnriemen, endlich - M	50 ATK10-K13 / <XX> M, PAZ	50	PAZ	Standard
10214001	BRECO® - Zahnriemen, endlich - M	50 AT10 / <XX> M, DL	50	ohne	DL
10214002	BRECO® - Zahnriemen, endlich - M	50 AT10 / <XX> M, DR	50	ohne	DR
10001284	BRECO® - Zahnriemen, endlich - M	50 AT10 / <XX> M	50	ohne	Standard
10001375	BRECO® - Zahnriemen, endlich - M	50 SFAT10 / <XX> M	50	ohne	Standard
10001376	BRECO® - Zahnriemen, endlich - M	50 ATL10 / <XX> M	50	ohne	Standard
10022243	BRECO® - Zahnriemen, endlich - M	50 ATK10-K6 / <XX> M	50	ohne	Standard
10049805	BRECO® - Zahnriemen, endlich - M	50 ATK10-K13 / <XX> M	50	ohne	Standard
10066083	BRECObasic® - Zahnriemen, endlich - M	50 AT10 BAS / <XX> M	50	ohne	Standard
10214214	BRECOprotect® - Zahnriemen, endlich - M	50 AT10 PRO / <XX> M	50	ohne	Standard
10001305	BRECO® - Zahnriemen, endlich - M	50 AT10 / <XX> M, T	50	ohne	T
10108414	BRECObasic® - Zahnriemen, endlich - M	50 AT10 BAS / <XX> M, T	50	ohne	T
10214021	BRECO® - Zahnriemen, endlich - M	50 ATK10-K13 / <XX> M, T	50	ohne	T
10214219	BRECO® - Zahnriemen, endlich - M	50 ATK10-K6 / <XX> M, T	50	ohne	T
10214226	BRECO® - Zahnriemen, endlich - M	50 SFAT10 / <XX> M, T	50	ohne	T
10214004	BRECObasic® - Zahnriemen, endlich - M	50 AT10 BAS / <XX> M, TR1	50	ohne	beschichtet
10214005	BRECObasic® - Zahnriemen, endlich - M	50 AT10 BAS / <XX> M, mit 2 mm PU gelb	50	ohne	beschichtet
10214006	BRECObasic® - Zahnriemen, endlich - M	50 AT10 BAS / <XX> M, Supergrip basic	50	ohne	beschichtet
10001297	BRECO® - Zahnriemen, endlich - M	75 AT10 / <XX> M, PAZ	75	PAZ	Standard
10019918	BRECO® - Zahnriemen, endlich - M	75 ATL10 / <XX> M, PAZ	75	PAZ	Standard
10064981	BRECObasic® - Zahnriemen, endlich - M	75 AT10 BAS / <XX> M, PAZ	75	PAZ	Standard
10214023	BRECO® - Zahnriemen, endlich - M	75 ATK10-K13 / <XX> M, PAZ	75	PAZ	Standard
10214228	BRECO® - Zahnriemen, endlich - M	75 SFAT10 / <XX> M, PAZ	75	PAZ	Standard
10214013	BRECO® - Zahnriemen, endlich - M	75 AT10 / <XX> M, DL	75	ohne	DL
10214014	BRECO® - Zahnriemen, endlich - M	75 AT10 / <XX> M, DR	75	ohne	DR
10001285	BRECO® - Zahnriemen, endlich - M	75 AT10 / <XX> M	75	ohne	Standard
10064976	BRECObasic® - Zahnriemen, endlich - M	75 AT10 BAS / <XX> M	75	ohne	Standard
10214007	BRECO® - Zahnriemen, endlich - M	75 ATL10 / <XX> M	75	ohne	Standard
10214022	BRECO® - Zahnriemen, endlich - M	75 ATK10-K13 / <XX> M	75	ohne	Standard
10214215	BRECOprotect® - Zahnriemen, endlich - M	75 AT10 PRO / <XX> M	75	ohne	Standard
10214227	BRECO® - Zahnriemen, endlich - M	75 SFAT10 / <XX> M	75	ohne	Standard
10214008	BRECObasic® - Zahnriemen, endlich - M	75 AT10 BAS / <XX> M, T	75	ohne	T
10214012	BRECO® - Zahnriemen, endlich - M	75 AT10 / <XX> M, T	75	ohne	T
10214025	BRECO® - Zahnriemen, endlich - M	75 ATK10-K13 / <XX> M, T	75	ohne	T
10214229	BRECO® - Zahnriemen, endlich - M	75 SFAT10 / <XX> M, T	75	ohne	T
10214009	BRECObasic® - Zahnriemen, endlich - M	75 AT10 BAS / <XX> M, TR1	75	ohne	beschichtet
10214010	BRECObasic® - Zahnriemen, endlich - M	75 AT10 BAS / <XX> M, mit 2 mm PU gelb	75	ohne	beschichtet
10214011	BRECObasic® - Zahnriemen, endlich - M	75 AT10 BAS / <XX> M, Supergrip basic	75	ohne	beschichtet

0100

0200

0300

0400

0500

0700

0800

0900

1000


1100

Artikelnr.	Bezeichnung	Langbezeichnung	Breite mm	Polyamidgewebe	Riemenausführung
10001298	BRECO® - Zahnriemen, endlich - M	96 AT10 / <XX> M, PAZ	96	PAZ	Standard
10064972	BRECObasic® - Zahnriemen, endlich - M	96 AT10 BAS / <XX> M, PAZ	96	PAZ	Standard
10001314	BRECO® - Zahnriemen, endlich - M	96 AT10 / <XX> M	96	ohne	Standard
10064969	BRECObasic® - Zahnriemen, endlich - M	96 AT10 BAS / <XX> M	96	ohne	Standard
10214015	BRECObasic® - Zahnriemen, endlich - M	96 AT10 BAS / <XX> M, T	96	ohne	T
10214016	BRECObasic® - Zahnriemen, endlich - M	96 AT10 BAS / <XX> M, TR1	96	ohne	beschichtet
10214017	BRECObasic® - Zahnriemen, endlich - M	96 AT10 BAS / <XX> M, mit 2 mm PU gelb	96	ohne	beschichtet
10214018	BRECObasic® - Zahnriemen, endlich - M	96 AT10 BAS / <XX> M, Supergrip basic	96	ohne	beschichtet
10001299	BRECO® - Zahnriemen, endlich - M	100 AT10 / <XX> M, PAZ	100	PAZ	Standard
10051451	BRECO® - Zahnriemen, endlich - M	100 ATL10 / <XX> M, PAZ	100	PAZ	Standard
10064980	BRECObasic® - Zahnriemen, endlich - M	100 AT10 BAS / <XX> M, PAZ	100	PAZ	Standard
10087758	BRECObasic® - Zahnriemen, endlich - M	100 AT10 BAS / <XX> M, PAZ, mit 2 mm PU gelb	100	PAZ	Standard
10214220	BRECO® - Zahnriemen, endlich - M	100 ATK10-K13 / <XX> M, PAZ	100	PAZ	Standard
10214231	BRECO® - Zahnriemen, endlich - M	100 SFAT10 / <XX> M, PAZ	100	PAZ	Standard
10214026	BRECO® - Zahnriemen, endlich - M	100 AT10 / <XX> M, DL	100	ohne	DL
10214027	BRECO® - Zahnriemen, endlich - M	100 AT10 / <XX> M, DR	100	ohne	DR
10001315	BRECO® - Zahnriemen, endlich - M	100 AT10 / <XX> M	100	ohne	Standard
10029555	BRECO® - Zahnriemen, endlich - M	100 ATK10-K13 / <XX> M	100	ohne	Standard
10050603	BRECO® - Zahnriemen, endlich - M	100 ATL10 / <XX> M	100	ohne	Standard
10064975	BRECObasic® - Zahnriemen, endlich - M	100 AT10 BAS / <XX> M	100	ohne	Standard
10214216	BRECOprotect® - Zahnriemen, endlich - M	100 AT10 PRO / <XX> M	100	ohne	Standard
10214230	BRECO® - Zahnriemen, endlich - M	100 SFAT10 / <XX> M	100	ohne	Standard
10214209	BRECObasic® - Zahnriemen, endlich - M	100 AT10 BAS / <XX> M, T	100	ohne	T
10214222	BRECO® - Zahnriemen, endlich - M	100 ATK10-K13 / <XX> M, T	100	ohne	T
10214232	BRECO® - Zahnriemen, endlich - M	100 SFAT10 / <XX> M, T	100	ohne	T
10214210	BRECObasic® - Zahnriemen, endlich - M	100 AT10 BAS / <XX> M, TR1	100	ohne	beschichtet
10214211	BRECObasic® - Zahnriemen, endlich - M	100 AT10 BAS / <XX> M, Supergrip basic	100	ohne	beschichtet
10049608	BRECO® - Zahnriemen, endlich - M	150 AT10 / <XX> M, PAZ	150	PAZ	Standard
10214217	BRECO® - Zahnriemen, endlich - M	150 ATL10 / <XX> M, PAZ	150	PAZ	Standard
10214224	BRECO® - Zahnriemen, endlich - M	150 ATK10-K13 / <XX> M, PAZ	150	PAZ	Standard
10214207	BRECO® - Zahnriemen, endlich - M	150 AT10 / <XX> M, DL	150	ohne	DL
10214208	BRECO® - Zahnriemen, endlich - M	150 AT10 / <XX> M, DR	150	ohne	DR
10001286	BRECO® - Zahnriemen, endlich - M	150 AT10 / <XX> M	150	ohne	Standard
10214218	BRECO® - Zahnriemen, endlich - M	150 ATL10 / <XX> M	150	ohne	Standard
10214223	BRECO® - Zahnriemen, endlich - M	150 ATK10-K13 / <XX> M	150	ohne	Standard

BRECO® ist ein eingetragenes Warenzeichen der Breco Antriebstechnik GmbH & Co. KG, Porta Westfalica.

ATL ≙ verstärkte Seilkonstruktion, SFAT ≙ selbstführende versetzte Verzahnung, DL ≙ doppelseitig verzahnt, DR ≙ dicker Rücken, K6/K13 ≙ Keilführung, PAZ ≙ Polyamidgewebe auf Zahnseite, T ≙ 2mm Transportbeschichtung, TR1 ≙ Transportbeschichtung mit Längsrille





## BRECO® - M - ATS15

### Werkstoff:

Polyurethan (PU) mit Stahlzugstrang

### Produktbeschreibung:

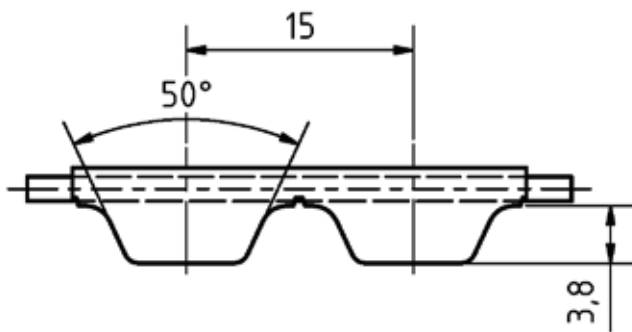
Zahnriemen Meterware mit metrischer Teilung und trapezförmiger Verzahnung.

### Eigenschaften:

- Riemengeschwindigkeit bis  $48 \text{ ms}^{-1}$
- hoher Wirkungsgrad bis 98 %
- zulässige Seilzugkraft 6.765 N (ATS15 Riemenbreite 25mm)
- Temperaturbeständigkeit  $0^\circ\text{C}$  bis  $80^\circ\text{C}$
- beständig gegen einfache Öle, Fette und Benzin

### Hinweis:

Standardrollenlänge 50 oder 100 m, Mindestzähnezahl der Antriebsscheibe  $z=25$ , andere Werkstoffe und Abmessungen auf Anfrage.



Artikelnr.	Bezeichnung	Langbezeichnung	Breite mm	Polyamidgewebe	Riemenausführung
10098624	BRECO® - Zahnriemen, endlich - M	25 ATS15 / <XX> M, PAZ	25	PAZ	Standard
10214029	BRECO® - Zahnriemen, endlich - M	25 ATS15 / <XX> M, DL	25	ohne	DL
10214030	BRECO® - Zahnriemen, endlich - M	25 ATS15 / <XX> M, DR	25	ohne	DR
10214028	BRECO® - Zahnriemen, endlich - M	25 ATS15 / <XX> M	25	ohne	Standard
10214241	BRECOprotect® - Zahnriemen, endlich - M	25 AT15 PRO / <XX> M	25	ohne	Standard
10214031	BRECO® - Zahnriemen, endlich - M	25 ATS15 / <XX> M, T	25	ohne	T
10214242	BRECOprotect® - Zahnriemen, endlich - M	32 AT15 PRO / <XX> M	32	ohne	Standard
10098628	BRECO® - Zahnriemen, endlich - M	50 ATS15 / <XX> M, PAZ	50	PAZ	Standard
10214032	BRECO® - Zahnriemen, endlich - M	50 ATS15 / <XX> M, DL	50	ohne	DL
10214033	BRECO® - Zahnriemen, endlich - M	50 ATS15 / <XX> M, DR	50	ohne	DR
10065059	BRECO® - Zahnriemen, endlich - M	50 ATS15 / <XX> M	50	ohne	Standard
10214243	BRECOprotect® - Zahnriemen, endlich - M	50 AT15 PRO / <XX> M	50	ohne	Standard
10214034	BRECO® - Zahnriemen, endlich - M	50 ATS15 / <XX> M, T	50	ohne	T
10051340	BRECO® - Zahnriemen, endlich - M	75 ATS15 / <XX> M, PAZ	75	PAZ	Standard

Artikelnr.	Bezeichnung	Langbezeichnung	Breite mm	Polyamidgewebe	Riemenausführung
10214035	BRECO® - Zahnriemen, endlich - M	75 ATS15 / <XX> M, DL	75	ohne	DL
10214036	BRECO® - Zahnriemen, endlich - M	75 ATS15 / <XX> M, DR	75	ohne	DR
10036011	BRECO® - Zahnriemen, endlich - M	75 ATS15 / <XX> M	75	ohne	Standard
10214244	BRECOprotect® - Zahnriemen, endlich - M	75 AT15 PRO / <XX> M	75	ohne	Standard
10214037	BRECO® - Zahnriemen, endlich - M	75 ATS15 / <XX> M, T	75	ohne	T
10214233	BRECO® - Zahnriemen, endlich - M	100 ATS15 / <XX> M, PAZ	100	PAZ	Standard
10214234	BRECO® - Zahnriemen, endlich - M	100 ATS15 / <XX> M, DL	100	ohne	DL
10214235	BRECO® - Zahnriemen, endlich - M	100 ATS15 / <XX> M, DR	100	ohne	DR
10214245	BRECOprotect® - Zahnriemen, endlich - M	100 AT15 PRO / <XX> M	100	ohne	Standard
10214236	BRECO® - Zahnriemen, endlich - M	100 ATS15 / <XX> M, T	100	ohne	T
10214238	BRECO® - Zahnriemen, endlich - M	150 ATS15 / <XX> M, PAZ	150	PAZ	Standard
10214239	BRECO® - Zahnriemen, endlich - M	150 ATS15 / <XX> M, DL	150	ohne	DL
10214240	BRECO® - Zahnriemen, endlich - M	150 ATS15 / <XX> M, DR	150	ohne	DR
10214237	BRECO® - Zahnriemen, endlich - M	150 ATS15 / <XX> M	150	ohne	Standard

BRECO® ist ein eingetragenes Warenzeichen der Breco Antriebstechnik GmbH & Co. KG, Porta Westfalica.

DL  $\triangleq$  doppelseitig verzahnt, DR  $\triangleq$  dicker Rücken, PAZ  $\triangleq$  Polyamidgewebe auf Zahnseite, T  $\triangleq$  2mm Transportbeschichtung, TR1  $\triangleq$  Transportbeschichtung mit Längsrille

## Notizen

---



---



---



---



---



---



---




---



---



---



## BRECO® - M - AT20 / SFAT20 / ATK20K13 / ATL20

### Werkstoff:

Polyurethan (PU) mit Stahlzugstrang

### Produktbeschreibung:

Zahnriemen Meterware mit metrischer Teilung und trapezförmiger Verzahnung.

### Eigenschaften:

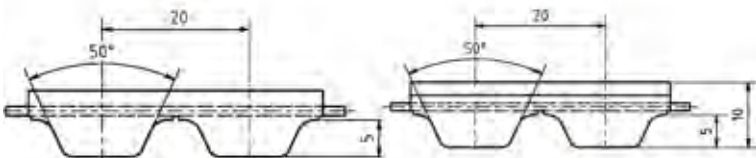
- Riemengeschwindigkeit bis 40 ms<sup>-1</sup>
- hoher Wirkungsgrad bis 98 %
- zulässige Seilzugkraft 7200 N (AT20 Riemenbreite 32mm)
- Temperaturbeständigkeit 0°C bis 80°C
- beständig gegen einfache Öle, Fette und Benzin

### Hinweis:

Standardrollenlänge 50 oder 100 m, Mindestzähnezahl der Antriebsscheibe z=18 (AT20), andere Werkstoffe und Abmessungen auf Anfrage.

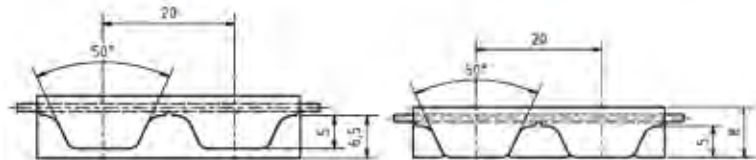
AT20

AT20 T



ATK20K13

SFAT20




Artikelnr.	Bezeichnung	Langbezeichnung	Breite mm	Polyamidgewebe	Riemenausführung
10214248	BRECOprotect® - Zahnriemen, endlich - M	25 AT20 PRO / <XX> M	25	ohne	Standard
10214038	BRECO® - Zahnriemen, endlich - M	32 AT20 / <XX> M, PAZ	32	PAZ	Standard
10024593	BRECO® - Zahnriemen, endlich - M	32 AT20 / <XX> M, DR	32	ohne	DR
10021071	BRECO® - Zahnriemen, endlich - M	32 ATL20 / <XX> M	32	ohne	Standard
10027534	BRECO® - Zahnriemen, endlich - M	32 AT20 / <XX> M	32	ohne	Standard
10214249	BRECOprotect® - Zahnriemen, endlich - M	32 AT20 PRO / <XX> M	32	ohne	Standard
10214039	BRECO® - Zahnriemen, endlich - M	32 AT20 / <XX> M, T	32	ohne	T
10022025	BRECO® - Zahnriemen, endlich - M	50 AT20 / <XX> M, PAZ	50	PAZ	Standard
10214040	BRECO® - Zahnriemen, endlich - M	50 AT20 / <XX> M, DR	50	ohne	DR
10001469	BRECO® - Zahnriemen, endlich - M	50 AT20 / <XX> M	50	ohne	Standard
10001472	BRECO® - Zahnriemen, endlich - M	50 ATL20 / <XX> M	50	ohne	Standard
10214250	BRECOprotect® - Zahnriemen, endlich - M	50 AT20 PRO / <XX> M	50	ohne	Standard
10214041	BRECO® - Zahnriemen, endlich - M	50 AT20 / <XX> M, T	50	ohne	T
10022691	BRECO® - Zahnriemen, endlich - M	75 ATL20 / <XX> M, PAZ	75	PAZ	Standard

Artikelnr.	Bezeichnung	Langbezeichnung	Breite mm	Polyamidgewebe	Riemenausführung
10001388	BRECO® - Zahnriemen, endlich - M	75 ATL20 / <XX> M	75	ohne	Standard
10001470	BRECO® - Zahnriemen, endlich - M	75 AT20 / <XX> M	75	ohne	Standard
10026049	BRECO® - Zahnriemen, endlich - M	75 SFAT20 / <XX> M	75	ohne	Standard
10214251	BRECOprotect® - Zahnriemen, endlich - M	75 AT20 PRO / <XX> M	75	ohne	Standard
10001473	BRECO® - Zahnriemen, endlich - M	100 ATL20 / <XX> M, PAZ	100	PAZ	Standard
10022657	BRECO® - Zahnriemen, endlich - M	100 AT20 / <XX> M, PAZ	100	PAZ	Standard
10214042	BRECO® - Zahnriemen, endlich - M	100 AT20 / <XX> M, DR	100	ohne	DR
10001389	BRECO® - Zahnriemen, endlich - M	100 ATL20 / <XX> M	100	ohne	Standard
10001471	BRECO® - Zahnriemen, endlich - M	100 AT20 / <XX> M	100	ohne	Standard
10026421	BRECO® - Zahnriemen, endlich - M	100 ATK20-K13 / <XX> M	100	ohne	Standard
10214252	BRECOprotect® - Zahnriemen, endlich - M	100 AT20 PRO / <XX> M	100	ohne	Standard
10214043	BRECO® - Zahnriemen, endlich - M	100 AT20 / <XX> M, T	100	ohne	T
10051282	BRECO® - Zahnriemen, endlich - M	150 AT20 / <XX> M, PAZ	150	PAZ	Standard
10214247	BRECO® - Zahnriemen, endlich - M	150 AT20 / <XX> M, DR	150	ohne	DR
10025460	BRECO® - Zahnriemen, endlich - M	150 AT20 / <XX> M	150	ohne	Standard

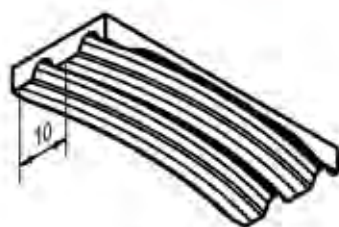
BRECO® ist ein eingetragenes Warenzeichen der Breco Antriebstechnik GmbH & Co. KG, Porta Westfalica.

ATL  $\triangleq$  verstärkte Seilkonstruktion, SFAT  $\triangleq$  selbstführende versetzte Verzahnung, K13  $\triangleq$  Keilführung, DL  $\triangleq$  doppelseitig verzahnt, DR  $\triangleq$  dicker Rücken, PAZ  $\triangleq$  Polyamidgewebe auf Zahnseite, T  $\triangleq$  2mm Transportbeschichtung, TR1  $\triangleq$  Transportbeschichtung mit Längsrille

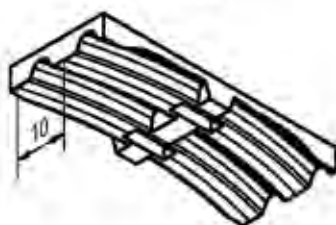
## Notizen



BAT10



BATK10



## BRECO® - M - BAT10 / BATK10

### Werkstoff:

Polyurethan (PU) mit Stahlzugstrang

### Produktbeschreibung:

Zahnriemen Meterware mit metrischer Teilung und Bogenverzahnung.

### Eigenschaften:

- selbstführend
- Riemengeschwindigkeit bis 60 ms<sup>-1</sup>
- hoher Wirkungsgrad bis 98 %
- zulässige Seilzugkraft 3750 N ( Riemenbreite 25mm)
- Temperaturbeständigkeit 0°C bis 80°C
- beständig gegen einfache Öle, Fette und Benzin

### Hinweis:

Standardrollenlänge 50 oder 100 m, Mindestzähnezahl der Antriebsscheibe z=20 (BAT10), andere Werkstoffe und Abmessungen auf Anfrage.

Artikelnr.	Bezeichnung	Langbezeichnung	Breite mm	Polyamidgewebe	Riemenausführung
10214044	BRECO® - Zahnriemen, endlich - M	25 BAT10 / <XX> M, PAZ	25	PAZ	Standard
10214045	BRECO® - Zahnriemen, endlich - M	25 BAT10 / <XX> M, DR	25	ohne	DR
10023886	BRECO® - Zahnriemen, endlich - M	25 BAT10 / <XX> M	25	ohne	Standard
10214046	BRECO® - Zahnriemen, endlich - M	25 BAT10 / <XX> M, T	25	ohne	T
10034985	BRECO® - Zahnriemen, endlich - M	32 BAT10 / <XX> M, PAZ	32	PAZ	Standard
10214049	BRECO® - Zahnriemen, endlich - M	32 BATK10 / <XX> M, PAZ	32	PAZ	Standard
10214047	BRECO® - Zahnriemen, endlich - M	32 BAT10 / <XX> M, DR	32	ohne	DR
10214050	BRECO® - Zahnriemen, endlich - M	32 BATK10 / <XX> M, DR	32	ohne	DR
10023597	BRECO® - Zahnriemen, endlich - M	32 BAT10 / <XX> M	32	ohne	Standard
10214048	BRECO® - Zahnriemen, endlich - M	32 BAT10 / <XX> M, T	32	ohne	T
10214051	BRECO® - Zahnriemen, endlich - M	32 BATK10 / <XX> M, T	32	ohne	T
10063055	BRECO® - Zahnriemen, endlich - M	50 BAT10 / <XX> M, PAZ	50	PAZ	Standard
10214054	BRECO® - Zahnriemen, endlich - M	50 BATK10 / <XX> M, PAZ	50	PAZ	Standard
10214052	BRECO® - Zahnriemen, endlich - M	50 BAT10 / <XX> M, DR	50	ohne	DR

Artikelnr.	Bezeichnung	Langbezeichnung	Breite mm	Polyamidgewebe	Riemenausführung
10214055	BRECO® - Zahnriemen, endlich - M	50 BATK10 / <XX> M, DR	50	ohne	DR
10023887	BRECO® - Zahnriemen, endlich - M	50 BAT10 / <XX> M	50	ohne	Standard
10214053	BRECO® - Zahnriemen, endlich - M	50 BAT10 / <XX> M, T	50	ohne	T
10214056	BRECO® - Zahnriemen, endlich - M	50 BATK10 / <XX> M, T	50	ohne	T
10214058	BRECO® - Zahnriemen, endlich - M	75 BATK10 / <XX> M, PAZ	75	PAZ	Standard
10214061	BRECO® - Zahnriemen, endlich - M	75 BAT10 / <XX> M, PAZ	75	PAZ	Standard
10214059	BRECO® - Zahnriemen, endlich - M	75 BATK10 / <XX> M, DR	75	ohne	DR
10214062	BRECO® - Zahnriemen, endlich - M	75 BAT10 / <XX> M, DR	75	ohne	DR
10021108	BRECO® - Zahnriemen, endlich - M	75 BAT10 / <XX> M	75	ohne	Standard
10214057	BRECO® - Zahnriemen, endlich - M	75 BATK10 / <XX> M	75	ohne	Standard
10214060	BRECO® - Zahnriemen, endlich - M	75 BATK10 / <XX> M, T	75	ohne	T
10214063	BRECO® - Zahnriemen, endlich - M	75 BAT10 / <XX> M, T	75	ohne	T
10214254	BRECO® - Zahnriemen, endlich - M	100 BAT10 / <XX> M, PAZ	100	PAZ	Standard
10214258	BRECO® - Zahnriemen, endlich - M	100 BATK10 / <XX> M, PAZ	100	PAZ	Standard
10214255	BRECO® - Zahnriemen, endlich - M	100 BAT10 / <XX> M, DR	100	ohne	DR
10214259	BRECO® - Zahnriemen, endlich - M	100 BATK10 / <XX> M, DR	100	ohne	DR
10025528	BRECO® - Zahnriemen, endlich - M	100 BAT10 / <XX> M	100	ohne	Standard
10214257	BRECO® - Zahnriemen, endlich - M	100 BATK10 / <XX> M	100	ohne	Standard
10214256	BRECO® - Zahnriemen, endlich - M	100 BAT10 / <XX> M, T	100	ohne	T
10214260	BRECO® - Zahnriemen, endlich - M	100 BATK10 / <XX> M, T	100	ohne	T

BRECO® ist ein eingetragenes Warenzeichen der Breco Antriebstechnik GmbH & Co. KG, Porta Westfalica.

BATK ≙ Keilführung für reversierende Antriebe, DR ≙ dicker Rücken, PAZ ≙ Polyamidgewebe auf Zahnseite, T ≙ 2mm Transportbeschichtung, TR1 ≙ Transportbeschichtung mit Längsrille

## Notizen

---



---



---



---

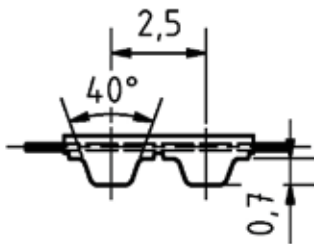



---



---





## BRECO® - M - T2,5

### Werkstoff:

Polyurethan (PU) mit Stahlzugstrang

### Produktbeschreibung:

Zahnriemen Meterware mit metrischer Teilung und trapezförmiger Verzahnung.

### Eigenschaften:

- hoher Wirkungsgrad bis 98 %
- zulässige Seilzugkraft 98 N (Riemenbreite 10mm)
- Temperaturbeständigkeit 0°C bis 80°C
- beständig gegen einfache Öle, Fette und Benzin

### Hinweis:

Standardrollenlänge 50 oder 100 m, Mindestzähnezahl der Antriebsscheibe  $z=15$ , andere Werkstoffe und Abmessungen auf Anfrage.

Artikelnr.	Bezeichnung	Langbezeichnung	Breite mm	Polyamidgewebe	Riemenausführung
10214064	BRECO® - Zahnriemen, endlich - M	8 T2,5 / <XX> M, PAZ	8	PAZ	Standard
10214065	BRECO® - Zahnriemen, endlich - M	8 T2,5 / <XX> M, DR	8	ohne	DR
10214066	BRECO® - Zahnriemen, endlich - M	10 T2,5 / <XX> M, PAZ	10	PAZ	Standard
10214067	BRECO® - Zahnriemen, endlich - M	10 T2,5 / <XX> M, DR	10	ohne	DR
10028612	BRECO® - Zahnriemen, endlich - M	10 T2,5 / <XX> M	10	ohne	Standard
10214286	BRECO® - Zahnriemen, endlich - M	20 T2,5 / <XX> M, PAZ	20	PAZ	Standard
10214287	BRECO® - Zahnriemen, endlich - M	20 T2,5 / <XX> M, DR	20	ohne	DR
10214285	BRECO® - Zahnriemen, endlich - M	20 T2,5 / <XX> M	20	ohne	Standard

BRECO® ist ein eingetragenes Warenzeichen der Breco Antriebstechnik GmbH & Co. KG, Porta Westfalica.

DR ≙ dicker Rücken, PAZ ≙ Polyamidgewebe auf Zahnseite



## BRECO® - M - T5 / TK5K6

### Werkstoff:

Polyurethan (PU) mit Stahlzugstrang

### Produktbeschreibung:

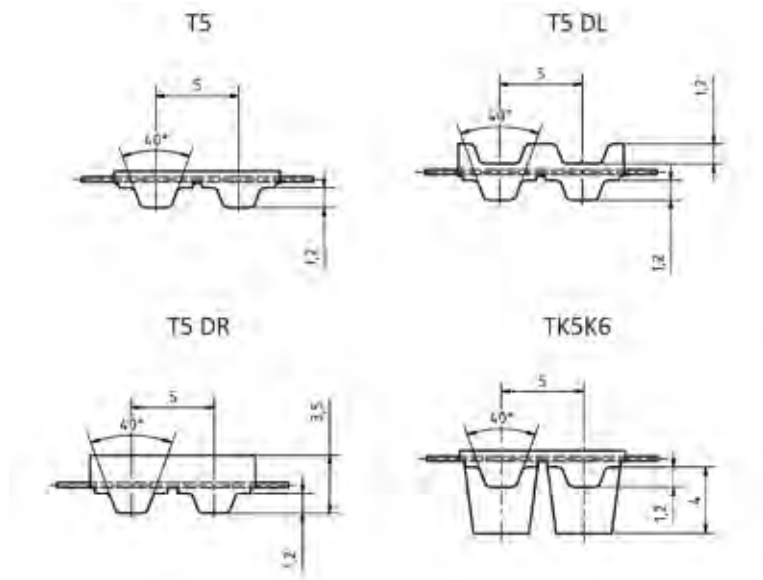

Zahnriemen Meterware mit metrischer Teilung und trapezförmiger Verzahnung.

### Eigenschaften:

- Riemengeschwindigkeit bis 80 ms<sup>-1</sup>
- hoher Wirkungsgrad bis 98 %
- zulässige Seilzugkraft 840 N ( Riemenbreite 25mm)
- Temperaturbeständigkeit 0°C bis 80°C
- beständig gegen einfache Öle, Fette und Benzin

### Hinweis:

Standardrollenlänge 50 oder 100 m, Mindestzähnezahl der Antriebsscheibe z=10 (T5), andere Werkstoffe und Abmessungen auf Anfrage.



Artikelnr.	Bezeichnung	Langbezeichnung	Breite mm	Polyamidgewebe	Riemenausführung
10214069	BRECO® - Zahnriemen, endlich - M	6 T5 / <XX> M, PAZ	6	PAZ	Standard
10025136	BRECO® - Zahnriemen, endlich - M	6 T5 / <XX> M, DL	6	ohne	DL
10214070	BRECO® - Zahnriemen, endlich - M	6 T5 / <XX> M, DR	6	ohne	DR
10214068	BRECO® - Zahnriemen, endlich - M	6 T5 / <XX> M	6	ohne	Standard
10214071	BRECO® - Zahnriemen, endlich - M	6 T5 / <XX> M, T	6	ohne	T
10065249	BRECO® - Zahnriemen, endlich - M	10 T5 / <XX> M, PAZ	10	PAZ	Standard
10214072	BRECO® - Zahnriemen, endlich - M	10 T5 / <XX> M, DL	10	ohne	DL
10214073	BRECO® - Zahnriemen, endlich - M	10 T5 / <XX> M, DR	10	ohne	DR
10001159	BRECO® - Zahnriemen, endlich - M	10 T5 / <XX> M	10	ohne	Standard
10214074	BRECO® - Zahnriemen, endlich - M	10 T5 / <XX> M, T	10	ohne	T
10214075	BRECO® - Zahnriemen, endlich - M	16 T5 / <XX> M, PAZ	16	PAZ	Standard
10214076	BRECO® - Zahnriemen, endlich - M	16 T5 / <XX> M, DL	16	ohne	DL
10214077	BRECO® - Zahnriemen, endlich - M	16 T5 / <XX> M, DR	16	ohne	DR
10001161	BRECO® - Zahnriemen, endlich - M	16 T5 / <XX> M	16	ohne	Standard

Artikelnr.	Bezeichnung	Langbezeichnung	Breite mm	Polyamidgewebe	Riemenausführung
10214078	BRECO® - Zahnriemen, endlich - M	16 T5 / <XX> M, T	16	ohne	T
10214079	BRECO® - Zahnriemen, endlich - M	25 T5 / <XX> M, PAZ	25	PAZ	Standard
10062365	BRECO® - Zahnriemen, endlich - M	25 T5 / <XX> M, DL	25	ohne	DL
10214080	BRECO® - Zahnriemen, endlich - M	25 T5 / <XX> M, DR	25	ohne	DR
10001162	BRECO® - Zahnriemen, endlich - M	25 T5 / <XX> M	25	ohne	Standard
10214085	BRECO® - Zahnriemen, endlich - M	50 TK5-K6 / <XX> M	25	ohne	Standard
10065094	BRECO® - Zahnriemen, endlich - M	25 T5 / <XX> M, T	25	ohne	T
10214081	BRECO® - Zahnriemen, endlich - M	32 T5 / <XX> M, PAZ	32	PAZ	Standard
10214082	BRECO® - Zahnriemen, endlich - M	32 T5 / <XX> M, DL	32	ohne	DL
10214083	BRECO® - Zahnriemen, endlich - M	32 T5 / <XX> M, DR	32	ohne	DR
10001163	BRECO® - Zahnriemen, endlich - M	32 T5 / <XX> M	32	ohne	Standard
10065092	BRECO® - Zahnriemen, endlich - M	32 T5 / <XX> M, T	32	ohne	T
10030191	BRECO® - Zahnriemen, endlich - M	50 TK5-K6 / <XX> M, PAZ	50	PAZ	Standard
10214090	BRECO® - Zahnriemen, endlich - M	50 T5 / <XX> M, PAZ	50	PAZ	Standard
10214091	BRECO® - Zahnriemen, endlich - M	50 T5 / <XX> M, DL	50	ohne	DL
10214092	BRECO® - Zahnriemen, endlich - M	50 T5 / <XX> M, DR	50	ohne	DR
10001164	BRECO® - Zahnriemen, endlich - M	50 T5 / <XX> M	50	ohne	Standard
10214093	BRECO® - Zahnriemen, endlich - M	50 T5 / <XX> M, T	50	ohne	T
10001191	BRECO® - Zahnriemen, endlich - M	75 T5 / <XX> M, PAZ	75	PAZ	Standard
10214094	BRECO® - Zahnriemen, endlich - M	75 T5 / <XX> M, DL	75	ohne	DL
10214095	BRECO® - Zahnriemen, endlich - M	75 T5 / <XX> M, DR	75	ohne	DR
10001168	BRECO® - Zahnriemen, endlich - M	75 T5 / <XX> M	75	ohne	Standard
10214096	BRECO® - Zahnriemen, endlich - M	75 T5 / <XX> M, T	75	ohne	T
10214289	BRECO® - Zahnriemen, endlich - M	100 T5 / <XX> M, PAZ	100	PAZ	Standard
10214290	BRECO® - Zahnriemen, endlich - M	100 T5 / <XX> M, DL	100	ohne	DL
10214291	BRECO® - Zahnriemen, endlich - M	100 T5 / <XX> M, DR	100	ohne	DR
10214288	BRECO® - Zahnriemen, endlich - M	100 T5 / <XX> M	100	ohne	Standard
10214292	BRECO® - Zahnriemen, endlich - M	100 T5 / <XX> M, T	100	ohne	T

BRECO® ist ein eingetragenes Warenzeichen der Breco Antriebstechnik GmbH & Co. KG, Porta Westfalica.

DL ≙ doppelseitig verzahnt, DR ≙ dicker Rücken, K6 ≙ Keilführung, PAZ ≙ Polyamidgewebe auf Zahnseite, T ≙ 2mm Transportbeschichtung, TR1 ≙ Transportbeschichtung mit Längsrille

## Notizen

0100

0200

0300

0400

0500

0700

0800

0900

1000

1100

## BRECO® - M - T10 / TK10K6 / TK10K13

### Werkstoff:

Polyurethan (PU) mit Stahlzugstrang

### Produktbeschreibung:

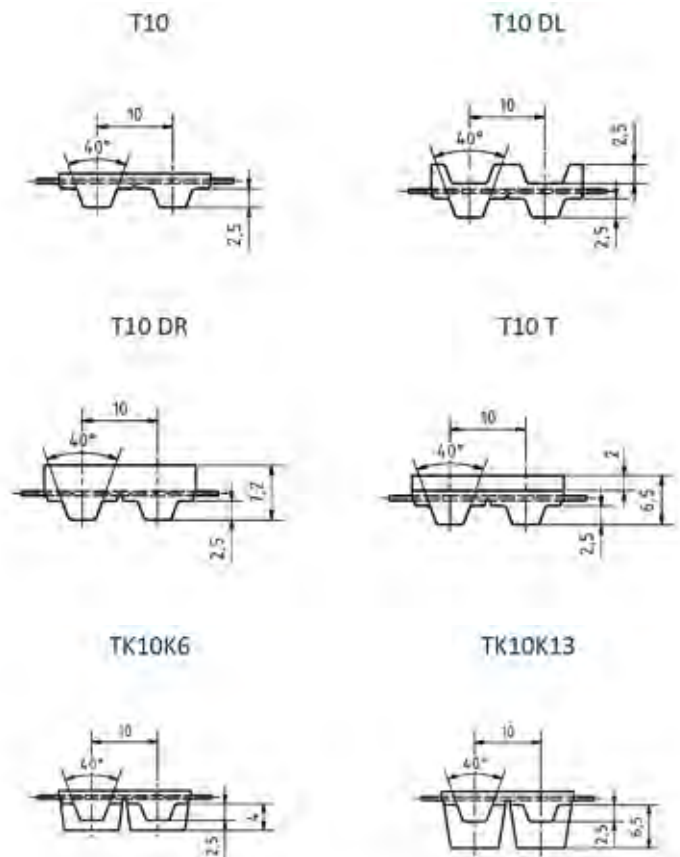

Zahnriemen Meterware mit metrischer Teilung und trapezförmiger Verzahnung.

### Eigenschaften:

- Riemengeschwindigkeit bis  $60 \text{ ms}^{-1}$
- hoher Wirkungsgrad bis 98 %
- zulässige Seilzugkraft 2200 N ( Riemenbreite 25mm)
- Temperaturbeständigkeit  $0^\circ\text{C}$  bis  $80^\circ\text{C}$
- beständig gegen einfache Öle, Fette und Benzin

### Hinweis:

S Standardrollenlänge 50 oder 100 m, Mindestzähnezahl der Antriebsscheibe  $z=12$  (T10), andere Werkstoffe und Abmessungen auf Anfrage.



Artikelnr.	Bezeichnung	Langbezeichnung	Breite mm	Polyamidgewebe	Riemenausführung
10021202	BRECO® - Zahnriemen, endlich - M	16 T10 / <XX> M-PAZ	16	PAZ	Standard
10065014	BRECObasic® - Zahnriemen, endlich - M	16 T10 BAS / <XX> M, PAZ	16	PAZ	Standard
10001256	BRECO® - Zahnriemen, endlich - M	16 T10 / <XX> M, DL	16	ohne	DL
10214097	BRECO® - Zahnriemen, endlich - M	16 T10 / <XX> M, DR	16	ohne	DR
10001217	BRECO® - Zahnriemen, endlich - M	16 T10 / <XX> M	16	ohne	Standard
10065008	BRECObasic® - Zahnriemen, endlich - M	16 T10 BAS / <XX> M	16	ohne	Standard
10214103	BRECOprotect® - Zahnriemen, endlich - M	16 T10 PRO / <XX> M	16	ohne	Standard
10214098	BRECObasic® - Zahnriemen, endlich - M	16 T10 BAS / <XX> M, T	16	ohne	T
10214099	BRECObasic® - Zahnriemen, endlich - M	16 T10 BAS / <XX> M, TR1	16	ohne	beschichtet
10214100	BRECObasic® - Zahnriemen, endlich - M	16 T10 BAS / <XX> M, 2 mm PU gelb	16	ohne	beschichtet
10001324	BRECO® - Zahnriemen, endlich - M	25 T10 / <XX> M, PAZ	25	PAZ	Standard
10065034	BRECObasic® - Zahnriemen, endlich - M	25 T10 BAS / <XX> M, PAZ	25	PAZ	Standard
10001345	BRECO® - Zahnriemen, endlich - M	25 T10 / <XX> M, T, PAZ	25	PAZ	T
10001257	BRECO® - Zahnriemen, endlich - M	25 T10 / <XX> M, DL	25	ohne	DL
10214102	BRECO® - Zahnriemen, endlich - M	25 T10 / <XX> M, DR	25	ohne	DR
10001219	BRECO® - Zahnriemen, endlich - M	25 T10 / <XX> M	25	ohne	Standard
10001380	BRECO® - Zahnriemen, endlich - M	25 TK10-K13 / <XX> M	25	ohne	Standard
10001403	BRECO® - Zahnriemen, endlich - M	25 TK10-K6 / <XX> M	25	ohne	Standard
10065025	BRECObasic® - Zahnriemen, endlich - M	25 T10 BAS / <XX> M	25	ohne	Standard
10214104	BRECOprotect® - Zahnriemen, endlich - M	25 T10 PRO / <XX> M	25	ohne	Standard
10001269	BRECO® - Zahnriemen, endlich - M	25 T10 / <XX> M, T	25	ohne	T
10214105	BRECObasic® - Zahnriemen, endlich - M	25 T10 BAS / <XX> M, T	25	ohne	T
10214113	BRECO® - Zahnriemen, endlich - M	25 TK10-K6 / <XX> M, T	25	ohne	T
10214106	BRECObasic® - Zahnriemen, endlich - M	25 T10 BAS / <XX> M, TR1	25	ohne	beschichtet
10214107	BRECObasic® - Zahnriemen, endlich - M	25 T10 BAS / <XX> M, 2 mm PU gelb	25	ohne	beschichtet
10214108	BRECObasic® - Zahnriemen, endlich - M	25 T10 BAS / <XX> M, Supergrip basic	25	ohne	beschichtet
10001325	BRECO® - Zahnriemen, endlich - M	32 T10 / <XX> M, PAZ	32	PAZ	Standard
10001382	BRECO® - Zahnriemen, endlich - M	32 TK10-K13 / <XX> M, PAZ	32	PAZ	Standard
10065011	BRECObasic® - Zahnriemen, endlich - M	32 T10 BAS / <XX> M, PAZ	32	PAZ	Standard
10214310	BRECObasic® - Zahnriemen, endlich - M	32 TK10-K13 BAS / <XX> M, PAZ	32	PAZ	Standard
10001346	BRECO® - Zahnriemen, endlich - M	32 T10 / <XX> M, PAZ, T	32	PAZ	T
10001258	BRECO® - Zahnriemen, endlich - M	32 T10 / <XX> M, DL	32	ohne	DL
10214110	BRECO® - Zahnriemen, endlich - M	32 T10 / <XX> M, DR	32	ohne	DR
10001221	BRECO® - Zahnriemen, endlich - M	32 T10 / <XX> M	32	ohne	Standard
10001378	BRECO® - Zahnriemen, endlich - M	32 TK10-K13 / <XX> M	32	ohne	Standard
10065007	BRECObasic® - Zahnriemen, endlich - M	32 T10 BAS / <XX> M	32	ohne	Standard
10214311	BRECObasic® - Zahnriemen, endlich - M	32 TK10-K13 BAS / <XX> M	32	ohne	Standard
10001270	BRECO® - Zahnriemen, endlich - M	32 T10 / <XX> M, T	32	ohne	T
10214111	BRECO® - Zahnriemen, endlich - M	32 TK10-K13 / <XX> M, T	32	ohne	T
10214114	BRECObasic® - Zahnriemen, endlich - M	32 T10 BAS / <XX> M, T	32	ohne	T
10214312	BRECObasic® - Zahnriemen, endlich - M	32 TK10-K13 BAS / <XX> M, T	32	ohne	T
10214115	BRECObasic® - Zahnriemen, endlich - M	32 T10 BAS / <XX> M, TR1	32	ohne	beschichtet
10214116	BRECObasic® - Zahnriemen, endlich - M	32 T10 BAS / <XX> M, 2 mm PU gelb	32	ohne	beschichtet

0100

0200

0300

0400

0500

0700

0800

0900

1000

1100

Artikelnr.	Bezeichnung	Langbezeichnung	Breite mm	Polyamidgewebe	Riemenausführung
10214117	BRECObasic® - Zahnriemen, endlich - M	32 T10 BAS / <XX> M, Supergrip basic	32	ohne	beschichtet
10214313	BRECObasic® - Zahnriemen, endlich - M	32 TK10-K13 BAS / <XX> M, TR1	32	ohne	beschichtet
10214314	BRECObasic® - Zahnriemen, endlich - M	32 TK10-K13 BAS / <XX> M, mit 2 mm PU gelb	32	ohne	beschichtet
10214315	BRECObasic® - Zahnriemen, endlich - M	32 TK10-K13 BAS / <XX> M, mit Supergrip basic	32	ohne	beschichtet
10001326	BRECO® - Zahnriemen, endlich - M	50 T10 / <XX> M, PAZ	50	PAZ	Standard
10001383	BRECO® - Zahnriemen, endlich - M	50 TK10-K13 / <XX> M, PAZ	50	PAZ	Standard
10065033	BRECObasic® - Zahnriemen, endlich - M	50 T10 BAS / <XX> M, PAZ	50	PAZ	Standard
10214306	BRECO® - Zahnriemen, endlich - M	50 TK10-K6 / <XX> M, PAZ	50	PAZ	Standard
10214317	BRECObasic® - Zahnriemen, endlich - M	50 TK10-K13 BAS / <XX> M, PAZ	50	PAZ	Standard
10001259	BRECO® - Zahnriemen, endlich - M	50 T10 / <XX> M, DL	50	ohne	DL
10001385	BRECO® - Zahnriemen, endlich - M	50 TK10-K13 / <XX> M, DR	50	ohne	DR
10064964	BRECO® - Zahnriemen, endlich - M	50 T10 / <XX> M, DR	50	ohne	DR
10001222	BRECO® - Zahnriemen, endlich - M	50 T10 / <XX> M	50	ohne	Standard
10001379	BRECO® - Zahnriemen, endlich - M	50 TK10-K13 / <XX> M	50	ohne	Standard
10035470	BRECO® - Zahnriemen, endlich - M	50 TK10-K6 / <XX> M	50	ohne	Standard
10065024	BRECObasic® - Zahnriemen, endlich - M	50 T10 BAS / <XX> M	50	ohne	Standard
10214303	BRECOprotect® - Zahnriemen, endlich - M	50 T10 PRO / <XX> M	50	ohne	Standard
10214316	BRECObasic® - Zahnriemen, endlich - M	50 TK10-K13 BAS / <XX> M	50	ohne	Standard
10001271	BRECO® - Zahnriemen, endlich - M	50 T10 / <XX> M, T	50	ohne	T
10001381	BRECO® - Zahnriemen, endlich - M	50 TK10-K13 / <XX> M, T	50	ohne	T
10214118	BRECObasic® - Zahnriemen, endlich - M	50 T10 BAS / <XX> M, T	50	ohne	T
10214307	BRECO® - Zahnriemen, endlich - M	50 TK10-K6 / <XX> M, T	50	ohne	T
10214318	BRECObasic® - Zahnriemen, endlich - M	50 TK10-K13 BAS / <XX> M, T	50	ohne	T
10214119	BRECObasic® - Zahnriemen, endlich - M	50 T10 BAS / <XX> M, TR1	50	ohne	beschichtet
10214121	BRECObasic® - Zahnriemen, endlich - M	50 T10 BAS / <XX> M, Supergrip basic	50	ohne	beschichtet
10214319	BRECObasic® - Zahnriemen, endlich - M	50 TK10-K13 BAS / <XX> M, TR1	50	ohne	beschichtet
10214320	BRECObasic® - Zahnriemen, endlich - M	50 TK10-K13 BAS / <XX> M, mit 2 mm PU gelb	50	ohne	beschichtet
10214321	BRECObasic® - Zahnriemen, endlich - M	50 TK10-K13 BAS / <XX> M, mit Supergrip basic	50	ohne	beschichtet
10021203	BRECO® - Zahnriemen, endlich - M	75 T10 / <XX> M, PAZ	75	PAZ	Standard
10065032	BRECObasic® - Zahnriemen, endlich - M	75 T10 BAS / <XX> M, PAZ	75	PAZ	Standard
10214136	BRECO® - Zahnriemen, endlich - M	75 TK10-K13 / <XX> M, PAZ	75	PAZ	Standard
10214323	BRECObasic® - Zahnriemen, endlich - M	75 TK10-K13 BAS / <XX> M, PAZ	75	PAZ	Standard
10214132	BRECO® - Zahnriemen, endlich - M	75 T10 / <XX> M, DL	75	ohne	DL
10214133	BRECO® - Zahnriemen, endlich - M	75 T10 / <XX> M, DR	75	ohne	DR
10001225	BRECO® - Zahnriemen, endlich - M	75 T10 / <XX> M	75	ohne	Standard
10065022	BRECObasic® - Zahnriemen, endlich - M	75 T10 BAS / <XX> M	75	ohne	Standard
10214135	BRECO® - Zahnriemen, endlich - M	75 TK10-K13 / <XX> M	75	ohne	Standard
10214304	BRECOprotect® - Zahnriemen, endlich - M	75 T10 PRO / <XX> M	75	ohne	Standard
10214322	BRECObasic® - Zahnriemen, endlich - M	75 TK10-K13 BAS / <XX> M	75	ohne	Standard
10001272	BRECO® - Zahnriemen, endlich - M	75 T10 / <XX> M, T	75	ohne	T

Artikelnr.	Bezeichnung	Langbezeichnung	Breite mm	Polyamidgewebe	Riemenausführung
10214128	BRECObasic® - Zahnriemen, endlich - M	75 T10 BAS / <XX> M, T	75	ohne	T
10214137	BRECO® - Zahnriemen, endlich - M	75 TK10-K13 / <XX> M, T	75	ohne	T
10214324	BRECObasic® - Zahnriemen, endlich - M	75 TK10-K13 BAS / <XX> M, T	75	ohne	T
10214129	BRECObasic® - Zahnriemen, endlich - M	75 T10 BAS / <XX> M, TR1	75	ohne	beschichtet
10214130	BRECObasic® - Zahnriemen, endlich - M	75 T10 BAS / <XX> M, 2 mm PU gelb	75	ohne	beschichtet
10214131	BRECObasic® - Zahnriemen, endlich - M	75 T10 BAS / <XX> M, Supergrip basic	75	ohne	beschichtet
10214325	BRECObasic® - Zahnriemen, endlich - M	75 TK10-K13 BAS / <XX> M, TR1	75	ohne	beschichtet
10214326	BRECObasic® - Zahnriemen, endlich - M	75 TK10-K13 BAS / <XX> M, mit 2 mm PU gelb	75	ohne	beschichtet
10214327	BRECObasic® - Zahnriemen, endlich - M	75 TK10-K13 BAS / <XX> M, mit Supergrip basic	75	ohne	beschichtet
10214134	BRECO® - Zahnriemen, endlich - M	96 T10 / <XX> M, DR	96	PAZ	DR
10001355	BRECO® - Zahnriemen, endlich - M	96 T10 / <XX> M, PAZ	96	PAZ	Standard
10001261	BRECO® - Zahnriemen, endlich - M	96 T10 / <XX> M, DL	96	ohne	DL
10001244	BRECO® - Zahnriemen, endlich - M	96 T10 / <XX> M	96	ohne	Standard
10001278	BRECO® - Zahnriemen, endlich - M	96 T10 / <XX> M, T	96	ohne	T
10214138	BRECObasic® - Zahnriemen, endlich - M	96 T10 BAS / <XX> M, T	96	ohne	T
10069558	BRECObasic® - Zahnriemen, endlich - M	96 T10 BAS / <XX> M, mit Supergrip basic	96	ohne	beschichtet
10214139	BRECObasic® - Zahnriemen, endlich - M	96 T10 BAS / <XX> M, TR1	96	ohne	beschichtet
10214140	BRECObasic® - Zahnriemen, endlich - M	96 T10 BAS / <XX> M, 2 mm PU gelb	96	ohne	beschichtet
10001357	BRECO® - Zahnriemen, endlich - M	100 T10 / <XX> M, PAZ	100	PAZ	Standard
10001384	BRECO® - Zahnriemen, endlich - M	100 TK10-K13 / <XX> M, PAZ	100	PAZ	Standard
10065026	BRECObasic® - Zahnriemen, endlich - M	100 T10 BAS / <XX> M, PAZ	100	PAZ	Standard
10214328	BRECObasic® - Zahnriemen, endlich - M	100 TK10-K13 BAS / <XX> M, PAZ	100	PAZ	Standard
10001260	BRECO® - Zahnriemen, endlich - M	100 T10 / <XX> M, DL	100	ohne	DL
10214293	BRECO® - Zahnriemen, endlich - M	100 T10 / <XX> M, DR	100	ohne	DR
10001246	BRECO® - Zahnriemen, endlich - M	100 T10 / <XX> M	100	ohne	Standard
10065016	BRECObasic® - Zahnriemen, endlich - M	100 T10 BAS / <XX> M	100	ohne	Standard
10214305	BRECOprotect® - Zahnriemen, endlich - M	100 T10 PRO / <XX> M	100	ohne	Standard
10214308	BRECO® - Zahnriemen, endlich - M	100 TK10-K13 / <XX> M	100	ohne	Standard
10214329	BRECObasic® - Zahnriemen, endlich - M	100 TK10-K13 BAS / <XX> M	100	ohne	Standard
10001273	BRECO® - Zahnriemen, endlich - M	100 T10 / <XX> M, T	100	ohne	T
10214299	BRECObasic® - Zahnriemen, endlich - M	100 T10 BAS / <XX> M, T	100	ohne	T
10214309	BRECO® - Zahnriemen, endlich - M	100 TK10-K13 / <XX> M, T	100	ohne	T
10214330	BRECObasic® - Zahnriemen, endlich - M	100 TK10-K13 BAS / <XX> M, T	100	ohne	T
10214300	BRECObasic® - Zahnriemen, endlich - M	100 T10 BAS / <XX> M, TR1	100	ohne	beschichtet
10214301	BRECObasic® - Zahnriemen, endlich - M	100 T10 BAS / <XX> M, 2 mm PU gelb	100	ohne	beschichtet
10214302	BRECObasic® - Zahnriemen, endlich - M	100 T10 BAS / <XX> M, Supergrip basic	100	ohne	beschichtet
10214331	BRECObasic® - Zahnriemen, endlich - M	100 TK10-K13 BAS / <XX> M, TR1	100	ohne	beschichtet
10214332	BRECObasic® - Zahnriemen, endlich - M	100 TK10-K13 BAS / <XX> M, mit 2 mm PU gelb	100	ohne	beschichtet
10214333	BRECObasic® - Zahnriemen, endlich - M	100 TK10-K13 BAS / <XX> M, mit Supergrip basic	100	ohne	beschichtet
10214295	BRECO® - Zahnriemen, endlich - M	150 T10 / <XX> M, PAZ	150	PAZ	Standard

0100

0200

0300

0400

0500

0700

0800

0900

1000

1100



Artikelnr.	Bezeichnung	Langbezeichnung	Breite mm	Polyamidgewebe	Riemenausführung
10214297	BRECO® - Zahnriemen, endlich - M	150 T10 / <XX> M, DL	150	ohne	DL
10214298	BRECO® - Zahnriemen, endlich - M	150 T10 / <XX> M, DR	150	ohne	DR
10214296	BRECO® - Zahnriemen, endlich - M	150 T10 / <XX> M	150	ohne	Standard
10214294	BRECO® - Zahnriemen, endlich - M	150 T10 / <XX> M, T	150	ohne	T

BRECO® ist ein eingetragenes Warenzeichen der Breco Antriebstechnik GmbH & Co. KG, Porta Westfalica.  
 DL ≙ doppelseitig verzahnt, DR ≙ dicker Rücken, K6/K13 ≙ Keilführung, PAZ ≙ Polyamidgewebe auf Zahnseite, T ≙ 2mm Transportbeschichtung, TR1 ≙ Transportbeschichtung mit Längsrille

## Notizen

---

---

---

---

---

---

---

---

---

---

---

---

---

---

---

---

---

---

---

---


---

---

---

---





## BRECO® - M - T20

### Werkstoff:

Polyurethan (PU) mit Stahlzugstrang

### Produktbeschreibung:

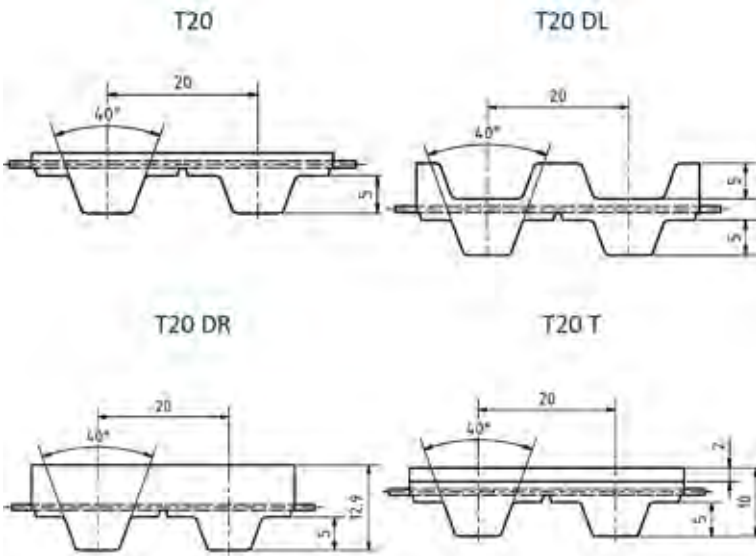
Zahnriemen Meterware mit metrischer Teilung und trapezförmiger Verzahnung.

### Eigenschaften:

- Riemengeschwindigkeit bis 40 ms<sup>-1</sup>
- hoher Wirkungsgrad bis 98 %
- zulässige Seilzugkraft 3500 N ( Riemenbreite 25mm)
- Temperaturbeständigkeit 0°C bis 80°C
- beständig gegen einfache Öle, Fette und Benzin

### Hinweis:

Standardrollenlänge 50 oder 100 m, Mindestzähnezahl der Antriebsscheibe  $z=15$ , andere Werkstoffe und Abmessungen auf Anfrage.




Artikelnr.	Bezeichnung	Langbezeichnung	Breite mm	Polyamidgewebe	Riemenausführung
10214143	BRECO® - Zahnriemen, endlich - M	25 T20 / <XX> M, PAZ	25	PAZ	Standard
10214144	BRECO® - Zahnriemen, endlich - M	25 T20 / <XX> M, DL	25	ohne	DL
10214145	BRECO® - Zahnriemen, endlich - M	25 T20 / <XX> M, DR	25	ohne	DR
10040855	BRECO® - Zahnriemen, endlich - M	25 T20 / <XX> M	25	ohne	Standard
10214343	BRECOprotect® - Zahnriemen, endlich - M	25 T20 PRO / <XX> M	25	ohne	Standard
10214146	BRECO® - Zahnriemen, endlich - M	25 T20 / <XX> M, T	25	ohne	T
10214147	BRECO® - Zahnriemen, endlich - M	32 T20 / <XX> M, PAZ	32	PAZ	Standard
10214148	BRECO® - Zahnriemen, endlich - M	32 T20 / <XX> M, DL	32	ohne	DL
10214149	BRECO® - Zahnriemen, endlich - M	32 T20 / <XX> M, DR	32	ohne	DR
10001463	BRECO® - Zahnriemen, endlich - M	32 T20 / <XX> M	32	ohne	Standard
10214150	BRECO® - Zahnriemen, endlich - M	32 T20 / <XX> M, T	32	ohne	T
10214151	BRECO® - Zahnriemen, endlich - M	50 T20 / <XX> M, PAZ	50	PAZ	Standard
10214152	BRECO® - Zahnriemen, endlich - M	50 T20 / <XX> M, DL	50	ohne	DL
10214153	BRECO® - Zahnriemen, endlich - M	50 T20 / <XX> M, DR	50	ohne	DR

Artikelnr.	Bezeichnung	Langbezeichnung	Breite mm	Polyamidgewebe	Riemenausführung
10001464	BRECO® - Zahnriemen, endlich - M	50 T20 / <XX> M	50	ohne	Standard
10214345	BRECOprotect® - Zahnriemen, endlich - M	50 T20 PRO / <XX> M	50	ohne	Standard
10214154	BRECO® - Zahnriemen, endlich - M	50 T20 / <XX> M, T	50	ohne	T
10214156	BRECO® - Zahnriemen, endlich - M	75 T20 / <XX> M, PAZ	75	PAZ	Standard
10214157	BRECO® - Zahnriemen, endlich - M	75 T20 / <XX> M, DL	75	ohne	DL
10214158	BRECO® - Zahnriemen, endlich - M	75 T20 / <XX> M, DR	75	ohne	DR
10001465	BRECO® - Zahnriemen, endlich - M	75 T20 / <XX> M	75	ohne	Standard
10214159	BRECO® - Zahnriemen, endlich - M	75 T20 / <XX> M, T	75	ohne	T
10034805	BRECO® - Zahnriemen, endlich - M	100 T20 / <XX> M, PAZ	100	PAZ	Standard
10214334	BRECO® - Zahnriemen, endlich - M	100 T20 / <XX> M, DL	100	ohne	DL
10214335	BRECO® - Zahnriemen, endlich - M	100 T20 / <XX> M, DR	100	ohne	DR
10001466	BRECO® - Zahnriemen, endlich - M	100 T20 / <XX> M	100	ohne	Standard
10214336	BRECO® - Zahnriemen, endlich - M	100 T20 / <XX> M, T	100	ohne	T
10214337	BRECO® - Zahnriemen, endlich - M	150 T20 / <XX> M, PAZ	150	PAZ	Standard
10214339	BRECO® - Zahnriemen, endlich - M	150 T20 / <XX> M, DL	150	ohne	DL
10214340	BRECO® - Zahnriemen, endlich - M	150 T20 / <XX> M, DR	150	ohne	DR
10214338	BRECO® - Zahnriemen, endlich - M	150 T20 / <XX> M	150	ohne	Standard
10214341	BRECO® - Zahnriemen, endlich - M	150 T20 / <XX> M, T	150	ohne	T

BRECO® ist ein eingetragenes Warenzeichen der Breco Antriebstechnik GmbH & Co. KG, Porta Westfalica.

DL  $\triangleq$  doppelseitig verzahnt, DR  $\triangleq$  dicker Rücken, PAZ  $\triangleq$  Polyamidgewebe auf Zahnseite, T  $\triangleq$  2mm Transportbeschichtung, TR1  $\triangleq$  Transportbeschichtung mit Längsrille

## Notizen



## BRECO® - M - Flachriemen

### Werkstoff:

Polyurethan (PU) mit Stahlzugstrang

### Produktbeschreibung:

Flachriemen Meterware

### Eigenschaften:

- hoher Wirkungsgrad bis 98 %
- zulässige Seilzugkraft 4.400 N (F2 Riemenbreite 50mm)
- Temperaturbeständigkeit 0°C bis 80°C
- beständig gegen einfache Öle, Fette und Benzin

### Hinweis:

Standardrollenlänge 50 oder 100 m,  
Scheibendurchmesser 30 mm, andere Werkstoffe und  
Abmessungen auf Anfrage.




Artikelnr.	Bezeichnung	Langbezeichnung	Breite mm	Polyamidgewebe	Riemenausführung
10002273	BRECO® - Flachriemen, endlich - M	8 F1 / <XX> M	8	ohne	Standard
10002275	BRECO® - Flachriemen, endlich - M	10 F2 / <XX> M	10	ohne	Standard
10214160	BRECO® - Flachriemen, endlich - M	15 F1 / <XX> M	15	ohne	Standard
10214176	BRECO® - Flachriemen, endlich - M	20 F2.2 / <XX> M, PAZ	20	PAZ	Standard
10025069	BRECO® - Flachriemen, endlich - M	20 F1 / <XX> M	20	ohne	Standard
10214169	BRECO® - Flachriemen, endlich - M	20 F2.2 / <XX> M	20	ohne	Standard
10214164	BRECO® - Flachriemen, endlich - M	25 F2 / <XX> M, PAZ	25	PAZ	Standard
10214177	BRECO® - Flachriemen, endlich - M	25 F2.2 / <XX> M, PAZ	25	PAZ	Standard
10002276	BRECO® - Flachriemen, endlich - M	25 F2 / <XX> M	25	ohne	Standard
10214170	BRECO® - Flachriemen, endlich - M	25 F2.2 / <XX> M	25	ohne	Standard
10214352	BRECOprotect® - Flachriemen, endlich - M	25 F3 PRO / <XX> M	25	ohne	Standard
10214178	BRECO® - Flachriemen, endlich - M	30 F2.2 / <XX> M, PAZ	30	PAZ	Standard
10214349	BRECO® - Flachriemen, endlich - M	30 F3 / <XX> M, PAZ	30	PAZ	Standard
10214171	BRECO® - Flachriemen, endlich - M	30 F2.2 / <XX> M	30	ohne	Standard

Artikelnr.	Bezeichnung	Langbezeichnung	Breite mm	Polyamidgewebe	Riemenausführung
10214348	BRECO® - Flachriemen, endlich - M	30 F3 / <XX> M	30	ohne	Standard
10214355	BRECO® - Flachriemen, endlich - M	30 F6 / <XX> M	30	ohne	Standard
10214165	BRECO® - Flachriemen, endlich - M	32 F2 / <XX> M, PAZ	32	PAZ	Standard
10214179	BRECO® - Flachriemen, endlich - M	32 F2.2 / <XX> M, PAZ	32	PAZ	Standard
10214162	BRECO® - Flachriemen, endlich - M	32 F2 / <XX> M	32	ohne	Standard
10214172	BRECO® - Flachriemen, endlich - M	32 F2.2 / <XX> M	32	ohne	Standard
10214180	BRECO® - Flachriemen, endlich - M	40 F2.2 / <XX> M, PAZ	40	PAZ	Standard
10214173	BRECO® - Flachriemen, endlich - M	40 F2.2 / <XX> M	40	ohne	Standard
10214166	BRECO® - Flachriemen, endlich - M	50 F2 / <XX> M, PAZ	50	PAZ	Standard
10214181	BRECO® - Flachriemen, endlich - M	50 F2.2 / <XX> M, PAZ	50	PAZ	Standard
10214186	BRECO® - Flachriemen, endlich - M	50 F2.5 / <XX> M, PAZ	50	PAZ	Standard
10214350	BRECO® - Flachriemen, endlich - M	50 F3 / <XX> M, PAZ	50	PAZ	Standard
10002278	BRECO® - Flachriemen, endlich - M	50 F2 / <XX> M	50	ohne	Standard
10002288	BRECO® - Flachriemen, endlich - M	50 F2,5 / <XX> M	50	ohne	Standard
10214174	BRECO® - Flachriemen, endlich - M	50 F2.2 / <XX> M	50	ohne	Standard
10214184	BRECO® - Flachriemen, endlich - M	50 F2.5 / <XX> M	50	ohne	Standard
10214353	BRECOprotect® - Flachriemen, endlich - M	50 F3 PRO / <XX> M	50	ohne	Standard
10214167	BRECO® - Flachriemen, endlich - M	75 F2 / <XX> M, PAZ	75	PAZ	Standard
10214182	BRECO® - Flachriemen, endlich - M	75 F2.2 / <XX> M, PAZ	75	PAZ	Standard
10002279	BRECO® - Flachriemen, endlich - M	75 F2 / <XX> M	75	ohne	Standard
10034538	BRECO® - Flachriemen, endlich - M	75 F2,5 / <XX> M	75	ohne	Standard
10036197	BRECO® - Zahnriemen, endlich - M	75 F 2,2 / <XX> M	75	ohne	Standard
10214168	BRECO® - Flachriemen, endlich - M	100 F2 / <XX> M, PAZ	100	PAZ	Standard
10214183	BRECO® - Flachriemen, endlich - M	100 F2.2 / <XX> M, PAZ	100	PAZ	Standard
10214187	BRECO® - Flachriemen, endlich - M	100 F2.5 / <XX> M, PAZ	100	PAZ	Standard
10214351	BRECO® - Flachriemen, endlich - M	100 F3 / <XX> M, PAZ	100	PAZ	Standard
10214163	BRECO® - Flachriemen, endlich - M	100 F2 / <XX> M	100	ohne	Standard
10214175	BRECO® - Flachriemen, endlich - M	100 F2.2 / <XX> M	100	ohne	Standard
10214185	BRECO® - Flachriemen, endlich - M	100 F2.5 / <XX> M	100	ohne	Standard

BRECO® ist ein eingetragenes Warenzeichen der Breco Antriebstechnik GmbH & Co. KG, Porta Westfalica.  
PAZ ≙ Polyamidgewebe auf Nutseite

## Notizen



# 0104 BRECO® - ATN

0100

0200

0300

0400

0500

0700

0800

0900

1000

1100




## BRECO® - ATN Zahnriemen

### Werkstoff:

Polyurethan (PU) mit Stahlzugstrang

### Produktbeschreibung:

Speziell entwickelter Transportzahnriemen mit metrischer Teilung und trapezförmiger Verzahnung. Im Riemenzahn befindliche und auswechselbare Profilbefestigung erlaubt ein schnelles Montieren und Austauschen der für den jeweiligen Transportzweck individuell gefertigten Profile.



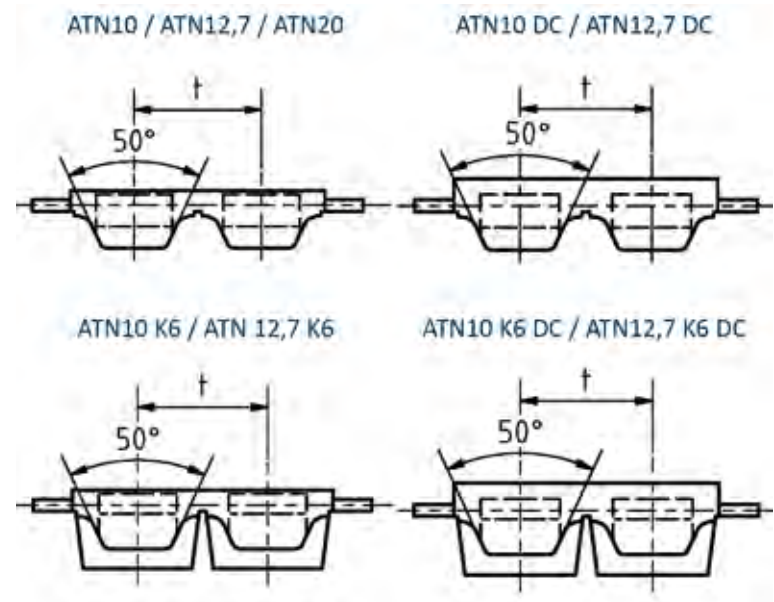
### Eigenschaften:

- Teil eines Baukastensystems
- variable Profileinteilung mit hoher Genauigkeit
- Riemengeschwindigkeit bis  $\leq 60 \text{ ms}^{-1}$
- Temperaturbeständigkeit  $0^\circ\text{C}$  bis  $80^\circ\text{C}$
- beständig gegen einfache Öle, Fette und Benzin

### Hinweis:


Standardrollenlänge 50 oder 100 m, andere Werkstoffe und Abmessungen auf Anfrage. Standardbreiten ausschließlich 25/50/75/100mm.

Ebenfalls endlos verbunden, verschweißt oder mit Zahnriemenschluss C/DC/DC-PRO lieferbar. Vormontage der Transportprofile möglich.



Artikelnr.	Bezeichnung	Langbezeichnung	Zahntyp	Wirklänge mm	Breite mm
10001288	BRECO® ATN - Zahnriemen, endlich - M	25 ATN10 / <XX> M	ATN 10	100.000	25
10020127	BRECO® ATN - Zahnriemen, endlich - M	25 ATN12.7 / <XX> M	ATN 10	100.000	25
10001289	BRECO® ATN - Zahnriemen, endlich - M	50 ATN10 / <XX> M	ATN 10	100.000	50
10001291	BRECO® ATN - Zahnriemen, endlich - M	50 ATN10 / <XX> M, PAZ	ATN 10	100.000	50
10020128	BRECO® ATN - Zahnriemen, endlich - M	50 ATN12.7 / <XX> M	ATN 10	100.000	50
10001290	BRECO® ATN - Zahnriemen, endlich - M	75 ATN10 / <XX> M	ATN 10	100.000	75
10020129	BRECO® ATN - Zahnriemen, endlich - M	75 ATN12.7 / <XX> M	ATN 10	100.000	75
10001323	BRECO® ATN - Zahnriemen, endlich - M	100 ATN10 R4 / <XX> M	ATN 10	100.000	100
10064817	BRECO® ATN - Zahnriemen, endlich - M	100 ATN10DC / <XX> M	ATN 10	100.000	100
10092847	BRECO® ATN - Zahnriemen, endlich - M	100 ATN10-K6 / <XX> M	ATN 10 K6	100.000	100
10001307	BRECO® ATN - Zahnriemen, endlich - M	100 ATN12.7 / <XX> M	ATN 12,7	100.000	100

BRECO®ATN ist ein eingetragenes Warenzeichen der Breco Antriebstechnik GmbH & Co. KG, Porta Westfalica.  
K6  $\triangleq$  Keilführung, PAZ  $\triangleq$  Polyamidgewebe auf Zahnseite



## BRECO® - ATN Komponenten, Werkzeuge

### Werkstoff:

Faserverstärktes Polyamid (PA), Messing, Edelstahl

### Produktbeschreibung:

ATN-Adapterprofile, Einlegeteile, Befestigungsschrauben und Verbindungsschlösser.

### Eigenschaften:

- Profile aufschraub- oder aufschiebbar
- Temperaturbeständigkeit 0°C bis 80°C
- beständig gegen einfache Öle, Fette und Benzin

### Hinweis:

Einsatz von kundenindividuellen Transportprofilen und/oder komplette Vormontage möglich.

Artikelnr.	Bezeichnung	Langbezeichnung
10084766	ATN- Adapterteil f. ATN10/12,7	Profilnr. 1.001.007 f. 100 mm Br.
10001023	ATN- Adapterteil f. ATN10/12,7	Profilnr. 1.001.006 f. 75 mm Br.
10105685	ATN- Adapterteil f. ATN10/12,7	Profilnr. 1.001.002 f. 50 mm Br.
10001022	ATN- Adapterteil f. ATN10/12,7	Profilnr. 1.001.008 f. 50 mm Br.
10001025	ATN- Adapterteil f. ATN10/12,7	Profilnr. 1.001.005 f. 50 mm Br.
10088045	BRECO ATN - Lochwerkzeug	ATN10/12,7
10001126	Einlegeteil für ATN 10/ 12,7	Material Messing
10001127	Einlegeteil für ATN 10/ 12,7	Material VA
10001124	Einlegeteil für ATN 10/ 12,7	Material PA
10094577	Einlegeteil für ATN 10/ 12,7 DC	Material PA
10035534	Einlegeteil für ATN 10/ 12,7 DC	Material Messing
10001128	Einlegeteil für ATN 20	Material PA
10001130	Einlegeteil für ATN 20	Material VA
10001129	Einlegeteil für ATN 20	Material Messing
10001115	MS-Schraube für ATN 10/ 12,7	M 4 x 12
10094579	MS-Schraube für ATN 10/ 12,7	M 4 x 16
10001137	Schraube für ATN 10/ 12,7	Z 40 x 16
10001134	Schraube für ATN 10/ 12,7	Z 40 x 8
10001136	Schraube für ATN 10/ 12,7	Z 40 x 12
10094589	Schraube für ATN 20	M 5 x 16
10001145	Schraube für ATN 20	Z 50 x 12
10001146	Schraube für ATN 20	Z 50 x 16
10001147	Schraube für ATN 20	Z 50 x 20
10094591	Schraube für ATN 20	M 5 x 20
10094588	Schraube für ATN 20	M 5 x 12
10085701	Zahnriemenschluss 100 ATN10/12,7 C	Montageset Schlosselemente
10064815	Zahnriemenschluss 100 ATN10/12,7 DC	Montageset Schlosselemente



Artikelnr.	Bezeichnung	Langbezeichnung
10085704	Zahnriemenschloss 100 ATN10/12,7 DC-PRO	Montageset Schlosselemente
10085706	Zahnriemenschloss 100 ATN20 DC	Montageset Schlosselemente
10085708	Zahnriemenschloss 100 ATN20 DC-PRO	Montageset Schlosselemente
10085711	Zahnriemenschloss 50 ATNS20 DC	Montageset Schlosselemente
10085709	Zahnriemenschloss 50 ATNS20 DC-PRO	Montageset Schlosselemente
10025271	Zahnriemenschloss 50 ATN10/12,7 C	Montageset Schlosselemente
10001057	Zahnriemenschloss 50 ATN10/12,7 DC	Montageset Schlosselemente
10085702	Zahnriemenschloss 50 ATN10/12,7 DC-PRO	Montageset Schlosselemente
10026112	Zahnriemenschloss 50 ATN20 DC	Montageset Schlosselemente
10062562	Zahnriemenschloss 50 ATN20 DC-PRO	Montageset Schlosselemente
10085712	Zahnriemenschloss 75 ATNS20 DC	Montageset Schlosselemente
10085710	Zahnriemenschloss 75 ATNS20 DC-PRO	Montageset Schlosselemente
10085700	Zahnriemenschloss 75 ATN10/12,7 C	Montageset Schlosselemente
10025856	Zahnriemenschloss 75 ATN10/12,7 DC	Montageset Schlosselemente
10085703	Zahnriemenschloss 75 ATN10/12,7 DC-PRO	Montageset Schlosselemente
10085705	Zahnriemenschloss 75 ATN20 DC	Montageset Schlosselemente
10085707	Zahnriemenschloss 75 ATN20 DC-PRO	Montageset Schlosselemente

BRECO®ATN ist ein eingetragenes Warenzeichen der Breco Antriebstechnik GmbH & Co. KG, Porta Westfalica.

## Notizen

---



---



---



---



---



---



---




---



---



---



# 0108

## CONTI<sup>®</sup> SYNCHRODRIVE - M

0100

0200

0300

0400

0500

0700

0800

0900

1000

1100

## CONTI® SYNCHRODRIVE - M

### Werkstoff:

Polyurethan (PU) mit Stahlzugstrang

### Produktbeschreibung:


Zahnriemen Meterware mit Teilung HTD 8M und HTD 14M.

### Eigenschaften:

- verschweißbar
- hoher Wirkungsgrad bis 98 %
- Temperaturbeständigkeit -30°C bis 80°C
- beständig gegen einfache Öle, Fette und Benzin

### Hinweis:

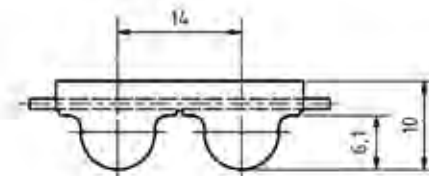
Standardrollenlänge 30 oder 60 m, andere Ausführungen, Werkstoffe und Abmessungen auf Anfrage.



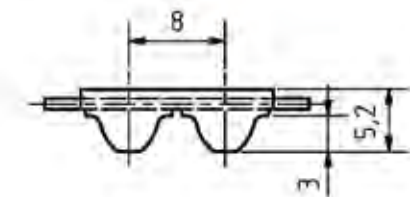
HTD 8M



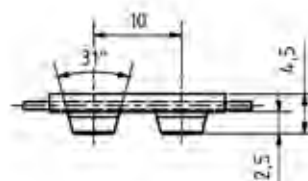
HTD 14M



STD 8M



N10



Artikelnr.	Bezeichnung	Langbezeichnung	Zahntyp	Breite mm	Polyamidgewebe	Riemenausführung
10002256	CONTI® SYNCHRODRIVE Zahnriemen, endlich - M	40 - 14M HTD HP, PAZ, SCHWARZ	HTD 14M	40	PAZ	HP
10002251	CONTI® SYNCHRODRIVE Zahnriemen, endlich - M	40 - 14M HTD HP, SCHWARZ	HTD 14M	40	ohne	HP
10025310	CONTI® SYNCHRODRIVE Zahnriemen, endlich - M	40 - 14M HTD XHP, SCHWARZ	HTD 14M	40	ohne	XHP
10002258	CONTI® SYNCHRODRIVE Zahnriemen, endlich - M	55 - 14M HTD XHP, PAZ, SCHWARZ	HTD 14M	55	PAZ	XHP
10002252	CONTI® SYNCHRODRIVE Zahnriemen, endlich - M	55 - 14M HTD HP, SCHWARZ	HTD 14M	55	ohne	HP
10053053	CONTI® SYNCHRODRIVE Zahnriemen, endlich - M	55 - 14M HTD HP, PAZ, SCHWARZ	HTD 14M	55	ohne	HP
10025313	CONTI® SYNCHRODRIVE Zahnriemen, endlich - M	55 - 14M HTD XHP, SCHWARZ	HTD 14M	55	ohne	XHP
10045294	CONTI® SYNCHRODRIVE Zahnriemen, endlich - M	85 - 14M HTD HP, PAZ, SCHWARZ	HTD 14M	85	PAZ	HP
10002259	CONTI® SYNCHRODRIVE Zahnriemen, endlich - M	85 - 14M HTD XHP, PAZ, SCHWARZ	HTD 14M	85	PAZ	XHP
10002254	CONTI® SYNCHRODRIVE Zahnriemen, endlich - M	85 - 14M HTD HP, SCHWARZ	HTD 14M	85	ohne	HP
10029400	CONTI® SYNCHRODRIVE Zahnriemen, endlich - M	100 - 14M HTD HP, PAZ, SCHWARZ	HTD 14M	100	PAZ	HP
10002260	CONTI® SYNCHRODRIVE Zahnriemen, endlich - M	100 - 14M HTD XHP, PAZ, SCHWARZ	HTD 14M	100	PAZ	XHP
10094952	CONTI® SYNCHRODRIVE Zahnriemen, endlich - M	100 - 14M HTD HP, SCHWARZ	HTD 14M	100	ohne	HP
10107537	CONTI® SYNCHRODRIVE Zahnriemen, endlich - M	115 - 14M HTD HP, PAZ, SCHWARZ	HTD 14M	115	PAZ	HP
10047411	CONTI® SYNCHRODRIVE Zahnriemen, endlich - M	115 - 14M HTD XHP, PAZ, SCHWARZ	HTD 14M	115	PAZ	XHP
10002255	CONTI® SYNCHRODRIVE Zahnriemen, endlich - M	115 - 14M HTD HP, SCHWARZ	HTD 14M	115	ohne	HP
10025976	CONTI® SYNCHRODRIVE Zahnriemen, endlich - M	30 - 8M HTD HP, PAZ, SCHWARZ	HTD 8M	30	PAZ	HP
10002245	CONTI® SYNCHRODRIVE Zahnriemen, endlich - M	50 - 8M HTD HP, SCHWARZ	HTD 8M	50	ohne	HP
10036033	CONTI® SYNCHRODRIVE Zahnriemen, endlich - M	85 - 8M HTD HP, PAZ, SCHWARZ	HTD 8M	85	PAZ	HP
10002246	CONTI® SYNCHRODRIVE Zahnriemen, endlich - M	85 - 8M HTD HP, SCHWARZ	HTD 8M	85	ohne	HP
10094980	CONTI® SYNCHRODRIVE Zahnriemen, endlich - M	100 - 8M HTD HP, PAZ, SCHWARZ	HTD 8M	100	PAZ	HP

CONTI® SYNCHRODRIVE ist ein eingetragenes Warenzeichen der Contitech AG, Hannover

HP ≙ verstärkte Ausführung, XHP ≙ extra hohe Zugfestigkeit (Hubsysteme), PAZ ≙ Polyamidgewebe auf Zahnseite, PAR ≙ Polyamidgewebe auf Rückenseite

## Notizen

## NOTIZEN

---

---

---

---

---

---

---

---

---

---

---

---

---

---

---

---

---

---

---

---

---

---

---

---

---

---


---

---

---

---

Weitere Informationen erhalten Sie auf unserer Webseite [www.klocke-antrieb.de](http://www.klocke-antrieb.de) oder in unserem online Shop [shop.klocke-antrieb.de](http://shop.klocke-antrieb.de). Gerne helfen wir Ihnen auch persönlich weiter 0521 95005 01.



# 0200 CONTI<sup>®</sup> SYNCHROFLEX - Zahnriemen

0100

**0200**

0300

0400

0500

0700

0800

0900

1000

1100

# NOTIZEN

---

---

---

---

---

---

---

---

---

---

---

---

---

---

---

---

---

---

---

---

---

---


---

---

---

Weitere Informationen erhalten Sie auf unserer Webseite [www.klocke-antrieb.de](http://www.klocke-antrieb.de) oder in unserem online Shop [shop.klocke-antrieb.de](http://shop.klocke-antrieb.de). Gerne helfen wir Ihnen auch persönlich weiter 0521 95005 01.





# 0201 CONTI<sup>®</sup> SYNCHROFLEX - Zahnriemen

0100

**0200**

0300

0400

0500

0700

0800

0900

1000

1100

## CONTI® SYNCHROFLEX AT3

### Werkstoff:

Polyurethan (PU) mit Stahlzugstrang

### Produktbeschreibung:

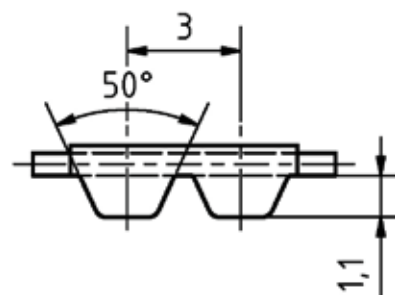

Endlosgefertigter, gegossener Hochleistungszahnriemen mit metrischer Teilung und trapezförmiger Verzahnung.

### Eigenschaften:

- Riemengeschwindigkeit bis  $80 \text{ ms}^{-1}$
- hoher Wirkungsgrad bis 98 %
- Leistungsbereich  $\leq 7,5 \text{ kW}$  ( $\leq 9,4 \text{ kW GEN III}$ )
- Drehzahlbereich  $\leq 20.000 \text{ min}^{-1}$
- Temperaturbeständigkeit  $-30^\circ\text{C}$  bis  $80^\circ\text{C}$  (bis  $100^\circ\text{C}$  bei GEN III)
- silikonfreie Rohstoffe und Produktion
- beständig gegen einfache Öle, Fette und Benzin

### Hinweis:

Antistatische-, andere Werkstoffe und Abmessungen auf Anfrage. Sondergeometrien und Nocken auf Rückenseite möglich. Mindestzähnezahl der Antriebscheibe  $z=15$ .



Artikelnr.	Bezeichnung	Langbezeichnung	Wirklänge mm	Riemenbreite mm	Riementyp
10045210	CONTI® SYNCHROFLEX Zahnriemen GENIII	6 AT3 / 150 GEN III	150	6	GEN III
10002678	CONTI® SYNCHROFLEX Zahnriemen	6 AT3 / 150	150	6	Standard
10066383	CONTI® SYNCHROFLEX Zahnriemen GENIII	10 AT3 / 150 GEN III	150	10	GEN III
10002680	CONTI® SYNCHROFLEX Zahnriemen	10 AT3 / 150	150	10	Standard
10023627	CONTI® SYNCHROFLEX Zahnriemen GENIII	16 AT3 / 150 GEN III	150	16	GEN III
10002682	CONTI® SYNCHROFLEX Zahnriemen	16 AT3 / 150	150	16	Standard
10115022	CONTI® SYNCHROFLEX Zahnriemen GENIII	25 AT3 / 150 GEN III	150	25	GEN III
10002684	CONTI® SYNCHROFLEX Zahnriemen	25 AT3 / 150	150	25	Standard
10115023	CONTI® SYNCHROFLEX Zahnriemen GENIII	32 AT3 / 150 GEN III	150	32	GEN III
10002685	CONTI® SYNCHROFLEX Zahnriemen	32 AT3 / 150	150	32	Standard
10048562	CONTI® SYNCHROFLEX Zahnriemen GENIII	6 AT3 / 201 GEN III	201	6	GEN III
10002690	CONTI® SYNCHROFLEX Zahnriemen	6 AT3 / 201	201	6	Standard
10028562	CONTI® SYNCHROFLEX Zahnriemen GENIII	10 AT3 / 201 GEN III	201	10	GEN III
10002692	CONTI® SYNCHROFLEX Zahnriemen	10 AT3 / 201	201	10	Standard

Artikelnr.	Bezeichnung	Langbezeichnung	Wirklänge mm	Riemenbreite mm	Riementyp
10092712	CONTI® SYNCHROFLEX Zahnriemen GENIII	16 AT3 / 201 GEN III	201	16	GEN III
10002694	CONTI® SYNCHROFLEX Zahnriemen	16 AT3 / 201	201	16	Standard
10115024	CONTI® SYNCHROFLEX Zahnriemen GENIII	25 AT3 / 201 GEN III	201	25	GEN III
10002696	CONTI® SYNCHROFLEX Zahnriemen	25 AT3 / 201	201	25	Standard
10115025	CONTI® SYNCHROFLEX Zahnriemen GENIII	32 AT3 / 201 GEN III	201	32	GEN III
10002697	CONTI® SYNCHROFLEX Zahnriemen	32 AT3 / 201	201	32	Standard
10093357	CONTI® SYNCHROFLEX Zahnriemen GENIII	6 AT3 / 252 GEN III	252	6	GEN III
10002703	CONTI® SYNCHROFLEX Zahnriemen	6 AT3 / 252	252	6	Standard
10115064	CONTI® SYNCHROFLEX Zahnriemen GENIII	9,5 AT3 / 252 GEN III	252	9.5	GEN III
10114969	CONTI® SYNCHROFLEX Zahnriemen	9,5 AT3 / 252	252	9.5	Standard
10026842	CONTI® SYNCHROFLEX Zahnriemen GENIII	10 AT3 / 252 GEN III	252	10	GEN III
10002705	CONTI® SYNCHROFLEX Zahnriemen	10 AT3 / 252	252	10	Standard
10115026	CONTI® SYNCHROFLEX Zahnriemen GENIII	16 AT3 / 252 GEN III	252	16	GEN III
10002707	CONTI® SYNCHROFLEX Zahnriemen	16 AT3 / 252	252	16	Standard
10115027	CONTI® SYNCHROFLEX Zahnriemen GENIII	25 AT3 / 252 GEN III	252	25	GEN III
10002709	CONTI® SYNCHROFLEX Zahnriemen	25 AT3 / 252	252	25	Standard
10115028	CONTI® SYNCHROFLEX Zahnriemen GENIII	32 AT3 / 252 GEN III	252	32	GEN III
10002710	CONTI® SYNCHROFLEX Zahnriemen	32 AT3 / 252	252	32	Standard
10115029	CONTI® SYNCHROFLEX Zahnriemen GENIII	6 AT3 / 267 GEN III	267	6	GEN III
10002714	CONTI® SYNCHROFLEX Zahnriemen	6 AT3 / 267	267	6	Standard
10115030	CONTI® SYNCHROFLEX Zahnriemen GENIII	10 AT3 / 267 GEN III	267	10	GEN III
10002716	CONTI® SYNCHROFLEX Zahnriemen	10 AT3 / 267	267	10	Standard
10115031	CONTI® SYNCHROFLEX Zahnriemen GENIII	16 AT3 / 267 GEN III	267	16	GEN III
10002717	CONTI® SYNCHROFLEX Zahnriemen	16 AT3 / 267	267	16	Standard
10115032	CONTI® SYNCHROFLEX Zahnriemen GENIII	25 AT3 / 267 GEN III	267	25	GEN III
10002719	CONTI® SYNCHROFLEX Zahnriemen	25 AT3 / 267	267	25	Standard
10115033	CONTI® SYNCHROFLEX Zahnriemen GENIII	32 AT3 / 267 GEN III	267	32	GEN III
10002720	CONTI® SYNCHROFLEX Zahnriemen	32 AT3 / 267	267	32	Standard
10115034	CONTI® SYNCHROFLEX Zahnriemen GENIII	6 AT3 / 270 GEN III	270	6	GEN III
10002722	CONTI® SYNCHROFLEX Zahnriemen	6 AT3 / 270	270	6	Standard
10034837	CONTI® SYNCHROFLEX Zahnriemen GENIII	10 AT3 / 270 GEN III	270	10	GEN III
10002724	CONTI® SYNCHROFLEX Zahnriemen	10 AT3 / 270	270	10	Standard
10108661	CONTI® SYNCHROFLEX Zahnriemen GENIII	16 AT3 / 270 GEN III	270	16	GEN III
10002726	CONTI® SYNCHROFLEX Zahnriemen	16 AT3 / 270	270	16	Standard
10115035	CONTI® SYNCHROFLEX Zahnriemen GENIII	25 AT3 / 270 GEN III	270	25	GEN III
10002729	CONTI® SYNCHROFLEX Zahnriemen	25 AT3 / 270	270	25	Standard
10115036	CONTI® SYNCHROFLEX Zahnriemen GENIII	32 AT3 / 270 GEN III	270	32	GEN III
10002730	CONTI® SYNCHROFLEX Zahnriemen	32 AT3 / 270	270	32	Standard
10002735	CONTI® SYNCHROFLEX Zahnriemen GENIII	6 AT3 / 300 GEN III	300	6	GEN III
10002734	CONTI® SYNCHROFLEX Zahnriemen	6 AT3 / 300	300	6	Standard
10002739	CONTI® SYNCHROFLEX Zahnriemen GENIII	10 AT3 / 300 GEN III	300	10	GEN III
10002738	CONTI® SYNCHROFLEX Zahnriemen	10 AT3 / 300	300	10	Standard
10002742	CONTI® SYNCHROFLEX Zahnriemen GENIII	16 AT3 / 300 GEN III	300	16	GEN III

0100

0200

0300

0400

0500

0700

0800

0900

1000

1100

Artikelnr.	Bezeichnung	Langbezeichnung	Wirklänge mm	Riemenbreite mm	Riementyp
10002741	CONTI® SYNCHROFLEX Zahnriemen	16 AT3 / 300	300	16	Standard
10002746	CONTI® SYNCHROFLEX Zahnriemen GENIII	25 AT3 / 300 GEN III	300	25	GEN III
10002745	CONTI® SYNCHROFLEX Zahnriemen	25 AT3 / 300	300	25	Standard
10002748	CONTI® SYNCHROFLEX Zahnriemen GENIII	32 AT3 / 300 GEN III	300	32	GEN III
10002747	CONTI® SYNCHROFLEX Zahnriemen	32 AT3 / 300	300	32	Standard
10051293	CONTI® SYNCHROFLEX Zahnriemen GENIII	6 AT3 / 351 GEN III	351	6	GEN III
10002753	CONTI® SYNCHROFLEX Zahnriemen	6 AT3 / 351	351	6	Standard
10034836	CONTI® SYNCHROFLEX Zahnriemen GENIII	10 AT3 / 351 GEN III	351	10	GEN III
10002755	CONTI® SYNCHROFLEX Zahnriemen	10 AT3 / 351	351	10	Standard
10020246	CONTI® SYNCHROFLEX Zahnriemen GENIII	16 AT3 / 351 GEN III	351	16	GEN III
10002757	CONTI® SYNCHROFLEX Zahnriemen	16 AT3 / 351	351	16	Standard
10099129	CONTI® SYNCHROFLEX Zahnriemen GENIII	25 AT3 / 351 GEN III	351	25	GEN III
10002759	CONTI® SYNCHROFLEX Zahnriemen	25 AT3 / 351	351	25	Standard
10067772	CONTI® SYNCHROFLEX Zahnriemen GENIII	32 AT3 / 351 GEN III	351	32	GEN III
10002760	CONTI® SYNCHROFLEX Zahnriemen	32 AT3 / 351	351	32	Standard
10096477	CONTI® SYNCHROFLEX Zahnriemen GENIII	6 AT3 / 399 GEN III	399	6	GEN III
10002764	CONTI® SYNCHROFLEX Zahnriemen	6 AT3 / 399	399	6	Standard
10064529	CONTI® SYNCHROFLEX Zahnriemen GENIII	10 AT3 / 399 GEN III	399	10	GEN III
10002766	CONTI® SYNCHROFLEX Zahnriemen	10 AT3 / 399	399	10	Standard
10068734	CONTI® SYNCHROFLEX Zahnriemen GENIII	16 AT3 / 399 GEN III	399	16	GEN III
10002768	CONTI® SYNCHROFLEX Zahnriemen	16 AT3 / 399	399	16	Standard
10095662	CONTI® SYNCHROFLEX Zahnriemen GENIII	25 AT3 / 399 GEN III	399	25	GEN III
10002770	CONTI® SYNCHROFLEX Zahnriemen	25 AT3 / 399	399	25	Standard
10115037	CONTI® SYNCHROFLEX Zahnriemen GENIII	32 AT3 / 399 GEN III	399	32	GEN III
10002771	CONTI® SYNCHROFLEX Zahnriemen	32 AT3 / 399	399	32	Standard
10002778	CONTI® SYNCHROFLEX Zahnriemen GENIII	6 AT3 / 417 GEN III	417	6	GEN III
10002777	CONTI® SYNCHROFLEX Zahnriemen	6 AT3 / 417	417	6	Standard
10002782	CONTI® SYNCHROFLEX Zahnriemen GENIII	10 AT3 / 417 GEN III	417	10	GEN III
10002781	CONTI® SYNCHROFLEX Zahnriemen	10 AT3 / 417	417	10	Standard
10002785	CONTI® SYNCHROFLEX Zahnriemen GENIII	16 AT3 / 417 GEN III	417	16	GEN III
10002784	CONTI® SYNCHROFLEX Zahnriemen	16 AT3 / 417	417	16	Standard
10002789	CONTI® SYNCHROFLEX Zahnriemen GENIII	25 AT3 / 417 GEN III	417	25	GEN III
10002788	CONTI® SYNCHROFLEX Zahnriemen	25 AT3 / 417	417	25	Standard
10002791	CONTI® SYNCHROFLEX Zahnriemen GENIII	32 AT3 / 417 GEN III	417	32	GEN III
10002790	CONTI® SYNCHROFLEX Zahnriemen	32 AT3 / 417	417	32	Standard
10068617	CONTI® SYNCHROFLEX Zahnriemen GENIII	6 AT3 / 450 GEN III	450	6	GEN III
10002796	CONTI® SYNCHROFLEX Zahnriemen	6 AT3 / 450	450	6	Standard
10115038	CONTI® SYNCHROFLEX Zahnriemen GENIII	10 AT3 / 450 GEN III	450	10	GEN III
10002798	CONTI® SYNCHROFLEX Zahnriemen	10 AT3 / 450	450	10	Standard
10047814	CONTI® SYNCHROFLEX Zahnriemen GENIII	16 AT3 / 450 GEN III	450	16	GEN III
10002800	CONTI® SYNCHROFLEX Zahnriemen	16 AT3 / 450	450	16	Standard
10115039	CONTI® SYNCHROFLEX Zahnriemen GENIII	25 AT3 / 450 GEN III	450	25	GEN III
10002802	CONTI® SYNCHROFLEX Zahnriemen	25 AT3 / 450	450	25	Standard

Artikelnr.	Bezeichnung	Langbezeichnung	Wirklänge mm	Riemenbreite mm	Riementyp
10115040	CONTI® SYNCHROFLEX Zahnriemen GENIII	32 AT3 / 450 GEN III	450	32	GEN III
10002803	CONTI® SYNCHROFLEX Zahnriemen	32 AT3 / 450	450	32	Standard
10115041	CONTI® SYNCHROFLEX Zahnriemen GENIII	6 AT3 / 501 GEN III	501	6	GEN III
10002808	CONTI® SYNCHROFLEX Zahnriemen	6 AT3 / 501	501	6	Standard
10025873	CONTI® SYNCHROFLEX Zahnriemen GENIII	10 AT3 / 501 GEN III	501	10	GEN III
10002810	CONTI® SYNCHROFLEX Zahnriemen	10 AT3 / 501	501	10	Standard
10065916	CONTI® SYNCHROFLEX Zahnriemen GENIII	16 AT3 / 501 GEN III	501	16	GEN III
10002812	CONTI® SYNCHROFLEX Zahnriemen	16 AT3 / 501	501	16	Standard
10115042	CONTI® SYNCHROFLEX Zahnriemen GENIII	25 AT3 / 501 GEN III	501	25	GEN III
10002814	CONTI® SYNCHROFLEX Zahnriemen	25 AT3 / 501	501	25	Standard
10115043	CONTI® SYNCHROFLEX Zahnriemen GENIII	32 AT3 / 501 GEN III	501	32	GEN III
10002815	CONTI® SYNCHROFLEX Zahnriemen	32 AT3 / 501	501	32	Standard
10115044	CONTI® SYNCHROFLEX Zahnriemen GENIII	6 AT3 / 549 GEN III	549	6	GEN III
10002820	CONTI® SYNCHROFLEX Zahnriemen	6 AT3 / 549	549	6	Standard
10098446	CONTI® SYNCHROFLEX Zahnriemen GENIII	10 AT3 / 549 GEN III	549	10	GEN III
10002822	CONTI® SYNCHROFLEX Zahnriemen	10 AT3 / 549	549	10	Standard
10019933	CONTI® SYNCHROFLEX Zahnriemen GENIII	16 AT3 / 549 GEN III	549	16	GEN III
10002824	CONTI® SYNCHROFLEX Zahnriemen	16 AT3 / 549	549	16	Standard
10115045	CONTI® SYNCHROFLEX Zahnriemen GENIII	25 AT3 / 549 GEN III	549	25	GEN III
10002826	CONTI® SYNCHROFLEX Zahnriemen	25 AT3 / 549	549	25	Standard
10115046	CONTI® SYNCHROFLEX Zahnriemen GENIII	32 AT3 / 549 GEN III	549	32	GEN III
10002827	CONTI® SYNCHROFLEX Zahnriemen	32 AT3 / 549	549	32	Standard
10115047	CONTI® SYNCHROFLEX Zahnriemen GENIII	6 AT3 / 600 GEN III	600	6	GEN III
10002832	CONTI® SYNCHROFLEX Zahnriemen	6 AT3 / 600	600	6	Standard
10092584	CONTI® SYNCHROFLEX Zahnriemen GENIII	10 AT3 / 600 GEN III	600	10	GEN III
10002834	CONTI® SYNCHROFLEX Zahnriemen	10 AT3 / 600	600	10	Standard
10070011	CONTI® SYNCHROFLEX Zahnriemen GENIII	16 AT3 / 600 GEN III	600	16	GEN III
10002836	CONTI® SYNCHROFLEX Zahnriemen	16 AT3 / 600	600	16	Standard
10115048	CONTI® SYNCHROFLEX Zahnriemen GENIII	25 AT3 / 600 GEN III	600	25	GEN III
10002838	CONTI® SYNCHROFLEX Zahnriemen	25 AT3 / 600	600	25	Standard
10115049	CONTI® SYNCHROFLEX Zahnriemen GENIII	32 AT3 / 600 GEN III	600	32	GEN III
10002839	CONTI® SYNCHROFLEX Zahnriemen	32 AT3 / 600	600	32	Standard
10115050	CONTI® SYNCHROFLEX Zahnriemen GENIII	6 AT3 / 639 GEN III	639	6	GEN III
10002843	CONTI® SYNCHROFLEX Zahnriemen	6 AT3 / 639	639	6	Standard
10052839	CONTI® SYNCHROFLEX Zahnriemen GENIII	10 AT3 / 639 GEN III	639	10	GEN III
10002845	CONTI® SYNCHROFLEX Zahnriemen	10 AT3 / 639	639	10	Standard
10085811	CONTI® SYNCHROFLEX Zahnriemen GENIII	16 AT3 / 639 GEN III	639	16	GEN III
10002847	CONTI® SYNCHROFLEX Zahnriemen	16 AT3 / 639	639	16	Standard
10070373	CONTI® SYNCHROFLEX Zahnriemen GENIII	25 AT3 / 639 GEN III	639	25	GEN III
10002849	CONTI® SYNCHROFLEX Zahnriemen	25 AT3 / 639	639	25	Standard
10086674	CONTI® SYNCHROFLEX Zahnriemen GENIII	32 AT3 / 639 GEN III	639	32	GEN III
10002850	CONTI® SYNCHROFLEX Zahnriemen	32 AT3 / 639	639	32	Standard
10105354	CONTI® SYNCHROFLEX Zahnriemen GENIII	6 AT3 / 648 GEN III	648	6	GEN III

0100

0200

0300

0400

0500

0700

0800

0900

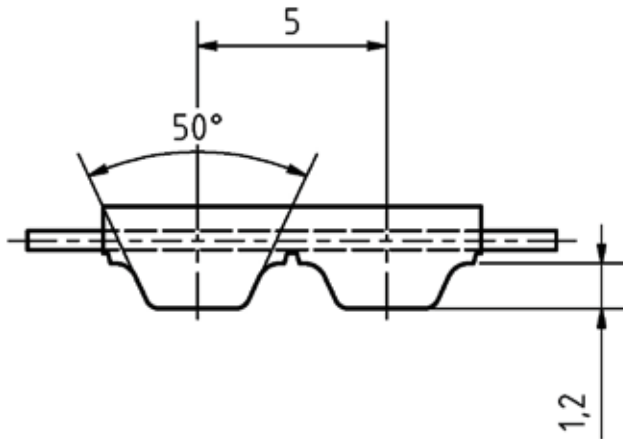

1000

1100

Artikelnr.	Bezeichnung	Langbezeichnung	Wirklänge mm	Riemenbreite mm	Riementyp
10115213	CONTI® SYNCHROFLEX Zahnriemen	6 AT3 / 648	648	6	Standard
10115062	CONTI® SYNCHROFLEX Zahnriemen GENIII	10 AT3 / 648 GEN III	648	10	GEN III
10094622	CONTI® SYNCHROFLEX Zahnriemen	10 AT3 / 648	648	10	Standard
10115063	CONTI® SYNCHROFLEX Zahnriemen GENIII	16 AT3 / 648 GEN III	648	16	GEN III
10100462	CONTI® SYNCHROFLEX Zahnriemen	16 AT3 / 648	648	16	Standard
10099078	CONTI® SYNCHROFLEX Zahnriemen GENIII	25 AT3 / 648 GEN III	648	25	GEN III
10115212	CONTI® SYNCHROFLEX Zahnriemen	25 AT3 / 648	648	25	Standard
10115051	CONTI® SYNCHROFLEX Zahnriemen GENIII	6 AT3 / 816 GEN III	816	6	GEN III
10002852	CONTI® SYNCHROFLEX Zahnriemen	6 AT3 / 816	816	6	Standard
10115052	CONTI® SYNCHROFLEX Zahnriemen GENIII	10 AT3 / 816 GEN III	816	10	GEN III
10002853	CONTI® SYNCHROFLEX Zahnriemen	10 AT3 / 816	816	10	Standard
10067286	CONTI® SYNCHROFLEX Zahnriemen GENIII	16 AT3 / 816 GEN III	816	16	GEN III
10002855	CONTI® SYNCHROFLEX Zahnriemen	16 AT3 / 816	816	16	Standard
10115053	CONTI® SYNCHROFLEX Zahnriemen GENIII	25 AT3 / 816 GEN III	816	25	GEN III
10002857	CONTI® SYNCHROFLEX Zahnriemen	25 AT3 / 816	816	25	Standard
10085645	CONTI® SYNCHROFLEX Zahnriemen GENIII	32 AT3 / 816 GEN III	816	32	GEN III
10002858	CONTI® SYNCHROFLEX Zahnriemen	32 AT3 / 816	816	32	Standard
10027400	CONTI® SYNCHROFLEX Zahnriemen GENIII	6 AT3 / 900 GEN III	900	6	GEN III
10002861	CONTI® SYNCHROFLEX Zahnriemen	6 AT3 / 900	900	6	Standard
10115054	CONTI® SYNCHROFLEX Zahnriemen GENIII	10 AT3 / 900 GEN III	900	10	GEN III
10002863	CONTI® SYNCHROFLEX Zahnriemen	10 AT3 / 900	900	10	Standard
10115055	CONTI® SYNCHROFLEX Zahnriemen GENIII	16 AT3 / 900 GEN III	900	16	GEN III
10002865	CONTI® SYNCHROFLEX Zahnriemen	16 AT3 / 900	900	16	Standard
10115056	CONTI® SYNCHROFLEX Zahnriemen GENIII	25 AT3 / 900 GEN III	900	25	GEN III
10002867	CONTI® SYNCHROFLEX Zahnriemen	25 AT3 / 900	900	25	Standard
10115057	CONTI® SYNCHROFLEX Zahnriemen GENIII	32 AT3 / 900 GEN III	900	32	GEN III
10002868	CONTI® SYNCHROFLEX Zahnriemen	32 AT3 / 900	900	32	Standard
10115058	CONTI® SYNCHROFLEX Zahnriemen GENIII	6 AT3 / 1011 GEN III	1.011	6	GEN III
10002870	CONTI® SYNCHROFLEX Zahnriemen	6 AT3 / 1011	1.011	6	Standard
10108231	CONTI® SYNCHROFLEX Zahnriemen GENIII	10 AT3 / 1011 GEN III	1.011	10	GEN III
10002872	CONTI® SYNCHROFLEX Zahnriemen	10 AT3 / 1011	1.011	10	Standard
10100461	CONTI® SYNCHROFLEX Zahnriemen GENIII	16 AT3 / 1011 GEN III	1.011	16	GEN III
10002874	CONTI® SYNCHROFLEX Zahnriemen	16 AT3 / 1011	1.011	16	Standard
10115060	CONTI® SYNCHROFLEX Zahnriemen GENIII	25 AT3 / 1011 GEN III	1.011	25	GEN III
10002876	CONTI® SYNCHROFLEX Zahnriemen	25 AT3 / 1011	1.011	25	Standard
10115061	CONTI® SYNCHROFLEX Zahnriemen GENIII	32 AT3 / 1011 GEN III	1.011	32	GEN III
10002877	CONTI® SYNCHROFLEX Zahnriemen	32 AT3 / 1011	1.011	32	Standard

CONTI® SYNCHROFLEX ist ein eingetragenes Warenzeichen der Contitech AG, Hannover.





## CONTI® SYNCHROFLEX AT5

### Werkstoff:

Polyurethan (PU) mit Stahlzugstrang

### Produktbeschreibung:

Endlosgefertigter Hochleistungszahnriemen mit metrischer Teilung und trapezförmiger Verzahnung nach ISO17396.

### Eigenschaften:

- Riemengeschwindigkeit bis 80 ms<sup>-1</sup>
- hoher Wirkungsgrad bis 98 %
- Leistungsbereich ≤ 9,7 kW (≤12,1 kW GENIII)
- Drehzahlbereich ≤ 10.000 min<sup>-1</sup>
- Temperaturbeständigkeit -30°C bis 80°C (bis 100°C bei GEN III)
- silikonfreie Rohstoffe und Produktion
- beständig gegen einfache Öle, Fette und Benzin

### Hinweis:

Antistatische-, andere Werkstoffe und Abmessungen auf Anfrage. Sondergeometrien und Nocken auf Rückenseite möglich. Mindestzähnezahl der Antriebsscheibe z=15.

Artikelnr.	Bezeichnung	Langbezeichnung	Wirklänge mm	Riemenbreite mm	Riementyp
10049785	CONTI® SYNCHROFLEX Zahnriemen GENIII	50 AT5 / 150 GEN III	150	50	GEN III
10115318	CONTI® SYNCHROFLEX Zahnriemen	50 AT5 / 150	150	50	Standard
10062955	CONTI® SYNCHROFLEX Zahnriemen GENIII	10 AT5 / 225 GEN III	225	10	GEN III
10003926	CONTI® SYNCHROFLEX Zahnriemen	10 AT5 / 225	225	10	Standard
10115065	CONTI® SYNCHROFLEX Zahnriemen GENIII	16 AT5 / 225 GEN III	225	16	GEN III
10003929	CONTI® SYNCHROFLEX Zahnriemen	16 AT5 / 225	225	16	Standard
10034689	CONTI® SYNCHROFLEX Zahnriemen GENIII	25 AT5 / 225 GEN III	225	25	GEN III
10003931	CONTI® SYNCHROFLEX Zahnriemen	25 AT5 / 225	225	25	Standard
10093730	CONTI® SYNCHROFLEX Zahnriemen GENIII	32 AT5 / 225 GEN III	225	32	GEN III
10003932	CONTI® SYNCHROFLEX Zahnriemen	32 AT5 / 225	225	32	Standard
10115066	CONTI® SYNCHROFLEX Zahnriemen GENIII	50 AT5 / 225 GEN III	225	50	GEN III
10003933	CONTI® SYNCHROFLEX Zahnriemen	50 AT5 / 225	225	50	Standard
10078473	CONTI® SYNCHROFLEX Zahnriemen GENIII	10 AT5 / 255 GEN III	255	10	GEN III
10003938	CONTI® SYNCHROFLEX Zahnriemen	10 AT5 / 255	255	10	Standard



Artikelnr.	Bezeichnung	Langbezeichnung	Wirklänge mm	Riemenbreite mm	Riementyp
10067406	CONTI® SYNCHROFLEX Zahnriemen GENIII	16 AT5 / 255 GEN III	255	16	GEN III
10003940	CONTI® SYNCHROFLEX Zahnriemen	16 AT5 / 255	255	16	Standard
10115067	CONTI® SYNCHROFLEX Zahnriemen GENIII	25 AT5 / 255 GEN III	255	25	GEN III
10003942	CONTI® SYNCHROFLEX Zahnriemen	25 AT5 / 255	255	25	Standard
10115068	CONTI® SYNCHROFLEX Zahnriemen GENIII	32 AT5 / 255 GEN III	255	32	GEN III
10003943	CONTI® SYNCHROFLEX Zahnriemen	32 AT5 / 255	255	32	Standard
10115069	CONTI® SYNCHROFLEX Zahnriemen GENIII	50 AT5 / 255 GEN III	255	50	GEN III
10003944	CONTI® SYNCHROFLEX Zahnriemen	50 AT5 / 255	255	50	Standard
10052388	CONTI® SYNCHROFLEX Zahnriemen GENIII	10 AT5 / 260 GEN III	260	10	GEN III
10003949	CONTI® SYNCHROFLEX Zahnriemen	10 AT5 / 260	260	10	Standard
10092527	CONTI® SYNCHROFLEX Zahnriemen GENIII	16 AT5 / 260 GEN III	260	16	GEN III
10003951	CONTI® SYNCHROFLEX Zahnriemen	16 AT5 / 260	260	16	Standard
10093030	CONTI® SYNCHROFLEX Zahnriemen GENIII	25 AT5 / 260 GEN III	260	25	GEN III
10003953	CONTI® SYNCHROFLEX Zahnriemen	25 AT5 / 260	260	25	Standard
10093731	CONTI® SYNCHROFLEX Zahnriemen GENIII	32 AT5 / 260 GEN III	260	32	GEN III
10003954	CONTI® SYNCHROFLEX Zahnriemen	32 AT5 / 260	260	32	Standard
10115070	CONTI® SYNCHROFLEX Zahnriemen GENIII	50 AT5 / 260 GEN III	260	50	GEN III
10003955	CONTI® SYNCHROFLEX Zahnriemen	50 AT5 / 260	260	50	Standard
10003961	CONTI® SYNCHROFLEX Zahnriemen GENIII	6 AT5 / 280 GEN III	280	6	GEN III
10115214	CONTI® SYNCHROFLEX Zahnriemen	6 AT5 / 280	280	6	Standard
10003965	CONTI® SYNCHROFLEX Zahnriemen GENIII	10 AT5 / 280 GEN III	280	10	GEN III
10003964	CONTI® SYNCHROFLEX Zahnriemen	10 AT5 / 280	280	10	Standard
10003968	CONTI® SYNCHROFLEX Zahnriemen GENIII	16 AT5 / 280 GEN III	280	16	GEN III
10003967	CONTI® SYNCHROFLEX Zahnriemen	16 AT5 / 280	280	16	Standard
10003972	CONTI® SYNCHROFLEX Zahnriemen GENIII	25 AT5 / 280 GEN III	280	25	GEN III
10003971	CONTI® SYNCHROFLEX Zahnriemen	25 AT5 / 280	280	25	Standard
10003974	CONTI® SYNCHROFLEX Zahnriemen GENIII	32 AT5 / 280 GEN III	280	32	GEN III
10003973	CONTI® SYNCHROFLEX Zahnriemen	32 AT5 / 280	280	32	Standard
10003976	CONTI® SYNCHROFLEX Zahnriemen GENIII	50 AT5 / 280 GEN III	280	50	GEN III
10003975	CONTI® SYNCHROFLEX Zahnriemen	50 AT5 / 280	280	50	Standard
10088050	CONTI® SYNCHROFLEX Zahnriemen GENIII	6 AT5 / 300 GEN III	300	6	GEN III
10115228	CONTI® SYNCHROFLEX Zahnriemen	6 AT5 / 300	300	6	Standard
10022440	CONTI® SYNCHROFLEX Zahnriemen GENIII	10 AT5 / 300 GEN III	300	10	GEN III
10003981	CONTI® SYNCHROFLEX Zahnriemen	10 AT5 / 300	300	10	Standard
10049071	CONTI® SYNCHROFLEX Zahnriemen GENIII	16 AT5 / 300 GEN III	300	16	GEN III
10003983	CONTI® SYNCHROFLEX Zahnriemen	16 AT5 / 300	300	16	Standard
10062613	CONTI® SYNCHROFLEX Zahnriemen GENIII	25 AT5 / 300 GEN III	300	25	GEN III
10003985	CONTI® SYNCHROFLEX Zahnriemen	25 AT5 / 300	300	25	Standard
10115071	CONTI® SYNCHROFLEX Zahnriemen GENIII	32 AT5 / 300 GEN III	300	32	GEN III
10003986	CONTI® SYNCHROFLEX Zahnriemen	32 AT5 / 300	300	32	Standard
10115072	CONTI® SYNCHROFLEX Zahnriemen GENIII	50 AT5 / 300 GEN III	300	50	GEN III
10003987	CONTI® SYNCHROFLEX Zahnriemen	50 AT5 / 300	300	50	Standard
10115073	CONTI® SYNCHROFLEX Zahnriemen GENIII	10 AT5 / 330 GEN III	330	10	GEN III

Artikelnr.	Bezeichnung	Langbezeichnung	Wirklänge mm	Riemenbreite mm	Riementyp
10003994	CONTI® SYNCHROFLEX Zahnriemen	10 AT5 / 330	330	10	Standard
10115074	CONTI® SYNCHROFLEX Zahnriemen GENIII	16 AT5 / 330 GEN III	330	16	GEN III
10003996	CONTI® SYNCHROFLEX Zahnriemen	16 AT5 / 330	330	16	Standard
10084979	CONTI® SYNCHROFLEX Zahnriemen GENIII	25 AT5 / 330 GEN III	330	25	GEN III
10003998	CONTI® SYNCHROFLEX Zahnriemen	25 AT5 / 330	330	25	Standard
10115075	CONTI® SYNCHROFLEX Zahnriemen GENIII	32 AT5 / 330 GEN III	330	32	GEN III
10003999	CONTI® SYNCHROFLEX Zahnriemen	32 AT5 / 330	330	32	Standard
10115076	CONTI® SYNCHROFLEX Zahnriemen GENIII	50 AT5 / 330 GEN III	330	50	GEN III
10004000	CONTI® SYNCHROFLEX Zahnriemen	50 AT5 / 330	330	50	Standard
10004006	CONTI® SYNCHROFLEX Zahnriemen GENIII	6 AT5 / 340 GEN III	340	6	GEN III
10115215	CONTI® SYNCHROFLEX Zahnriemen	6 AT5 / 340	340	6	Standard
10004010	CONTI® SYNCHROFLEX Zahnriemen GENIII	10 AT5 / 340 GEN III	340	10	GEN III
10004009	CONTI® SYNCHROFLEX Zahnriemen	10 AT5 / 340	340	10	Standard
10004013	CONTI® SYNCHROFLEX Zahnriemen GENIII	16 AT5 / 340 GEN III	340	16	GEN III
10004012	CONTI® SYNCHROFLEX Zahnriemen	16 AT5 / 340	340	16	Standard
10004017	CONTI® SYNCHROFLEX Zahnriemen GENIII	25 AT5 / 340 GEN III	340	25	GEN III
10004016	CONTI® SYNCHROFLEX Zahnriemen	25 AT5 / 340	340	25	Standard
10004019	CONTI® SYNCHROFLEX Zahnriemen GENIII	32 AT5 / 340 GEN III	340	32	GEN III
10004018	CONTI® SYNCHROFLEX Zahnriemen	32 AT5 / 340	340	32	Standard
10004021	CONTI® SYNCHROFLEX Zahnriemen GENIII	50 AT5 / 340 GEN III	340	50	GEN III
10004020	CONTI® SYNCHROFLEX Zahnriemen	50 AT5 / 340	340	50	Standard
10029591	CONTI® SYNCHROFLEX Zahnriemen GENIII	10 AT5 / 375 GEN III	375	10	GEN III
10004026	CONTI® SYNCHROFLEX Zahnriemen	10 AT5 / 375	375	10	Standard
10034658	CONTI® SYNCHROFLEX Zahnriemen GENIII	16 AT5 / 375 GEN III	375	16	GEN III
10004028	CONTI® SYNCHROFLEX Zahnriemen	16 AT5 / 375	375	16	Standard
10069768	CONTI® SYNCHROFLEX Zahnriemen GENIII	25 AT5 / 375 GEN III	375	25	GEN III
10004030	CONTI® SYNCHROFLEX Zahnriemen	25 AT5 / 375	375	25	Standard
10053534	CONTI® SYNCHROFLEX Zahnriemen GENIII	32 AT5 / 375 GEN III	375	32	GEN III
10004031	CONTI® SYNCHROFLEX Zahnriemen	32 AT5 / 375	375	32	Standard
10115077	CONTI® SYNCHROFLEX Zahnriemen GENIII	50 AT5 / 375 GEN III	375	50	GEN III
10004032	CONTI® SYNCHROFLEX Zahnriemen	50 AT5 / 375	375	50	Standard
10029592	CONTI® SYNCHROFLEX Zahnriemen GENIII	10 AT5 / 390 GEN III	390	10	GEN III
10004038	CONTI® SYNCHROFLEX Zahnriemen	10 AT5 / 390	390	10	Standard
10023632	CONTI® SYNCHROFLEX Zahnriemen GENIII	16 AT5 / 390 GEN III	390	16	GEN III
10004040	CONTI® SYNCHROFLEX Zahnriemen	16 AT5 / 390	390	16	Standard
10049916	CONTI® SYNCHROFLEX Zahnriemen GENIII	25 AT5 / 390 GEN III	390	25	GEN III
10004042	CONTI® SYNCHROFLEX Zahnriemen	25 AT5 / 390	390	25	Standard
10115078	CONTI® SYNCHROFLEX Zahnriemen GENIII	32 AT5 / 390 GEN III	390	32	GEN III
10004043	CONTI® SYNCHROFLEX Zahnriemen	32 AT5 / 390	390	32	Standard
10066466	CONTI® SYNCHROFLEX Zahnriemen GENIII	50 AT5 / 390 GEN III	390	50	GEN III
10004044	CONTI® SYNCHROFLEX Zahnriemen	50 AT5 / 390	390	50	Standard
10021121	CONTI® SYNCHROFLEX Zahnriemen GENIII	10 AT5 / 420 GEN III	420	10	GEN III
10004049	CONTI® SYNCHROFLEX Zahnriemen	10 AT5 / 420	420	10	Standard

0100

0200

0300

0400

0500

0700

0800

0900

1000

1100

Artikelnr.	Bezeichnung	Langbezeichnung	Wirklänge mm	Riemenbreite mm	Riementyp
10028003	CONTI® SYNCHROFLEX Zahnriemen GENIII	16 AT5 / 420 GEN III	420	16	GEN III
10004051	CONTI® SYNCHROFLEX Zahnriemen	16 AT5 / 420	420	16	Standard
10026603	CONTI® SYNCHROFLEX Zahnriemen GENIII	25 AT5 / 420 GEN III	420	25	GEN III
10004053	CONTI® SYNCHROFLEX Zahnriemen	25 AT5 / 420	420	25	Standard
10065967	CONTI® SYNCHROFLEX Zahnriemen GENIII	32 AT5 / 420 GEN III	420	32	GEN III
10004054	CONTI® SYNCHROFLEX Zahnriemen	32 AT5 / 420	420	32	Standard
10026236	CONTI® SYNCHROFLEX Zahnriemen GENIII	50 AT5 / 420 GEN III	420	50	GEN III
10004055	CONTI® SYNCHROFLEX Zahnriemen	50 AT5 / 420	420	50	Standard
10004060	CONTI® SYNCHROFLEX Zahnriemen GENIII	6 AT5 / 450 GEN III	450	6	GEN III
10115216	CONTI® SYNCHROFLEX Zahnriemen	6 AT5 / 450	450	6	Standard
10004064	CONTI® SYNCHROFLEX Zahnriemen GENIII	10 AT5 / 450 GEN III	450	10	GEN III
10004063	CONTI® SYNCHROFLEX Zahnriemen	10 AT5 / 450	450	10	Standard
10004067	CONTI® SYNCHROFLEX Zahnriemen GENIII	16 AT5 / 450 GEN III	450	16	GEN III
10004066	CONTI® SYNCHROFLEX Zahnriemen	16 AT5 / 450	450	16	Standard
10004071	CONTI® SYNCHROFLEX Zahnriemen GENIII	25 AT5 / 450 GEN III	450	25	GEN III
10004070	CONTI® SYNCHROFLEX Zahnriemen	25 AT5 / 450	450	25	Standard
10004073	CONTI® SYNCHROFLEX Zahnriemen GENIII	32 AT5 / 450 GEN III	450	32	GEN III
10004072	CONTI® SYNCHROFLEX Zahnriemen	32 AT5 / 450	450	32	Standard
10004075	CONTI® SYNCHROFLEX Zahnriemen GENIII	50 AT5 / 450 GEN III	450	50	GEN III
10004074	CONTI® SYNCHROFLEX Zahnriemen	50 AT5 / 450	450	50	Standard
10107540	CONTI® SYNCHROFLEX Zahnriemen GENIII	10 AT5 / 455 GEN III	455	10	GEN III
10004080	CONTI® SYNCHROFLEX Zahnriemen	10 AT5 / 455	455	10	Standard
10004083	CONTI® SYNCHROFLEX Zahnriemen GENIII	16 AT5 / 455 GEN III	455	16	GEN III
10004082	CONTI® SYNCHROFLEX Zahnriemen	16 AT5 / 455	455	16	Standard
10067828	CONTI® SYNCHROFLEX Zahnriemen GENIII	25 AT5 / 455 GEN III	455	25	GEN III
10004085	CONTI® SYNCHROFLEX Zahnriemen	25 AT5 / 455	455	25	Standard
10078765	CONTI® SYNCHROFLEX Zahnriemen GENIII	32 AT5 / 455 GEN III	455	32	GEN III
10004086	CONTI® SYNCHROFLEX Zahnriemen	32 AT5 / 455	455	32	Standard
10070322	CONTI® SYNCHROFLEX Zahnriemen GENIII	50 AT5 / 455 GEN III	455	50	GEN III
10004087	CONTI® SYNCHROFLEX Zahnriemen	50 AT5 / 455	455	50	Standard
10064017	CONTI® SYNCHROFLEX Zahnriemen GENIII	10 AT5 / 480 GEN III	480	10	GEN III
10004092	CONTI® SYNCHROFLEX Zahnriemen	10 AT5 / 480	480	10	Standard
10050036	CONTI® SYNCHROFLEX Zahnriemen GENIII	16 AT5 / 480 GEN III	480	16	GEN III
10004094	CONTI® SYNCHROFLEX Zahnriemen	16 AT5 / 480	480	16	Standard
10035791	CONTI® SYNCHROFLEX Zahnriemen GENIII	25 AT5 / 480 GEN III	480	25	GEN III
10004096	CONTI® SYNCHROFLEX Zahnriemen	25 AT5 / 480	480	25	Standard
10063720	CONTI® SYNCHROFLEX Zahnriemen GENIII	32 AT5 / 480 GEN III	480	32	GEN III
10004097	CONTI® SYNCHROFLEX Zahnriemen	32 AT5 / 480	480	32	Standard
10115079	CONTI® SYNCHROFLEX Zahnriemen GENIII	50 AT5 / 480 GEN III	480	50	GEN III
10004098	CONTI® SYNCHROFLEX Zahnriemen	50 AT5 / 480	480	50	Standard
10115080	CONTI® SYNCHROFLEX Zahnriemen GENIII	10 AT5 / 490 GEN III	490	10	GEN III
10004104	CONTI® SYNCHROFLEX Zahnriemen	10 AT5 / 490	490	10	Standard
10115081	CONTI® SYNCHROFLEX Zahnriemen GENIII	16 AT5 / 490 GEN III	490	16	GEN III

Artikelnr.	Bezeichnung	Langbezeichnung	Wirklänge mm	Riemenbreite mm	Riementyp
10004106	CONTI® SYNCHROFLEX Zahnriemen	16 AT5 / 490	490	16	Standard
10069945	CONTI® SYNCHROFLEX Zahnriemen GENIII	25 AT5 / 490 GEN III	490	25	GEN III
10004108	CONTI® SYNCHROFLEX Zahnriemen	25 AT5 / 490	490	25	Standard
10070051	CONTI® SYNCHROFLEX Zahnriemen GENIII	32 AT5 / 490 GEN III	490	32	GEN III
10004109	CONTI® SYNCHROFLEX Zahnriemen	32 AT5 / 490	490	32	Standard
10115082	CONTI® SYNCHROFLEX Zahnriemen GENIII	50 AT5 / 490 GEN III	490	50	GEN III
10004110	CONTI® SYNCHROFLEX Zahnriemen	50 AT5 / 490	490	50	Standard
10004114	CONTI® SYNCHROFLEX Zahnriemen GENIII	6 AT5 / 500 GEN III	500	6	GEN III
10115217	CONTI® SYNCHROFLEX Zahnriemen	6 AT5 / 500	500	6	Standard
10004118	CONTI® SYNCHROFLEX Zahnriemen GENIII	10 AT5 / 500 GEN III	500	10	GEN III
10004117	CONTI® SYNCHROFLEX Zahnriemen	10 AT5 / 500	500	10	Standard
10004121	CONTI® SYNCHROFLEX Zahnriemen GENIII	16 AT5 / 500 GEN III	500	16	GEN III
10004120	CONTI® SYNCHROFLEX Zahnriemen	16 AT5 / 500	500	16	Standard
10004125	CONTI® SYNCHROFLEX Zahnriemen GENIII	25 AT5 / 500 GEN III	500	25	GEN III
10004124	CONTI® SYNCHROFLEX Zahnriemen	25 AT5 / 500	500	25	Standard
10004127	CONTI® SYNCHROFLEX Zahnriemen GENIII	32 AT5 / 500 GEN III	500	32	GEN III
10004126	CONTI® SYNCHROFLEX Zahnriemen	32 AT5 / 500	500	32	Standard
10004129	CONTI® SYNCHROFLEX Zahnriemen GENIII	50 AT5 / 500 GEN III	500	50	GEN III
10004128	CONTI® SYNCHROFLEX Zahnriemen	50 AT5 / 500	500	50	Standard
10034975	CONTI® SYNCHROFLEX Zahnriemen GENIII	10 AT5 / 525 GEN III	525	10	GEN III
10004134	CONTI® SYNCHROFLEX Zahnriemen	10 AT5 / 525	525	10	Standard
10047555	CONTI® SYNCHROFLEX Zahnriemen GENIII	16 AT5 / 525 GEN III	525	16	GEN III
10004136	CONTI® SYNCHROFLEX Zahnriemen	16 AT5 / 525	525	16	Standard
10026931	CONTI® SYNCHROFLEX Zahnriemen GENIII	25 AT5 / 525 GEN III	525	25	GEN III
10004138	CONTI® SYNCHROFLEX Zahnriemen	25 AT5 / 525	525	25	Standard
10115083	CONTI® SYNCHROFLEX Zahnriemen GENIII	32 AT5 / 525 GEN III	525	32	GEN III
10004139	CONTI® SYNCHROFLEX Zahnriemen	32 AT5 / 525	525	32	Standard
10115084	CONTI® SYNCHROFLEX Zahnriemen GENIII	50 AT5 / 525 GEN III	525	50	GEN III
10004140	CONTI® SYNCHROFLEX Zahnriemen	50 AT5 / 525	525	50	Standard
10004146	CONTI® SYNCHROFLEX Zahnriemen GENIII	6 AT5 / 545 GEN III	545	6	GEN III
10115218	CONTI® SYNCHROFLEX Zahnriemen	6 AT5 / 545	545	6	Standard
10004150	CONTI® SYNCHROFLEX Zahnriemen GENIII	10 AT5 / 545 GEN III	545	10	GEN III
10004149	CONTI® SYNCHROFLEX Zahnriemen	10 AT5 / 545	545	10	Standard
10004153	CONTI® SYNCHROFLEX Zahnriemen GENIII	16 AT5 / 545 GEN III	545	16	GEN III
10004152	CONTI® SYNCHROFLEX Zahnriemen	16 AT5 / 545	545	16	Standard
10004157	CONTI® SYNCHROFLEX Zahnriemen GENIII	25 AT5 / 545 GEN III	545	25	GEN III
10004156	CONTI® SYNCHROFLEX Zahnriemen	25 AT5 / 545	545	25	Standard
10004159	CONTI® SYNCHROFLEX Zahnriemen GENIII	32 AT5 / 545 GEN III	545	32	GEN III
10004158	CONTI® SYNCHROFLEX Zahnriemen	32 AT5 / 545	545	32	Standard
10004161	CONTI® SYNCHROFLEX Zahnriemen GENIII	50 AT5 / 545 GEN III	545	50	GEN III
10004160	CONTI® SYNCHROFLEX Zahnriemen	50 AT5 / 545	545	50	Standard
10115085	CONTI® SYNCHROFLEX Zahnriemen GENIII	10 AT5 / 600 GEN III	600	10	GEN III
10004166	CONTI® SYNCHROFLEX Zahnriemen	10 AT5 / 600	600	10	Standard

0100

0200

0300

0400

0500

0700

0800

0900

1000

1100

Artikelnr.	Bezeichnung	Langbezeichnung	Wirklänge mm	Riemenbreite mm	Riementyp
10026075	CONTI® SYNCHROFLEX Zahnriemen GENIII	16 AT5 / 600 GEN III	600	16	GEN III
10004168	CONTI® SYNCHROFLEX Zahnriemen	16 AT5 / 600	600	16	Standard
10115086	CONTI® SYNCHROFLEX Zahnriemen GENIII	25 AT5 / 600 GEN III	600	25	GEN III
10004170	CONTI® SYNCHROFLEX Zahnriemen	25 AT5 / 600	600	25	Standard
10028001	CONTI® SYNCHROFLEX Zahnriemen GENIII	32 AT5 / 600 GEN III	600	32	GEN III
10004171	CONTI® SYNCHROFLEX Zahnriemen	32 AT5 / 600	600	32	Standard
10065467	CONTI® SYNCHROFLEX Zahnriemen GENIII	50 AT5 / 600 GEN III	600	50	GEN III
10004172	CONTI® SYNCHROFLEX Zahnriemen	50 AT5 / 600	600	50	Standard
10004177	CONTI® SYNCHROFLEX Zahnriemen GENIII	6 AT5 / 610 GEN III	610	6	GEN III
10115219	CONTI® SYNCHROFLEX Zahnriemen	6 AT5 / 610	610	6	Standard
10004181	CONTI® SYNCHROFLEX Zahnriemen GENIII	10 AT5 / 610 GEN III	610	10	GEN III
10004180	CONTI® SYNCHROFLEX Zahnriemen	10 AT5 / 610	610	10	Standard
10004185	CONTI® SYNCHROFLEX Zahnriemen GENIII	16 AT5 / 610 GEN III	610	16	GEN III
10004184	CONTI® SYNCHROFLEX Zahnriemen	16 AT5 / 610	610	16	Standard
10004189	CONTI® SYNCHROFLEX Zahnriemen GENIII	25 AT5 / 610 GEN III	610	25	GEN III
10004188	CONTI® SYNCHROFLEX Zahnriemen	25 AT5 / 610	610	25	Standard
10004191	CONTI® SYNCHROFLEX Zahnriemen GENIII	32 AT5 / 610 GEN III	610	32	GEN III
10004190	CONTI® SYNCHROFLEX Zahnriemen	32 AT5 / 610	610	32	Standard
10004193	CONTI® SYNCHROFLEX Zahnriemen GENIII	50 AT5 / 610 GEN III	610	50	GEN III
10004192	CONTI® SYNCHROFLEX Zahnriemen	50 AT5 / 610	610	50	Standard
10115087	CONTI® SYNCHROFLEX Zahnriemen GENIII	10 AT5 / 620 GEN III	620	10	GEN III
10004200	CONTI® SYNCHROFLEX Zahnriemen	10 AT5 / 620	620	10	Standard
10028597	CONTI® SYNCHROFLEX Zahnriemen GENIII	16 AT5 / 620 GEN III	620	16	GEN III
10004202	CONTI® SYNCHROFLEX Zahnriemen	16 AT5 / 620	620	16	Standard
10115088	CONTI® SYNCHROFLEX Zahnriemen GENIII	25 AT5 / 620 GEN III	620	25	GEN III
10004204	CONTI® SYNCHROFLEX Zahnriemen	25 AT5 / 620	620	25	Standard
10115089	CONTI® SYNCHROFLEX Zahnriemen GENIII	32 AT5 / 620 GEN III	620	32	GEN III
10004205	CONTI® SYNCHROFLEX Zahnriemen	32 AT5 / 620	620	32	Standard
10115090	CONTI® SYNCHROFLEX Zahnriemen GENIII	50 AT5 / 620 GEN III	620	50	GEN III
10004206	CONTI® SYNCHROFLEX Zahnriemen	50 AT5 / 620	620	50	Standard
10004212	CONTI® SYNCHROFLEX Zahnriemen GENIII	6 AT5 / 630 GEN III	630	6	GEN III
10115220	CONTI® SYNCHROFLEX Zahnriemen	6 AT5 / 630	630	6	Standard
10004216	CONTI® SYNCHROFLEX Zahnriemen GENIII	10 AT5 / 630 GEN III	630	10	GEN III
10004215	CONTI® SYNCHROFLEX Zahnriemen	10 AT5 / 630	630	10	Standard
10004219	CONTI® SYNCHROFLEX Zahnriemen GENIII	16 AT5 / 630 GEN III	630	16	GEN III
10004218	CONTI® SYNCHROFLEX Zahnriemen	16 AT5 / 630	630	16	Standard
10004223	CONTI® SYNCHROFLEX Zahnriemen GENIII	25 AT5 / 630 GEN III	630	25	GEN III
10004222	CONTI® SYNCHROFLEX Zahnriemen	25 AT5 / 630	630	25	Standard
10004225	CONTI® SYNCHROFLEX Zahnriemen GENIII	32 AT5 / 630 GEN III	630	32	GEN III
10004224	CONTI® SYNCHROFLEX Zahnriemen	32 AT5 / 630	630	32	Standard
10004227	CONTI® SYNCHROFLEX Zahnriemen GENIII	50 AT5 / 630 GEN III	630	50	GEN III
10004226	CONTI® SYNCHROFLEX Zahnriemen	50 AT5 / 630	630	50	Standard
10004233	CONTI® SYNCHROFLEX Zahnriemen GENIII	6 AT5 / 660 GEN III	660	6	GEN III

Artikelnr.	Bezeichnung	Langbezeichnung	Wirklänge mm	Riemenbreite mm	Riementyp
10115221	CONTI® SYNCHROFLEX Zahnriemen	6 AT5 / 660	660	6	Standard
10004237	CONTI® SYNCHROFLEX Zahnriemen GENIII	10 AT5 / 660 GEN III	660	10	GEN III
10004236	CONTI® SYNCHROFLEX Zahnriemen	10 AT5 / 660	660	10	Standard
10004240	CONTI® SYNCHROFLEX Zahnriemen GENIII	16 AT5 / 660 GEN III	660	16	GEN III
10004239	CONTI® SYNCHROFLEX Zahnriemen	16 AT5 / 660	660	16	Standard
10004245	CONTI® SYNCHROFLEX Zahnriemen GENIII	25 AT5 / 660 GEN III	660	25	GEN III
10004243	CONTI® SYNCHROFLEX Zahnriemen	25 AT5 / 660	660	25	Standard
10004247	CONTI® SYNCHROFLEX Zahnriemen GENIII	32 AT5 / 660 GEN III	660	32	GEN III
10004246	CONTI® SYNCHROFLEX Zahnriemen	32 AT5 / 660	660	32	Standard
10004249	CONTI® SYNCHROFLEX Zahnriemen GENIII	50 AT5 / 660 GEN III	660	50	GEN III
10004248	CONTI® SYNCHROFLEX Zahnriemen	50 AT5 / 660	660	50	Standard
10004254	CONTI® SYNCHROFLEX Zahnriemen GENIII	6 AT5 / 670 GEN III	670	6	GEN III
10115222	CONTI® SYNCHROFLEX Zahnriemen	6 AT5 / 670	670	6	Standard
10004258	CONTI® SYNCHROFLEX Zahnriemen GENIII	10 AT5 / 670 GEN III	670	10	GEN III
10004257	CONTI® SYNCHROFLEX Zahnriemen	10 AT5 / 670	670	10	Standard
10004260	CONTI® SYNCHROFLEX Zahnriemen GENIII	16 AT5 / 670 GEN III	670	16	GEN III
10004259	CONTI® SYNCHROFLEX Zahnriemen	16 AT5 / 670	670	16	Standard
10004264	CONTI® SYNCHROFLEX Zahnriemen GENIII	25 AT5 / 670 GEN III	670	25	GEN III
10004263	CONTI® SYNCHROFLEX Zahnriemen	25 AT5 / 670	670	25	Standard
10004266	CONTI® SYNCHROFLEX Zahnriemen GENIII	32 AT5 / 670 GEN III	670	32	GEN III
10004265	CONTI® SYNCHROFLEX Zahnriemen	32 AT5 / 670	670	32	Standard
10115091	CONTI® SYNCHROFLEX Zahnriemen GENIII	50 AT5 / 670 GEN III	670	50	GEN III
10004267	CONTI® SYNCHROFLEX Zahnriemen	50 AT5 / 670	670	50	Standard
10052044	CONTI® SYNCHROFLEX Zahnriemen GENIII	10 AT5 / 690 GEN III	690	10	GEN III
10004272	CONTI® SYNCHROFLEX Zahnriemen	10 AT5 / 690	690	10	Standard
10021040	CONTI® SYNCHROFLEX Zahnriemen GENIII	16 AT5 / 690 GEN III	690	16	GEN III
10004274	CONTI® SYNCHROFLEX Zahnriemen	16 AT5 / 690	690	16	Standard
10052151	CONTI® SYNCHROFLEX Zahnriemen GENIII	25 AT5 / 690 GEN III	690	25	GEN III
10004276	CONTI® SYNCHROFLEX Zahnriemen	25 AT5 / 690	690	25	Standard
10036283	CONTI® SYNCHROFLEX Zahnriemen GENIII	32 AT5 / 690 GEN III	690	32	GEN III
10004277	CONTI® SYNCHROFLEX Zahnriemen	32 AT5 / 690	690	32	Standard
10115092	CONTI® SYNCHROFLEX Zahnriemen GENIII	50 AT5 / 690 GEN III	690	50	GEN III
10004278	CONTI® SYNCHROFLEX Zahnriemen	50 AT5 / 690	690	50	Standard
10078882	CONTI® SYNCHROFLEX Zahnriemen GENIII	10 AT5 / 710 GEN III	710	10	GEN III
10004284	CONTI® SYNCHROFLEX Zahnriemen	10 AT5 / 710	710	10	Standard
10025774	CONTI® SYNCHROFLEX Zahnriemen GENIII	16 AT5 / 710 GEN III	710	16	GEN III
10004286	CONTI® SYNCHROFLEX Zahnriemen	16 AT5 / 710	710	16	Standard
10047558	CONTI® SYNCHROFLEX Zahnriemen GENIII	25 AT5 / 710 GEN III	710	25	GEN III
10004288	CONTI® SYNCHROFLEX Zahnriemen	25 AT5 / 710	710	25	Standard
10065393	CONTI® SYNCHROFLEX Zahnriemen GENIII	32 AT5 / 710 GEN III	710	32	GEN III
10004289	CONTI® SYNCHROFLEX Zahnriemen	32 AT5 / 710	710	32	Standard
10067106	CONTI® SYNCHROFLEX Zahnriemen GENIII	50 AT5 / 710 GEN III	710	50	GEN III
10004290	CONTI® SYNCHROFLEX Zahnriemen	50 AT5 / 710	710	50	Standard

0100

0200

0300

0400

0500

0700

0800

0900

1000

1100

Artikelnr.	Bezeichnung	Langbezeichnung	Wirklänge mm	Riemenbreite mm	Riementyp
10004295	CONTI® SYNCHROFLEX Zahnriemen GENIII	6 AT5 / 720 GEN III	720	6	GEN III
10115223	CONTI® SYNCHROFLEX Zahnriemen	6 AT5 / 720	720	6	Standard
10004299	CONTI® SYNCHROFLEX Zahnriemen GENIII	10 AT5 / 720 GEN III	720	10	GEN III
10004298	CONTI® SYNCHROFLEX Zahnriemen	10 AT5 / 720	720	10	Standard
10004302	CONTI® SYNCHROFLEX Zahnriemen GENIII	16 AT5 / 720 GEN III	720	16	GEN III
10004301	CONTI® SYNCHROFLEX Zahnriemen	16 AT5 / 720	720	16	Standard
10004306	CONTI® SYNCHROFLEX Zahnriemen GENIII	25 AT5 / 720 GEN III	720	25	GEN III
10004305	CONTI® SYNCHROFLEX Zahnriemen	25 AT5 / 720	720	25	Standard
10004308	CONTI® SYNCHROFLEX Zahnriemen GENIII	32 AT5 / 720 GEN III	720	32	GEN III
10004307	CONTI® SYNCHROFLEX Zahnriemen	32 AT5 / 720	720	32	Standard
10004311	CONTI® SYNCHROFLEX Zahnriemen GENIII	50 AT5 / 720 GEN III	720	50	GEN III
10004310	CONTI® SYNCHROFLEX Zahnriemen	50 AT5 / 720	720	50	Standard
10004316	CONTI® SYNCHROFLEX Zahnriemen GENIII	6 AT5 / 750 GEN III	750	6	GEN III
10115224	CONTI® SYNCHROFLEX Zahnriemen	6 AT5 / 750	750	6	Standard
10004320	CONTI® SYNCHROFLEX Zahnriemen GENIII	10 AT5 / 750 GEN III	750	10	GEN III
10004319	CONTI® SYNCHROFLEX Zahnriemen	10 AT5 / 750	750	10	Standard
10004323	CONTI® SYNCHROFLEX Zahnriemen GENIII	16 AT5 / 750 GEN III	750	16	GEN III
10004322	CONTI® SYNCHROFLEX Zahnriemen	16 AT5 / 750	750	16	Standard
10004327	CONTI® SYNCHROFLEX Zahnriemen GENIII	25 AT5 / 750 GEN III	750	25	GEN III
10004326	CONTI® SYNCHROFLEX Zahnriemen	25 AT5 / 750	750	25	Standard
10004329	CONTI® SYNCHROFLEX Zahnriemen GENIII	32 AT5 / 750 GEN III	750	32	GEN III
10004328	CONTI® SYNCHROFLEX Zahnriemen	32 AT5 / 750	750	32	Standard
10004331	CONTI® SYNCHROFLEX Zahnriemen GENIII	50 AT5 / 750 GEN III	750	50	GEN III
10004330	CONTI® SYNCHROFLEX Zahnriemen	50 AT5 / 750	750	50	Standard
10004336	CONTI® SYNCHROFLEX Zahnriemen GENIII	6 AT5 / 780 GEN III	780	6	GEN III
10115225	CONTI® SYNCHROFLEX Zahnriemen	6 AT5 / 780	780	6	Standard
10004340	CONTI® SYNCHROFLEX Zahnriemen GENIII	10 AT5 / 780 GEN III	780	10	GEN III
10004339	CONTI® SYNCHROFLEX Zahnriemen	10 AT5 / 780	780	10	Standard
10004343	CONTI® SYNCHROFLEX Zahnriemen GENIII	16 AT5 / 780 GEN III	780	16	GEN III
10004342	CONTI® SYNCHROFLEX Zahnriemen	16 AT5 / 780	780	16	Standard
10004347	CONTI® SYNCHROFLEX Zahnriemen GENIII	25 AT5 / 780 GEN III	780	25	GEN III
10004346	CONTI® SYNCHROFLEX Zahnriemen	25 AT5 / 780	780	25	Standard
10004349	CONTI® SYNCHROFLEX Zahnriemen GENIII	32 AT5 / 780 GEN III	780	32	GEN III
10004348	CONTI® SYNCHROFLEX Zahnriemen	32 AT5 / 780	780	32	Standard
10004351	CONTI® SYNCHROFLEX Zahnriemen GENIII	50 AT5 / 780 GEN III	780	50	GEN III
10004350	CONTI® SYNCHROFLEX Zahnriemen	50 AT5 / 780	780	50	Standard
10115093	CONTI® SYNCHROFLEX Zahnriemen GENIII	10 AT5 / 825 GEN III	825	10	GEN III
10004356	CONTI® SYNCHROFLEX Zahnriemen	10 AT5 / 825	825	10	Standard
10050761	CONTI® SYNCHROFLEX Zahnriemen GENIII	16 AT5 / 825 GEN III	825	16	GEN III
10004358	CONTI® SYNCHROFLEX Zahnriemen	16 AT5 / 825	825	16	Standard
10029072	CONTI® SYNCHROFLEX Zahnriemen GENIII	25 AT5 / 825 GEN III	825	25	GEN III
10004360	CONTI® SYNCHROFLEX Zahnriemen	25 AT5 / 825	825	25	Standard
10063763	CONTI® SYNCHROFLEX Zahnriemen GENIII	32 AT5 / 825 GEN III	825	32	GEN III



Artikelnr.	Bezeichnung	Langbezeichnung	Wirklänge mm	Riemenbreite mm	Riementyp
10004361	CONTI® SYNCHROFLEX Zahnriemen	32 AT5 / 825	825	32	Standard
10078762	CONTI® SYNCHROFLEX Zahnriemen GENIII	50 AT5 / 825 GEN III	825	50	GEN III
10004362	CONTI® SYNCHROFLEX Zahnriemen	50 AT5 / 825	825	50	Standard
10115094	CONTI® SYNCHROFLEX Zahnriemen GENIII	10 AT5 / 860 GEN III	860	10	GEN III
10004367	CONTI® SYNCHROFLEX Zahnriemen	10 AT5 / 860	860	10	Standard
10084783	CONTI® SYNCHROFLEX Zahnriemen GENIII	16 AT5 / 860 GEN III	860	16	GEN III
10004369	CONTI® SYNCHROFLEX Zahnriemen	16 AT5 / 860	860	16	Standard
10070276	CONTI® SYNCHROFLEX Zahnriemen GENIII	25 AT5 / 860 GEN III	860	25	GEN III
10004371	CONTI® SYNCHROFLEX Zahnriemen	25 AT5 / 860	860	25	Standard
10049290	CONTI® SYNCHROFLEX Zahnriemen GENIII	32 AT5 / 860 GEN III	860	32	GEN III
10004372	CONTI® SYNCHROFLEX Zahnriemen	32 AT5 / 860	860	32	Standard
10079467	CONTI® SYNCHROFLEX Zahnriemen GENIII	50 AT5 / 860 GEN III	860	50	GEN III
10004373	CONTI® SYNCHROFLEX Zahnriemen	50 AT5 / 860	860	50	Standard
10115095	CONTI® SYNCHROFLEX Zahnriemen GENIII	10 AT5 / 875 GEN III	875	10	GEN III
10004379	CONTI® SYNCHROFLEX Zahnriemen	10 AT5 / 875	875	10	Standard
10063732	CONTI® SYNCHROFLEX Zahnriemen GENIII	16 AT5 / 875 GEN III	875	16	GEN III
10004381	CONTI® SYNCHROFLEX Zahnriemen	16 AT5 / 875	875	16	Standard
10105776	CONTI® SYNCHROFLEX Zahnriemen GENIII	25 AT5 / 875 GEN III	875	25	GEN III
10004383	CONTI® SYNCHROFLEX Zahnriemen	25 AT5 / 875	875	25	Standard
10086946	CONTI® SYNCHROFLEX Zahnriemen GENIII	32 AT5 / 875 GEN III	875	32	GEN III
10004384	CONTI® SYNCHROFLEX Zahnriemen	32 AT5 / 875	875	32	Standard
10115096	CONTI® SYNCHROFLEX Zahnriemen GENIII	50 AT5 / 875 GEN III	875	50	GEN III
10004385	CONTI® SYNCHROFLEX Zahnriemen	50 AT5 / 875	875	50	Standard
10064018	CONTI® SYNCHROFLEX Zahnriemen GENIII	10 AT5 / 900 GEN III	900	10	GEN III
10004389	CONTI® SYNCHROFLEX Zahnriemen	10 AT5 / 900	900	10	Standard
10048471	CONTI® SYNCHROFLEX Zahnriemen GENIII	16 AT5 / 900 GEN III	900	16	GEN III
10004391	CONTI® SYNCHROFLEX Zahnriemen	16 AT5 / 900	900	16	Standard
10035792	CONTI® SYNCHROFLEX Zahnriemen GENIII	25 AT5 / 900 GEN III	900	25	GEN III
10004393	CONTI® SYNCHROFLEX Zahnriemen	25 AT5 / 900	900	25	Standard
10070277	CONTI® SYNCHROFLEX Zahnriemen GENIII	32 AT5 / 900 GEN III	900	32	GEN III
10004394	CONTI® SYNCHROFLEX Zahnriemen	32 AT5 / 900	900	32	Standard
10115097	CONTI® SYNCHROFLEX Zahnriemen GENIII	50 AT5 / 900 GEN III	900	50	GEN III
10004395	CONTI® SYNCHROFLEX Zahnriemen	50 AT5 / 900	900	50	Standard
10022379	CONTI® SYNCHROFLEX Zahnriemen GENIII	10 AT5 / 920 GEN III	920	10	GEN III
10004399	CONTI® SYNCHROFLEX Zahnriemen	10 AT5 / 920	920	10	Standard
10097605	CONTI® SYNCHROFLEX Zahnriemen GENIII	16 AT5 / 920 GEN III	920	16	GEN III
10004401	CONTI® SYNCHROFLEX Zahnriemen	16 AT5 / 920	920	16	Standard
10025080	CONTI® SYNCHROFLEX Zahnriemen GENIII	25 AT5 / 920 GEN III	920	25	GEN III
10004403	CONTI® SYNCHROFLEX Zahnriemen	25 AT5 / 920	920	25	Standard
10115098	CONTI® SYNCHROFLEX Zahnriemen GENIII	32 AT5 / 920 GEN III	920	32	GEN III
10004404	CONTI® SYNCHROFLEX Zahnriemen	32 AT5 / 920	920	32	Standard
10115099	CONTI® SYNCHROFLEX Zahnriemen GENIII	50 AT5 / 920 GEN III	920	50	GEN III
10004405	CONTI® SYNCHROFLEX Zahnriemen	50 AT5 / 920	920	50	Standard

0100

0200

0300

0400

0500

0700

0800

0900

1000

1100

Artikelnr.	Bezeichnung	Langbezeichnung	Wirklänge mm	Riemenbreite mm	Riementyp
10004409	CONTI® SYNCHROFLEX Zahnriemen GENIII	6 AT5 / 975 GEN III	975	6	GEN III
10115226	CONTI® SYNCHROFLEX Zahnriemen	6 AT5 / 975	975	6	Standard
10004413	CONTI® SYNCHROFLEX Zahnriemen GENIII	10 AT5 / 975 GEN III	975	10	GEN III
10004412	CONTI® SYNCHROFLEX Zahnriemen	10 AT5 / 975	975	10	Standard
10004416	CONTI® SYNCHROFLEX Zahnriemen GENIII	16 AT5 / 975 GEN III	975	16	GEN III
10004415	CONTI® SYNCHROFLEX Zahnriemen	16 AT5 / 975	975	16	Standard
10004420	CONTI® SYNCHROFLEX Zahnriemen GENIII	25 AT5 / 975 GEN III	975	25	GEN III
10004419	CONTI® SYNCHROFLEX Zahnriemen	25 AT5 / 975	975	25	Standard
10004422	CONTI® SYNCHROFLEX Zahnriemen GENIII	32 AT5 / 975 GEN III	975	32	GEN III
10004421	CONTI® SYNCHROFLEX Zahnriemen	32 AT5 / 975	975	32	Standard
10004424	CONTI® SYNCHROFLEX Zahnriemen GENIII	50 AT5 / 975 GEN III	975	50	GEN III
10004423	CONTI® SYNCHROFLEX Zahnriemen	50 AT5 / 975	975	50	Standard
10062525	CONTI® SYNCHROFLEX Zahnriemen GENIII	10 AT5 / 1050 GEN III	1.050	10	GEN III
10004430	CONTI® SYNCHROFLEX Zahnriemen	10 AT5 / 1050	1.050	10	Standard
10051280	CONTI® SYNCHROFLEX Zahnriemen GENIII	16 AT5 / 1050 GEN III	1.050	16	GEN III
10004432	CONTI® SYNCHROFLEX Zahnriemen	16 AT5 / 1050	1.050	16	Standard
10004435	CONTI® SYNCHROFLEX Zahnriemen GENIII	25 AT5 / 1050 GEN III	1.050	25	GEN III
10004434	CONTI® SYNCHROFLEX Zahnriemen	25 AT5 / 1050	1.050	25	Standard
10105422	CONTI® SYNCHROFLEX Zahnriemen GENIII	32 AT5 / 1050 GEN III	1.050	32	GEN III
10004436	CONTI® SYNCHROFLEX Zahnriemen	32 AT5 / 1050	1.050	32	Standard
10079468	CONTI® SYNCHROFLEX Zahnriemen GENIII	50 AT5 / 1050 GEN III	1.050	50	GEN III
10004437	CONTI® SYNCHROFLEX Zahnriemen	50 AT5 / 1050	1.050	50	Standard
10004443	CONTI® SYNCHROFLEX Zahnriemen GENIII	6 AT5 / 1125 GEN III	1.125	6	GEN III
10115227	CONTI® SYNCHROFLEX Zahnriemen	6 AT5 / 1125	1.125	6	Standard
10004447	CONTI® SYNCHROFLEX Zahnriemen GENIII	10 AT5 / 1125 GEN III	1.125	10	GEN III
10004446	CONTI® SYNCHROFLEX Zahnriemen	10 AT5 / 1125	1.125	10	Standard
10004450	CONTI® SYNCHROFLEX Zahnriemen GENIII	16 AT5 / 1125 GEN III	1.125	16	GEN III
10004449	CONTI® SYNCHROFLEX Zahnriemen	16 AT5 / 1125	1.125	16	Standard
10004454	CONTI® SYNCHROFLEX Zahnriemen GENIII	25 AT5 / 1125 GEN III	1.125	25	GEN III
10004453	CONTI® SYNCHROFLEX Zahnriemen	25 AT5 / 1125	1.125	25	Standard
10004457	CONTI® SYNCHROFLEX Zahnriemen GENIII	32 AT5 / 1125 GEN III	1.125	32	GEN III
10004455	CONTI® SYNCHROFLEX Zahnriemen	32 AT5 / 1125	1.125	32	Standard
10004459	CONTI® SYNCHROFLEX Zahnriemen GENIII	50 AT5 / 1125 GEN III	1.125	50	GEN III
10004458	CONTI® SYNCHROFLEX Zahnriemen	50 AT5 / 1125	1.125	50	Standard
10104985	CONTI® SYNCHROFLEX Zahnriemen GENIII	10 AT5 / 1230 GEN III	1.230	10	GEN III
10004464	CONTI® SYNCHROFLEX Zahnriemen	10 AT5 / 1230	1.230	10	Standard
10069883	CONTI® SYNCHROFLEX Zahnriemen GENIII	16 AT5 / 1230 GEN III	1.230	16	GEN III
10004466	CONTI® SYNCHROFLEX Zahnriemen	16 AT5 / 1230	1.230	16	Standard
10086721	CONTI® SYNCHROFLEX Zahnriemen GENIII	25 AT5 / 1230 GEN III	1.230	25	GEN III
10004468	CONTI® SYNCHROFLEX Zahnriemen	25 AT5 / 1230	1.230	25	Standard
10115100	CONTI® SYNCHROFLEX Zahnriemen GENIII	32 AT5 / 1230 GEN III	1.230	32	GEN III
10004469	CONTI® SYNCHROFLEX Zahnriemen	32 AT5 / 1230	1.230	32	Standard
10096761	CONTI® SYNCHROFLEX Zahnriemen GENIII	50 AT5 / 1230 GEN III	1.230	50	GEN III

Artikelnr.	Bezeichnung	Langbezeichnung	Wirklänge mm	Riemenbreite mm	Riementyp
10004470	CONTI® SYNCHROFLEX Zahnriemen	50 AT5 / 1230	1.230	50	Standard
10115101	CONTI® SYNCHROFLEX Zahnriemen GENIII	10 AT5 / 1500 GEN III	1.500	10	GEN III
10004479	CONTI® SYNCHROFLEX Zahnriemen	10 AT5 / 1500	1.500	10	Standard
10027945	CONTI® SYNCHROFLEX Zahnriemen GENIII	16 AT5 / 1500 GEN III	1.500	16	GEN III
10004481	CONTI® SYNCHROFLEX Zahnriemen	16 AT5 / 1500	1.500	16	Standard
10063721	CONTI® SYNCHROFLEX Zahnriemen GENIII	25 AT5 / 1500 GEN III	1.500	25	GEN III
10004483	CONTI® SYNCHROFLEX Zahnriemen	25 AT5 / 1500	1.500	25	Standard
10071008	CONTI® SYNCHROFLEX Zahnriemen GENIII	32 AT5 / 1500 GEN III	1.500	32	GEN III
10004484	CONTI® SYNCHROFLEX Zahnriemen	32 AT5 / 1500	1.500	32	Standard
10115102	CONTI® SYNCHROFLEX Zahnriemen GENIII	50 AT5 / 1500 GEN III	1.500	50	GEN III
10004485	CONTI® SYNCHROFLEX Zahnriemen	50 AT5 / 1500	1.500	50	Standard
10115103	CONTI® SYNCHROFLEX Zahnriemen GENIII	10 AT5 / 1750 GEN III	1.750	10	GEN III
10004490	CONTI® SYNCHROFLEX Zahnriemen	10 AT5 / 1750	1.750	10	Standard
10105482	CONTI® SYNCHROFLEX Zahnriemen GENIII	16 AT5 / 1750 GEN III	1.750	16	GEN III
10004492	CONTI® SYNCHROFLEX Zahnriemen	16 AT5 / 1750	1.750	16	Standard
10026837	CONTI® SYNCHROFLEX Zahnriemen GENIII	25 AT5 / 1750 GEN III	1.750	25	GEN III
10004494	CONTI® SYNCHROFLEX Zahnriemen	25 AT5 / 1750	1.750	25	Standard
10115104	CONTI® SYNCHROFLEX Zahnriemen GENIII	32 AT5 / 1750 GEN III	1.750	32	GEN III
10004495	CONTI® SYNCHROFLEX Zahnriemen	32 AT5 / 1750	1.750	32	Standard
10115105	CONTI® SYNCHROFLEX Zahnriemen GENIII	50 AT5 / 1750 GEN III	1.750	50	GEN III
10004496	CONTI® SYNCHROFLEX Zahnriemen	50 AT5 / 1750	1.750	50	Standard
10115106	CONTI® SYNCHROFLEX Zahnriemen GENIII	10 AT5 / 2000 GEN III	2.000	10	GEN III
10004502	CONTI® SYNCHROFLEX Zahnriemen	10 AT5 / 2000	2.000	10	Standard
10034338	CONTI® SYNCHROFLEX Zahnriemen GENIII	16 AT5 / 2000 GEN III	2.000	16	GEN III
10004504	CONTI® SYNCHROFLEX Zahnriemen	16 AT5 / 2000	2.000	16	Standard
10069714	CONTI® SYNCHROFLEX Zahnriemen GENIII	25 AT5 / 2000 GEN III	2.000	25	GEN III
10004506	CONTI® SYNCHROFLEX Zahnriemen	25 AT5 / 2000	2.000	25	Standard
10050983	CONTI® SYNCHROFLEX Zahnriemen GENIII	32 AT5 / 2000 GEN III	2.000	32	GEN III
10004507	CONTI® SYNCHROFLEX Zahnriemen	32 AT5 / 2000	2.000	32	Standard
10115107	CONTI® SYNCHROFLEX Zahnriemen GENIII	50 AT5 / 2000 GEN III	2.000	50	GEN III
10004508	CONTI® SYNCHROFLEX Zahnriemen	50 AT5 / 2000	2.000	50	Standard
10115108	CONTI® SYNCHROFLEX Zahnriemen GENIII	10 AT5 / 3350 GEN III	3.350	10	GEN III
10004513	CONTI® SYNCHROFLEX Zahnriemen	10 AT5 / 3350	3.350	10	Standard
10094919	CONTI® SYNCHROFLEX Zahnriemen GENIII	16 AT5 / 3350 GEN III	3.350	16	GEN III
10004515	CONTI® SYNCHROFLEX Zahnriemen	16 AT5 / 3350	3.350	16	Standard
10094445	CONTI® SYNCHROFLEX Zahnriemen GENIII	25 AT5 / 3350 GEN III	3.350	25	GEN III
10004517	CONTI® SYNCHROFLEX Zahnriemen	25 AT5 / 3350	3.350	25	Standard
10002318	CONTI® SYNCHROFLEX Zahnriemen GENIII	32 AT5 / 3350 GEN III	3.350	32	GEN III
10004518	CONTI® SYNCHROFLEX Zahnriemen	32 AT5 / 3350	3.350	32	Standard
10106741	CONTI® SYNCHROFLEX Zahnriemen GENIII	50 AT5 / 3350 GEN III	3.350	50	GEN III
10004519	CONTI® SYNCHROFLEX Zahnriemen	50 AT5 / 3350	3.350	50	Standard
10115109	CONTI® SYNCHROFLEX Zahnriemen GENIII	10 AT5 / 3800 GEN III	3.800	10	GEN III
10004523	CONTI® SYNCHROFLEX Zahnriemen	10 AT5 / 3800	3.800	10	Standard

0100

0200

0300

0400

0500

0700

0800

0900

1000

1100

Artikelnr.	Bezeichnung	Langbezeichnung	Wirklänge mm	Riemenbreite mm	Riementyp
10004526	CONTI® SYNCHROFLEX Zahnriemen GENIII	16 AT5 / 3800 GEN III	3.800	16	GEN III
10004525	CONTI® SYNCHROFLEX Zahnriemen	16 AT5 / 3800	3.800	16	Standard
10115110	CONTI® SYNCHROFLEX Zahnriemen GENIII	25 AT5 / 3800 GEN III	3.800	25	GEN III
10004528	CONTI® SYNCHROFLEX Zahnriemen	25 AT5 / 3800	3.800	25	Standard
10115111	CONTI® SYNCHROFLEX Zahnriemen GENIII	32 AT5 / 3800 GEN III	3.800	32	GEN III
10004529	CONTI® SYNCHROFLEX Zahnriemen	32 AT5 / 3800	3.800	32	Standard
10115112	CONTI® SYNCHROFLEX Zahnriemen GENIII	50 AT5 / 3800 GEN III	3.800	50	GEN III
10004530	CONTI® SYNCHROFLEX Zahnriemen	50 AT5 / 3800	3.800	50	Standard

CONTI® SYNCHROFLEX ist ein eingetragenes Warenzeichen der Contitech AG, Hannover.

## Notizen

---



---



---



---



---



---



---



---



---



---



---



---



---



---



---



---



---



---



---



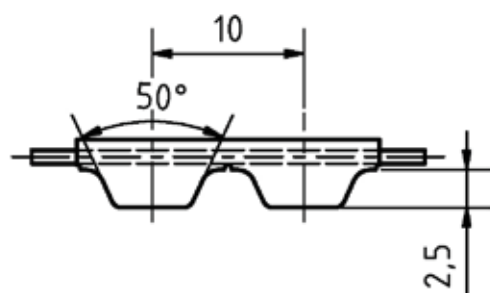

---



---



---



## CONTI® SYNCHROFLEX AT10

### Werkstoff:

Polyurethan (PU) mit Stahlzugstrang

### Produktbeschreibung:

Endlosgefertigter Hochleistungszahnriemen mit metrischer Teilung und trapezförmiger Verzahnung nach ISO17396.

### Eigenschaften:

- Riemengeschwindigkeit bis 60 ms<sup>-1</sup>
- hoher Wirkungsgrad bis 98 %
- Leistungsbereich ≤ 27,2 kW (≤34 kW GENIII)
- Drehzahlbereich ≤ 10.000 min<sup>-1</sup>
- Temperaturbeständigkeit -30°C bis 80°C (bis 100°C bei GEN III)
- silikonfreie Rohstoffe und Produktion
- beständig gegen einfache Öle, Fette und Benzin

### Hinweis:

Antistatische-, andere Werkstoffe und Abmessungen auf Anfrage. Sondergeometrien und Nocken auf Rückenseite möglich. Mindestzähnezahl der Antriebsscheibe z=15.

Artikelnr.	Bezeichnung	Langbezeichnung	Wirklänge mm	Riemenbreite mm	Riementyp
10115151	CONTI® SYNCHROFLEX Zahnriemen GENIII	16 AT10 / 460 GEN III	460	16	GEN III
10108233	CONTI® SYNCHROFLEX Zahnriemen	16 AT10 / 460	460	16	Standard
10115150	CONTI® SYNCHROFLEX Zahnriemen GENIII	32 AT10 / 460 GEN III	460	32	GEN III
10087894	CONTI® SYNCHROFLEX Zahnriemen	32 AT10 / 460	460	32	Standard
10005437	CONTI® SYNCHROFLEX Zahnriemen GENIII	16 AT10 / 500 GEN III	500	16	GEN III
10005436	CONTI® SYNCHROFLEX Zahnriemen	16 AT10 / 500	500	16	Standard
10005441	CONTI® SYNCHROFLEX Zahnriemen GENIII	25 AT10 / 500 GEN III	500	25	GEN III
10005440	CONTI® SYNCHROFLEX Zahnriemen	25 AT10 / 500	500	25	Standard
10005443	CONTI® SYNCHROFLEX Zahnriemen GENIII	32 AT10 / 500 GEN III	500	32	GEN III
10005442	CONTI® SYNCHROFLEX Zahnriemen	32 AT10 / 500	500	32	Standard
10005445	CONTI® SYNCHROFLEX Zahnriemen GENIII	50 AT10 / 500 GEN III	500	50	GEN III
10005444	CONTI® SYNCHROFLEX Zahnriemen	50 AT10 / 500	500	50	Standard
10005447	CONTI® SYNCHROFLEX Zahnriemen GENIII	75 AT10 / 500 GEN III	500	75	GEN III
10005446	CONTI® SYNCHROFLEX Zahnriemen	75 AT10 / 500	500	75	Standard

Artikelnr.	Bezeichnung	Langbezeichnung	Wirklänge mm	Riemenbreite mm	Riementyp
10005449	CONTI® SYNCHROFLEX Zahnriemen GENIII	100 AT10 / 500 GEN III	500	100	GEN III
10115229	CONTI® SYNCHROFLEX Zahnriemen	100 AT10 / 500	500	100	Standard
10048319	CONTI® SYNCHROFLEX Zahnriemen GENIII	16 AT10 / 560 GEN III	560	16	GEN III
10005452	CONTI® SYNCHROFLEX Zahnriemen	16 AT10 / 560	560	16	Standard
10046953	CONTI® SYNCHROFLEX Zahnriemen GENIII	25 AT10 / 560 GEN III	560	25	GEN III
10005454	CONTI® SYNCHROFLEX Zahnriemen	25 AT10 / 560	560	25	Standard
10094999	CONTI® SYNCHROFLEX Zahnriemen GENIII	32 AT10 / 560 GEN III	560	32	GEN III
10005455	CONTI® SYNCHROFLEX Zahnriemen	32 AT10 / 560	560	32	Standard
10063799	CONTI® SYNCHROFLEX Zahnriemen GENIII	50 AT10 / 560 GEN III	560	50	GEN III
10005456	CONTI® SYNCHROFLEX Zahnriemen	50 AT10 / 560	560	50	Standard
10115113	CONTI® SYNCHROFLEX Zahnriemen GENIII	75 AT10 / 560 GEN III	560	75	GEN III
10005457	CONTI® SYNCHROFLEX Zahnriemen	75 AT10 / 560	560	75	Standard
10115114	CONTI® SYNCHROFLEX Zahnriemen GENIII	100 AT10 / 560 GEN III	560	100	GEN III
10005458	CONTI® SYNCHROFLEX Zahnriemen	100 AT10 / 560	560	100	Standard
10115149	CONTI® SYNCHROFLEX Zahnriemen GENIII	16 AT10 / 570 GEN III	570	16	GEN III
10086811	CONTI® SYNCHROFLEX Zahnriemen	16 AT10 / 570	570	16	Standard
10115115	CONTI® SYNCHROFLEX Zahnriemen GENIII	16 AT10 / 580 GEN III	580	16	GEN III
10005461	CONTI® SYNCHROFLEX Zahnriemen	16 AT10 / 580	580	16	Standard
10070693	CONTI® SYNCHROFLEX Zahnriemen GENIII	25 AT10 / 580 GEN III	580	25	GEN III
10005463	CONTI® SYNCHROFLEX Zahnriemen	25 AT10 / 580	580	25	Standard
10020999	CONTI® SYNCHROFLEX Zahnriemen GENIII	32 AT10 / 580 GEN III	580	32	GEN III
10005464	CONTI® SYNCHROFLEX Zahnriemen	32 AT10 / 580	580	32	Standard
10045179	CONTI® SYNCHROFLEX Zahnriemen GENIII	50 AT10 / 580 GEN III	580	50	GEN III
10005465	CONTI® SYNCHROFLEX Zahnriemen	50 AT10 / 580	580	50	Standard
10115116	CONTI® SYNCHROFLEX Zahnriemen GENIII	75 AT10 / 580 GEN III	580	75	GEN III
10005466	CONTI® SYNCHROFLEX Zahnriemen	75 AT10 / 580	580	75	Standard
10115117	CONTI® SYNCHROFLEX Zahnriemen GENIII	100 AT10 / 580 GEN III	580	100	GEN III
10005467	CONTI® SYNCHROFLEX Zahnriemen	100 AT10 / 580	580	100	Standard
10107542	CONTI® SYNCHROFLEX Zahnriemen GENIII	16 AT10 / 600 GEN III	600	16	GEN III
10005470	CONTI® SYNCHROFLEX Zahnriemen	16 AT10 / 600	600	16	Standard
10025688	CONTI® SYNCHROFLEX Zahnriemen GENIII	25 AT10 / 600 GEN III	600	25	GEN III
10005472	CONTI® SYNCHROFLEX Zahnriemen	25 AT10 / 600	600	25	Standard
10066317	CONTI® SYNCHROFLEX Zahnriemen GENIII	32 AT10 / 600 GEN III	600	32	GEN III
10005473	CONTI® SYNCHROFLEX Zahnriemen	32 AT10 / 600	600	32	Standard
10078747	CONTI® SYNCHROFLEX Zahnriemen GENIII	50 AT10 / 600 GEN III	600	50	GEN III
10005474	CONTI® SYNCHROFLEX Zahnriemen	50 AT10 / 600	600	50	Standard
10115118	CONTI® SYNCHROFLEX Zahnriemen GENIII	75 AT10 / 600 GEN III	600	75	GEN III
10005475	CONTI® SYNCHROFLEX Zahnriemen	75 AT10 / 600	600	75	Standard
10115119	CONTI® SYNCHROFLEX Zahnriemen GENIII	100 AT10 / 600 GEN III	600	100	GEN III
10005476	CONTI® SYNCHROFLEX Zahnriemen	100 AT10 / 600	600	100	Standard
10005482	CONTI® SYNCHROFLEX Zahnriemen GENIII	16 AT10 / 610 GEN III	610	16	GEN III
10005481	CONTI® SYNCHROFLEX Zahnriemen	16 AT10 / 610	610	16	Standard
10005486	CONTI® SYNCHROFLEX Zahnriemen GENIII	25 AT10 / 610 GEN III	610	25	GEN III

Artikelnr.	Bezeichnung	Langbezeichnung	Wirklänge mm	Riemenbreite mm	Riementyp
10005485	CONTI® SYNCHROFLEX Zahnriemen	25 AT10 / 610	610	25	Standard
10005488	CONTI® SYNCHROFLEX Zahnriemen GENIII	32 AT10 / 610 GEN III	610	32	GEN III
10005487	CONTI® SYNCHROFLEX Zahnriemen	32 AT10 / 610	610	32	Standard
10005490	CONTI® SYNCHROFLEX Zahnriemen GENIII	50 AT10 / 610 GEN III	610	50	GEN III
10005489	CONTI® SYNCHROFLEX Zahnriemen	50 AT10 / 610	610	50	Standard
10005492	CONTI® SYNCHROFLEX Zahnriemen GENIII	75 AT10 / 610 GEN III	610	75	GEN III
10005491	CONTI® SYNCHROFLEX Zahnriemen	75 AT10 / 610	610	75	Standard
10005494	CONTI® SYNCHROFLEX Zahnriemen GENIII	100 AT10 / 610 GEN III	610	100	GEN III
10005493	CONTI® SYNCHROFLEX Zahnriemen	100 AT10 / 610	610	100	Standard
10027362	CONTI® SYNCHROFLEX Zahnriemen GENIII	16 AT10 / 660 GEN III	660	16	GEN III
10005498	CONTI® SYNCHROFLEX Zahnriemen	16 AT10 / 660	660	16	Standard
10051263	CONTI® SYNCHROFLEX Zahnriemen GENIII	25 AT10 / 660 GEN III	660	25	GEN III
10005500	CONTI® SYNCHROFLEX Zahnriemen	25 AT10 / 660	660	25	Standard
10021209	CONTI® SYNCHROFLEX Zahnriemen GENIII	32 AT10 / 660 GEN III	660	32	GEN III
10005501	CONTI® SYNCHROFLEX Zahnriemen	32 AT10 / 660	660	32	Standard
10053089	CONTI® SYNCHROFLEX Zahnriemen GENIII	50 AT10 / 660 GEN III	660	50	GEN III
10005502	CONTI® SYNCHROFLEX Zahnriemen	50 AT10 / 660	660	50	Standard
10115120	CONTI® SYNCHROFLEX Zahnriemen GENIII	75 AT10 / 660 GEN III	660	75	GEN III
10005503	CONTI® SYNCHROFLEX Zahnriemen	75 AT10 / 660	660	75	Standard
10115121	CONTI® SYNCHROFLEX Zahnriemen GENIII	100 AT10 / 660 GEN III	660	100	GEN III
10005504	CONTI® SYNCHROFLEX Zahnriemen	100 AT10 / 660	660	100	Standard
10005510	CONTI® SYNCHROFLEX Zahnriemen GENIII	16 AT10 / 700 GEN III	700	16	GEN III
10005509	CONTI® SYNCHROFLEX Zahnriemen	16 AT10 / 700	700	16	Standard
10005514	CONTI® SYNCHROFLEX Zahnriemen GENIII	25 AT10 / 700 GEN III	700	25	GEN III
10005513	CONTI® SYNCHROFLEX Zahnriemen	25 AT10 / 700	700	25	Standard
10005516	CONTI® SYNCHROFLEX Zahnriemen GENIII	32 AT10 / 700 GEN III	700	32	GEN III
10005515	CONTI® SYNCHROFLEX Zahnriemen	32 AT10 / 700	700	32	Standard
10005519	CONTI® SYNCHROFLEX Zahnriemen GENIII	50 AT10 / 700 GEN III	700	50	GEN III
10005518	CONTI® SYNCHROFLEX Zahnriemen	50 AT10 / 700	700	50	Standard
10005521	CONTI® SYNCHROFLEX Zahnriemen GENIII	75 AT10 / 700 GEN III	700	75	GEN III
10005520	CONTI® SYNCHROFLEX Zahnriemen	75 AT10 / 700	700	75	Standard
10005523	CONTI® SYNCHROFLEX Zahnriemen GENIII	100 AT10 / 700 GEN III	700	100	GEN III
10005522	CONTI® SYNCHROFLEX Zahnriemen	100 AT10 / 700	700	100	Standard
10005529	CONTI® SYNCHROFLEX Zahnriemen GENIII	16 AT10 / 730 GEN III	730	16	GEN III
10005528	CONTI® SYNCHROFLEX Zahnriemen	16 AT10 / 730	730	16	Standard
10005533	CONTI® SYNCHROFLEX Zahnriemen GENIII	25 AT10 / 730 GEN III	730	25	GEN III
10005532	CONTI® SYNCHROFLEX Zahnriemen	25 AT10 / 730	730	25	Standard
10005535	CONTI® SYNCHROFLEX Zahnriemen GENIII	32 AT10 / 730 GEN III	730	32	GEN III
10005534	CONTI® SYNCHROFLEX Zahnriemen	32 AT10 / 730	730	32	Standard
10005537	CONTI® SYNCHROFLEX Zahnriemen GENIII	50 AT10 / 730 GEN III	730	50	GEN III
10005536	CONTI® SYNCHROFLEX Zahnriemen	50 AT10 / 730	730	50	Standard
10005539	CONTI® SYNCHROFLEX Zahnriemen GENIII	75 AT10 / 730 GEN III	730	75	GEN III
10005538	CONTI® SYNCHROFLEX Zahnriemen	75 AT10 / 730	730	75	Standard

0100

0200

0300

0400

0500

0700

0800

0900

1000

1100



Artikelnr.	Bezeichnung	Langbezeichnung	Wirklänge mm	Riemenbreite mm	Riementyp
10005541	CONTI® SYNCHROFLEX Zahnriemen GENIII	100 AT10 / 730 GEN III	730	100	GEN III
10005540	CONTI® SYNCHROFLEX Zahnriemen	100 AT10 / 730	730	100	Standard
10005983	CONTI® SYNCHROFLEX Zahnriemen GENIII	16 AT10 / 780 GEN III	780	16	GEN III
10005546	CONTI® SYNCHROFLEX Zahnriemen	16 AT10 / 780	780	16	Standard
10005550	CONTI® SYNCHROFLEX Zahnriemen GENIII	25 AT10 / 780 GEN III	780	25	GEN III
10005549	CONTI® SYNCHROFLEX Zahnriemen	25 AT10 / 780	780	25	Standard
10005552	CONTI® SYNCHROFLEX Zahnriemen GENIII	32 AT10 / 780 GEN III	780	32	GEN III
10005551	CONTI® SYNCHROFLEX Zahnriemen	32 AT10 / 780	780	32	Standard
10005554	CONTI® SYNCHROFLEX Zahnriemen GENIII	50 AT10 / 780 GEN III	780	50	GEN III
10005553	CONTI® SYNCHROFLEX Zahnriemen	50 AT10 / 780	780	50	Standard
10005556	CONTI® SYNCHROFLEX Zahnriemen GENIII	75 AT10 / 780 GEN III	780	75	GEN III
10005555	CONTI® SYNCHROFLEX Zahnriemen	75 AT10 / 780	780	75	Standard
10005558	CONTI® SYNCHROFLEX Zahnriemen GENIII	100 AT10 / 780 GEN III	780	100	GEN III
10005557	CONTI® SYNCHROFLEX Zahnriemen	100 AT10 / 780	780	100	Standard
10115122	CONTI® SYNCHROFLEX Zahnriemen GENIII	16 AT10 / 800 GEN III	800	16	GEN III
10005561	CONTI® SYNCHROFLEX Zahnriemen	16 AT10 / 800	800	16	Standard
10048545	CONTI® SYNCHROFLEX Zahnriemen GENIII	25 AT10 / 800 GEN III	800	25	GEN III
10005563	CONTI® SYNCHROFLEX Zahnriemen	25 AT10 / 800	800	25	Standard
10028106	CONTI® SYNCHROFLEX Zahnriemen GENIII	32 AT10 / 800 GEN III	800	32	GEN III
10005564	CONTI® SYNCHROFLEX Zahnriemen	32 AT10 / 800	800	32	Standard
10021405	CONTI® SYNCHROFLEX Zahnriemen GENIII	50 AT10 / 800 GEN III	800	50	GEN III
10005565	CONTI® SYNCHROFLEX Zahnriemen	50 AT10 / 800	800	50	Standard
10094345	CONTI® SYNCHROFLEX Zahnriemen GENIII	75 AT10 / 800 GEN III	800	75	GEN III
10005566	CONTI® SYNCHROFLEX Zahnriemen	75 AT10 / 800	800	75	Standard
10115123	CONTI® SYNCHROFLEX Zahnriemen GENIII	100 AT10 / 800 GEN III	800	100	GEN III
10005567	CONTI® SYNCHROFLEX Zahnriemen	100 AT10 / 800	800	100	Standard
10005573	CONTI® SYNCHROFLEX Zahnriemen GENIII	16 AT10 / 840 GEN III	840	16	GEN III
10023994	CONTI® SYNCHROFLEX Zahnriemen	16 AT10 / 840	840	16	Standard
10005577	CONTI® SYNCHROFLEX Zahnriemen GENIII	25 AT10 / 840 GEN III	840	25	GEN III
10005576	CONTI® SYNCHROFLEX Zahnriemen	25 AT10 / 840	840	25	Standard
10005579	CONTI® SYNCHROFLEX Zahnriemen GENIII	32 AT10 / 840 GEN III	840	32	GEN III
10005578	CONTI® SYNCHROFLEX Zahnriemen	32 AT10 / 840	840	32	Standard
10005581	CONTI® SYNCHROFLEX Zahnriemen GENIII	50 AT10 / 840 GEN III	840	50	GEN III
10005580	CONTI® SYNCHROFLEX Zahnriemen	50 AT10 / 840	840	50	Standard
10005583	CONTI® SYNCHROFLEX Zahnriemen GENIII	75 AT10 / 840 GEN III	840	75	GEN III
10005582	CONTI® SYNCHROFLEX Zahnriemen	75 AT10 / 840	840	75	Standard
10005585	CONTI® SYNCHROFLEX Zahnriemen GENIII	100 AT10 / 840 GEN III	840	100	GEN III
10005584	CONTI® SYNCHROFLEX Zahnriemen	100 AT10 / 840	840	100	Standard
10024794	CONTI® SYNCHROFLEX Zahnriemen GENIII	16 AT10 / 880 GEN III	880	16	GEN III
10005590	CONTI® SYNCHROFLEX Zahnriemen	16 AT10 / 880	880	16	Standard
10040504	CONTI® SYNCHROFLEX Zahnriemen GENIII	25 AT10 / 880 GEN III	880	25	GEN III
10005592	CONTI® SYNCHROFLEX Zahnriemen	25 AT10 / 880	880	25	Standard
10035689	CONTI® SYNCHROFLEX Zahnriemen GENIII	32 AT10 / 880 GEN III	880	32	GEN III

Artikelnr.	Bezeichnung	Langbezeichnung	Wirklänge mm	Riemenbreite mm	Riementyp
10005593	CONTI® SYNCHROFLEX Zahnriemen	32 AT10 / 880	880	32	Standard
10036351	CONTI® SYNCHROFLEX Zahnriemen GENIII	50 AT10 / 880 GEN III	880	50	GEN III
10005594	CONTI® SYNCHROFLEX Zahnriemen	50 AT10 / 880	880	50	Standard
10098226	CONTI® SYNCHROFLEX Zahnriemen GENIII	75 AT10 / 880 GEN III	880	75	GEN III
10005595	CONTI® SYNCHROFLEX Zahnriemen	75 AT10 / 880	880	75	Standard
10115124	CONTI® SYNCHROFLEX Zahnriemen GENIII	100 AT10 / 880 GEN III	880	100	GEN III
10005596	CONTI® SYNCHROFLEX Zahnriemen	100 AT10 / 880	880	100	Standard
10005602	CONTI® SYNCHROFLEX Zahnriemen GENIII	16 AT10 / 890 GEN III	890	16	GEN III
10005601	CONTI® SYNCHROFLEX Zahnriemen	16 AT10 / 890	890	16	Standard
10005606	CONTI® SYNCHROFLEX Zahnriemen GENIII	25 AT10 / 890 GEN III	890	25	GEN III
10005605	CONTI® SYNCHROFLEX Zahnriemen	25 AT10 / 890	890	25	Standard
10005608	CONTI® SYNCHROFLEX Zahnriemen GENIII	32 AT10 / 890 GEN III	890	32	GEN III
10005607	CONTI® SYNCHROFLEX Zahnriemen	32 AT10 / 890	890	32	Standard
10005610	CONTI® SYNCHROFLEX Zahnriemen GENIII	50 AT10 / 890 GEN III	890	50	GEN III
10005609	CONTI® SYNCHROFLEX Zahnriemen	50 AT10 / 890	890	50	Standard
10005612	CONTI® SYNCHROFLEX Zahnriemen GENIII	75 AT10 / 890 GEN III	890	75	GEN III
10005611	CONTI® SYNCHROFLEX Zahnriemen	75 AT10 / 890	890	75	Standard
10005614	CONTI® SYNCHROFLEX Zahnriemen GENIII	100 AT10 / 890 GEN III	890	100	GEN III
10005613	CONTI® SYNCHROFLEX Zahnriemen	100 AT10 / 890	890	100	Standard
10005620	CONTI® SYNCHROFLEX Zahnriemen GENIII	16 AT10 / 920 GEN III	920	16	GEN III
10005619	CONTI® SYNCHROFLEX Zahnriemen	16 AT10 / 920	920	16	Standard
10005624	CONTI® SYNCHROFLEX Zahnriemen GENIII	25 AT10 / 920 GEN III	920	25	GEN III
10005623	CONTI® SYNCHROFLEX Zahnriemen	25 AT10 / 920	920	25	Standard
10005626	CONTI® SYNCHROFLEX Zahnriemen GENIII	32 AT10 / 920 GEN III	920	32	GEN III
10005625	CONTI® SYNCHROFLEX Zahnriemen	32 AT10 / 920	920	32	Standard
10005628	CONTI® SYNCHROFLEX Zahnriemen GENIII	50 AT10 / 920 GEN III	920	50	GEN III
10005627	CONTI® SYNCHROFLEX Zahnriemen	50 AT10 / 920	920	50	Standard
10005630	CONTI® SYNCHROFLEX Zahnriemen GENIII	75 AT10 / 920 GEN III	920	75	GEN III
10005629	CONTI® SYNCHROFLEX Zahnriemen	75 AT10 / 920	920	75	Standard
10005632	CONTI® SYNCHROFLEX Zahnriemen GENIII	100 AT10 / 920 GEN III	920	100	GEN III
10005631	CONTI® SYNCHROFLEX Zahnriemen	100 AT10 / 920	920	100	Standard
10050640	CONTI® SYNCHROFLEX Zahnriemen GENIII	16 AT10 / 960 GEN III	960	16	GEN III
10005636	CONTI® SYNCHROFLEX Zahnriemen	16 AT10 / 960	960	16	Standard
10005639	CONTI® SYNCHROFLEX Zahnriemen GENIII	25 AT10 / 960 GEN III	960	25	GEN III
10005638	CONTI® SYNCHROFLEX Zahnriemen	25 AT10 / 960	960	25	Standard
10069547	CONTI® SYNCHROFLEX Zahnriemen GENIII	32 AT10 / 960 GEN III	960	32	GEN III
10005640	CONTI® SYNCHROFLEX Zahnriemen	32 AT10 / 960	960	32	Standard
10005642	CONTI® SYNCHROFLEX Zahnriemen GENIII	50 AT10 / 960 GEN III	960	50	GEN III
10005641	CONTI® SYNCHROFLEX Zahnriemen	50 AT10 / 960	960	50	Standard
10115125	CONTI® SYNCHROFLEX Zahnriemen GENIII	75 AT10 / 960 GEN III	960	75	GEN III
10005643	CONTI® SYNCHROFLEX Zahnriemen	75 AT10 / 960	960	75	Standard
10005646	CONTI® SYNCHROFLEX Zahnriemen GENIII	100 AT10 / 960 GEN III	960	100	GEN III
10005645	CONTI® SYNCHROFLEX Zahnriemen	100 AT10 / 960	960	100	Standard

0100

0200

0300

0400

0500

0700

0800

0900

1000

1100

Artikelnr.	Bezeichnung	Langbezeichnung	Wirklänge mm	Riemenbreite mm	Riementyp
10005652	CONTI® SYNCHROFLEX Zahnriemen GENIII	16 AT10 / 980 GEN III	980	16	GEN III
10005651	CONTI® SYNCHROFLEX Zahnriemen	16 AT10 / 980	980	16	Standard
10005656	CONTI® SYNCHROFLEX Zahnriemen GENIII	25 AT10 / 980 GEN III	980	25	GEN III
10005655	CONTI® SYNCHROFLEX Zahnriemen	25 AT10 / 980	980	25	Standard
10005658	CONTI® SYNCHROFLEX Zahnriemen GENIII	32 AT10 / 980 GEN III	980	32	GEN III
10005657	CONTI® SYNCHROFLEX Zahnriemen	32 AT10 / 980	980	32	Standard
10005660	CONTI® SYNCHROFLEX Zahnriemen GENIII	50 AT10 / 980 GEN III	980	50	GEN III
10005659	CONTI® SYNCHROFLEX Zahnriemen	50 AT10 / 980	980	50	Standard
10005662	CONTI® SYNCHROFLEX Zahnriemen GENIII	75 AT10 / 980 GEN III	980	75	GEN III
10005661	CONTI® SYNCHROFLEX Zahnriemen	75 AT10 / 980	980	75	Standard
10005664	CONTI® SYNCHROFLEX Zahnriemen GENIII	100 AT10 / 980 GEN III	980	100	GEN III
10005663	CONTI® SYNCHROFLEX Zahnriemen	100 AT10 / 980	980	100	Standard
10005670	CONTI® SYNCHROFLEX Zahnriemen GENIII	16 AT10 / 1000 GEN III	1.000	16	GEN III
10005669	CONTI® SYNCHROFLEX Zahnriemen	16 AT10 / 1000	1.000	16	Standard
10005674	CONTI® SYNCHROFLEX Zahnriemen GENIII	25 AT10 / 1000 GEN III	1.000	25	GEN III
10005673	CONTI® SYNCHROFLEX Zahnriemen	25 AT10 / 1000	1.000	25	Standard
10005676	CONTI® SYNCHROFLEX Zahnriemen GENIII	32 AT10 / 1000 GEN III	1.000	32	GEN III
10005675	CONTI® SYNCHROFLEX Zahnriemen	32 AT10 / 1000	1.000	32	Standard
10005678	CONTI® SYNCHROFLEX Zahnriemen GENIII	50 AT10 / 1000 GEN III	1.000	50	GEN III
10005677	CONTI® SYNCHROFLEX Zahnriemen	50 AT10 / 1000	1.000	50	Standard
10005680	CONTI® SYNCHROFLEX Zahnriemen GENIII	75 AT10 / 1000 GEN III	1.000	75	GEN III
10005679	CONTI® SYNCHROFLEX Zahnriemen	75 AT10 / 1000	1.000	75	Standard
10005682	CONTI® SYNCHROFLEX Zahnriemen GENIII	100 AT10 / 1000 GEN III	1.000	100	GEN III
10005681	CONTI® SYNCHROFLEX Zahnriemen	100 AT10 / 1000	1.000	100	Standard
10062522	CONTI® SYNCHROFLEX Zahnriemen GENIII	16 AT10 / 1010 GEN III	1.010	16	GEN III
10005685	CONTI® SYNCHROFLEX Zahnriemen	16 AT10 / 1010	1.010	16	Standard
10088123	CONTI® SYNCHROFLEX Zahnriemen GENIII	25 AT10 / 1010 GEN III	1.010	25	GEN III
10005687	CONTI® SYNCHROFLEX Zahnriemen	25 AT10 / 1010	1.010	25	Standard
10098546	CONTI® SYNCHROFLEX Zahnriemen GENIII	32 AT10 / 1010 GEN III	1.010	32	GEN III
10005688	CONTI® SYNCHROFLEX Zahnriemen	32 AT10 / 1010	1.010	32	Standard
10063544	CONTI® SYNCHROFLEX Zahnriemen GENIII	50 AT10 / 1010 GEN III	1.010	50	GEN III
10005689	CONTI® SYNCHROFLEX Zahnriemen	50 AT10 / 1010	1.010	50	Standard
10034444	CONTI® SYNCHROFLEX Zahnriemen GENIII	75 AT10 / 1010 GEN III	1.010	75	GEN III
10005690	CONTI® SYNCHROFLEX Zahnriemen	75 AT10 / 1010	1.010	75	Standard
10115126	CONTI® SYNCHROFLEX Zahnriemen GENIII	100 AT10 / 1010 GEN III	1.010	100	GEN III
10005691	CONTI® SYNCHROFLEX Zahnriemen	100 AT10 / 1010	1.010	100	Standard
10005697	CONTI® SYNCHROFLEX Zahnriemen GENIII	16 AT10 / 1050 GEN III	1.050	16	GEN III
10005696	CONTI® SYNCHROFLEX Zahnriemen	16 AT10 / 1050	1.050	16	Standard
10005701	CONTI® SYNCHROFLEX Zahnriemen GENIII	25 AT10 / 1050 GEN III	1.050	25	GEN III
10005700	CONTI® SYNCHROFLEX Zahnriemen	25 AT10 / 1050	1.050	25	Standard
10005703	CONTI® SYNCHROFLEX Zahnriemen GENIII	32 AT10 / 1050 GEN III	1.050	32	GEN III
10005702	CONTI® SYNCHROFLEX Zahnriemen	32 AT10 / 1050	1.050	32	Standard
10005705	CONTI® SYNCHROFLEX Zahnriemen GENIII	50 AT10 / 1050 GEN III	1.050	50	GEN III

Artikelnr.	Bezeichnung	Langbezeichnung	Wirklänge mm	Riemenbreite mm	Riementyp
10005704	CONTI® SYNCHROFLEX Zahnriemen	50 AT10 / 1050	1.050	50	Standard
10005707	CONTI® SYNCHROFLEX Zahnriemen GENIII	75 AT10 / 1050 GEN III	1.050	75	GEN III
10005706	CONTI® SYNCHROFLEX Zahnriemen	75 AT10 / 1050	1.050	75	Standard
10005709	CONTI® SYNCHROFLEX Zahnriemen GENIII	100 AT10 / 1050 GEN III	1.050	100	GEN III
10005708	CONTI® SYNCHROFLEX Zahnriemen	100 AT10 / 1050	1.050	100	Standard
10005715	CONTI® SYNCHROFLEX Zahnriemen GENIII	16 AT10 / 1080 GEN III	1.080	16	GEN III
10005714	CONTI® SYNCHROFLEX Zahnriemen	16 AT10 / 1080	1.080	16	Standard
10005719	CONTI® SYNCHROFLEX Zahnriemen GENIII	25 AT10 / 1080 GEN III	1.080	25	GEN III
10005718	CONTI® SYNCHROFLEX Zahnriemen	25 AT10 / 1080	1.080	25	Standard
10005721	CONTI® SYNCHROFLEX Zahnriemen GENIII	32 AT10 / 1080 GEN III	1.080	32	GEN III
10005720	CONTI® SYNCHROFLEX Zahnriemen	32 AT10 / 1080	1.080	32	Standard
10005723	CONTI® SYNCHROFLEX Zahnriemen GENIII	50 AT10 / 1080 GEN III	1.080	50	GEN III
10005722	CONTI® SYNCHROFLEX Zahnriemen	50 AT10 / 1080	1.080	50	Standard
10005725	CONTI® SYNCHROFLEX Zahnriemen GENIII	75 AT10 / 1080 GEN III	1.080	75	GEN III
10005724	CONTI® SYNCHROFLEX Zahnriemen	75 AT10 / 1080	1.080	75	Standard
10005727	CONTI® SYNCHROFLEX Zahnriemen GENIII	100 AT10 / 1080 GEN III	1.080	100	GEN III
10005726	CONTI® SYNCHROFLEX Zahnriemen	100 AT10 / 1080	1.080	100	Standard
10005733	CONTI® SYNCHROFLEX Zahnriemen GENIII	16 AT10 / 1100 GEN III	1.100	16	GEN III
10005732	CONTI® SYNCHROFLEX Zahnriemen	16 AT10 / 1100	1.100	16	Standard
10005737	CONTI® SYNCHROFLEX Zahnriemen GENIII	25 AT10 / 1100 GEN III	1.100	25	GEN III
10005736	CONTI® SYNCHROFLEX Zahnriemen	25 AT10 / 1100	1.100	25	Standard
10005739	CONTI® SYNCHROFLEX Zahnriemen GENIII	32 AT10 / 1100 GEN III	1.100	32	GEN III
10005738	CONTI® SYNCHROFLEX Zahnriemen	32 AT10 / 1100	1.100	32	Standard
10005741	CONTI® SYNCHROFLEX Zahnriemen GENIII	50 AT10 / 1100 GEN III	1.100	50	GEN III
10005740	CONTI® SYNCHROFLEX Zahnriemen	50 AT10 / 1100	1.100	50	Standard
10005743	CONTI® SYNCHROFLEX Zahnriemen GENIII	75 AT10 / 1100 GEN III	1.100	75	GEN III
10005742	CONTI® SYNCHROFLEX Zahnriemen	75 AT10 / 1100	1.100	75	Standard
10005745	CONTI® SYNCHROFLEX Zahnriemen GENIII	100 AT10 / 1100 GEN III	1.100	100	GEN III
10005744	CONTI® SYNCHROFLEX Zahnriemen	100 AT10 / 1100	1.100	100	Standard
10005751	CONTI® SYNCHROFLEX Zahnriemen GENIII	16 AT10 / 1150 GEN III	1.150	16	GEN III
10005750	CONTI® SYNCHROFLEX Zahnriemen	16 AT10 / 1150	1.150	16	Standard
10005755	CONTI® SYNCHROFLEX Zahnriemen GENIII	25 AT10 / 1150 GEN III	1.150	25	GEN III
10005754	CONTI® SYNCHROFLEX Zahnriemen	25 AT10 / 1150	1.150	25	Standard
10005757	CONTI® SYNCHROFLEX Zahnriemen GENIII	32 AT10 / 1150 GEN III	1.150	32	GEN III
10005756	CONTI® SYNCHROFLEX Zahnriemen	32 AT10 / 1150	1.150	32	Standard
10005759	CONTI® SYNCHROFLEX Zahnriemen GENIII	50 AT10 / 1150 GEN III	1.150	50	GEN III
10005758	CONTI® SYNCHROFLEX Zahnriemen	50 AT10 / 1150	1.150	50	Standard
10005761	CONTI® SYNCHROFLEX Zahnriemen GENIII	75 AT10 / 1150 GEN III	1.150	75	GEN III
10005760	CONTI® SYNCHROFLEX Zahnriemen	75 AT10 / 1150	1.150	75	Standard
10005763	CONTI® SYNCHROFLEX Zahnriemen GENIII	100 AT10 / 1150 GEN III	1.150	100	GEN III
10005762	CONTI® SYNCHROFLEX Zahnriemen	100 AT10 / 1150	1.150	100	Standard
10115127	CONTI® SYNCHROFLEX Zahnriemen GENIII	16 AT10 / 1200 GEN III	1.200	16	GEN III
10005766	CONTI® SYNCHROFLEX Zahnriemen	16 AT10 / 1200	1.200	16	Standard

0100

0200

0300

0400

0500

0700

0800

0900

1000

1100

Artikelnr.	Bezeichnung	Langbezeichnung	Wirklänge mm	Riemenbreite mm	Riementyp
10050063	CONTI® SYNCHROFLEX Zahnriemen GENIII	25 AT10 / 1200 GEN III	1.200	25	GEN III
10005768	CONTI® SYNCHROFLEX Zahnriemen	25 AT10 / 1200	1.200	25	Standard
10026104	CONTI® SYNCHROFLEX Zahnriemen GENIII	32 AT10 / 1200 GEN III	1.200	32	GEN III
10005769	CONTI® SYNCHROFLEX Zahnriemen	32 AT10 / 1200	1.200	32	Standard
10025447	CONTI® SYNCHROFLEX Zahnriemen GENIII	50 AT10 / 1200 GEN III	1.200	50	GEN III
10005770	CONTI® SYNCHROFLEX Zahnriemen	50 AT10 / 1200	1.200	50	Standard
10046671	CONTI® SYNCHROFLEX Zahnriemen GENIII	75 AT10 / 1200 GEN III	1.200	75	GEN III
10005771	CONTI® SYNCHROFLEX Zahnriemen	75 AT10 / 1200	1.200	75	Standard
10064819	CONTI® SYNCHROFLEX Zahnriemen GENIII	100 AT10 / 1200 GEN III	1.200	100	GEN III
10005772	CONTI® SYNCHROFLEX Zahnriemen	100 AT10 / 1200	1.200	100	Standard
10068088	CONTI® SYNCHROFLEX Zahnriemen GENIII	16 AT10 / 1210 GEN III	1.210	16	GEN III
10005775	CONTI® SYNCHROFLEX Zahnriemen	16 AT10 / 1210	1.210	16	Standard
10048589	CONTI® SYNCHROFLEX Zahnriemen GENIII	25 AT10 / 1210 GEN III	1.210	25	GEN III
10005777	CONTI® SYNCHROFLEX Zahnriemen	25 AT10 / 1210	1.210	25	Standard
10094670	CONTI® SYNCHROFLEX Zahnriemen GENIII	32 AT10 / 1210 GEN III	1.210	32	GEN III
10005778	CONTI® SYNCHROFLEX Zahnriemen	32 AT10 / 1210	1.210	32	Standard
10115128	CONTI® SYNCHROFLEX Zahnriemen GENIII	50 AT10 / 1210 GEN III	1.210	50	GEN III
10005779	CONTI® SYNCHROFLEX Zahnriemen	50 AT10 / 1210	1.210	50	Standard
10115129	CONTI® SYNCHROFLEX Zahnriemen GENIII	75 AT10 / 1210 GEN III	1.210	75	GEN III
10005780	CONTI® SYNCHROFLEX Zahnriemen	75 AT10 / 1210	1.210	75	Standard
10115130	CONTI® SYNCHROFLEX Zahnriemen GENIII	100 AT10 / 1210 GEN III	1.210	100	GEN III
10005781	CONTI® SYNCHROFLEX Zahnriemen	100 AT10 / 1210	1.210	100	Standard
10005787	CONTI® SYNCHROFLEX Zahnriemen GENIII	16 AT10 / 1250 GEN III	1.250	16	GEN III
10005786	CONTI® SYNCHROFLEX Zahnriemen	16 AT10 / 1250	1.250	16	Standard
10005791	CONTI® SYNCHROFLEX Zahnriemen GENIII	25 AT10 / 1250 GEN III	1.250	25	GEN III
10005790	CONTI® SYNCHROFLEX Zahnriemen	25 AT10 / 1250	1.250	25	Standard
10005793	CONTI® SYNCHROFLEX Zahnriemen GENIII	32 AT10 / 1250 GEN III	1.250	32	GEN III
10005792	CONTI® SYNCHROFLEX Zahnriemen	32 AT10 / 1250	1.250	32	Standard
10005795	CONTI® SYNCHROFLEX Zahnriemen GENIII	50 AT10 / 1250 GEN III	1.250	50	GEN III
10005794	CONTI® SYNCHROFLEX Zahnriemen	50 AT10 / 1250	1.250	50	Standard
10005797	CONTI® SYNCHROFLEX Zahnriemen GENIII	75 AT10 / 1250 GEN III	1.250	75	GEN III
10005796	CONTI® SYNCHROFLEX Zahnriemen	75 AT10 / 1250	1.250	75	Standard
10005799	CONTI® SYNCHROFLEX Zahnriemen GENIII	100 AT10 / 1250 GEN III	1.250	100	GEN III
10005798	CONTI® SYNCHROFLEX Zahnriemen	100 AT10 / 1250	1.250	100	Standard
10115131	CONTI® SYNCHROFLEX Zahnriemen GENIII	16 AT10 / 1280 GEN III	1.280	16	GEN III
10005804	CONTI® SYNCHROFLEX Zahnriemen	16 AT10 / 1280	1.280	16	Standard
10026366	CONTI® SYNCHROFLEX Zahnriemen GENIII	25 AT10 / 1280 GEN III	1.280	25	GEN III
10005806	CONTI® SYNCHROFLEX Zahnriemen	25 AT10 / 1280	1.280	25	Standard
10063355	CONTI® SYNCHROFLEX Zahnriemen GENIII	32 AT10 / 1280 GEN III	1.280	32	GEN III
10005807	CONTI® SYNCHROFLEX Zahnriemen	32 AT10 / 1280	1.280	32	Standard
10023177	CONTI® SYNCHROFLEX Zahnriemen GENIII	50 AT10 / 1280 GEN III	1.280	50	GEN III
10005808	CONTI® SYNCHROFLEX Zahnriemen	50 AT10 / 1280	1.280	50	Standard
10021144	CONTI® SYNCHROFLEX Zahnriemen GENIII	75 AT10 / 1280 GEN III	1.280	75	GEN III

Artikelnr.	Bezeichnung	Langbezeichnung	Wirklänge mm	Riemenbreite mm	Riementyp
10005809	CONTI® SYNCHROFLEX Zahnriemen	75 AT10 / 1280	1.280	75	Standard
10115132	CONTI® SYNCHROFLEX Zahnriemen GENIII	100 AT10 / 1280 GEN III	1.280	100	GEN III
10005810	CONTI® SYNCHROFLEX Zahnriemen	100 AT10 / 1280	1.280	100	Standard
10115133	CONTI® SYNCHROFLEX Zahnriemen GENIII	16 AT10 / 1300 GEN III	1.300	16	GEN III
10005813	CONTI® SYNCHROFLEX Zahnriemen	16 AT10 / 1300	1.300	16	Standard
10098900	CONTI® SYNCHROFLEX Zahnriemen GENIII	25 AT10 / 1300 GEN III	1.300	25	GEN III
10005815	CONTI® SYNCHROFLEX Zahnriemen	25 AT10 / 1300	1.300	25	Standard
10027395	CONTI® SYNCHROFLEX Zahnriemen GENIII	32 AT10 / 1300 GEN III	1.300	32	GEN III
10005816	CONTI® SYNCHROFLEX Zahnriemen	32 AT10 / 1300	1.300	32	Standard
10105105	CONTI® SYNCHROFLEX Zahnriemen GENIII	50 AT10 / 1300 GEN III	1.300	50	GEN III
10005817	CONTI® SYNCHROFLEX Zahnriemen	50 AT10 / 1300	1.300	50	Standard
10106289	CONTI® SYNCHROFLEX Zahnriemen GENIII	75 AT10 / 1300 GEN III	1.300	75	GEN III
10005818	CONTI® SYNCHROFLEX Zahnriemen	75 AT10 / 1300	1.300	75	Standard
10115134	CONTI® SYNCHROFLEX Zahnriemen GENIII	100 AT10 / 1300 GEN III	1.300	100	GEN III
10005819	CONTI® SYNCHROFLEX Zahnriemen	100 AT10 / 1300	1.300	100	Standard
10115135	CONTI® SYNCHROFLEX Zahnriemen GENIII	16 AT10 / 1320 GEN III	1.320	16	GEN III
10005823	CONTI® SYNCHROFLEX Zahnriemen	16 AT10 / 1320	1.320	16	Standard
10100244	CONTI® SYNCHROFLEX Zahnriemen GENIII	25 AT10 / 1320 GEN III	1.320	25	GEN III
10005825	CONTI® SYNCHROFLEX Zahnriemen	25 AT10 / 1320	1.320	25	Standard
10005827	CONTI® SYNCHROFLEX Zahnriemen GENIII	32 AT10 / 1320 GEN III	1.320	32	GEN III
10005826	CONTI® SYNCHROFLEX Zahnriemen	32 AT10 / 1320	1.320	32	Standard
10029148	CONTI® SYNCHROFLEX Zahnriemen GENIII	50 AT10 / 1320 GEN III	1.320	50	GEN III
10005828	CONTI® SYNCHROFLEX Zahnriemen	50 AT10 / 1320	1.320	50	Standard
10005830	CONTI® SYNCHROFLEX Zahnriemen GENIII	75 AT10 / 1320 GEN III	1.320	75	GEN III
10005829	CONTI® SYNCHROFLEX Zahnriemen	75 AT10 / 1320	1.320	75	Standard
10115136	CONTI® SYNCHROFLEX Zahnriemen GENIII	100 AT10 / 1320 GEN III	1.320	100	GEN III
10005831	CONTI® SYNCHROFLEX Zahnriemen	100 AT10 / 1320	1.320	100	Standard
10005837	CONTI® SYNCHROFLEX Zahnriemen GENIII	16 AT10 / 1350 GEN III	1.350	16	GEN III
10005836	CONTI® SYNCHROFLEX Zahnriemen	16 AT10 / 1350	1.350	16	Standard
10005841	CONTI® SYNCHROFLEX Zahnriemen GENIII	25 AT10 / 1350 GEN III	1.350	25	GEN III
10005840	CONTI® SYNCHROFLEX Zahnriemen	25 AT10 / 1350	1.350	25	Standard
10005843	CONTI® SYNCHROFLEX Zahnriemen GENIII	32 AT10 / 1350 GEN III	1.350	32	GEN III
10005842	CONTI® SYNCHROFLEX Zahnriemen	32 AT10 / 1350	1.350	32	Standard
10005845	CONTI® SYNCHROFLEX Zahnriemen GENIII	50 AT10 / 1350 GEN III	1.350	50	GEN III
10005844	CONTI® SYNCHROFLEX Zahnriemen	50 AT10 / 1350	1.350	50	Standard
10005847	CONTI® SYNCHROFLEX Zahnriemen GENIII	75 AT10 / 1350 GEN III	1.350	75	GEN III
10005846	CONTI® SYNCHROFLEX Zahnriemen	75 AT10 / 1350	1.350	75	Standard
10005849	CONTI® SYNCHROFLEX Zahnriemen GENIII	100 AT10 / 1350 GEN III	1.350	100	GEN III
10005848	CONTI® SYNCHROFLEX Zahnriemen	100 AT10 / 1350	1.350	100	Standard
10005855	CONTI® SYNCHROFLEX Zahnriemen GENIII	16 AT10 / 1360 GEN III	1.360	16	GEN III
10005854	CONTI® SYNCHROFLEX Zahnriemen	16 AT10 / 1360	1.360	16	Standard
10005859	CONTI® SYNCHROFLEX Zahnriemen GENIII	25 AT10 / 1360 GEN III	1.360	25	GEN III
10005858	CONTI® SYNCHROFLEX Zahnriemen	25 AT10 / 1360	1.360	25	Standard

0100

0200

0300

0400

0500

0700

0800

0900

1000

1100

Artikelnr.	Bezeichnung	Langbezeichnung	Wirklänge mm	Riemenbreite mm	Riementyp
10005861	CONTI® SYNCHROFLEX Zahnriemen GENIII	32 AT10 / 1360 GEN III	1.360	32	GEN III
10005860	CONTI® SYNCHROFLEX Zahnriemen	32 AT10 / 1360	1.360	32	Standard
10005863	CONTI® SYNCHROFLEX Zahnriemen GENIII	50 AT10 / 1360 GEN III	1.360	50	GEN III
10005862	CONTI® SYNCHROFLEX Zahnriemen	50 AT10 / 1360	1.360	50	Standard
10005865	CONTI® SYNCHROFLEX Zahnriemen GENIII	75 AT10 / 1360 GEN III	1.360	75	GEN III
10005864	CONTI® SYNCHROFLEX Zahnriemen	75 AT10 / 1360	1.360	75	Standard
10005867	CONTI® SYNCHROFLEX Zahnriemen GENIII	100 AT10 / 1360 GEN III	1.360	100	GEN III
10005866	CONTI® SYNCHROFLEX Zahnriemen	100 AT10 / 1360	1.360	100	Standard
10005874	CONTI® SYNCHROFLEX Zahnriemen GENIII	16 AT10 / 1400 GEN III	1.400	16	GEN III
10005873	CONTI® SYNCHROFLEX Zahnriemen	16 AT10 / 1400	1.400	16	Standard
10035995	CONTI® SYNCHROFLEX Zahnriemen GENIII	25 AT10 / 1400 GEN III	1.400	25	GEN III
10005877	CONTI® SYNCHROFLEX Zahnriemen	25 AT10 / 1400	1.400	25	Standard
10005880	CONTI® SYNCHROFLEX Zahnriemen GENIII	32 AT10 / 1400 GEN III	1.400	32	GEN III
10005879	CONTI® SYNCHROFLEX Zahnriemen	32 AT10 / 1400	1.400	32	Standard
10005882	CONTI® SYNCHROFLEX Zahnriemen GENIII	50 AT10 / 1400 GEN III	1.400	50	GEN III
10005881	CONTI® SYNCHROFLEX Zahnriemen	50 AT10 / 1400	1.400	50	Standard
10005884	CONTI® SYNCHROFLEX Zahnriemen GENIII	75 AT10 / 1400 GEN III	1.400	75	GEN III
10005883	CONTI® SYNCHROFLEX Zahnriemen	75 AT10 / 1400	1.400	75	Standard
10005886	CONTI® SYNCHROFLEX Zahnriemen GENIII	100 AT10 / 1400 GEN III	1.400	100	GEN III
10005885	CONTI® SYNCHROFLEX Zahnriemen	100 AT10 / 1400	1.400	100	Standard
10070122	CONTI® SYNCHROFLEX Zahnriemen GENIII	16 AT10 / 1480 GEN III	1.480	16	GEN III
10005889	CONTI® SYNCHROFLEX Zahnriemen	16 AT10 / 1480	1.480	16	Standard
10115137	CONTI® SYNCHROFLEX Zahnriemen GENIII	25 AT10 / 1480 GEN III	1.480	25	GEN III
10005891	CONTI® SYNCHROFLEX Zahnriemen	25 AT10 / 1480	1.480	25	Standard
10064779	CONTI® SYNCHROFLEX Zahnriemen GENIII	32 AT10 / 1480 GEN III	1.480	32	GEN III
10005892	CONTI® SYNCHROFLEX Zahnriemen	32 AT10 / 1480	1.480	32	Standard
10046933	CONTI® SYNCHROFLEX Zahnriemen GENIII	50 AT10 / 1480 GEN III	1.480	50	GEN III
10005893	CONTI® SYNCHROFLEX Zahnriemen	50 AT10 / 1480	1.480	50	Standard
10051391	CONTI® SYNCHROFLEX Zahnriemen GENIII	75 AT10 / 1480 GEN III	1.480	75	GEN III
10005894	CONTI® SYNCHROFLEX Zahnriemen	75 AT10 / 1480	1.480	75	Standard
10115138	CONTI® SYNCHROFLEX Zahnriemen GENIII	100 AT10 / 1480 GEN III	1.480	100	GEN III
10005895	CONTI® SYNCHROFLEX Zahnriemen	100 AT10 / 1480	1.480	100	Standard
10005901	CONTI® SYNCHROFLEX Zahnriemen GENIII	16 AT10 / 1500 GEN III	1.500	16	GEN III
10005900	CONTI® SYNCHROFLEX Zahnriemen	16 AT10 / 1500	1.500	16	Standard
10005905	CONTI® SYNCHROFLEX Zahnriemen GENIII	25 AT10 / 1500 GEN III	1.500	25	GEN III
10005904	CONTI® SYNCHROFLEX Zahnriemen	25 AT10 / 1500	1.500	25	Standard
10005907	CONTI® SYNCHROFLEX Zahnriemen GENIII	32 AT10 / 1500 GEN III	1.500	32	GEN III
10005906	CONTI® SYNCHROFLEX Zahnriemen	32 AT10 / 1500	1.500	32	Standard
10005909	CONTI® SYNCHROFLEX Zahnriemen GENIII	50 AT10 / 1500 GEN III	1.500	50	GEN III
10005908	CONTI® SYNCHROFLEX Zahnriemen	50 AT10 / 1500	1.500	50	Standard
10005911	CONTI® SYNCHROFLEX Zahnriemen GENIII	75 AT10 / 1500 GEN III	1.500	75	GEN III
10005910	CONTI® SYNCHROFLEX Zahnriemen	75 AT10 / 1500	1.500	75	Standard
10005914	CONTI® SYNCHROFLEX Zahnriemen GENIII	100 AT10 / 1500 GEN III	1.500	100	GEN III



Artikelnr.	Bezeichnung	Langbezeichnung	Wirklänge mm	Riemenbreite mm	Riementyp
10005912	CONTI® SYNCHROFLEX Zahnriemen	100 AT10 / 1500	1.500	100	Standard
10005920	CONTI® SYNCHROFLEX Zahnriemen GENIII	16 AT10 / 1600 GEN III	1.600	16	GEN III
10005919	CONTI® SYNCHROFLEX Zahnriemen	16 AT10 / 1600	1.600	16	Standard
10005924	CONTI® SYNCHROFLEX Zahnriemen GENIII	25 AT10 / 1600 GEN III	1.600	25	GEN III
10005923	CONTI® SYNCHROFLEX Zahnriemen	25 AT10 / 1600	1.600	25	Standard
10005926	CONTI® SYNCHROFLEX Zahnriemen GENIII	32 AT10 / 1600 GEN III	1.600	32	GEN III
10005925	CONTI® SYNCHROFLEX Zahnriemen	32 AT10 / 1600	1.600	32	Standard
10005928	CONTI® SYNCHROFLEX Zahnriemen GENIII	50 AT10 / 1600 GEN III	1.600	50	GEN III
10005927	CONTI® SYNCHROFLEX Zahnriemen	50 AT10 / 1600	1.600	50	Standard
10005930	CONTI® SYNCHROFLEX Zahnriemen GENIII	75 AT10 / 1600 GEN III	1.600	75	GEN III
10005929	CONTI® SYNCHROFLEX Zahnriemen	75 AT10 / 1600	1.600	75	Standard
10005932	CONTI® SYNCHROFLEX Zahnriemen GENIII	100 AT10 / 1600 GEN III	1.600	100	GEN III
10005931	CONTI® SYNCHROFLEX Zahnriemen	100 AT10 / 1600	1.600	100	Standard
10115139	CONTI® SYNCHROFLEX Zahnriemen GENIII	16 AT10 / 1700 GEN III	1.700	16	GEN III
10005936	CONTI® SYNCHROFLEX Zahnriemen	16 AT10 / 1700	1.700	16	Standard
10023738	CONTI® SYNCHROFLEX Zahnriemen GENIII	25 AT10 / 1700 GEN III	1.700	25	GEN III
10005938	CONTI® SYNCHROFLEX Zahnriemen	25 AT10 / 1700	1.700	25	Standard
10020412	CONTI® SYNCHROFLEX Zahnriemen GENIII	32 AT10 / 1700 GEN III	1.700	32	GEN III
10005939	CONTI® SYNCHROFLEX Zahnriemen	32 AT10 / 1700	1.700	32	Standard
10005941	CONTI® SYNCHROFLEX Zahnriemen GENIII	50 AT10 / 1700 GEN III	1.700	50	GEN III
10005940	CONTI® SYNCHROFLEX Zahnriemen	50 AT10 / 1700	1.700	50	Standard
10115140	CONTI® SYNCHROFLEX Zahnriemen GENIII	75 AT10 / 1700 GEN III	1.700	75	GEN III
10005942	CONTI® SYNCHROFLEX Zahnriemen	75 AT10 / 1700	1.700	75	Standard
10115141	CONTI® SYNCHROFLEX Zahnriemen GENIII	100 AT10 / 1700 GEN III	1.700	100	GEN III
10005943	CONTI® SYNCHROFLEX Zahnriemen	100 AT10 / 1700	1.700	100	Standard
10115142	CONTI® SYNCHROFLEX Zahnriemen GENIII	16 AT10 / 1720 GEN III	1.720	16	GEN III
10005946	CONTI® SYNCHROFLEX Zahnriemen	16 AT10 / 1720	1.720	16	Standard
10047086	CONTI® SYNCHROFLEX Zahnriemen GENIII	25 AT10 / 1720 GEN III	1.720	25	GEN III
10005948	CONTI® SYNCHROFLEX Zahnriemen	25 AT10 / 1720	1.720	25	Standard
10035636	CONTI® SYNCHROFLEX Zahnriemen GENIII	32 AT10 / 1720 GEN III	1.720	32	GEN III
10005949	CONTI® SYNCHROFLEX Zahnriemen	32 AT10 / 1720	1.720	32	Standard
10051072	CONTI® SYNCHROFLEX Zahnriemen GENIII	50 AT10 / 1720 GEN III	1.720	50	GEN III
10005950	CONTI® SYNCHROFLEX Zahnriemen	50 AT10 / 1720	1.720	50	Standard
10045335	CONTI® SYNCHROFLEX Zahnriemen GENIII	75 AT10 / 1720 GEN III	1.720	75	GEN III
10005951	CONTI® SYNCHROFLEX Zahnriemen	75 AT10 / 1720	1.720	75	Standard
10115143	CONTI® SYNCHROFLEX Zahnriemen GENIII	100 AT10 / 1720 GEN III	1.720	100	GEN III
10005952	CONTI® SYNCHROFLEX Zahnriemen	100 AT10 / 1720	1.720	100	Standard
10115144	CONTI® SYNCHROFLEX Zahnriemen GENIII	16 AT10 / 1800 GEN III	1.800	16	GEN III
10005955	CONTI® SYNCHROFLEX Zahnriemen	16 AT10 / 1800	1.800	16	Standard
10020591	CONTI® SYNCHROFLEX Zahnriemen GENIII	25 AT10 / 1800 GEN III	1.800	25	GEN III
10005957	CONTI® SYNCHROFLEX Zahnriemen	25 AT10 / 1800	1.800	25	Standard
10020845	CONTI® SYNCHROFLEX Zahnriemen GENIII	32 AT10 / 1800 GEN III	1.800	32	GEN III
10005958	CONTI® SYNCHROFLEX Zahnriemen	32 AT10 / 1800	1.800	32	Standard

0100

0200

0300

0400

0500

0700

0800

0900

1000

1100

Artikelnr.	Bezeichnung	Langbezeichnung	Wirklänge mm	Riemenbreite mm	Riementyp
10069431	CONTI® SYNCHROFLEX Zahnriemen GENIII	50 AT10 / 1800 GEN III	1.800	50	GEN III
10005959	CONTI® SYNCHROFLEX Zahnriemen	50 AT10 / 1800	1.800	50	Standard
10029404	CONTI® SYNCHROFLEX Zahnriemen GENIII	75 AT10 / 1800 GEN III	1.800	75	GEN III
10005960	CONTI® SYNCHROFLEX Zahnriemen	75 AT10 / 1800	1.800	75	Standard
10115145	CONTI® SYNCHROFLEX Zahnriemen GENIII	100 AT10 / 1800 GEN III	1.800	100	GEN III
10005961	CONTI® SYNCHROFLEX Zahnriemen	100 AT10 / 1800	1.800	100	Standard
10026267	CONTI® SYNCHROFLEX Zahnriemen GENIII	16 AT10 / 1860 GEN III	1.860	16	GEN III
10005965	CONTI® SYNCHROFLEX Zahnriemen	16 AT10 / 1860	1.860	16	Standard
10024415	CONTI® SYNCHROFLEX Zahnriemen GENIII	25 AT10 / 1860 GEN III	1.860	25	GEN III
10005967	CONTI® SYNCHROFLEX Zahnriemen	25 AT10 / 1860	1.860	25	Standard
10025483	CONTI® SYNCHROFLEX Zahnriemen GENIII	32 AT10 / 1860 GEN III	1.860	32	GEN III
10005968	CONTI® SYNCHROFLEX Zahnriemen	32 AT10 / 1860	1.860	32	Standard
10105996	CONTI® SYNCHROFLEX Zahnriemen GENIII	50 AT10 / 1860 GEN III	1.860	50	GEN III
10005969	CONTI® SYNCHROFLEX Zahnriemen	50 AT10 / 1860	1.860	50	Standard
10106806	CONTI® SYNCHROFLEX Zahnriemen GENIII	75 AT10 / 1860 GEN III	1.860	75	GEN III
10005970	CONTI® SYNCHROFLEX Zahnriemen	75 AT10 / 1860	1.860	75	Standard
10115146	CONTI® SYNCHROFLEX Zahnriemen GENIII	100 AT10 / 1860 GEN III	1.860	100	GEN III
10005971	CONTI® SYNCHROFLEX Zahnriemen	100 AT10 / 1860	1.860	100	Standard
10115147	CONTI® SYNCHROFLEX Zahnriemen GENIII	16 AT10 / 1940 GEN III	1.940	16	GEN III
10005974	CONTI® SYNCHROFLEX Zahnriemen	16 AT10 / 1940	1.940	16	Standard
10052202	CONTI® SYNCHROFLEX Zahnriemen GENIII	25 AT10 / 1940 GEN III	1.940	25	GEN III
10005976	CONTI® SYNCHROFLEX Zahnriemen	25 AT10 / 1940	1.940	25	Standard
10020408	CONTI® SYNCHROFLEX Zahnriemen GENIII	32 AT10 / 1940 GEN III	1.940	32	GEN III
10005977	CONTI® SYNCHROFLEX Zahnriemen	32 AT10 / 1940	1.940	32	Standard
10028561	CONTI® SYNCHROFLEX Zahnriemen GENIII	50 AT10 / 1940 GEN III	1.940	50	GEN III
10005978	CONTI® SYNCHROFLEX Zahnriemen	50 AT10 / 1940	1.940	50	Standard
10036370	CONTI® SYNCHROFLEX Zahnriemen GENIII	75 AT10 / 1940 GEN III	1.940	75	GEN III
10005979	CONTI® SYNCHROFLEX Zahnriemen	75 AT10 / 1940	1.940	75	Standard
10115148	CONTI® SYNCHROFLEX Zahnriemen GENIII	100 AT10 / 1940 GEN III	1.940	100	GEN III
10005980	CONTI® SYNCHROFLEX Zahnriemen	100 AT10 / 1940	1.940	100	Standard


CONTI® SYNCHROFLEX ist ein eingetragenes Warenzeichen der Contitech AG, Hannover.

## Notizen

---



---



## CONTI® SYNCHROFLEX AT20

### Werkstoff:

Polyurethan (PU) mit Stahlzugstrang

### Produktbeschreibung:

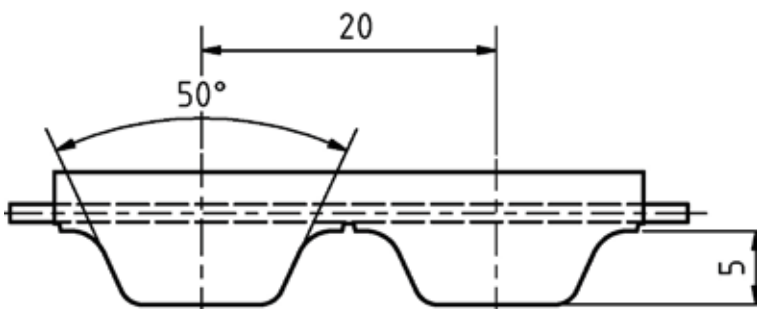
Endlosgefertigter Hochleistungszahnriemen mit metrischer Teilung und trapezförmiger Verzahnung.

### Eigenschaften:

- Riemengeschwindigkeit bis  $40 \text{ ms}^{-1}$
- hoher Wirkungsgrad bis 98 %
- Leistungsbereich  $\leq 62,4 \text{ kW}$  ( $\leq 70,5 \text{ kW GENIII}$ )
- Drehzahlbereich  $\leq 6.500 \text{ min}^{-1}$
- Temperaturbeständigkeit  $-30^\circ\text{C}$  bis  $80^\circ\text{C}$  (bis  $100^\circ\text{C}$  bei GEN III)
- silikonfreie Rohstoffe und Produktion
- beständig gegen einfache Öle, Fette und Benzin

### Hinweis:

Antistatische-, andere Werkstoffe und Abmessungen auf Anfrage. Sondergeometrien und Nocken auf Rückenseite möglich. Mindestzähnezahl der Antriebsscheibe  $z=18$ .



Artikelnr.	Bezeichnung	Langbezeichnung	Wirklänge mm	Riemenbreite mm	Riementyp
10115152	CONTI® SYNCHROFLEX Zahnriemen GENIII	32 AT20 / 1000 GEN III	1.000	32	GEN III
10006102	CONTI® SYNCHROFLEX Zahnriemen	32 AT20 / 1000	1.000	32	Standard
10115153	CONTI® SYNCHROFLEX Zahnriemen GENIII	50 AT20 / 1000 GEN III	1.000	50	GEN III
10006103	CONTI® SYNCHROFLEX Zahnriemen	50 AT20 / 1000	1.000	50	Standard
10107192	CONTI® SYNCHROFLEX Zahnriemen GENIII	75 AT20 / 1000 GEN III	1.000	75	GEN III
10006104	CONTI® SYNCHROFLEX Zahnriemen	75 AT20 / 1000	1.000	75	Standard
10115154	CONTI® SYNCHROFLEX Zahnriemen GENIII	100 AT20 / 1000 GEN III	1.000	100	GEN III
10006105	CONTI® SYNCHROFLEX Zahnriemen	100 AT20 / 1000	1.000	100	Standard
10115326	CONTI® SYNCHROFLEX Zahnriemen GENIII	32 AT20 / 1100 GEN III	1.100	32	GEN III
10006112	CONTI® SYNCHROFLEX Zahnriemen	32 AT20 / 1100	1.100	32	Standard
10115156	CONTI® SYNCHROFLEX Zahnriemen GENIII	50 AT20 / 1100 GEN III	1.100	50	GEN III
10006113	CONTI® SYNCHROFLEX Zahnriemen	50 AT20 / 1100	1.100	50	Standard
10079607	CONTI® SYNCHROFLEX Zahnriemen GENIII	75 AT20 / 1100 GEN III	1.100	75	GEN III
10006114	CONTI® SYNCHROFLEX Zahnriemen	75 AT20 / 1100	1.100	75	Standard

Artikelnr.	Bezeichnung	Langbezeichnung	Wirklänge mm	Riemenbreite mm	Riementyp
10096425	CONTI® SYNCHROFLEX Zahnriemen GENIII	100 AT20 / 1100 GEN III	1.100	100	GEN III
10006115	CONTI® SYNCHROFLEX Zahnriemen	100 AT20 / 1100	1.100	100	Standard
10115327	CONTI® SYNCHROFLEX Zahnriemen GENIII	32 AT20 / 1200 GEN III	1.200	32	GEN III
10006122	CONTI® SYNCHROFLEX Zahnriemen	32 AT20 / 1200	1.200	32	Standard
10115329	CONTI® SYNCHROFLEX Zahnriemen GENIII	50 AT20 / 1200 GEN III	1.200	50	GEN III
10006123	CONTI® SYNCHROFLEX Zahnriemen	50 AT20 / 1200	1.200	50	Standard
10115330	CONTI® SYNCHROFLEX Zahnriemen GENIII	75 AT20 / 1200 GEN III	1.200	75	GEN III
10006124	CONTI® SYNCHROFLEX Zahnriemen	75 AT20 / 1200	1.200	75	Standard
10115331	CONTI® SYNCHROFLEX Zahnriemen GENIII	100 AT20 / 1200 GEN III	1.200	100	GEN III
10006125	CONTI® SYNCHROFLEX Zahnriemen	100 AT20 / 1200	1.200	100	Standard
10115353	CONTI® SYNCHROFLEX Zahnriemen GENIII	32 AT20 / 1260 GEN III	1.260	32	GEN III
10006132	CONTI® SYNCHROFLEX Zahnriemen	32 AT20 / 1260	1.260	32	Standard
10115354	CONTI® SYNCHROFLEX Zahnriemen GENIII	50 AT20 / 1260 GEN III	1.260	50	GEN III
10006133	CONTI® SYNCHROFLEX Zahnriemen	50 AT20 / 1260	1.260	50	Standard
10115355	CONTI® SYNCHROFLEX Zahnriemen GENIII	75 AT20 / 1260 GEN III	1.260	75	GEN III
10006134	CONTI® SYNCHROFLEX Zahnriemen	75 AT20 / 1260	1.260	75	Standard
10115356	CONTI® SYNCHROFLEX Zahnriemen GENIII	100 AT20 / 1260 GEN III	1.260	100	GEN III
10006135	CONTI® SYNCHROFLEX Zahnriemen	100 AT20 / 1260	1.260	100	Standard
10115319	CONTI® SYNCHROFLEX Zahnriemen GENIII	32 AT20 / 1500 GEN III	1.500	32	GEN III
10006142	CONTI® SYNCHROFLEX Zahnriemen	32 AT20 / 1500	1.500	32	Standard
10065105	CONTI® SYNCHROFLEX Zahnriemen GENIII	50 AT20 / 1500 GEN III	1.500	50	GEN III
10006143	CONTI® SYNCHROFLEX Zahnriemen	50 AT20 / 1500	1.500	50	Standard
10115320	CONTI® SYNCHROFLEX Zahnriemen GENIII	75 AT20 / 1500 GEN III	1.500	75	GEN III
10006144	CONTI® SYNCHROFLEX Zahnriemen	75 AT20 / 1500	1.500	75	Standard
10115321	CONTI® SYNCHROFLEX Zahnriemen GENIII	100 AT20 / 1500 GEN III	1.500	100	GEN III
10006145	CONTI® SYNCHROFLEX Zahnriemen	100 AT20 / 1500	1.500	100	Standard
10115358	CONTI® SYNCHROFLEX Zahnriemen GENIII	32 AT20 / 1600 GEN III	1.600	32	GEN III
10006152	CONTI® SYNCHROFLEX Zahnriemen	32 AT20 / 1600	1.600	32	Standard
10115360	CONTI® SYNCHROFLEX Zahnriemen GENIII	50 AT20 / 1600 GEN III	1.600	50	GEN III
10006153	CONTI® SYNCHROFLEX Zahnriemen	50 AT20 / 1600	1.600	50	Standard
10115361	CONTI® SYNCHROFLEX Zahnriemen GENIII	75 AT20 / 1600 GEN III	1.600	75	GEN III
10006154	CONTI® SYNCHROFLEX Zahnriemen	75 AT20 / 1600	1.600	75	Standard
10115362	CONTI® SYNCHROFLEX Zahnriemen GENIII	100 AT20 / 1600 GEN III	1.600	100	GEN III
10006155	CONTI® SYNCHROFLEX Zahnriemen	100 AT20 / 1600	1.600	100	Standard
10115172	CONTI® SYNCHROFLEX Zahnriemen GENIII	32 AT20 / 1700 GEN III	1.700	32	GEN III
10006162	CONTI® SYNCHROFLEX Zahnriemen	32 AT20 / 1700	1.700	32	Standard
10115173	CONTI® SYNCHROFLEX Zahnriemen GENIII	50 AT20 / 1700 GEN III	1.700	50	GEN III
10006163	CONTI® SYNCHROFLEX Zahnriemen	50 AT20 / 1700	1.700	50	Standard
10115174	CONTI® SYNCHROFLEX Zahnriemen GENIII	75 AT20 / 1700 GEN III	1.700	75	GEN III
10006165	CONTI® SYNCHROFLEX Zahnriemen	75 AT20 / 1700	1.700	75	Standard
10096205	CONTI® SYNCHROFLEX Zahnriemen GENIII	100 AT20 / 1700 GEN III	1.700	100	GEN III
10006166	CONTI® SYNCHROFLEX Zahnriemen	100 AT20 / 1700	1.700	100	Standard
10115175	CONTI® SYNCHROFLEX Zahnriemen GENIII	32 AT20 / 1760 GEN III	1.760	32	GEN III

Artikelnr.	Bezeichnung	Langbezeichnung	Wirklänge mm	Riemenbreite mm	Riementyp
10006173	CONTI® SYNCHROFLEX Zahnriemen	32 AT20 / 1760	1.760	32	Standard
10115176	CONTI® SYNCHROFLEX Zahnriemen GENIII	50 AT20 / 1760 GEN III	1.760	50	GEN III
10006174	CONTI® SYNCHROFLEX Zahnriemen	50 AT20 / 1760	1.760	50	Standard
10115177	CONTI® SYNCHROFLEX Zahnriemen GENIII	75 AT20 / 1760 GEN III	1.760	75	GEN III
10006175	CONTI® SYNCHROFLEX Zahnriemen	75 AT20 / 1760	1.760	75	Standard
10115178	CONTI® SYNCHROFLEX Zahnriemen GENIII	100 AT20 / 1760 GEN III	1.760	100	GEN III
10006176	CONTI® SYNCHROFLEX Zahnriemen	100 AT20 / 1760	1.760	100	Standard
10115179	CONTI® SYNCHROFLEX Zahnriemen GENIII	32 AT20 / 1800 GEN III	1.800	32	GEN III
10006183	CONTI® SYNCHROFLEX Zahnriemen	32 AT20 / 1800	1.800	32	Standard
10115180	CONTI® SYNCHROFLEX Zahnriemen GENIII	50 AT20 / 1800 GEN III	1.800	50	GEN III
10006184	CONTI® SYNCHROFLEX Zahnriemen	50 AT20 / 1800	1.800	50	Standard
10115181	CONTI® SYNCHROFLEX Zahnriemen GENIII	75 AT20 / 1800 GEN III	1.800	75	GEN III
10006185	CONTI® SYNCHROFLEX Zahnriemen	75 AT20 / 1800	1.800	75	Standard
10115182	CONTI® SYNCHROFLEX Zahnriemen GENIII	100 AT20 / 1800 GEN III	1.800	100	GEN III
10006186	CONTI® SYNCHROFLEX Zahnriemen	100 AT20 / 1800	1.800	100	Standard
10115183	CONTI® SYNCHROFLEX Zahnriemen GENIII	32 AT20 / 1900 GEN III	1.900	32	GEN III
10006193	CONTI® SYNCHROFLEX Zahnriemen	32 AT20 / 1900	1.900	32	Standard
10115184	CONTI® SYNCHROFLEX Zahnriemen GENIII	50 AT20 / 1900 GEN III	1.900	50	GEN III
10006194	CONTI® SYNCHROFLEX Zahnriemen	50 AT20 / 1900	1.900	50	Standard
10115185	CONTI® SYNCHROFLEX Zahnriemen GENIII	75 AT20 / 1900 GEN III	1.900	75	GEN III
10006195	CONTI® SYNCHROFLEX Zahnriemen	75 AT20 / 1900	1.900	75	Standard
10115186	CONTI® SYNCHROFLEX Zahnriemen GENIII	100 AT20 / 1900 GEN III	1.900	100	GEN III
10006196	CONTI® SYNCHROFLEX Zahnriemen	100 AT20 / 1900	1.900	100	Standard
10115187	CONTI® SYNCHROFLEX Zahnriemen GENIII	32 AT20 / 1960 GEN III	1.960	32	GEN III
10006203	CONTI® SYNCHROFLEX Zahnriemen	32 AT20 / 1960	1.960	32	Standard
10115188	CONTI® SYNCHROFLEX Zahnriemen GENIII	50 AT20 / 1960 GEN III	1.960	50	GEN III
10006204	CONTI® SYNCHROFLEX Zahnriemen	50 AT20 / 1960	1.960	50	Standard
10115189	CONTI® SYNCHROFLEX Zahnriemen GENIII	75 AT20 / 1960 GEN III	1.960	75	GEN III
10006205	CONTI® SYNCHROFLEX Zahnriemen	75 AT20 / 1960	1.960	75	Standard
10115190	CONTI® SYNCHROFLEX Zahnriemen GENIII	100 AT20 / 1960 GEN III	1.960	100	GEN III
10006206	CONTI® SYNCHROFLEX Zahnriemen	100 AT20 / 1960	1.960	100	Standard

CONTI® SYNCHROFLEX ist ein eingetragenes Warenzeichen der Contitech AG, Hannover.

## Notizen

0100

0200

0300

0400

0500

0700

0800

0900

1000

1100

## CONTI® SYNCHROFLEX T2 / T2,5

### Werkstoff:

Polyurethan (PU) mit Stahlzugstrang

### Produktbeschreibung:


Endlosgefertigter Hochleistungszahnriemen mit metrischer Teilung und trapezförmiger Verzahnung.

### Eigenschaften:

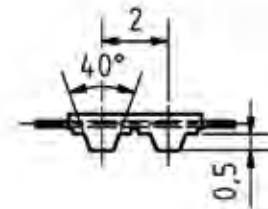
- Riemengeschwindigkeit bis  $80 \text{ ms}^{-1}$
- hoher Wirkungsgrad bis 98 %
- Leistungsbereich  $\leq 1 \text{ kW}$  ( $\leq 1,8 \text{ kW}$  bei T2,5)
- Drehzahlbereich  $\leq 20.000 \text{ min}^{-1}$
- Temperaturbeständigkeit  $-30^\circ\text{C}$  bis  $80^\circ\text{C}$
- silikonfreie Rohstoffe und Produktion
- beständig gegen einfache Öle, Fette und Benzin

### Hinweis:

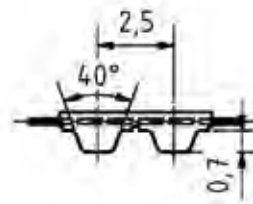
Antistatische-, andere Werkstoffe und Abmessungen auf Anfrage. Sondergeometrien und Nocken auf Rückenseite möglich. Mindestzähnezahl der Antriebscheibe  $z=10$ .



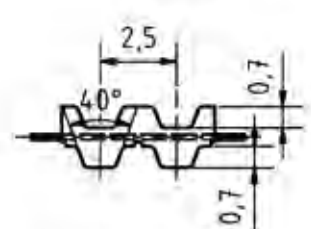
T2



T2,5



T2,5 DL



Artikelnr.	Bezeichnung	Langbezeichnung	Wirklänge mm	Riemenbreite mm	Riementyp
10002327	CONTI® SYNCHROFLEX Zahnriemen	4 T2,5 / 55	55	4	Standard
10002328	CONTI® SYNCHROFLEX Zahnriemen	6 T2,5 / 55	55	6	Standard
10002330	CONTI® SYNCHROFLEX Zahnriemen	10 T2,5 / 55	55	10	Standard
10108551	CONTI® SYNCHROFLEX Zahnriemen	4 T2 / 90	90	4	Standard
10069674	CONTI® SYNCHROFLEX Zahnriemen	6 T2 / 90	90	6	Standard
10105715	CONTI® SYNCHROFLEX Zahnriemen	4 T2 / 108	108	4	Standard
10094274	CONTI® SYNCHROFLEX Zahnriemen	4 T2 / 118	118	4	Standard
10029518	CONTI® SYNCHROFLEX Zahnriemen	6 T2 / 118	118	6	Standard
10078340	CONTI® SYNCHROFLEX Zahnriemen	4 T2 / 120	120	4	Standard
10002336	CONTI® SYNCHROFLEX Zahnriemen	4 T2,5 / 120	120	4	Standard
10050565	CONTI® SYNCHROFLEX Zahnriemen	6 T2 / 120	120	6	Standard
10002337	CONTI® SYNCHROFLEX Zahnriemen	6 T2,5 / 120	120	6	Standard
10002339	CONTI® SYNCHROFLEX Zahnriemen	10 T2,5 / 120	120	10	Standard
10096788	CONTI® SYNCHROFLEX Zahnriemen	4 T2 / 138	138	4	Standard



Artikelnr.	Bezeichnung	Langbezeichnung	Wirklänge mm	Riemenbreite mm	Riementyp
10050564	CONTI® SYNCHROFLEX Zahnriemen	6 T2 / 138	138	6	Standard
10065165	CONTI® SYNCHROFLEX Zahnriemen	4 T2 / 140	140	4	Standard
10022121	CONTI® SYNCHROFLEX Zahnriemen	6 T2 / 140	140	6	Standard
10002347	CONTI® SYNCHROFLEX Zahnriemen	4 T2,5 / 145	145	4	Standard
10002348	CONTI® SYNCHROFLEX Zahnriemen	6 T2,5 / 145	145	6	Standard
10002350	CONTI® SYNCHROFLEX Zahnriemen	10 T2,5 / 145	145	10	Standard
10065439	CONTI® SYNCHROFLEX Zahnriemen	4 T2 / 150	150	4	Standard
10022120	CONTI® SYNCHROFLEX Zahnriemen	6 T2 / 150	150	6	Standard
10052519	CONTI® SYNCHROFLEX Zahnriemen	10 T2 / 150	150	10	Standard
10002358	CONTI® SYNCHROFLEX Zahnriemen	4 T2,5 / 160	160	4	Standard
10002359	CONTI® SYNCHROFLEX Zahnriemen	6 T2,5 / 160	160	6	Standard
10002361	CONTI® SYNCHROFLEX Zahnriemen	10 T2,5 / 160	160	10	Standard
10002369	CONTI® SYNCHROFLEX Zahnriemen	4 T2,5 / 177,5	177,5	4	Standard
10002370	CONTI® SYNCHROFLEX Zahnriemen	6 T2,5 / 177,5	177,5	6	Standard
10002372	CONTI® SYNCHROFLEX Zahnriemen	10 T2,5 / 177,5	177,5	10	Standard
10052276	CONTI® SYNCHROFLEX Zahnriemen	4 T2 / 180	180	4	Standard
10002380	CONTI® SYNCHROFLEX Zahnriemen	4 T2,5 / 180	180	4	Standard
10019934	CONTI® SYNCHROFLEX Zahnriemen	6 T2 / 180	180	6	Standard
10002381	CONTI® SYNCHROFLEX Zahnriemen	6 T2,5 / 180	180	6	Standard
10002383	CONTI® SYNCHROFLEX Zahnriemen	10 T2,5 / 180	180	10	Standard
10002391	CONTI® SYNCHROFLEX Zahnriemen	4 T2,5 / 182,5	182,5	4	Standard
10002392	CONTI® SYNCHROFLEX Zahnriemen	6 T2,5 / 182,5	182,5	6	Standard
10002394	CONTI® SYNCHROFLEX Zahnriemen	10 T2,5 / 182,5	182,5	10	Standard
10019754	CONTI® SYNCHROFLEX Zahnriemen	4 T2 / 200	200	4	Standard
10002402	CONTI® SYNCHROFLEX Zahnriemen	4 T2,5 / 200	200	4	Standard
10002403	CONTI® SYNCHROFLEX Zahnriemen	6 T2,5 / 200	200	6	Standard
10002405	CONTI® SYNCHROFLEX Zahnriemen	10 T2,5 / 200	200	10	Standard
10063746	CONTI® SYNCHROFLEX Zahnriemen	6 T2 / 220	220	6	Standard
10002413	CONTI® SYNCHROFLEX Zahnriemen	4 T2,5 / 225	225	4	Standard
10002414	CONTI® SYNCHROFLEX Zahnriemen	6 T2,5 / 225	225	6	Standard
10002416	CONTI® SYNCHROFLEX Zahnriemen	10 T2,5 / 225	225	10	Standard
10002422	CONTI® SYNCHROFLEX Zahnriemen	4 T2,5 / 230	230	4	Standard
10002423	CONTI® SYNCHROFLEX Zahnriemen	6 T2,5 / 230	230	6	Standard
10002425	CONTI® SYNCHROFLEX Zahnriemen	10 T2,5 / 230	230	10	Standard
10067871	CONTI® SYNCHROFLEX Zahnriemen	4 T2 / 240	240	4	Standard
10040606	CONTI® SYNCHROFLEX Zahnriemen	10 T2 / 240	240	10	Standard
10002433	CONTI® SYNCHROFLEX Zahnriemen	4 T2,5 / 245	245	4	Standard
10002434	CONTI® SYNCHROFLEX Zahnriemen	6 T2,5 / 245	245	6	Standard
10002436	CONTI® SYNCHROFLEX Zahnriemen	10 T2,5 / 245	245	10	Standard
10002444	CONTI® SYNCHROFLEX Zahnriemen	4 T2,5 / 250	250	4	Standard
10002445	CONTI® SYNCHROFLEX Zahnriemen	6 T2,5 / 250	250	6	Standard
10002447	CONTI® SYNCHROFLEX Zahnriemen	10 T2,5 / 250	250	10	Standard
10071283	CONTI® SYNCHROFLEX Zahnriemen	4 T2 / 256	256	4	Standard

0100

0200

0300

0400

0500

0700

0800

0900

1000

1100



Artikelnr.	Bezeichnung	Langbezeichnung	Wirklänge mm	Riemenbreite mm	Riementyp
10098144	CONTI® SYNCHROFLEX Zahnriemen	6 T2 / 256	256	6	Standard
10028096	CONTI® SYNCHROFLEX Zahnriemen	4 T2 / 262	262	4	Standard
10002452	CONTI® SYNCHROFLEX Zahnriemen	4 T2,5 / 265	265	4	Standard
10002453	CONTI® SYNCHROFLEX Zahnriemen	6 T2,5 / 265	265	6	Standard
10002455	CONTI® SYNCHROFLEX Zahnriemen	10 T2,5 / 265	265	10	Standard
10002463	CONTI® SYNCHROFLEX Zahnriemen	4 T2,5 / 285	285	4	Standard
10002464	CONTI® SYNCHROFLEX Zahnriemen	6 T2,5 / 285	285	6	Standard
10002466	CONTI® SYNCHROFLEX Zahnriemen	10 T2,5 / 285	285	10	Standard
10002474	CONTI® SYNCHROFLEX Zahnriemen	4 T2,5 / 290	290	4	Standard
10002475	CONTI® SYNCHROFLEX Zahnriemen	6 T2,5 / 290	290	6	Standard
10002477	CONTI® SYNCHROFLEX Zahnriemen	10 T2,5 / 290	290	10	Standard
10093159	CONTI® SYNCHROFLEX Zahnriemen	10 T2 / 292	292	10	Standard
10002483	CONTI® SYNCHROFLEX Zahnriemen	4 T2,5 / 305	305	4	Standard
10002484	CONTI® SYNCHROFLEX Zahnriemen	6 T2,5 / 305	305	6	Standard
10002486	CONTI® SYNCHROFLEX Zahnriemen	10 T2,5 / 305	305	10	Standard
10002492	CONTI® SYNCHROFLEX Zahnriemen	4 T2,5 / 317,5	317,5	4	Standard
10002647	CONTI® SYNCHROFLEX Zahnriemen	4 T2,5 / 317,5 - DL	317,5	4	Standard
10002493	CONTI® SYNCHROFLEX Zahnriemen	6 T2,5 / 317,5	317,5	6	Standard
10002648	CONTI® SYNCHROFLEX Zahnriemen	6 T2,5 / 317,5 - DL	317,5	6	Standard
10002495	CONTI® SYNCHROFLEX Zahnriemen	10 T2,5 / 317,5	317,5	10	Standard
10002650	CONTI® SYNCHROFLEX Zahnriemen	10 T2,5 / 317,5 - DL	317,5	10	Standard
10067407	CONTI® SYNCHROFLEX Zahnriemen	4 T2 / 320	320	4	Standard
10085714	CONTI® SYNCHROFLEX Zahnriemen	6 T2 / 320	320	6	Standard
10052496	CONTI® SYNCHROFLEX Zahnriemen	10 T2 / 320	320	10	Standard
10002503	CONTI® SYNCHROFLEX Zahnriemen	4 T2,5 / 330	330	4	Standard
10002504	CONTI® SYNCHROFLEX Zahnriemen	6 T2,5 / 330	330	6	Standard
10002506	CONTI® SYNCHROFLEX Zahnriemen	10 T2,5 / 330	330	10	Standard
10094294	CONTI® SYNCHROFLEX Zahnriemen	4 T2 / 360	360	4	Standard
10048464	CONTI® SYNCHROFLEX Zahnriemen	6 T2 / 360	360	6	Standard
10108438	CONTI® SYNCHROFLEX Zahnriemen	9 T2 / 360	360	9	Standard
10002515	CONTI® SYNCHROFLEX Zahnriemen	6 T2,5 / 380	380	6	Standard
10002517	CONTI® SYNCHROFLEX Zahnriemen	10 T2,5 / 380	380	10	Standard
10002525	CONTI® SYNCHROFLEX Zahnriemen	4 T2,5 / 395	395	4	Standard
10002526	CONTI® SYNCHROFLEX Zahnriemen	6 T2,5 / 395	395	6	Standard
10002528	CONTI® SYNCHROFLEX Zahnriemen	10 T2,5 / 395	395	10	Standard
10002658	CONTI® SYNCHROFLEX Zahnriemen	4 T2,5 / 415 - DL	415	4	Standard
10002659	CONTI® SYNCHROFLEX Zahnriemen	6 T2,5 / 415 - DL	415	6	Standard
10002661	CONTI® SYNCHROFLEX Zahnriemen	10 T2,5 / 415 - DL	415	10	Standard
10002533	CONTI® SYNCHROFLEX Zahnriemen	4 T2,5 / 420	420	4	Standard
10002534	CONTI® SYNCHROFLEX Zahnriemen	6 T2,5 / 420	420	6	Standard
10002536	CONTI® SYNCHROFLEX Zahnriemen	10 T2,5 / 420	420	10	Standard
10002666	CONTI® SYNCHROFLEX Zahnriemen	4 T2,5 / 457,5 - DL	457,5	4	Standard
10002667	CONTI® SYNCHROFLEX Zahnriemen	6 T2,5 / 457,5 - DL	457,5	6	Standard

Artikelnr.	Bezeichnung	Langbezeichnung	Wirklänge mm	Riemenbreite mm	Riementyp
10002669	CONTI® SYNCHROFLEX Zahnriemen	10 T2,5 / 457,5 - DL	457.5	10	Standard
10002544	CONTI® SYNCHROFLEX Zahnriemen	4 T2,5 / 480	480	4	Standard
10002545	CONTI® SYNCHROFLEX Zahnriemen	6 T2,5 / 480	480	6	Standard
10002547	CONTI® SYNCHROFLEX Zahnriemen	10 T2,5 / 480	480	10	Standard
10002555	CONTI® SYNCHROFLEX Zahnriemen	4 T2,5 / 500	500	4	Standard
10002556	CONTI® SYNCHROFLEX Zahnriemen	6 T2,5 / 500	500	6	Standard
10002558	CONTI® SYNCHROFLEX Zahnriemen	10 T2,5 / 500	500	10	Standard
10002566	CONTI® SYNCHROFLEX Zahnriemen	4 T2,5 / 540	540	4	Standard
10002567	CONTI® SYNCHROFLEX Zahnriemen	6 T2,5 / 540	540	6	Standard
10002569	CONTI® SYNCHROFLEX Zahnriemen	10 T2,5 / 540	540	10	Standard
10020249	CONTI® SYNCHROFLEX Zahnriemen	4 T2 / 600	600	4	Standard
10002574	CONTI® SYNCHROFLEX Zahnriemen	4 T2,5 / 600	600	4	Standard
10049320	CONTI® SYNCHROFLEX Zahnriemen	6 T2 / 600	600	6	Standard
10002575	CONTI® SYNCHROFLEX Zahnriemen	6 T2,5 / 600	600	6	Standard
10002577	CONTI® SYNCHROFLEX Zahnriemen	10 T2,5 / 600	600	10	Standard
10002585	CONTI® SYNCHROFLEX Zahnriemen	4 T2,5 / 620	620	4	Standard
10002586	CONTI® SYNCHROFLEX Zahnriemen	6 T2,5 / 620	620	6	Standard
10002588	CONTI® SYNCHROFLEX Zahnriemen	10 T2,5 / 620	620	10	Standard
10002596	CONTI® SYNCHROFLEX Zahnriemen	4 T2,5 / 650	650	4	Standard
10002597	CONTI® SYNCHROFLEX Zahnriemen	6 T2,5 / 650	650	6	Standard
10002599	CONTI® SYNCHROFLEX Zahnriemen	10 T2,5 / 650	650	10	Standard
10002607	CONTI® SYNCHROFLEX Zahnriemen	4 T2,5 / 780	780	4	Standard
10002608	CONTI® SYNCHROFLEX Zahnriemen	6 T2,5 / 780	780	6	Standard
10002610	CONTI® SYNCHROFLEX Zahnriemen	10 T2,5 / 780	780	10	Standard
10002618	CONTI® SYNCHROFLEX Zahnriemen	4 T2,5 / 950	950	4	Standard
10002619	CONTI® SYNCHROFLEX Zahnriemen	6 T2,5 / 950	950	6	Standard
10002621	CONTI® SYNCHROFLEX Zahnriemen	10 T2,5 / 950	950	10	Standard
10002630	CONTI® SYNCHROFLEX Zahnriemen	4 T2,5 / 1300	1.300	4	Standard
10002631	CONTI® SYNCHROFLEX Zahnriemen	6 T2,5 / 1300	1.300	6	Standard
10002633	CONTI® SYNCHROFLEX Zahnriemen	10 T2,5 / 1300	1.300	10	Standard

CONTI® SYNCHROFLEX ist ein eingetragenes Warenzeichen der Contitech AG, Hannover.  
DL ≙ doppelseitig verzahnt

## Notizen

0100

0200

0300

0400

0500

0700

0800

0900

1000

1100

## CONTI® SYNCHROFLEX T5

### Werkstoff:

Polyurethan (PU) mit Stahlzugstrang

### Produktbeschreibung:


Endlosgefertigter Hochleistungszahnriemen mit metrischer Teilung und trapezförmiger Verzahnung nach ISO17396

### Eigenschaften:

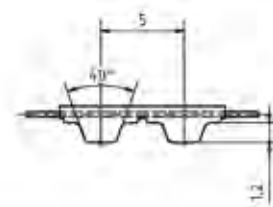
- Riemengeschwindigkeit bis 80 ms<sup>-1</sup>
- hoher Wirkungsgrad bis 98 %
- Leistungsbereich ≤ 7 kW
- Drehzahlbereich ≤ 10.000 min<sup>-1</sup>
- Temperaturbeständigkeit -30°C bis 80°C
- silikonfreie Rohstoffe und Produktion
- beständig gegen einfache Öle, Fette und Benzin

### Hinweis:

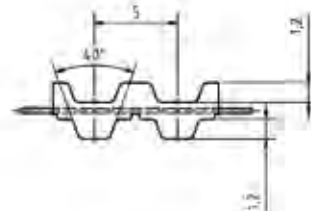
Antistatische-, andere Werkstoffe und Abmessungen auf Anfrage. Sondergeometrien und Nocken auf Rückenseite möglich. Mindestzähnezahl der Antriebscheibe z=10.



T5



T5 DL



Artikelnr.	Bezeichnung	Langbezeichnung	Wirklänge mm	Riemenbreite mm	Riementyp
10002937	CONTI® SYNCHROFLEX Zahnriemen	6 T5 / 100	100	6	Standard
10002939	CONTI® SYNCHROFLEX Zahnriemen	10 T5 / 100	100	10	Standard
10002941	CONTI® SYNCHROFLEX Zahnriemen	16 T5 / 100	100	16	Standard
10002943	CONTI® SYNCHROFLEX Zahnriemen	25 T5 / 100	100	25	Standard
10002945	CONTI® SYNCHROFLEX Zahnriemen	50 T5 / 100	100	50	Standard
10002950	CONTI® SYNCHROFLEX Zahnriemen	6 T5 / 150	150	6	Standard
10003737	CONTI® SYNCHROFLEX Zahnriemen	6 T5 / 150 - DL	150	6	Standard
10002952	CONTI® SYNCHROFLEX Zahnriemen	10 T5 / 150	150	10	Standard
10003739	CONTI® SYNCHROFLEX Zahnriemen	10 T5 / 150 - DL	150	10	Standard
10002954	CONTI® SYNCHROFLEX Zahnriemen	16 T5 / 150	150	16	Standard
10003741	CONTI® SYNCHROFLEX Zahnriemen	16 T5 / 150 - DL	150	16	Standard
10002956	CONTI® SYNCHROFLEX Zahnriemen	25 T5 / 150	150	25	Standard
10003743	CONTI® SYNCHROFLEX Zahnriemen	25 T5 / 150 - DL	150	25	Standard
10002958	CONTI® SYNCHROFLEX Zahnriemen	50 T5 / 150	150	50	Standard

Artikelnr.	Bezeichnung	Langbezeichnung	Wirklänge mm	Riemenbreite mm	Riementyp
10003745	CONTI® SYNCHROFLEX Zahnriemen	50 T5 / 150 - DL	150	50	Standard
10002963	CONTI® SYNCHROFLEX Zahnriemen	6 T5 / 165	165	6	Standard
10002965	CONTI® SYNCHROFLEX Zahnriemen	10 T5 / 165	165	10	Standard
10002967	CONTI® SYNCHROFLEX Zahnriemen	16 T5 / 165	165	16	Standard
10002969	CONTI® SYNCHROFLEX Zahnriemen	25 T5 / 165	165	25	Standard
10002971	CONTI® SYNCHROFLEX Zahnriemen	50 T5 / 165	165	50	Standard
10002976	CONTI® SYNCHROFLEX Zahnriemen	6 T5 / 180	180	6	Standard
10002978	CONTI® SYNCHROFLEX Zahnriemen	10 T5 / 180	180	10	Standard
10002980	CONTI® SYNCHROFLEX Zahnriemen	16 T5 / 180	180	16	Standard
10002982	CONTI® SYNCHROFLEX Zahnriemen	25 T5 / 180	180	25	Standard
10002984	CONTI® SYNCHROFLEX Zahnriemen	50 T5 / 180	180	50	Standard
10002989	CONTI® SYNCHROFLEX Zahnriemen	6 T5 / 185	185	6	Standard
10002991	CONTI® SYNCHROFLEX Zahnriemen	10 T5 / 185	185	10	Standard
10002993	CONTI® SYNCHROFLEX Zahnriemen	16 T5 / 185	185	16	Standard
10002995	CONTI® SYNCHROFLEX Zahnriemen	25 T5 / 185	185	25	Standard
10002997	CONTI® SYNCHROFLEX Zahnriemen	50 T5 / 185	185	50	Standard
10003002	CONTI® SYNCHROFLEX Zahnriemen	6 T5 / 200	200	6	Standard
10003004	CONTI® SYNCHROFLEX Zahnriemen	10 T5 / 200	200	10	Standard
10003006	CONTI® SYNCHROFLEX Zahnriemen	16 T5 / 200	200	16	Standard
10003008	CONTI® SYNCHROFLEX Zahnriemen	25 T5 / 200	200	25	Standard
10003010	CONTI® SYNCHROFLEX Zahnriemen	50 T5 / 200	200	50	Standard
10003015	CONTI® SYNCHROFLEX Zahnriemen	6 T5 / 210	210	6	Standard
10003017	CONTI® SYNCHROFLEX Zahnriemen	10 T5 / 210	210	10	Standard
10003019	CONTI® SYNCHROFLEX Zahnriemen	16 T5 / 210	210	16	Standard
10003021	CONTI® SYNCHROFLEX Zahnriemen	25 T5 / 210	210	25	Standard
10003023	CONTI® SYNCHROFLEX Zahnriemen	50 T5 / 210	210	50	Standard
10003028	CONTI® SYNCHROFLEX Zahnriemen	6 T5 / 215	215	6	Standard
10003030	CONTI® SYNCHROFLEX Zahnriemen	10 T5 / 215	215	10	Standard
10003032	CONTI® SYNCHROFLEX Zahnriemen	16 T5 / 215	215	16	Standard
10003034	CONTI® SYNCHROFLEX Zahnriemen	25 T5 / 215	215	25	Standard
10003036	CONTI® SYNCHROFLEX Zahnriemen	50 T5 / 215	215	50	Standard
10003041	CONTI® SYNCHROFLEX Zahnriemen	6 T5 / 220	220	6	Standard
10003043	CONTI® SYNCHROFLEX Zahnriemen	10 T5 / 220	220	10	Standard
10003045	CONTI® SYNCHROFLEX Zahnriemen	16 T5 / 220	220	16	Standard
10003047	CONTI® SYNCHROFLEX Zahnriemen	25 T5 / 220	220	25	Standard
10003049	CONTI® SYNCHROFLEX Zahnriemen	50 T5 / 220	220	50	Standard
10003054	CONTI® SYNCHROFLEX Zahnriemen	6 T5 / 225	225	6	Standard
10003056	CONTI® SYNCHROFLEX Zahnriemen	10 T5 / 225	225	10	Standard
10003058	CONTI® SYNCHROFLEX Zahnriemen	16 T5 / 225	225	16	Standard
10003060	CONTI® SYNCHROFLEX Zahnriemen	25 T5 / 225	225	25	Standard
10003062	CONTI® SYNCHROFLEX Zahnriemen	50 T5 / 225	225	50	Standard
10003067	CONTI® SYNCHROFLEX Zahnriemen	6 T5 / 245	245	6	Standard
10003069	CONTI® SYNCHROFLEX Zahnriemen	10 T5 / 245	245	10	Standard

0100

0200

0300

0400

0500

0700

0800

0900

1000

1100

Artikelnr.	Bezeichnung	Langbezeichnung	Wirklänge mm	Riemenbreite mm	Riementyp
10003071	CONTI® SYNCHROFLEX Zahnriemen	16 T5 / 245	245	16	Standard
10003073	CONTI® SYNCHROFLEX Zahnriemen	25 T5 / 245	245	25	Standard
10003075	CONTI® SYNCHROFLEX Zahnriemen	50 T5 / 245	245	50	Standard
10003080	CONTI® SYNCHROFLEX Zahnriemen	6 T5 / 250	250	6	Standard
10003082	CONTI® SYNCHROFLEX Zahnriemen	10 T5 / 250	250	10	Standard
10003084	CONTI® SYNCHROFLEX Zahnriemen	16 T5 / 250	250	16	Standard
10003086	CONTI® SYNCHROFLEX Zahnriemen	25 T5 / 250	250	25	Standard
10003088	CONTI® SYNCHROFLEX Zahnriemen	50 T5 / 250	250	50	Standard
10003092	CONTI® SYNCHROFLEX Zahnriemen	6 T5 / 255	255	6	Standard
10003094	CONTI® SYNCHROFLEX Zahnriemen	10 T5 / 255	255	10	Standard
10003096	CONTI® SYNCHROFLEX Zahnriemen	16 T5 / 255	255	16	Standard
10003098	CONTI® SYNCHROFLEX Zahnriemen	25 T5 / 255	255	25	Standard
10003100	CONTI® SYNCHROFLEX Zahnriemen	50 T5 / 255	255	50	Standard
10003105	CONTI® SYNCHROFLEX Zahnriemen	6 T5 / 260	260	6	Standard
10003750	CONTI® SYNCHROFLEX Zahnriemen	6 T5 / 260 - DL	260	6	Standard
10003107	CONTI® SYNCHROFLEX Zahnriemen	10 T5 / 260	260	10	Standard
10003752	CONTI® SYNCHROFLEX Zahnriemen	10 T5 / 260 - DL	260	10	Standard
10003109	CONTI® SYNCHROFLEX Zahnriemen	16 T5 / 260	260	16	Standard
10003755	CONTI® SYNCHROFLEX Zahnriemen	16 T5 / 260 - DL	260	16	Standard
10003111	CONTI® SYNCHROFLEX Zahnriemen	25 T5 / 260	260	25	Standard
10003757	CONTI® SYNCHROFLEX Zahnriemen	25 T5 / 260 - DL	260	25	Standard
10003113	CONTI® SYNCHROFLEX Zahnriemen	50 T5 / 260	260	50	Standard
10003760	CONTI® SYNCHROFLEX Zahnriemen	50 T5 / 260 - DL	260	50	Standard
10003118	CONTI® SYNCHROFLEX Zahnriemen	6 T5 / 270	270	6	Standard
10003120	CONTI® SYNCHROFLEX Zahnriemen	10 T5 / 270	270	10	Standard
10003122	CONTI® SYNCHROFLEX Zahnriemen	16 T5 / 270	270	16	Standard
10003124	CONTI® SYNCHROFLEX Zahnriemen	25 T5 / 270	270	25	Standard
10003126	CONTI® SYNCHROFLEX Zahnriemen	50 T5 / 270	270	50	Standard
10003131	CONTI® SYNCHROFLEX Zahnriemen	6 T5 / 280	280	6	Standard
10003133	CONTI® SYNCHROFLEX Zahnriemen	10 T5 / 280	280	10	Standard
10003135	CONTI® SYNCHROFLEX Zahnriemen	16 T5 / 280	280	16	Standard
10003137	CONTI® SYNCHROFLEX Zahnriemen	25 T5 / 280	280	25	Standard
10003139	CONTI® SYNCHROFLEX Zahnriemen	50 T5 / 280	280	50	Standard
10003144	CONTI® SYNCHROFLEX Zahnriemen	6 T5 / 295	295	6	Standard
10003146	CONTI® SYNCHROFLEX Zahnriemen	10 T5 / 295	295	10	Standard
10003148	CONTI® SYNCHROFLEX Zahnriemen	16 T5 / 295	295	16	Standard
10003151	CONTI® SYNCHROFLEX Zahnriemen	25 T5 / 295	295	25	Standard
10003153	CONTI® SYNCHROFLEX Zahnriemen	50 T5 / 295	295	50	Standard
10003763	CONTI® SYNCHROFLEX Zahnriemen	6 T5 / 300 - DL	300	6	Standard
10003765	CONTI® SYNCHROFLEX Zahnriemen	10 T5 / 300 - DL	300	10	Standard
10003767	CONTI® SYNCHROFLEX Zahnriemen	16 T5 / 300 - DL	300	16	Standard
10003769	CONTI® SYNCHROFLEX Zahnriemen	25 T5 / 300 - DL	300	25	Standard
10003771	CONTI® SYNCHROFLEX Zahnriemen	50 T5 / 300 - DL	300	50	Standard

Artikelnr.	Bezeichnung	Langbezeichnung	Wirklänge mm	Riemenbreite mm	Riementyp
10003158	CONTI® SYNCHROFLEX Zahnriemen	6 T5 / 305	305	6	Standard
10003160	CONTI® SYNCHROFLEX Zahnriemen	10 T5 / 305	305	10	Standard
10003162	CONTI® SYNCHROFLEX Zahnriemen	16 T5 / 305	305	16	Standard
10003164	CONTI® SYNCHROFLEX Zahnriemen	25 T5 / 305	305	25	Standard
10003166	CONTI® SYNCHROFLEX Zahnriemen	50 T5 / 305	305	50	Standard
10003171	CONTI® SYNCHROFLEX Zahnriemen	6 T5 / 330	330	6	Standard
10003173	CONTI® SYNCHROFLEX Zahnriemen	10 T5 / 330	330	10	Standard
10003175	CONTI® SYNCHROFLEX Zahnriemen	16 T5 / 330	330	16	Standard
10003177	CONTI® SYNCHROFLEX Zahnriemen	25 T5 / 330	330	25	Standard
10003179	CONTI® SYNCHROFLEX Zahnriemen	50 T5 / 330	330	50	Standard
10003184	CONTI® SYNCHROFLEX Zahnriemen	6 T5 / 340	340	6	Standard
10003186	CONTI® SYNCHROFLEX Zahnriemen	10 T5 / 340	340	10	Standard
10003188	CONTI® SYNCHROFLEX Zahnriemen	16 T5 / 340	340	16	Standard
10003191	CONTI® SYNCHROFLEX Zahnriemen	25 T5 / 340	340	25	Standard
10003193	CONTI® SYNCHROFLEX Zahnriemen	50 T5 / 340	340	50	Standard
10003198	CONTI® SYNCHROFLEX Zahnriemen	6 T5 / 355	355	6	Standard
10003200	CONTI® SYNCHROFLEX Zahnriemen	10 T5 / 355	355	10	Standard
10003202	CONTI® SYNCHROFLEX Zahnriemen	16 T5 / 355	355	16	Standard
10003204	CONTI® SYNCHROFLEX Zahnriemen	25 T5 / 355	355	25	Standard
10003206	CONTI® SYNCHROFLEX Zahnriemen	50 T5 / 355	355	50	Standard
10003211	CONTI® SYNCHROFLEX Zahnriemen	6 T5 / 365	365	6	Standard
10003213	CONTI® SYNCHROFLEX Zahnriemen	10 T5 / 365	365	10	Standard
10003215	CONTI® SYNCHROFLEX Zahnriemen	16 T5 / 365	365	16	Standard
10003218	CONTI® SYNCHROFLEX Zahnriemen	25 T5 / 365	365	25	Standard
10003220	CONTI® SYNCHROFLEX Zahnriemen	50 T5 / 365	365	50	Standard
10003225	CONTI® SYNCHROFLEX Zahnriemen	6 T5 / 390	390	6	Standard
10003227	CONTI® SYNCHROFLEX Zahnriemen	10 T5 / 390	390	10	Standard
10003229	CONTI® SYNCHROFLEX Zahnriemen	16 T5 / 390	390	16	Standard
10003231	CONTI® SYNCHROFLEX Zahnriemen	25 T5 / 390	390	25	Standard
10003233	CONTI® SYNCHROFLEX Zahnriemen	50 T5 / 390	390	50	Standard
10003238	CONTI® SYNCHROFLEX Zahnriemen	6 T5 / 400	400	6	Standard
10003240	CONTI® SYNCHROFLEX Zahnriemen	10 T5 / 400	400	10	Standard
10003242	CONTI® SYNCHROFLEX Zahnriemen	16 T5 / 400	400	16	Standard
10003244	CONTI® SYNCHROFLEX Zahnriemen	25 T5 / 400	400	25	Standard
10003246	CONTI® SYNCHROFLEX Zahnriemen	50 T5 / 400	400	50	Standard
10003251	CONTI® SYNCHROFLEX Zahnriemen	6 T5 / 410	410	6	Standard
10003775	CONTI® SYNCHROFLEX Zahnriemen	6 T5 / 410 - DL	410	6	Standard
10003253	CONTI® SYNCHROFLEX Zahnriemen	10 T5 / 410	410	10	Standard
10003777	CONTI® SYNCHROFLEX Zahnriemen	10 T5 / 410 - DL	410	10	Standard
10003255	CONTI® SYNCHROFLEX Zahnriemen	16 T5 / 410	410	16	Standard
10003779	CONTI® SYNCHROFLEX Zahnriemen	16 T5 / 410 - DL	410	16	Standard
10003257	CONTI® SYNCHROFLEX Zahnriemen	25 T5 / 410	410	25	Standard
10003781	CONTI® SYNCHROFLEX Zahnriemen	25 T5 / 410 - DL	410	25	Standard

0100

0200

0300

0400

0500

0700

0800

0900

1000

1100

Artikelnr.	Bezeichnung	Langbezeichnung	Wirklänge mm	Riemenbreite mm	Riementyp
10003259	CONTI® SYNCHROFLEX Zahnriemen	50 T5 / 410	410	50	Standard
10003783	CONTI® SYNCHROFLEX Zahnriemen	50 T5 / 410 - DL	410	50	Standard
10003264	CONTI® SYNCHROFLEX Zahnriemen	6 T5 / 420	420	6	Standard
10003266	CONTI® SYNCHROFLEX Zahnriemen	10 T5 / 420	420	10	Standard
10003268	CONTI® SYNCHROFLEX Zahnriemen	16 T5 / 420	420	16	Standard
10003271	CONTI® SYNCHROFLEX Zahnriemen	25 T5 / 420	420	25	Standard
10003273	CONTI® SYNCHROFLEX Zahnriemen	50 T5 / 420	420	50	Standard
10003277	CONTI® SYNCHROFLEX Zahnriemen	6 T5 / 455	455	6	Standard
10003280	CONTI® SYNCHROFLEX Zahnriemen	10 T5 / 455	455	10	Standard
10003282	CONTI® SYNCHROFLEX Zahnriemen	16 T5 / 455	455	16	Standard
10003285	CONTI® SYNCHROFLEX Zahnriemen	25 T5 / 455	455	25	Standard
10003287	CONTI® SYNCHROFLEX Zahnriemen	50 T5 / 455	455	50	Standard
10003786	CONTI® SYNCHROFLEX Zahnriemen	6 T5 / 460 - DL	460	6	Standard
10003788	CONTI® SYNCHROFLEX Zahnriemen	10 T5 / 460 - DL	460	10	Standard
10003790	CONTI® SYNCHROFLEX Zahnriemen	16 T5 / 460 - DL	460	16	Standard
10003792	CONTI® SYNCHROFLEX Zahnriemen	25 T5 / 460 - DL	460	25	Standard
10003794	CONTI® SYNCHROFLEX Zahnriemen	50 T5 / 460 - DL	460	50	Standard
10003302	CONTI® SYNCHROFLEX Zahnriemen	6 T5 / 480	480	6	Standard
10003304	CONTI® SYNCHROFLEX Zahnriemen	10 T5 / 480	480	10	Standard
10003306	CONTI® SYNCHROFLEX Zahnriemen	16 T5 / 480	480	16	Standard
10003308	CONTI® SYNCHROFLEX Zahnriemen	25 T5 / 480	480	25	Standard
10003310	CONTI® SYNCHROFLEX Zahnriemen	50 T5 / 480	480	50	Standard
10003314	CONTI® SYNCHROFLEX Zahnriemen	6 T5 / 500	500	6	Standard
10003316	CONTI® SYNCHROFLEX Zahnriemen	10 T5 / 500	500	10	Standard
10003318	CONTI® SYNCHROFLEX Zahnriemen	16 T5 / 500	500	16	Standard
10003320	CONTI® SYNCHROFLEX Zahnriemen	25 T5 / 500	500	25	Standard
10003322	CONTI® SYNCHROFLEX Zahnriemen	50 T5 / 500	500	50	Standard
10003326	CONTI® SYNCHROFLEX Zahnriemen	6 T5 / 505	505	6	Standard
10003328	CONTI® SYNCHROFLEX Zahnriemen	10 T5 / 505	505	10	Standard
10003330	CONTI® SYNCHROFLEX Zahnriemen	16 T5 / 505	505	16	Standard
10003332	CONTI® SYNCHROFLEX Zahnriemen	25 T5 / 505	505	25	Standard
10003334	CONTI® SYNCHROFLEX Zahnriemen	50 T5 / 505	505	50	Standard
10003338	CONTI® SYNCHROFLEX Zahnriemen	6 T5 / 510	510	6	Standard
10003340	CONTI® SYNCHROFLEX Zahnriemen	10 T5 / 510	510	10	Standard
10003342	CONTI® SYNCHROFLEX Zahnriemen	16 T5 / 510	510	16	Standard
10003344	CONTI® SYNCHROFLEX Zahnriemen	25 T5 / 510	510	25	Standard
10003346	CONTI® SYNCHROFLEX Zahnriemen	50 T5 / 510	510	50	Standard
10003798	CONTI® SYNCHROFLEX Zahnriemen	6 T5 / 515 - DL	515	6	Standard
10003800	CONTI® SYNCHROFLEX Zahnriemen	10 T5 / 515 - DL	515	10	Standard
10003802	CONTI® SYNCHROFLEX Zahnriemen	16 T5 / 515 - DL	515	16	Standard
10003804	CONTI® SYNCHROFLEX Zahnriemen	25 T5 / 515 - DL	515	25	Standard
10003806	CONTI® SYNCHROFLEX Zahnriemen	50 T5 / 515 - DL	515	50	Standard
10003350	CONTI® SYNCHROFLEX Zahnriemen	6 T5 / 525	525	6	Standard



Artikelnr.	Bezeichnung	Langbezeichnung	Wirklänge mm	Riemenbreite mm	Riementyp
10003809	CONTI® SYNCHROFLEX Zahnriemen	6 T5 / 525 - DL	525	6	Standard
10003352	CONTI® SYNCHROFLEX Zahnriemen	10 T5 / 525	525	10	Standard
10003811	CONTI® SYNCHROFLEX Zahnriemen	10 T5 / 525 - DL	525	10	Standard
10003354	CONTI® SYNCHROFLEX Zahnriemen	16 T5 / 525	525	16	Standard
10003813	CONTI® SYNCHROFLEX Zahnriemen	16 T5 / 525 - DL	525	16	Standard
10003356	CONTI® SYNCHROFLEX Zahnriemen	25 T5 / 525	525	25	Standard
10003815	CONTI® SYNCHROFLEX Zahnriemen	25 T5 / 525 - DL	525	25	Standard
10003358	CONTI® SYNCHROFLEX Zahnriemen	50 T5 / 525	525	50	Standard
10003817	CONTI® SYNCHROFLEX Zahnriemen	50 T5 / 525 - DL	525	50	Standard
10003362	CONTI® SYNCHROFLEX Zahnriemen	6 T5 / 545	545	6	Standard
10003364	CONTI® SYNCHROFLEX Zahnriemen	10 T5 / 545	545	10	Standard
10003366	CONTI® SYNCHROFLEX Zahnriemen	16 T5 / 545	545	16	Standard
10003368	CONTI® SYNCHROFLEX Zahnriemen	25 T5 / 545	545	25	Standard
10003370	CONTI® SYNCHROFLEX Zahnriemen	50 T5 / 545	545	50	Standard
10003374	CONTI® SYNCHROFLEX Zahnriemen	6 T5 / 550	550	6	Standard
10003376	CONTI® SYNCHROFLEX Zahnriemen	10 T5 / 550	550	10	Standard
10003378	CONTI® SYNCHROFLEX Zahnriemen	16 T5 / 550	550	16	Standard
10003380	CONTI® SYNCHROFLEX Zahnriemen	25 T5 / 550	550	25	Standard
10003382	CONTI® SYNCHROFLEX Zahnriemen	50 T5 / 550	550	50	Standard
10003386	CONTI® SYNCHROFLEX Zahnriemen	6 T5 / 560	560	6	Standard
10003388	CONTI® SYNCHROFLEX Zahnriemen	10 T5 / 560	560	10	Standard
10003390	CONTI® SYNCHROFLEX Zahnriemen	16 T5 / 560	560	16	Standard
10003392	CONTI® SYNCHROFLEX Zahnriemen	25 T5 / 560	560	25	Standard
10003394	CONTI® SYNCHROFLEX Zahnriemen	50 T5 / 560	560	50	Standard
10003398	CONTI® SYNCHROFLEX Zahnriemen	6 T5 / 575	575	6	Standard
10003400	CONTI® SYNCHROFLEX Zahnriemen	10 T5 / 575	575	10	Standard
10003402	CONTI® SYNCHROFLEX Zahnriemen	16 T5 / 575	575	16	Standard
10003404	CONTI® SYNCHROFLEX Zahnriemen	25 T5 / 575	575	25	Standard
10003406	CONTI® SYNCHROFLEX Zahnriemen	50 T5 / 575	575	50	Standard
10003410	CONTI® SYNCHROFLEX Zahnriemen	6 T5 / 590	590	6	Standard
10003821	CONTI® SYNCHROFLEX Zahnriemen	6 T5 / 590 - DL	590	6	Standard
10003412	CONTI® SYNCHROFLEX Zahnriemen	10 T5 / 590	590	10	Standard
10003823	CONTI® SYNCHROFLEX Zahnriemen	10 T5 / 590 - DL	590	10	Standard
10003414	CONTI® SYNCHROFLEX Zahnriemen	16 T5 / 590	590	16	Standard
10003825	CONTI® SYNCHROFLEX Zahnriemen	16 T5 / 590 - DL	590	16	Standard
10003416	CONTI® SYNCHROFLEX Zahnriemen	25 T5 / 590	590	25	Standard
10003827	CONTI® SYNCHROFLEX Zahnriemen	25 T5 / 590 - DL	590	25	Standard
10003418	CONTI® SYNCHROFLEX Zahnriemen	50 T5 / 590	590	50	Standard
10003829	CONTI® SYNCHROFLEX Zahnriemen	50 T5 / 590 - DL	590	50	Standard
10003422	CONTI® SYNCHROFLEX Zahnriemen	6 T5 / 610	610	6	Standard
10003424	CONTI® SYNCHROFLEX Zahnriemen	10 T5 / 610	610	10	Standard
10003426	CONTI® SYNCHROFLEX Zahnriemen	16 T5 / 610	610	16	Standard
10003428	CONTI® SYNCHROFLEX Zahnriemen	25 T5 / 610	610	25	Standard

0100

0200

0300

0400

0500

0700

0800

0900

1000

1100

Artikelnr.	Bezeichnung	Langbezeichnung	Wirklänge mm	Riemenbreite mm	Riementyp
10003430	CONTI® SYNCHROFLEX Zahnriemen	50 T5 / 610	610	50	Standard
10003434	CONTI® SYNCHROFLEX Zahnriemen	6 T5 / 620	620	6	Standard
10003832	CONTI® SYNCHROFLEX Zahnriemen	6 T5 / 620 - DL	620	6	Standard
10003436	CONTI® SYNCHROFLEX Zahnriemen	10 T5 / 620	620	10	Standard
10003834	CONTI® SYNCHROFLEX Zahnriemen	10 T5 / 620 - DL	620	10	Standard
10003438	CONTI® SYNCHROFLEX Zahnriemen	16 T5 / 620	620	16	Standard
10003836	CONTI® SYNCHROFLEX Zahnriemen	16 T5 / 620 - DL	620	16	Standard
10003440	CONTI® SYNCHROFLEX Zahnriemen	25 T5 / 620	620	25	Standard
10003838	CONTI® SYNCHROFLEX Zahnriemen	25 T5 / 620 - DL	620	25	Standard
10003442	CONTI® SYNCHROFLEX Zahnriemen	50 T5 / 620	620	50	Standard
10003840	CONTI® SYNCHROFLEX Zahnriemen	50 T5 / 620 - DL	620	50	Standard
10003843	CONTI® SYNCHROFLEX Zahnriemen	6 T5 / 625 - DL	625	6	Standard
10003845	CONTI® SYNCHROFLEX Zahnriemen	10 T5 / 625 - DL	625	10	Standard
10003847	CONTI® SYNCHROFLEX Zahnriemen	16 T5 / 625 - DL	625	16	Standard
10003849	CONTI® SYNCHROFLEX Zahnriemen	25 T5 / 625 - DL	625	25	Standard
10003851	CONTI® SYNCHROFLEX Zahnriemen	50 T5 / 625 - DL	625	50	Standard
10003446	CONTI® SYNCHROFLEX Zahnriemen	6 T5 / 630	630	6	Standard
10003448	CONTI® SYNCHROFLEX Zahnriemen	10 T5 / 630	630	10	Standard
10003450	CONTI® SYNCHROFLEX Zahnriemen	16 T5 / 630	630	16	Standard
10003452	CONTI® SYNCHROFLEX Zahnriemen	25 T5 / 630	630	25	Standard
10003454	CONTI® SYNCHROFLEX Zahnriemen	50 T5 / 630	630	50	Standard
10003458	CONTI® SYNCHROFLEX Zahnriemen	6 T5 / 650	650	6	Standard
10003460	CONTI® SYNCHROFLEX Zahnriemen	10 T5 / 650	650	10	Standard
10003462	CONTI® SYNCHROFLEX Zahnriemen	16 T5 / 650	650	16	Standard
10003464	CONTI® SYNCHROFLEX Zahnriemen	25 T5 / 650	650	25	Standard
10003466	CONTI® SYNCHROFLEX Zahnriemen	50 T5 / 650	650	50	Standard
10003470	CONTI® SYNCHROFLEX Zahnriemen	6 T5 / 690	690	6	Standard
10003472	CONTI® SYNCHROFLEX Zahnriemen	10 T5 / 690	690	10	Standard
10003474	CONTI® SYNCHROFLEX Zahnriemen	16 T5 / 690	690	16	Standard
10003476	CONTI® SYNCHROFLEX Zahnriemen	25 T5 / 690	690	25	Standard
10003478	CONTI® SYNCHROFLEX Zahnriemen	50 T5 / 690	690	50	Standard
10003482	CONTI® SYNCHROFLEX Zahnriemen	6 T5 / 700	700	6	Standard
10003484	CONTI® SYNCHROFLEX Zahnriemen	10 T5 / 700	700	10	Standard
10003486	CONTI® SYNCHROFLEX Zahnriemen	16 T5 / 700	700	16	Standard
10003488	CONTI® SYNCHROFLEX Zahnriemen	25 T5 / 700	700	25	Standard
10003490	CONTI® SYNCHROFLEX Zahnriemen	50 T5 / 700	700	50	Standard
10003494	CONTI® SYNCHROFLEX Zahnriemen	6 T5 / 720	720	6	Standard
10003496	CONTI® SYNCHROFLEX Zahnriemen	10 T5 / 720	720	10	Standard
10003498	CONTI® SYNCHROFLEX Zahnriemen	16 T5 / 720	720	16	Standard
10003500	CONTI® SYNCHROFLEX Zahnriemen	25 T5 / 720	720	25	Standard
10003502	CONTI® SYNCHROFLEX Zahnriemen	50 T5 / 720	720	50	Standard
10003506	CONTI® SYNCHROFLEX Zahnriemen	6 T5 / 725	725	6	Standard
10003508	CONTI® SYNCHROFLEX Zahnriemen	10 T5 / 725	725	10	Standard

Artikelnr.	Bezeichnung	Langbezeichnung	Wirklänge mm	Riemenbreite mm	Riementyp
10003510	CONTI® SYNCHROFLEX Zahnriemen	16 T5 / 725	725	16	Standard
10003512	CONTI® SYNCHROFLEX Zahnriemen	25 T5 / 725	725	25	Standard
10003514	CONTI® SYNCHROFLEX Zahnriemen	50 T5 / 725	725	50	Standard
10003518	CONTI® SYNCHROFLEX Zahnriemen	6 T5 / 750	750	6	Standard
10003855	CONTI® SYNCHROFLEX Zahnriemen	6 T5 / 750 - DL	750	6	Standard
10003520	CONTI® SYNCHROFLEX Zahnriemen	10 T5 / 750	750	10	Standard
10003857	CONTI® SYNCHROFLEX Zahnriemen	10 T5 / 750 - DL	750	10	Standard
10003522	CONTI® SYNCHROFLEX Zahnriemen	16 T5 / 750	750	16	Standard
10003859	CONTI® SYNCHROFLEX Zahnriemen	16 T5 / 750 - DL	750	16	Standard
10003524	CONTI® SYNCHROFLEX Zahnriemen	25 T5 / 750	750	25	Standard
10003861	CONTI® SYNCHROFLEX Zahnriemen	25 T5 / 750 - DL	750	25	Standard
10003526	CONTI® SYNCHROFLEX Zahnriemen	50 T5 / 750	750	50	Standard
10003863	CONTI® SYNCHROFLEX Zahnriemen	50 T5 / 750 - DL	750	50	Standard
10003530	CONTI® SYNCHROFLEX Zahnriemen	6 T5 / 765	765	6	Standard
10003532	CONTI® SYNCHROFLEX Zahnriemen	10 T5 / 765	765	10	Standard
10003534	CONTI® SYNCHROFLEX Zahnriemen	16 T5 / 765	765	16	Standard
10003536	CONTI® SYNCHROFLEX Zahnriemen	25 T5 / 765	765	25	Standard
10003538	CONTI® SYNCHROFLEX Zahnriemen	50 T5 / 765	765	50	Standard
10003542	CONTI® SYNCHROFLEX Zahnriemen	6 T5 / 780	780	6	Standard
10003544	CONTI® SYNCHROFLEX Zahnriemen	10 T5 / 780	780	10	Standard
10003546	CONTI® SYNCHROFLEX Zahnriemen	16 T5 / 780	780	16	Standard
10003548	CONTI® SYNCHROFLEX Zahnriemen	25 T5 / 780	780	25	Standard
10003550	CONTI® SYNCHROFLEX Zahnriemen	50 T5 / 780	780	50	Standard
10003554	CONTI® SYNCHROFLEX Zahnriemen	6 T5 / 800	800	6	Standard
10003556	CONTI® SYNCHROFLEX Zahnriemen	10 T5 / 800	800	10	Standard
10003558	CONTI® SYNCHROFLEX Zahnriemen	16 T5 / 800	800	16	Standard
10003560	CONTI® SYNCHROFLEX Zahnriemen	25 T5 / 800	800	25	Standard
10003562	CONTI® SYNCHROFLEX Zahnriemen	50 T5 / 800	800	50	Standard
10003566	CONTI® SYNCHROFLEX Zahnriemen	6 T5 / 815	815	6	Standard
10003866	CONTI® SYNCHROFLEX Zahnriemen	6 T5 / 815 - DL	815	6	Standard
10003568	CONTI® SYNCHROFLEX Zahnriemen	10 T5 / 815	815	10	Standard
10003868	CONTI® SYNCHROFLEX Zahnriemen	10 T5 / 815 - DL	815	10	Standard
10003570	CONTI® SYNCHROFLEX Zahnriemen	16 T5 / 815	815	16	Standard
10003870	CONTI® SYNCHROFLEX Zahnriemen	16 T5 / 815 - DL	815	16	Standard
10003572	CONTI® SYNCHROFLEX Zahnriemen	25 T5 / 815	815	25	Standard
10003872	CONTI® SYNCHROFLEX Zahnriemen	25 T5 / 815 - DL	815	25	Standard
10003574	CONTI® SYNCHROFLEX Zahnriemen	50 T5 / 815	815	50	Standard
10003874	CONTI® SYNCHROFLEX Zahnriemen	50 T5 / 815 - DL	815	50	Standard
10003578	CONTI® SYNCHROFLEX Zahnriemen	6 T5 / 840	840	6	Standard
10003580	CONTI® SYNCHROFLEX Zahnriemen	10 T5 / 840	840	10	Standard
10003582	CONTI® SYNCHROFLEX Zahnriemen	16 T5 / 840	840	16	Standard
10003584	CONTI® SYNCHROFLEX Zahnriemen	25 T5 / 840	840	25	Standard
10003586	CONTI® SYNCHROFLEX Zahnriemen	50 T5 / 840	840	50	Standard

0100

0200

0300

0400

0500

0700

0800

0900

1000

1100

Artikelnr.	Bezeichnung	Langbezeichnung	Wirklänge mm	Riemenbreite mm	Riementyp
10003877	CONTI® SYNCHROFLEX Zahnriemen	6 T5 / 860 - DL	860	6	Standard
10003879	CONTI® SYNCHROFLEX Zahnriemen	10 T5 / 860 - DL	860	10	Standard
10003881	CONTI® SYNCHROFLEX Zahnriemen	16 T5 / 860 - DL	860	16	Standard
10003883	CONTI® SYNCHROFLEX Zahnriemen	25 T5 / 860 - DL	860	25	Standard
10003885	CONTI® SYNCHROFLEX Zahnriemen	50 T5 / 860 - DL	860	50	Standard
10003590	CONTI® SYNCHROFLEX Zahnriemen	6 T5 / 900	900	6	Standard
10003592	CONTI® SYNCHROFLEX Zahnriemen	10 T5 / 900	900	10	Standard
10003594	CONTI® SYNCHROFLEX Zahnriemen	16 T5 / 900	900	16	Standard
10003596	CONTI® SYNCHROFLEX Zahnriemen	25 T5 / 900	900	25	Standard
10003598	CONTI® SYNCHROFLEX Zahnriemen	50 T5 / 900	900	50	Standard
10003602	CONTI® SYNCHROFLEX Zahnriemen	6 T5 / 920	920	6	Standard
10003604	CONTI® SYNCHROFLEX Zahnriemen	10 T5 / 920	920	10	Standard
10003606	CONTI® SYNCHROFLEX Zahnriemen	16 T5 / 920	920	16	Standard
10003608	CONTI® SYNCHROFLEX Zahnriemen	25 T5 / 920	920	25	Standard
10003610	CONTI® SYNCHROFLEX Zahnriemen	50 T5 / 920	920	50	Standard
10003614	CONTI® SYNCHROFLEX Zahnriemen	6 T5 / 925	925	6	Standard
10003616	CONTI® SYNCHROFLEX Zahnriemen	10 T5 / 925	925	10	Standard
10003618	CONTI® SYNCHROFLEX Zahnriemen	16 T5 / 925	925	16	Standard
10003620	CONTI® SYNCHROFLEX Zahnriemen	25 T5 / 925	925	25	Standard
10003622	CONTI® SYNCHROFLEX Zahnriemen	50 T5 / 925	925	50	Standard
10003626	CONTI® SYNCHROFLEX Zahnriemen	6 T5 / 940	940	6	Standard
10003889	CONTI® SYNCHROFLEX Zahnriemen	6 T5 / 940 - DL	940	6	Standard
10003628	CONTI® SYNCHROFLEX Zahnriemen	10 T5 / 940	940	10	Standard
10003891	CONTI® SYNCHROFLEX Zahnriemen	10 T5 / 940 - DL	940	10	Standard
10003630	CONTI® SYNCHROFLEX Zahnriemen	16 T5 / 940	940	16	Standard
10003893	CONTI® SYNCHROFLEX Zahnriemen	16 T5 / 940 - DL	940	16	Standard
10003632	CONTI® SYNCHROFLEX Zahnriemen	25 T5 / 940	940	25	Standard
10003895	CONTI® SYNCHROFLEX Zahnriemen	25 T5 / 940 - DL	940	25	Standard
10003634	CONTI® SYNCHROFLEX Zahnriemen	50 T5 / 940	940	50	Standard
10003897	CONTI® SYNCHROFLEX Zahnriemen	50 T5 / 940 - DL	940	50	Standard
10003638	CONTI® SYNCHROFLEX Zahnriemen	6 T5 / 990	990	6	Standard
10003640	CONTI® SYNCHROFLEX Zahnriemen	10 T5 / 990	990	10	Standard
10003642	CONTI® SYNCHROFLEX Zahnriemen	16 T5 / 990	990	16	Standard
10003644	CONTI® SYNCHROFLEX Zahnriemen	25 T5 / 990	990	25	Standard
10003646	CONTI® SYNCHROFLEX Zahnriemen	50 T5 / 990	990	50	Standard
10003650	CONTI® SYNCHROFLEX Zahnriemen	6 T5 / 1075	1.075	6	Standard
10003652	CONTI® SYNCHROFLEX Zahnriemen	10 T5 / 1075	1.075	10	Standard
10003654	CONTI® SYNCHROFLEX Zahnriemen	16 T5 / 1075	1.075	16	Standard
10003656	CONTI® SYNCHROFLEX Zahnriemen	25 T5 / 1075	1.075	25	Standard
10003658	CONTI® SYNCHROFLEX Zahnriemen	50 T5 / 1075	1.075	50	Standard
10003662	CONTI® SYNCHROFLEX Zahnriemen	6 T5 / 1100	1.100	6	Standard
10003900	CONTI® SYNCHROFLEX Zahnriemen	6 T5 / 1100 - DL	1.100	6	Standard
10003664	CONTI® SYNCHROFLEX Zahnriemen	10 T5 / 1100	1.100	10	Standard

Artikelnr.	Bezeichnung	Langbezeichnung	Wirklänge mm	Riemenbreite mm	Riementyp
10003902	CONTI® SYNCHROFLEX Zahnriemen	10 T5 / 1100 - DL	1.100	10	Standard
10003666	CONTI® SYNCHROFLEX Zahnriemen	16 T5 / 1100	1.100	16	Standard
10003904	CONTI® SYNCHROFLEX Zahnriemen	16 T5 / 1100 - DL	1.100	16	Standard
10003668	CONTI® SYNCHROFLEX Zahnriemen	25 T5 / 1100	1.100	25	Standard
10003906	CONTI® SYNCHROFLEX Zahnriemen	25 T5 / 1100 - DL	1.100	25	Standard
10003670	CONTI® SYNCHROFLEX Zahnriemen	50 T5 / 1100	1.100	50	Standard
10003908	CONTI® SYNCHROFLEX Zahnriemen	50 T5 / 1100 - DL	1.100	50	Standard
10003674	CONTI® SYNCHROFLEX Zahnriemen	6 T5 / 1160	1.160	6	Standard
10003676	CONTI® SYNCHROFLEX Zahnriemen	10 T5 / 1160	1.160	10	Standard
10003678	CONTI® SYNCHROFLEX Zahnriemen	16 T5 / 1160	1.160	16	Standard
10003680	CONTI® SYNCHROFLEX Zahnriemen	25 T5 / 1160	1.160	25	Standard
10003682	CONTI® SYNCHROFLEX Zahnriemen	50 T5 / 1160	1.160	50	Standard
10003686	CONTI® SYNCHROFLEX Zahnriemen	6 T5 / 1215	1.215	6	Standard
10003688	CONTI® SYNCHROFLEX Zahnriemen	10 T5 / 1215	1.215	10	Standard
10003690	CONTI® SYNCHROFLEX Zahnriemen	16 T5 / 1215	1.215	16	Standard
10003692	CONTI® SYNCHROFLEX Zahnriemen	25 T5 / 1215	1.215	25	Standard
10003694	CONTI® SYNCHROFLEX Zahnriemen	50 T5 / 1215	1.215	50	Standard
10003698	CONTI® SYNCHROFLEX Zahnriemen	6 T5 / 1315	1.315	6	Standard
10003700	CONTI® SYNCHROFLEX Zahnriemen	10 T5 / 1315	1.315	10	Standard
10003702	CONTI® SYNCHROFLEX Zahnriemen	16 T5 / 1315	1.315	16	Standard
10003704	CONTI® SYNCHROFLEX Zahnriemen	25 T5 / 1315	1.315	25	Standard
10003706	CONTI® SYNCHROFLEX Zahnriemen	50 T5 / 1315	1.315	50	Standard
10003911	CONTI® SYNCHROFLEX Zahnriemen	6 T5 / 1325 - DL	1.325	6	Standard
10003913	CONTI® SYNCHROFLEX Zahnriemen	10 T5 / 1325 - DL	1.325	10	Standard
10003915	CONTI® SYNCHROFLEX Zahnriemen	16 T5 / 1325 - DL	1.325	16	Standard
10003917	CONTI® SYNCHROFLEX Zahnriemen	25 T5 / 1325 - DL	1.325	25	Standard
10003919	CONTI® SYNCHROFLEX Zahnriemen	50 T5 / 1325 - DL	1.325	50	Standard
10003710	CONTI® SYNCHROFLEX Zahnriemen	6 T5 / 1380	1.380	6	Standard
10003712	CONTI® SYNCHROFLEX Zahnriemen	10 T5 / 1380	1.380	10	Standard
10003714	CONTI® SYNCHROFLEX Zahnriemen	16 T5 / 1380	1.380	16	Standard
10003716	CONTI® SYNCHROFLEX Zahnriemen	25 T5 / 1380	1.380	25	Standard
10003718	CONTI® SYNCHROFLEX Zahnriemen	50 T5 / 1380	1.380	50	Standard
10003722	CONTI® SYNCHROFLEX Zahnriemen	6 T5 / 1500	1.500	6	Standard
10003724	CONTI® SYNCHROFLEX Zahnriemen	10 T5 / 1500	1.500	10	Standard
10003726	CONTI® SYNCHROFLEX Zahnriemen	16 T5 / 1500	1.500	16	Standard
10003728	CONTI® SYNCHROFLEX Zahnriemen	25 T5 / 1500	1.500	25	Standard
10003730	CONTI® SYNCHROFLEX Zahnriemen	50 T5 / 1500	1.500	50	Standard

CONTI® SYNCHROFLEX ist ein eingetragenes Warenzeichen der Contitech AG, Hannover.

DL ≙ doppelseitig verzahnt

0100

0200

0300

0400

0500

0700

0800

0900

1000

1100

## CONTI® SYNCHROFLEX T10

### Werkstoff:

Polyurethan (PU) mit Stahlzugstrang

### Produktbeschreibung:


Endlosgefertigter Hochleistungszahnriemen mit metrischer Teilung und trapezförmiger Verzahnung nach ISO17396

### Eigenschaften:

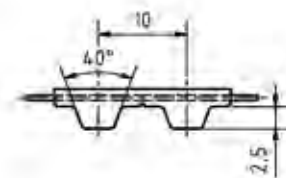
- Riemengeschwindigkeit bis 60 ms<sup>-1</sup>
- hoher Wirkungsgrad bis 98 %
- Leistungsbereich ≤ 20,7 kW
- Drehzahlbereich ≤ 10.000 min<sup>-1</sup>
- Temperaturbeständigkeit -30°C bis 80°C
- silikonfreie Rohstoffe und Produktion
- beständig gegen einfache Öle, Fette und Benzin

### Hinweis:

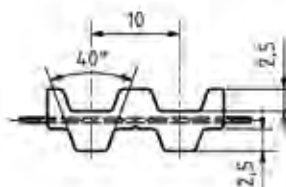
Antistatische-, andere Werkstoffe und Abmessungen auf Anfrage. Sondergeometrien und Nocken auf Rückenseite möglich. Mindestzähnezahl der Antriebscheibe z=12.



T10



T10 DL



Artikelnr.	Bezeichnung	Langbezeichnung	Wirklänge mm	Riemenbreite mm	Riementyp
10004566	CONTI® SYNCHROFLEX Zahnriemen	16 T10 / 260	260	16	Standard
10005245	CONTI® SYNCHROFLEX Zahnriemen	16 T10 / 260 - DL	260	16	Standard
10004568	CONTI® SYNCHROFLEX Zahnriemen	25 T10 / 260	260	25	Standard
10005247	CONTI® SYNCHROFLEX Zahnriemen	25 T10 / 260 - DL	260	25	Standard
10004569	CONTI® SYNCHROFLEX Zahnriemen	32 T10 / 260	260	32	Standard
10005248	CONTI® SYNCHROFLEX Zahnriemen	32 T10 / 260 - DL	260	32	Standard
10004570	CONTI® SYNCHROFLEX Zahnriemen	50 T10 / 260	260	50	Standard
10005249	CONTI® SYNCHROFLEX Zahnriemen	50 T10 / 260 - DL	260	50	Standard
10004575	CONTI® SYNCHROFLEX Zahnriemen	16 T10 / 350	350	16	Standard
10004577	CONTI® SYNCHROFLEX Zahnriemen	25 T10 / 350	350	25	Standard
10004578	CONTI® SYNCHROFLEX Zahnriemen	32 T10 / 350	350	32	Standard
10004579	CONTI® SYNCHROFLEX Zahnriemen	50 T10 / 350	350	50	Standard
10004587	CONTI® SYNCHROFLEX Zahnriemen	16 T10 / 370	370	16	Standard
10004589	CONTI® SYNCHROFLEX Zahnriemen	25 T10 / 370	370	25	Standard

Artikelnr.	Bezeichnung	Langbezeichnung	Wirklänge mm	Riemenbreite mm	Riementyp
10004590	CONTI® SYNCHROFLEX Zahnriemen	32 T10 / 370	370	32	Standard
10004591	CONTI® SYNCHROFLEX Zahnriemen	50 T10 / 370	370	50	Standard
10004599	CONTI® SYNCHROFLEX Zahnriemen	16 T10 / 410	410	16	Standard
10004601	CONTI® SYNCHROFLEX Zahnriemen	25 T10 / 410	410	25	Standard
10004602	CONTI® SYNCHROFLEX Zahnriemen	32 T10 / 410	410	32	Standard
10004603	CONTI® SYNCHROFLEX Zahnriemen	50 T10 / 410	410	50	Standard
10004611	CONTI® SYNCHROFLEX Zahnriemen	16 T10 / 440	440	16	Standard
10004613	CONTI® SYNCHROFLEX Zahnriemen	25 T10 / 440	440	25	Standard
10004615	CONTI® SYNCHROFLEX Zahnriemen	32 T10 / 440	440	32	Standard
10004616	CONTI® SYNCHROFLEX Zahnriemen	50 T10 / 440	440	50	Standard
10004621	CONTI® SYNCHROFLEX Zahnriemen	16 T10 / 450	450	16	Standard
10004623	CONTI® SYNCHROFLEX Zahnriemen	25 T10 / 450	450	25	Standard
10004624	CONTI® SYNCHROFLEX Zahnriemen	32 T10 / 450	450	32	Standard
10004625	CONTI® SYNCHROFLEX Zahnriemen	50 T10 / 450	450	50	Standard
10004633	CONTI® SYNCHROFLEX Zahnriemen	16 T10 / 500	500	16	Standard
10004635	CONTI® SYNCHROFLEX Zahnriemen	25 T10 / 500	500	25	Standard
10004636	CONTI® SYNCHROFLEX Zahnriemen	32 T10 / 500	500	32	Standard
10004637	CONTI® SYNCHROFLEX Zahnriemen	50 T10 / 500	500	50	Standard
10004645	CONTI® SYNCHROFLEX Zahnriemen	16 T10 / 530	530	16	Standard
10005257	CONTI® SYNCHROFLEX Zahnriemen	16 T10 / 530 - DL	530	16	Standard
10004647	CONTI® SYNCHROFLEX Zahnriemen	25 T10 / 530	530	25	Standard
10005259	CONTI® SYNCHROFLEX Zahnriemen	25 T10 / 530 - DL	530	25	Standard
10004648	CONTI® SYNCHROFLEX Zahnriemen	32 T10 / 530	530	32	Standard
10005260	CONTI® SYNCHROFLEX Zahnriemen	32 T10 / 530 - DL	530	32	Standard
10004649	CONTI® SYNCHROFLEX Zahnriemen	50 T10 / 530	530	50	Standard
10005261	CONTI® SYNCHROFLEX Zahnriemen	50 T10 / 530 - DL	530	50	Standard
10004657	CONTI® SYNCHROFLEX Zahnriemen	16 T10 / 560	560	16	Standard
10004659	CONTI® SYNCHROFLEX Zahnriemen	25 T10 / 560	560	25	Standard
10004660	CONTI® SYNCHROFLEX Zahnriemen	32 T10 / 560	560	32	Standard
10004661	CONTI® SYNCHROFLEX Zahnriemen	50 T10 / 560	560	50	Standard
10004669	CONTI® SYNCHROFLEX Zahnriemen	16 T10 / 600	600	16	Standard
10004671	CONTI® SYNCHROFLEX Zahnriemen	25 T10 / 600	600	25	Standard
10004672	CONTI® SYNCHROFLEX Zahnriemen	32 T10 / 600	600	32	Standard
10004673	CONTI® SYNCHROFLEX Zahnriemen	50 T10 / 600	600	50	Standard
10004681	CONTI® SYNCHROFLEX Zahnriemen	16 T10 / 610	610	16	Standard
10004683	CONTI® SYNCHROFLEX Zahnriemen	25 T10 / 610	610	25	Standard
10004684	CONTI® SYNCHROFLEX Zahnriemen	32 T10 / 610	610	32	Standard
10004685	CONTI® SYNCHROFLEX Zahnriemen	50 T10 / 610	610	50	Standard
10004693	CONTI® SYNCHROFLEX Zahnriemen	16 T10 / 630	630	16	Standard
10005269	CONTI® SYNCHROFLEX Zahnriemen	16 T10 / 630 - DL	630	16	Standard
10004695	CONTI® SYNCHROFLEX Zahnriemen	25 T10 / 630	630	25	Standard
10005271	CONTI® SYNCHROFLEX Zahnriemen	25 T10 / 630 - DL	630	25	Standard
10004696	CONTI® SYNCHROFLEX Zahnriemen	32 T10 / 630	630	32	Standard

0100

0200

0300

0400

0500

0700

0800

0900

1000

1100



Artikelnr.	Bezeichnung	Langbezeichnung	Wirklänge mm	Riemenbreite mm	Riementyp
10005272	CONTI® SYNCHROFLEX Zahnriemen	32 T10 / 630 - DL	630	32	Standard
10004697	CONTI® SYNCHROFLEX Zahnriemen	50 T10 / 630	630	50	Standard
10005273	CONTI® SYNCHROFLEX Zahnriemen	50 T10 / 630 - DL	630	50	Standard
10004706	CONTI® SYNCHROFLEX Zahnriemen	16 T10 / 660	660	16	Standard
10005281	CONTI® SYNCHROFLEX Zahnriemen	16 T10 / 660 - DL	660	16	Standard
10004708	CONTI® SYNCHROFLEX Zahnriemen	25 T10 / 660	660	25	Standard
10005283	CONTI® SYNCHROFLEX Zahnriemen	25 T10 / 660 - DL	660	25	Standard
10004709	CONTI® SYNCHROFLEX Zahnriemen	32 T10 / 660	660	32	Standard
10005284	CONTI® SYNCHROFLEX Zahnriemen	32 T10 / 660 - DL	660	32	Standard
10004710	CONTI® SYNCHROFLEX Zahnriemen	50 T10 / 660	660	50	Standard
10005285	CONTI® SYNCHROFLEX Zahnriemen	50 T10 / 660 - DL	660	50	Standard
10004730	CONTI® SYNCHROFLEX Zahnriemen	16 T10 / 690	690	16	Standard
10004732	CONTI® SYNCHROFLEX Zahnriemen	25 T10 / 690	690	25	Standard
10004733	CONTI® SYNCHROFLEX Zahnriemen	32 T10 / 690	690	32	Standard
10004734	CONTI® SYNCHROFLEX Zahnriemen	50 T10 / 690	690	50	Standard
10004742	CONTI® SYNCHROFLEX Zahnriemen	16 T10 / 700	700	16	Standard
10004744	CONTI® SYNCHROFLEX Zahnriemen	25 T10 / 700	700	25	Standard
10004745	CONTI® SYNCHROFLEX Zahnriemen	32 T10 / 700	700	32	Standard
10004746	CONTI® SYNCHROFLEX Zahnriemen	50 T10 / 700	700	50	Standard
10004754	CONTI® SYNCHROFLEX Zahnriemen	16 T10 / 720	720	16	Standard
10005293	CONTI® SYNCHROFLEX Zahnriemen	16 T10 / 720 - DL	720	16	Standard
10004756	CONTI® SYNCHROFLEX Zahnriemen	25 T10 / 720	720	25	Standard
10005295	CONTI® SYNCHROFLEX Zahnriemen	25 T10 / 720 - DL	720	25	Standard
10004757	CONTI® SYNCHROFLEX Zahnriemen	32 T10 / 720	720	32	Standard
10005296	CONTI® SYNCHROFLEX Zahnriemen	32 T10 / 720 - DL	720	32	Standard
10004758	CONTI® SYNCHROFLEX Zahnriemen	50 T10 / 720	720	50	Standard
10005297	CONTI® SYNCHROFLEX Zahnriemen	50 T10 / 720 - DL	720	50	Standard
10004778	CONTI® SYNCHROFLEX Zahnriemen	16 T10 / 750	750	16	Standard
10004780	CONTI® SYNCHROFLEX Zahnriemen	25 T10 / 750	750	25	Standard
10004781	CONTI® SYNCHROFLEX Zahnriemen	32 T10 / 750	750	32	Standard
10004782	CONTI® SYNCHROFLEX Zahnriemen	50 T10 / 750	750	50	Standard
10004790	CONTI® SYNCHROFLEX Zahnriemen	16 T10 / 760	760	16	Standard
10004792	CONTI® SYNCHROFLEX Zahnriemen	25 T10 / 760	760	25	Standard
10004793	CONTI® SYNCHROFLEX Zahnriemen	32 T10 / 760	760	32	Standard
10004794	CONTI® SYNCHROFLEX Zahnriemen	50 T10 / 760	760	50	Standard
10004802	CONTI® SYNCHROFLEX Zahnriemen	16 T10 / 780	780	16	Standard
10004804	CONTI® SYNCHROFLEX Zahnriemen	25 T10 / 780	780	25	Standard
10004805	CONTI® SYNCHROFLEX Zahnriemen	32 T10 / 780	780	32	Standard
10004806	CONTI® SYNCHROFLEX Zahnriemen	50 T10 / 780	780	50	Standard
10004814	CONTI® SYNCHROFLEX Zahnriemen	16 T10 / 810	810	16	Standard
10004816	CONTI® SYNCHROFLEX Zahnriemen	25 T10 / 810	810	25	Standard
10004817	CONTI® SYNCHROFLEX Zahnriemen	32 T10 / 810	810	32	Standard
10004818	CONTI® SYNCHROFLEX Zahnriemen	50 T10 / 810	810	50	Standard

Artikelnr.	Bezeichnung	Langbezeichnung	Wirklänge mm	Riemenbreite mm	Riementyp
10004826	CONTI® SYNCHROFLEX Zahnriemen	16 T10 / 840	840	16	Standard
10005305	CONTI® SYNCHROFLEX Zahnriemen	16 T10 / 840 - DL	840	16	Standard
10004828	CONTI® SYNCHROFLEX Zahnriemen	25 T10 / 840	840	25	Standard
10005307	CONTI® SYNCHROFLEX Zahnriemen	25 T10 / 840 - DL	840	25	Standard
10004829	CONTI® SYNCHROFLEX Zahnriemen	32 T10 / 840	840	32	Standard
10005308	CONTI® SYNCHROFLEX Zahnriemen	32 T10 / 840 - DL	840	32	Standard
10004830	CONTI® SYNCHROFLEX Zahnriemen	50 T10 / 840	840	50	Standard
10005309	CONTI® SYNCHROFLEX Zahnriemen	50 T10 / 840 - DL	840	50	Standard
10004838	CONTI® SYNCHROFLEX Zahnriemen	16 T10 / 850	850	16	Standard
10004840	CONTI® SYNCHROFLEX Zahnriemen	25 T10 / 850	850	25	Standard
10004841	CONTI® SYNCHROFLEX Zahnriemen	32 T10 / 850	850	32	Standard
10004842	CONTI® SYNCHROFLEX Zahnriemen	50 T10 / 850	850	50	Standard
10004850	CONTI® SYNCHROFLEX Zahnriemen	16 T10 / 880	880	16	Standard
10004852	CONTI® SYNCHROFLEX Zahnriemen	25 T10 / 880	880	25	Standard
10004853	CONTI® SYNCHROFLEX Zahnriemen	32 T10 / 880	880	32	Standard
10004854	CONTI® SYNCHROFLEX Zahnriemen	50 T10 / 880	880	50	Standard
10004862	CONTI® SYNCHROFLEX Zahnriemen	16 T10 / 890	890	16	Standard
10004864	CONTI® SYNCHROFLEX Zahnriemen	25 T10 / 890	890	25	Standard
10004865	CONTI® SYNCHROFLEX Zahnriemen	32 T10 / 890	890	32	Standard
10004866	CONTI® SYNCHROFLEX Zahnriemen	50 T10 / 890	890	50	Standard
10004875	CONTI® SYNCHROFLEX Zahnriemen	16 T10 / 920	920	16	Standard
10004877	CONTI® SYNCHROFLEX Zahnriemen	25 T10 / 920	920	25	Standard
10004878	CONTI® SYNCHROFLEX Zahnriemen	32 T10 / 920	920	32	Standard
10004879	CONTI® SYNCHROFLEX Zahnriemen	50 T10 / 920	920	50	Standard
10004887	CONTI® SYNCHROFLEX Zahnriemen	16 T10 / 960	960	16	Standard
10004889	CONTI® SYNCHROFLEX Zahnriemen	25 T10 / 960	960	25	Standard
10004890	CONTI® SYNCHROFLEX Zahnriemen	32 T10 / 960	960	32	Standard
10004891	CONTI® SYNCHROFLEX Zahnriemen	50 T10 / 960	960	50	Standard
10004899	CONTI® SYNCHROFLEX Zahnriemen	16 T10 / 970	970	16	Standard
10004901	CONTI® SYNCHROFLEX Zahnriemen	25 T10 / 970	970	25	Standard
10004902	CONTI® SYNCHROFLEX Zahnriemen	32 T10 / 970	970	32	Standard
10004903	CONTI® SYNCHROFLEX Zahnriemen	50 T10 / 970	970	50	Standard
10004911	CONTI® SYNCHROFLEX Zahnriemen	16 T10 / 980	980	16	Standard
10005317	CONTI® SYNCHROFLEX Zahnriemen	16 T10 / 980 - DL	980	16	Standard
10004913	CONTI® SYNCHROFLEX Zahnriemen	25 T10 / 980	980	25	Standard
10005319	CONTI® SYNCHROFLEX Zahnriemen	25 T10 / 980 - DL	980	25	Standard
10004914	CONTI® SYNCHROFLEX Zahnriemen	32 T10 / 980	980	32	Standard
10005320	CONTI® SYNCHROFLEX Zahnriemen	32 T10 / 980 - DL	980	32	Standard
10004915	CONTI® SYNCHROFLEX Zahnriemen	50 T10 / 980	980	50	Standard
10005321	CONTI® SYNCHROFLEX Zahnriemen	50 T10 / 980 - DL	980	50	Standard
10004923	CONTI® SYNCHROFLEX Zahnriemen	16 T10 / 1010	1.010	16	Standard
10004925	CONTI® SYNCHROFLEX Zahnriemen	25 T10 / 1010	1.010	25	Standard
10004926	CONTI® SYNCHROFLEX Zahnriemen	32 T10 / 1010	1.010	32	Standard

0100

0200

0300

0400

0500

0700

0800

0900

1000

1100

Artikelnr.	Bezeichnung	Langbezeichnung	Wirklänge mm	Riemenbreite mm	Riementyp
10004927	CONTI® SYNCHROFLEX Zahnriemen	50 T10 / 1010	1.010	50	Standard
10004935	CONTI® SYNCHROFLEX Zahnriemen	16 T10 / 1080	1.080	16	Standard
10004937	CONTI® SYNCHROFLEX Zahnriemen	25 T10 / 1080	1.080	25	Standard
10004938	CONTI® SYNCHROFLEX Zahnriemen	32 T10 / 1080	1.080	32	Standard
10004939	CONTI® SYNCHROFLEX Zahnriemen	50 T10 / 1080	1.080	50	Standard
10004940	CONTI® SYNCHROFLEX Zahnriemen	50 T10 / 1080	1.080	50	Standard
10004948	CONTI® SYNCHROFLEX Zahnriemen	16 T10 / 1110	1.110	16	Standard
10004950	CONTI® SYNCHROFLEX Zahnriemen	25 T10 / 1110	1.110	25	Standard
10004951	CONTI® SYNCHROFLEX Zahnriemen	32 T10 / 1110	1.110	32	Standard
10004952	CONTI® SYNCHROFLEX Zahnriemen	50 T10 / 1110	1.110	50	Standard
10004960	CONTI® SYNCHROFLEX Zahnriemen	16 T10 / 1140	1.140	16	Standard
10004962	CONTI® SYNCHROFLEX Zahnriemen	25 T10 / 1140	1.140	25	Standard
10004963	CONTI® SYNCHROFLEX Zahnriemen	32 T10 / 1140	1.140	32	Standard
10004964	CONTI® SYNCHROFLEX Zahnriemen	50 T10 / 1140	1.140	50	Standard
10004972	CONTI® SYNCHROFLEX Zahnriemen	16 T10 / 1150	1.150	16	Standard
10004974	CONTI® SYNCHROFLEX Zahnriemen	25 T10 / 1150	1.150	25	Standard
10004975	CONTI® SYNCHROFLEX Zahnriemen	32 T10 / 1150	1.150	32	Standard
10004976	CONTI® SYNCHROFLEX Zahnriemen	50 T10 / 1150	1.150	50	Standard
10004984	CONTI® SYNCHROFLEX Zahnriemen	16 T10 / 1210	1.210	16	Standard
10005329	CONTI® SYNCHROFLEX Zahnriemen	16 T10 / 1210 - DL	1.210	16	Standard
10004986	CONTI® SYNCHROFLEX Zahnriemen	25 T10 / 1210	1.210	25	Standard
10005331	CONTI® SYNCHROFLEX Zahnriemen	25 T10 / 1210 - DL	1.210	25	Standard
10004987	CONTI® SYNCHROFLEX Zahnriemen	32 T10 / 1210	1.210	32	Standard
10005332	CONTI® SYNCHROFLEX Zahnriemen	32 T10 / 1210 - DL	1.210	32	Standard
10004988	CONTI® SYNCHROFLEX Zahnriemen	50 T10 / 1210	1.210	50	Standard
10005333	CONTI® SYNCHROFLEX Zahnriemen	50 T10 / 1210 - DL	1.210	50	Standard
10004996	CONTI® SYNCHROFLEX Zahnriemen	16 T10 / 1240	1.240	16	Standard
10005341	CONTI® SYNCHROFLEX Zahnriemen	16 T10 / 1240 - DL	1.240	16	Standard
10004998	CONTI® SYNCHROFLEX Zahnriemen	25 T10 / 1240	1.240	25	Standard
10005343	CONTI® SYNCHROFLEX Zahnriemen	25 T10 / 1240 - DL	1.240	25	Standard
10004999	CONTI® SYNCHROFLEX Zahnriemen	32 T10 / 1240	1.240	32	Standard
10005344	CONTI® SYNCHROFLEX Zahnriemen	32 T10 / 1240 - DL	1.240	32	Standard
10005000	CONTI® SYNCHROFLEX Zahnriemen	50 T10 / 1240	1.240	50	Standard
10005345	CONTI® SYNCHROFLEX Zahnriemen	50 T10 / 1240 - DL	1.240	50	Standard
10005009	CONTI® SYNCHROFLEX Zahnriemen	16 T10 / 1250	1.250	16	Standard
10005353	CONTI® SYNCHROFLEX Zahnriemen	16 T10 / 1250 - DL	1.250	16	Standard
10005011	CONTI® SYNCHROFLEX Zahnriemen	25 T10 / 1250	1.250	25	Standard
10005355	CONTI® SYNCHROFLEX Zahnriemen	25 T10 / 1250 - DL	1.250	25	Standard
10005012	CONTI® SYNCHROFLEX Zahnriemen	32 T10 / 1250	1.250	32	Standard
10005356	CONTI® SYNCHROFLEX Zahnriemen	32 T10 / 1250 - DL	1.250	32	Standard
10005013	CONTI® SYNCHROFLEX Zahnriemen	50 T10 / 1250	1.250	50	Standard
10005357	CONTI® SYNCHROFLEX Zahnriemen	50 T10 / 1250 - DL	1.250	50	Standard
10005021	CONTI® SYNCHROFLEX Zahnriemen	16 T10 / 1300	1.300	16	Standard

Artikelnr.	Bezeichnung	Langbezeichnung	Wirklänge mm	Riemenbreite mm	Riementyp
10005023	CONTI® SYNCHROFLEX Zahnriemen	25 T10 / 1300	1.300	25	Standard
10005024	CONTI® SYNCHROFLEX Zahnriemen	32 T10 / 1300	1.300	32	Standard
10005025	CONTI® SYNCHROFLEX Zahnriemen	50 T10 / 1300	1.300	50	Standard
10005033	CONTI® SYNCHROFLEX Zahnriemen	16 T10 / 1320	1.320	16	Standard
10005365	CONTI® SYNCHROFLEX Zahnriemen	16 T10 / 1320 - DL	1.320	16	Standard
10005035	CONTI® SYNCHROFLEX Zahnriemen	25 T10 / 1320	1.320	25	Standard
10005367	CONTI® SYNCHROFLEX Zahnriemen	25 T10 / 1320 - DL	1.320	25	Standard
10005036	CONTI® SYNCHROFLEX Zahnriemen	32 T10 / 1320	1.320	32	Standard
10005368	CONTI® SYNCHROFLEX Zahnriemen	32 T10 / 1320 - DL	1.320	32	Standard
10005037	CONTI® SYNCHROFLEX Zahnriemen	50 T10 / 1320	1.320	50	Standard
10005369	CONTI® SYNCHROFLEX Zahnriemen	50 T10 / 1320 - DL	1.320	50	Standard
10005045	CONTI® SYNCHROFLEX Zahnriemen	16 T10 / 1350	1.350	16	Standard
10005377	CONTI® SYNCHROFLEX Zahnriemen	16 T10 / 1350 - DL	1.350	16	Standard
10005047	CONTI® SYNCHROFLEX Zahnriemen	25 T10 / 1350	1.350	25	Standard
10005379	CONTI® SYNCHROFLEX Zahnriemen	25 T10 / 1350 - DL	1.350	25	Standard
10005048	CONTI® SYNCHROFLEX Zahnriemen	32 T10 / 1350	1.350	32	Standard
10005380	CONTI® SYNCHROFLEX Zahnriemen	32 T10 / 1350 - DL	1.350	32	Standard
10213950	CONTI® SYNCHROFLEX Zahnriemen	45 T10 / 1350	1.350	45	Standard
10005049	CONTI® SYNCHROFLEX Zahnriemen	50 T10 / 1350	1.350	50	Standard
10005381	CONTI® SYNCHROFLEX Zahnriemen	50 T10 / 1350 - DL	1.350	50	Standard
10005057	CONTI® SYNCHROFLEX Zahnriemen	16 T10 / 1390	1.390	16	Standard
10005059	CONTI® SYNCHROFLEX Zahnriemen	25 T10 / 1390	1.390	25	Standard
10005060	CONTI® SYNCHROFLEX Zahnriemen	32 T10 / 1390	1.390	32	Standard
10005061	CONTI® SYNCHROFLEX Zahnriemen	50 T10 / 1390	1.390	50	Standard
10005069	CONTI® SYNCHROFLEX Zahnriemen	16 T10 / 1400	1.400	16	Standard
10005071	CONTI® SYNCHROFLEX Zahnriemen	25 T10 / 1400	1.400	25	Standard
10005072	CONTI® SYNCHROFLEX Zahnriemen	32 T10 / 1400	1.400	32	Standard
10005073	CONTI® SYNCHROFLEX Zahnriemen	50 T10 / 1400	1.400	50	Standard
10005081	CONTI® SYNCHROFLEX Zahnriemen	16 T10 / 1420	1.420	16	Standard
10005389	CONTI® SYNCHROFLEX Zahnriemen	16 T10 / 1420 - DL	1.420	16	Standard
10005083	CONTI® SYNCHROFLEX Zahnriemen	25 T10 / 1420	1.420	25	Standard
10005391	CONTI® SYNCHROFLEX Zahnriemen	25 T10 / 1420 - DL	1.420	25	Standard
10005084	CONTI® SYNCHROFLEX Zahnriemen	32 T10 / 1420	1.420	32	Standard
10005392	CONTI® SYNCHROFLEX Zahnriemen	32 T10 / 1420 - DL	1.420	32	Standard
10005085	CONTI® SYNCHROFLEX Zahnriemen	50 T10 / 1420	1.420	50	Standard
10005393	CONTI® SYNCHROFLEX Zahnriemen	50 T10 / 1420 - DL	1.420	50	Standard
10005093	CONTI® SYNCHROFLEX Zahnriemen	16 T10 / 1450	1.450	16	Standard
10005095	CONTI® SYNCHROFLEX Zahnriemen	25 T10 / 1450	1.450	25	Standard
10005096	CONTI® SYNCHROFLEX Zahnriemen	32 T10 / 1450	1.450	32	Standard
10005097	CONTI® SYNCHROFLEX Zahnriemen	50 T10 / 1450	1.450	50	Standard
10005105	CONTI® SYNCHROFLEX Zahnriemen	16 T10 / 1460	1.460	16	Standard
10005107	CONTI® SYNCHROFLEX Zahnriemen	25 T10 / 1460	1.460	25	Standard
10005108	CONTI® SYNCHROFLEX Zahnriemen	32 T10 / 1460	1.460	32	Standard

0100

0200

0300

0400

0500

0700

0800

0900

1000

1100

Artikelnr.	Bezeichnung	Langbezeichnung	Wirklänge mm	Riemenbreite mm	Riementyp
10005109	CONTI® SYNCHROFLEX Zahnriemen	50 T10 / 1460	1.460	50	Standard
10005117	CONTI® SYNCHROFLEX Zahnriemen	16 T10 / 1500	1.500	16	Standard
10005119	CONTI® SYNCHROFLEX Zahnriemen	25 T10 / 1500	1.500	25	Standard
10005120	CONTI® SYNCHROFLEX Zahnriemen	32 T10 / 1500	1.500	32	Standard
10005121	CONTI® SYNCHROFLEX Zahnriemen	50 T10 / 1500	1.500	50	Standard
10005129	CONTI® SYNCHROFLEX Zahnriemen	16 T10 / 1560	1.560	16	Standard
10005131	CONTI® SYNCHROFLEX Zahnriemen	25 T10 / 1560	1.560	25	Standard
10005132	CONTI® SYNCHROFLEX Zahnriemen	32 T10 / 1560	1.560	32	Standard
10005133	CONTI® SYNCHROFLEX Zahnriemen	50 T10 / 1560	1.560	50	Standard
10005141	CONTI® SYNCHROFLEX Zahnriemen	16 T10 / 1610	1.610	16	Standard
10005401	CONTI® SYNCHROFLEX Zahnriemen	16 T10 / 1610 - DL	1.610	16	Standard
10005143	CONTI® SYNCHROFLEX Zahnriemen	25 T10 / 1610	1.610	25	Standard
10005403	CONTI® SYNCHROFLEX Zahnriemen	25 T10 / 1610 - DL	1.610	25	Standard
10005144	CONTI® SYNCHROFLEX Zahnriemen	32 T10 / 1610	1.610	32	Standard
10005404	CONTI® SYNCHROFLEX Zahnriemen	32 T10 / 1610 - DL	1.610	32	Standard
10005145	CONTI® SYNCHROFLEX Zahnriemen	50 T10 / 1610	1.610	50	Standard
10005405	CONTI® SYNCHROFLEX Zahnriemen	50 T10 / 1610 - DL	1.610	50	Standard
10005153	CONTI® SYNCHROFLEX Zahnriemen	16 T10 / 1750	1.750	16	Standard
10005155	CONTI® SYNCHROFLEX Zahnriemen	25 T10 / 1750	1.750	25	Standard
10005156	CONTI® SYNCHROFLEX Zahnriemen	32 T10 / 1750	1.750	32	Standard
10005157	CONTI® SYNCHROFLEX Zahnriemen	50 T10 / 1750	1.750	50	Standard
10005166	CONTI® SYNCHROFLEX Zahnriemen	16 T10 / 1780	1.780	16	Standard
10005168	CONTI® SYNCHROFLEX Zahnriemen	25 T10 / 1780	1.780	25	Standard
10005169	CONTI® SYNCHROFLEX Zahnriemen	32 T10 / 1780	1.780	32	Standard
10005170	CONTI® SYNCHROFLEX Zahnriemen	50 T10 / 1780	1.780	50	Standard
10005178	CONTI® SYNCHROFLEX Zahnriemen	16 T10 / 1880	1.880	16	Standard
10005413	CONTI® SYNCHROFLEX Zahnriemen	16 T10 / 1880 - DL	1.880	16	Standard
10005180	CONTI® SYNCHROFLEX Zahnriemen	25 T10 / 1880	1.880	25	Standard
10005415	CONTI® SYNCHROFLEX Zahnriemen	25 T10 / 1880 - DL	1.880	25	Standard
10005181	CONTI® SYNCHROFLEX Zahnriemen	32 T10 / 1880	1.880	32	Standard
10005416	CONTI® SYNCHROFLEX Zahnriemen	32 T10 / 1880 - DL	1.880	32	Standard
10005182	CONTI® SYNCHROFLEX Zahnriemen	50 T10 / 1880	1.880	50	Standard
10005417	CONTI® SYNCHROFLEX Zahnriemen	50 T10 / 1880 - DL	1.880	50	Standard
10005191	CONTI® SYNCHROFLEX Zahnriemen	16 T10 / 1960	1.960	16	Standard
10005193	CONTI® SYNCHROFLEX Zahnriemen	25 T10 / 1960	1.960	25	Standard
10005194	CONTI® SYNCHROFLEX Zahnriemen	32 T10 / 1960	1.960	32	Standard
10005195	CONTI® SYNCHROFLEX Zahnriemen	50 T10 / 1960	1.960	50	Standard
10005203	CONTI® SYNCHROFLEX Zahnriemen	16 T10 / 2250	2.250	16	Standard
10005205	CONTI® SYNCHROFLEX Zahnriemen	25 T10 / 2250	2.250	25	Standard
10005206	CONTI® SYNCHROFLEX Zahnriemen	32 T10 / 2250	2.250	32	Standard
10005207	CONTI® SYNCHROFLEX Zahnriemen	50 T10 / 2250	2.250	50	Standard
10005216	CONTI® SYNCHROFLEX Zahnriemen	16 T10 / 3100	3.100	16	Standard
10005218	CONTI® SYNCHROFLEX Zahnriemen	25 T10 / 3100	3.100	25	Standard

Artikelnr.	Bezeichnung	Langbezeichnung	Wirklänge mm	Riemenbreite mm	Riementyp
10005219	CONTI® SYNCHROFLEX Zahnriemen	32 T10 / 3100	3.100	32	Standard
10005220	CONTI® SYNCHROFLEX Zahnriemen	50 T10 / 3100	3.100	50	Standard
10005229	CONTI® SYNCHROFLEX Zahnriemen	16 T10 / 4780	4.780	16	Standard
10005425	CONTI® SYNCHROFLEX Zahnriemen	16 T10 / 4780 - DL	4.780	16	Standard
10005231	CONTI® SYNCHROFLEX Zahnriemen	25 T10 / 4780	4.780	25	Standard
10005427	CONTI® SYNCHROFLEX Zahnriemen	25 T10 / 4780 - DL	4.780	25	Standard
10005232	CONTI® SYNCHROFLEX Zahnriemen	32 T10 / 4780	4.780	32	Standard
10005428	CONTI® SYNCHROFLEX Zahnriemen	32 T10 / 4780 - DL	4.780	32	Standard
10005233	CONTI® SYNCHROFLEX Zahnriemen	50 T10 / 4780	4.780	50	Standard
10005429	CONTI® SYNCHROFLEX Zahnriemen	50 T10 / 4780 - DL	4.780	50	Standard

CONTI® SYNCHROFLEX ist ein eingetragenes Warenzeichen der Contitech AG, Hannover.  
DL ≙ doppelseitig verzahnt

## Notizen

---



---



---



---



---



---



---



---



---



---



---

0100

0200

0300

0400

0500

0700

0800

0900

1000

1100

## CONTI® SYNCHROFLEX T20

### Werkstoff:

Polyurethan (PU) mit Stahlzugstrang

### Produktbeschreibung:

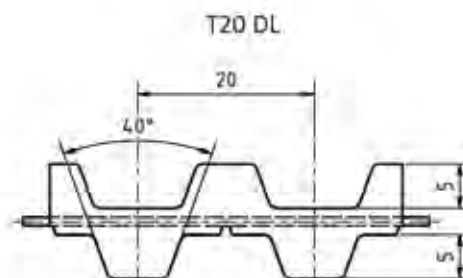
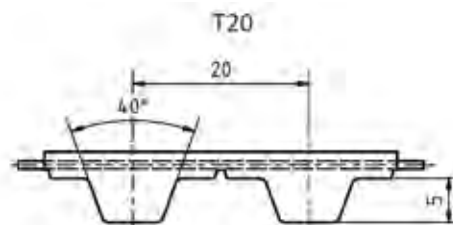

Endlosgefertigter Hochleistungszahnriemen mit metrischer Teilung und trapezförmiger Verzahnung.

### Eigenschaften:

- Riemengeschwindigkeit bis 40 ms<sup>-1</sup>
- hoher Wirkungsgrad bis 98 %
- Leistungsbereich ≤ 52,4 kW
- Drehzahlbereich ≤ 6.500 min<sup>-1</sup>
- Temperaturbeständigkeit -30°C bis 80°C
- silikonfreie Rohstoffe und Produktion
- beständig gegen einfache Öle, Fette und Benzin

### Hinweis:

Antistatische-, andere Werkstoffe und Abmessungen auf Anfrage. Mindestzähnezahl der Antriebsscheibe z=15.



Artikelnr.	Bezeichnung	Langbezeichnung	Wirklänge mm	Riemenbreite mm	Riementyp
10005999	CONTI® SYNCHROFLEX Zahnriemen	32 T20 / 1260	1.260	32	Standard
10006000	CONTI® SYNCHROFLEX Zahnriemen	50 T20 / 1260	1.260	50	Standard
10006001	CONTI® SYNCHROFLEX Zahnriemen	75 T20 / 1260	1.260	75	Standard
10006002	CONTI® SYNCHROFLEX Zahnriemen	100 T20 / 1260	1.260	100	Standard
10006009	CONTI® SYNCHROFLEX Zahnriemen	32 T20 / 1460	1.460	32	Standard
10006010	CONTI® SYNCHROFLEX Zahnriemen	50 T20 / 1460	1.460	50	Standard
10006011	CONTI® SYNCHROFLEX Zahnriemen	75 T20 / 1460	1.460	75	Standard
10006012	CONTI® SYNCHROFLEX Zahnriemen	100 T20 / 1460	1.460	100	Standard
10006019	CONTI® SYNCHROFLEX Zahnriemen	32 T20 / 1780	1.780	32	Standard
10006020	CONTI® SYNCHROFLEX Zahnriemen	50 T20 / 1780	1.780	50	Standard
10006021	CONTI® SYNCHROFLEX Zahnriemen	75 T20 / 1780	1.780	75	Standard
10006022	CONTI® SYNCHROFLEX Zahnriemen	100 T20 / 1780	1.780	100	Standard
10006029	CONTI® SYNCHROFLEX Zahnriemen	32 T20 / 1880	1.880	32	Standard
10006030	CONTI® SYNCHROFLEX Zahnriemen	50 T20 / 1880	1.880	50	Standard



Artikelnr.	Bezeichnung	Langbezeichnung	Wirklänge mm	Riemenbreite mm	Riementyp
10006031	CONTI® SYNCHROFLEX Zahnriemen	75 T20 / 1880	1.880	75	Standard
10006032	CONTI® SYNCHROFLEX Zahnriemen	100 T20 / 1880	1.880	100	Standard
10006050	CONTI® SYNCHROFLEX Zahnriemen	32 T20 / 2600	2.600	32	Standard
10006051	CONTI® SYNCHROFLEX Zahnriemen	50 T20 / 2600	2.600	50	Standard
10006052	CONTI® SYNCHROFLEX Zahnriemen	75 T20 / 2600	2.600	75	Standard
10006053	CONTI® SYNCHROFLEX Zahnriemen	100 T20 / 2600	2.600	100	Standard
10006060	CONTI® SYNCHROFLEX Zahnriemen	32 T20 / 3100	3.100	32	Standard
10006061	CONTI® SYNCHROFLEX Zahnriemen	50 T20 / 3100	3.100	50	Standard
10006062	CONTI® SYNCHROFLEX Zahnriemen	75 T20 / 3100	3.100	75	Standard
10006063	CONTI® SYNCHROFLEX Zahnriemen	100 T20 / 3100	3.100	100	Standard
10006070	CONTI® SYNCHROFLEX Zahnriemen	32 T20 / 3620	3.620	32	Standard
10006071	CONTI® SYNCHROFLEX Zahnriemen	50 T20 / 3620	3.620	50	Standard
10006073	CONTI® SYNCHROFLEX Zahnriemen	75 T20 / 3620	3.620	75	Standard
10006074	CONTI® SYNCHROFLEX Zahnriemen	100 T20 / 3620	3.620	100	Standard

CONTI® SYNCHROFLEX ist ein eingetragenes Warenzeichen der Contitech AG, Hannover.

## Notizen

---



---



---



---



---



---



---



---



---



---

0100

0200

0300

0400

0500

0700

0800

0900

1000

1100

## CONTI® SYNCHROFLEX ATP10 / ATP15

### Werkstoff:

Polyurethan (PU) mit Stahlzugstrang

### Produktbeschreibung:

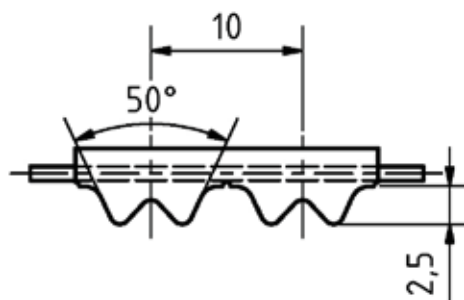

Endlosgefertigter Hochleistungszahnriemen mit metrischer Teilung und optimierter Verzahnung mit zweifacher Auflage des Zahnkopfes.

### Eigenschaften:

- Riemengeschwindigkeit bis 60 ms<sup>-1</sup>
- hoher Wirkungsgrad bis 98 %
- Leistungsbereich ATP10 ≤ 35,3 kW (≤38,9 kW GENIII)
- Leistungsbereich ATP15 ≤ 53 kW (≤58,3 kW GENIII)
- Drehzahlbereich ≤ 10.000 min<sup>-1</sup>
- Temperaturbeständigkeit -30°C bis 80°C (bis 100°C bei GEN III)
- silikonfreie Rohstoffe und Produktion
- beständig gegen einfache Öle, Fette und Benzin

### Hinweis:

Antistatische-, andere Werkstoffe und Abmessungen auf Anfrage. Mindestzähnezahl der Antriebsscheibe z=15 (ATP10) und z=20 (ATP15).



Artikelnr.	Bezeichnung	Langbezeichnung	Wirklänge mm	Riemenbreite mm	Riementyp
10051697	CONTI® SYNCHROFLEX Zahnriemen GENIII	16 ATP10 / 630 GEN III	630	16	GEN III
10028858	CONTI® SYNCHROFLEX Zahnriemen	16 ATP10 / 630	630	16	Standard
10027943	CONTI® SYNCHROFLEX Zahnriemen GENIII	25 ATP10 / 630 GEN III	630	25	GEN III
10026604	CONTI® SYNCHROFLEX Zahnriemen	25 ATP10 / 630	630	25	Standard
10029150	CONTI® SYNCHROFLEX Zahnriemen GENIII	32 ATP10 / 630 GEN III	630	32	GEN III
10021363	CONTI® SYNCHROFLEX Zahnriemen	32 ATP10 / 630	630	32	Standard
10020364	CONTI® SYNCHROFLEX Zahnriemen GENIII	50 ATP10 / 630 GEN III	630	50	GEN III
10021236	CONTI® SYNCHROFLEX Zahnriemen	50 ATP10 / 630	630	50	Standard
10096184	CONTI® SYNCHROFLEX Zahnriemen GENIII	75 ATP10 / 630 GEN III	630	75	GEN III
10115232	CONTI® SYNCHROFLEX Zahnriemen	75 ATP10 / 630	630	75	Standard
10085069	CONTI® SYNCHROFLEX Zahnriemen GENIII	16 ATP10 / 660 GEN III	660	16	GEN III
10099173	CONTI® SYNCHROFLEX Zahnriemen	16 ATP10 / 660	660	16	Standard
10115194	CONTI® SYNCHROFLEX Zahnriemen GENIII	25 ATP10 / 660 GEN III	660	25	GEN III
10028543	CONTI® SYNCHROFLEX Zahnriemen	25 ATP10 / 660	660	25	Standard

Artikelnr.	Bezeichnung	Langbezeichnung	Wirklänge mm	Riemenbreite mm	Riementyp
10108412	CONTI® SYNCHROFLEX Zahnriemen GENIII	32 ATP10 / 660 GEN III	660	32	GEN III
10024703	CONTI® SYNCHROFLEX Zahnriemen	32 ATP10 / 660	660	32	Standard
10115191	CONTI® SYNCHROFLEX Zahnriemen GENIII	50 ATP10 / 660 GEN III	660	50	GEN III
10021115	CONTI® SYNCHROFLEX Zahnriemen	50 ATP10 / 660	660	50	Standard
10106722	CONTI® SYNCHROFLEX Zahnriemen GENIII	16 ATP10 / 700 GEN III	700	16	GEN III
10115234	CONTI® SYNCHROFLEX Zahnriemen	16 ATP10 / 700	700	16	Standard
10063213	CONTI® SYNCHROFLEX Zahnriemen GENIII	25 ATP10 / 700 GEN III	700	25	GEN III
10047200	CONTI® SYNCHROFLEX Zahnriemen	25 ATP10 / 700	700	25	Standard
10021631	CONTI® SYNCHROFLEX Zahnriemen GENIII	32 ATP10 / 700 GEN III	700	32	GEN III
10029480	CONTI® SYNCHROFLEX Zahnriemen	32 ATP10 / 700	700	32	Standard
10100310	CONTI® SYNCHROFLEX Zahnriemen GENIII	50 ATP10 / 700 GEN III	700	50	GEN III
10070472	CONTI® SYNCHROFLEX Zahnriemen	50 ATP10 / 700	700	50	Standard
10115203	CONTI® SYNCHROFLEX Zahnriemen GENIII	16 ATP10 / 780 GEN III	780	16	GEN III
10070858	CONTI® SYNCHROFLEX Zahnriemen	16 ATP10 / 780	780	16	Standard
10024058	CONTI® SYNCHROFLEX Zahnriemen GENIII	25 ATP10 / 780 GEN III	780	25	GEN III
10024089	CONTI® SYNCHROFLEX Zahnriemen	25 ATP10 / 780	780	25	Standard
10094597	CONTI® SYNCHROFLEX Zahnriemen GENIII	32 ATP10 / 780 GEN III	780	32	GEN III
10022298	CONTI® SYNCHROFLEX Zahnriemen	32 ATP10 / 780	780	32	Standard
10021576	CONTI® SYNCHROFLEX Zahnriemen GENIII	50 ATP10 / 780 GEN III	780	50	GEN III
10026520	CONTI® SYNCHROFLEX Zahnriemen	50 ATP10 / 780	780	50	Standard
10115205	CONTI® SYNCHROFLEX Zahnriemen GENIII	16 ATP10 / 840 GEN III	840	16	GEN III
10086892	CONTI® SYNCHROFLEX Zahnriemen	16 ATP10 / 840	840	16	Standard
10115211	CONTI® SYNCHROFLEX Zahnriemen GENIII	20 ATP10 / 840 mm GEN III	840	20	GEN III
10108588	CONTI® SYNCHROFLEX Zahnriemen	20 ATP10 / 840 mm	840	20	Standard
10093637	CONTI® SYNCHROFLEX Zahnriemen GENIII	25 ATP10 / 840 GEN III	840	25	GEN III
10034561	CONTI® SYNCHROFLEX Zahnriemen	25 ATP10 / 840	840	25	Standard
10051355	CONTI® SYNCHROFLEX Zahnriemen GENIII	32 ATP10 / 840 GEN III	840	32	GEN III
10028687	CONTI® SYNCHROFLEX Zahnriemen	32 ATP10 / 840	840	32	Standard
10068501	CONTI® SYNCHROFLEX Zahnriemen GENIII	50 ATP10 / 840 GEN III	840	50	GEN III
10020848	CONTI® SYNCHROFLEX Zahnriemen	50 ATP10 / 840	840	50	Standard
10096204	CONTI® SYNCHROFLEX Zahnriemen GENIII	75 ATP10 / 840 GEN III	840	75	GEN III
10115233	CONTI® SYNCHROFLEX Zahnriemen	75 ATP10 / 840	840	75	Standard
10115196	CONTI® SYNCHROFLEX Zahnriemen GENIII	16 ATP10 / 890 GEN III	890	16	GEN III
10047213	CONTI® SYNCHROFLEX Zahnriemen	16 ATP10 / 890	890	16	Standard
10115210	CONTI® SYNCHROFLEX Zahnriemen GENIII	25 ATP10 / 890 GEN III	890	25	GEN III
10104800	CONTI® SYNCHROFLEX Zahnriemen	25 ATP10 / 890	890	25	Standard
10053328	CONTI® SYNCHROFLEX Zahnriemen GENIII	32 ATP10 / 890 GEN III	890	32	GEN III
10050132	CONTI® SYNCHROFLEX Zahnriemen	32 ATP10 / 890	890	32	Standard
10068531	CONTI® SYNCHROFLEX Zahnriemen GENIII	50 ATP10 / 890 GEN III	890	50	GEN III
10019874	CONTI® SYNCHROFLEX Zahnriemen	50 ATP10 / 890	890	50	Standard
10099247	CONTI® SYNCHROFLEX Zahnriemen GENIII	25 ATP10 / 920 GEN III	920	25	GEN III
10025566	CONTI® SYNCHROFLEX Zahnriemen	25 ATP10 / 920	920	25	Standard
10065104	CONTI® SYNCHROFLEX Zahnriemen GENIII	32 ATP10 / 920 GEN III	920	32	GEN III

0100

0200

0300

0400

0500

0700

0800

0900

1000

1100

Artikelnr.	Bezeichnung	Langbezeichnung	Wirklänge mm	Riemenbreite mm	Riementyp
10021254	CONTI® SYNCHROFLEX Zahnriemen	32 ATP10 / 920	920	32	Standard
10024704	CONTI® SYNCHROFLEX Zahnriemen GENIII	50 ATP10 / 920 GEN III	920	50	GEN III
10028065	CONTI® SYNCHROFLEX Zahnriemen	50 ATP10 / 920	920	50	Standard
10115200	CONTI® SYNCHROFLEX Zahnriemen GENIII	75 ATP10 / 920 GEN III	920	75	GEN III
10066315	CONTI® SYNCHROFLEX Zahnriemen	75 ATP10 / 920	920	75	Standard
10023929	CONTI® SYNCHROFLEX Zahnriemen GENIII	16 ATP10 / 1010 GEN III	1.010	16	GEN III
10048040	CONTI® SYNCHROFLEX Zahnriemen	16 ATP10 / 1010	1.010	16	Standard
10021114	CONTI® SYNCHROFLEX Zahnriemen GENIII	25 ATP10 / 1010 GEN III	1.010	25	GEN III
10095431	CONTI® SYNCHROFLEX Zahnriemen	25 ATP10 / 1010	1.010	25	Standard
10021255	CONTI® SYNCHROFLEX Zahnriemen GENIII	32 ATP10 / 1010 GEN III	1.010	32	GEN III
10050592	CONTI® SYNCHROFLEX Zahnriemen	32 ATP10 / 1010	1.010	32	Standard
10020984	CONTI® SYNCHROFLEX Zahnriemen GENIII	50 ATP10 / 1010 GEN III	1.010	50	GEN III
10027301	CONTI® SYNCHROFLEX Zahnriemen	50 ATP10 / 1010	1.010	50	Standard
10115193	CONTI® SYNCHROFLEX Zahnriemen GENIII	75 ATP10 / 1010 GEN III	1.010	75	GEN III
10023060	CONTI® SYNCHROFLEX Zahnriemen	75 ATP10 / 1010	1.010	75	Standard
10115195	CONTI® SYNCHROFLEX Zahnriemen GENIII	16 ATP10 / 1080 GEN III	1.080	16	GEN III
10028895	CONTI® SYNCHROFLEX Zahnriemen	16 ATP10 / 1080	1.080	16	Standard
10028818	CONTI® SYNCHROFLEX Zahnriemen GENIII	25 ATP10 / 1080 GEN III	1.080	25	GEN III
10115230	CONTI® SYNCHROFLEX Zahnriemen	25 ATP10 / 1080	1.080	25	Standard
10028817	CONTI® SYNCHROFLEX Zahnriemen GENIII	32 ATP10 / 1080 GEN III	1.080	32	GEN III
10024440	CONTI® SYNCHROFLEX Zahnriemen	32 ATP10 / 1080	1.080	32	Standard
10021575	CONTI® SYNCHROFLEX Zahnriemen GENIII	50 ATP10 / 1080 GEN III	1.080	50	GEN III
10021792	CONTI® SYNCHROFLEX Zahnriemen	50 ATP10 / 1080	1.080	50	Standard
10085070	CONTI® SYNCHROFLEX Zahnriemen GENIII	75 ATP10 / 1080 GEN III	1.080	75	GEN III
10115231	CONTI® SYNCHROFLEX Zahnriemen	75 ATP10 / 1080	1.080	75	Standard
10115208	CONTI® SYNCHROFLEX Zahnriemen GENIII	100 ATP10 / 1080 GEN III	1.080	100	GEN III
10096043	CONTI® SYNCHROFLEX Zahnriemen	100 ATP10 / 1080	1.080	100	Standard
10098592	CONTI® SYNCHROFLEX Zahnriemen GENIII	16 ATP10 / 1150 GEN III	1.150	16	GEN III
10098389	CONTI® SYNCHROFLEX Zahnriemen	16 ATP10 / 1150	1.150	16	Standard
10115198	CONTI® SYNCHROFLEX Zahnriemen GENIII	25 ATP10 / 1150 GEN III	1.150	25	GEN III
10050510	CONTI® SYNCHROFLEX Zahnriemen	25 ATP10 / 1150	1.150	25	Standard
10027011	CONTI® SYNCHROFLEX Zahnriemen GENIII	32 ATP10 / 1150 GEN III	1.150	32	GEN III
10025929	CONTI® SYNCHROFLEX Zahnriemen	32 ATP10 / 1150	1.150	32	Standard
10025756	CONTI® SYNCHROFLEX Zahnriemen GENIII	50 ATP10 / 1150 GEN III	1.150	50	GEN III
10047818	CONTI® SYNCHROFLEX Zahnriemen	50 ATP10 / 1150	1.150	50	Standard
10115192	CONTI® SYNCHROFLEX Zahnriemen GENIII	75 ATP10 / 1150 GEN III	1.150	75	GEN III
10022017	CONTI® SYNCHROFLEX Zahnriemen	75 ATP10 / 1150	1.150	75	Standard
10117227	CONTI® SYNCHROFLEX Zahnriemen GENIII	100 ATP10 / 1150 GEN III	1.150	100	GEN III
10115206	CONTI® SYNCHROFLEX Zahnriemen GENIII	16 ATP10 / 1280 GEN III	1.280	16	GEN III
10087595	CONTI® SYNCHROFLEX Zahnriemen	16 ATP10 / 1280	1.280	16	Standard
10067769	CONTI® SYNCHROFLEX Zahnriemen GENIII	25 ATP10 / 1280 GEN III	1.280	25	GEN III
10019876	CONTI® SYNCHROFLEX Zahnriemen	25 ATP10 / 1280	1.280	25	Standard
10095394	CONTI® SYNCHROFLEX Zahnriemen GENIII	32 ATP10 / 1280 GEN III	1.280	32	GEN III

Artikelnr.	Bezeichnung	Langbezeichnung	Wirklänge mm	Riemenbreite mm	Riementyp
10070065	CONTI® SYNCHROFLEX Zahnriemen	32 ATP10 / 1280	1.280	32	Standard
10065389	CONTI® SYNCHROFLEX Zahnriemen GENIII	50 ATP10 / 1280 GEN III	1.280	50	GEN III
10025603	CONTI® SYNCHROFLEX Zahnriemen	50 ATP10 / 1280	1.280	50	Standard
10115202	CONTI® SYNCHROFLEX Zahnriemen GENIII	75 ATP10 / 1280 GEN III	1.280	75	GEN III
10066996	CONTI® SYNCHROFLEX Zahnriemen	75 ATP10 / 1280	1.280	75	Standard
10115201	CONTI® SYNCHROFLEX Zahnriemen GENIII	100 ATP10 / 1280 GEN III	1.280	100	GEN III
10066869	CONTI® SYNCHROFLEX Zahnriemen	100 ATP10 / 1280	1.280	100	Standard
10115209	CONTI® SYNCHROFLEX Zahnriemen GENIII	16 ATP10 / 1400 GEN III	1.400	16	GEN III
10100599	CONTI® SYNCHROFLEX Zahnriemen	16 ATP10 / 1400	1.400	16	Standard
10065438	CONTI® SYNCHROFLEX Zahnriemen GENIII	25 ATP10 / 1400 GEN III	1.400	25	GEN III
10028522	CONTI® SYNCHROFLEX Zahnriemen	25 ATP10 / 1400	1.400	25	Standard
10047150	CONTI® SYNCHROFLEX Zahnriemen GENIII	32 ATP10 / 1400 GEN III	1.400	32	GEN III
10048843	CONTI® SYNCHROFLEX Zahnriemen	32 ATP10 / 1400	1.400	32	Standard
10099548	CONTI® SYNCHROFLEX Zahnriemen GENIII	50 ATP10 / 1400 GEN III	1.400	50	GEN III
10025728	CONTI® SYNCHROFLEX Zahnriemen	50 ATP10 / 1400	1.400	50	Standard
10115199	CONTI® SYNCHROFLEX Zahnriemen GENIII	75 ATP10 / 1400 GEN III	1.400	75	GEN III
10062719	CONTI® SYNCHROFLEX Zahnriemen	75 ATP10 / 1400	1.400	75	Standard
10052589	CONTI® SYNCHROFLEX Zahnriemen GENIII	25 ATP10 / 1650 GEN III	1.650	25	GEN III
10050566	CONTI® SYNCHROFLEX Zahnriemen	25 ATP10 / 1650	1.650	25	Standard
10098219	CONTI® SYNCHROFLEX Zahnriemen GENIII	32 ATP10 / 1650 GEN III	1.650	32	GEN III
10026782	CONTI® SYNCHROFLEX Zahnriemen	32 ATP10 / 1650	1.650	32	Standard
10029877	CONTI® SYNCHROFLEX Zahnriemen GENIII	50 ATP10 / 1650 GEN III	1.650	50	GEN III
10084692	CONTI® SYNCHROFLEX Zahnriemen	50 ATP10 / 1650	1.650	50	Standard
10115204	CONTI® SYNCHROFLEX Zahnriemen GENIII	25 ATP10 / 1800 GEN III	1.800	25	GEN III
10078568	CONTI® SYNCHROFLEX Zahnriemen	25 ATP10 / 1800	1.800	25	Standard
10115197	CONTI® SYNCHROFLEX Zahnriemen GENIII	32 ATP10 / 1800 GEN III	1.800	32	GEN III
10050133	CONTI® SYNCHROFLEX Zahnriemen	32 ATP10 / 1800	1.800	32	Standard
10115207	CONTI® SYNCHROFLEX Zahnriemen GENIII	75 ATP10 / 1800 GEN III	1.800	75	GEN III
10093542	CONTI® SYNCHROFLEX Zahnriemen	75 ATP10 / 1800	1.800	75	Standard

CONTI® SYNCHROFLEX ist ein eingetragenes Warenzeichen der Contitech AG, Hannover.

## Notizen

0100

0200

0300

0400

0500

0700

0800

0900

1000

1100

## NOTIZEN

---

---

---

---

---

---

---

---

---

---

---

---

---

---

---

---

---

---


---

---

---

---

Weitere Informationen erhalten Sie auf unserer Webseite [www.klocke-antrieb.de](http://www.klocke-antrieb.de) oder in unserem online Shop [shop.klocke-antrieb.de](http://shop.klocke-antrieb.de). Gerne helfen wir Ihnen auch persönlich weiter 0521 95005 01.



# 0204 CONTI<sup>®</sup> SYNCHROCHAIN - Zahnriemen

0100

**0200**

0300

0400

0500

0700

0800

0900

1000

1100



## CONTI® SYNCHROCHAIN - Zahnriemen

### Werkstoff:

Polyurethan (PU) mit Aramid- oder Carbonzugstrang und speziellem Gewebe auf Zahnseite

### Produktbeschreibung:

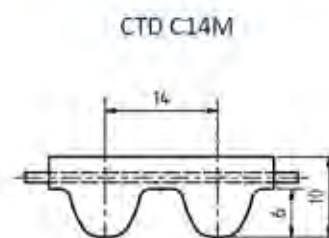
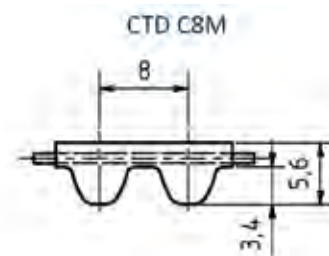

Endlosgefertigter, gegossener Hochleistungszahnriemen in Teilung CTD C8M und CTD C14M.

### Eigenschaften:

- temperaturbeständig von -55°C bis +80°C
- gegenbiegungsresistent
- beständig gegen einfache Öle, Fette und Benzin
- bedingt beständig gegen Säuren und Laugen
- silikonfreie Rohstoffe und Produktion
- Riemengeschwindigkeiten bis 40 ms<sup>-1</sup>
- erhöhte Leistung
- längenstabil über die gesamte Lebensdauer

### Hinweis:

CTD Profile sind kompatibel mit Poly Chain® GT®-Zahnscheiben. Mindestzähnezahl z=22 (CTD C8M) und z=28 (CTD C14M).



Artikelnr.	Bezeichnung	Langbezeichnung	Wirklänge SC mm	Riemenbreite mm	Zahntyp
10097957	CONTI® SYNCHROCHAIN CARBON Zahnriemen	C8M-640-12	640	12	CTD 8
10097958	CONTI® SYNCHROCHAIN CARBON Zahnriemen	C8M-640-21	640	21	CTD 8
10097959	CONTI® SYNCHROCHAIN CARBON Zahnriemen	C8M-640-36	640	36	CTD 8
10097960	CONTI® SYNCHROCHAIN CARBON Zahnriemen	C8M-640-62	640	62	CTD 8
10097961	CONTI® SYNCHROCHAIN CARBON Zahnriemen	C8M-720-12	720	12	CTD 8
10097962	CONTI® SYNCHROCHAIN CARBON Zahnriemen	C8M-720-21	720	21	CTD 8
10097963	CONTI® SYNCHROCHAIN CARBON Zahnriemen	C8M-720-36	720	36	CTD 8
10097964	CONTI® SYNCHROCHAIN CARBON Zahnriemen	C8M-720-62	720	62	CTD 8
10097965	CONTI® SYNCHROCHAIN CARBON Zahnriemen	C8M-800-12	800	12	CTD 8
10097966	CONTI® SYNCHROCHAIN CARBON Zahnriemen	C8M-800-21	800	21	CTD 8
10097967	CONTI® SYNCHROCHAIN CARBON Zahnriemen	C8M-800-36	800	36	CTD 8
10097968	CONTI® SYNCHROCHAIN CARBON Zahnriemen	C8M-800-62	800	62	CTD 8
10097969	CONTI® SYNCHROCHAIN CARBON Zahnriemen	C8M-896-12	896	12	CTD 8
10097970	CONTI® SYNCHROCHAIN CARBON Zahnriemen	C8M-896-21	896	21	CTD 8

Artikelnr.	Bezeichnung	Langbezeichnung	Wirklänge SC mm	Riemenbreite mm	Zahntyp
10095405	CONTI® SYNCHROCHAIN CARBON Zahnriemen	C8M-896-36	896	36	CTD 8
10108729	CONTI® SYNCHROCHAIN CARBON Zahnriemen	C8M-896-50	896	50	CTD 8
10097971	CONTI® SYNCHROCHAIN CARBON Zahnriemen	C8M-896-62	896	62	CTD 8
10097972	CONTI® SYNCHROCHAIN CARBON Zahnriemen	C8M-920-12	920	12	CTD 8
10097973	CONTI® SYNCHROCHAIN CARBON Zahnriemen	C8M-920-21	920	21	CTD 8
10097974	CONTI® SYNCHROCHAIN CARBON Zahnriemen	C8M-920-36	920	36	CTD 8
10097975	CONTI® SYNCHROCHAIN CARBON Zahnriemen	C8M-920-62	920	62	CTD 8
10097976	CONTI® SYNCHROCHAIN CARBON Zahnriemen	C8M-960-12	960	12	CTD 8
10097977	CONTI® SYNCHROCHAIN CARBON Zahnriemen	C8M-960-21	960	21	CTD 8
10097978	CONTI® SYNCHROCHAIN CARBON Zahnriemen	C8M-960-36	960	36	CTD 8
10097979	CONTI® SYNCHROCHAIN CARBON Zahnriemen	C8M-960-62	960	62	CTD 8
10097823	CONTI® SYNCHROCHAIN CARBON Zahnriemen	C14M-994-37	994	37	CTD 14
10097824	CONTI® SYNCHROCHAIN CARBON Zahnriemen	C14M-994-68	994	68	CTD 14
10097825	CONTI® SYNCHROCHAIN CARBON Zahnriemen	C14M-994-90	994	90	CTD 14
10097826	CONTI® SYNCHROCHAIN CARBON Zahnriemen	C14M-994-125	994	125	CTD 14
10095699	CONTI® SYNCHROCHAIN CARBON Zahnriemen	C8M-1000-12	1.000	12	CTD 8
10097981	CONTI® SYNCHROCHAIN CARBON Zahnriemen	C8M-1000-21	1.000	21	CTD 8
10097982	CONTI® SYNCHROCHAIN CARBON Zahnriemen	C8M-1000-36	1.000	36	CTD 8
10097251	CONTI® SYNCHROCHAIN CARBON Zahnriemen	C8M-1000-62	1.000	62	CTD 8
10097983	CONTI® SYNCHROCHAIN CARBON Zahnriemen	C8M-1040-12	1.040	12	CTD 8
10097984	CONTI® SYNCHROCHAIN CARBON Zahnriemen	C8M-1040-21	1.040	21	CTD 8
10097985	CONTI® SYNCHROCHAIN CARBON Zahnriemen	C8M-1040-36	1.040	36	CTD 8
10097986	CONTI® SYNCHROCHAIN CARBON Zahnriemen	C8M-1040-62	1.040	62	CTD 8
10097987	CONTI® SYNCHROCHAIN CARBON Zahnriemen	C8M-1120-12	1.120	12	CTD 8
10097827	CONTI® SYNCHROCHAIN CARBON Zahnriemen	C14M-1120-20	1.120	20	CTD 14
10097988	CONTI® SYNCHROCHAIN CARBON Zahnriemen	C8M-1120-21	1.120	21	CTD 8
10097989	CONTI® SYNCHROCHAIN CARBON Zahnriemen	C8M-1120-36	1.120	36	CTD 8
10097828	CONTI® SYNCHROCHAIN CARBON Zahnriemen	C14M-1120-37	1.120	37	CTD 14
10097990	CONTI® SYNCHROCHAIN CARBON Zahnriemen	C8M-1120-62	1.120	62	CTD 8
10097829	CONTI® SYNCHROCHAIN CARBON Zahnriemen	C14M-1120-68	1.120	68	CTD 14
10097830	CONTI® SYNCHROCHAIN CARBON Zahnriemen	C14M-1120-90	1.120	90	CTD 14
10097831	CONTI® SYNCHROCHAIN CARBON Zahnriemen	C14M-1120-125	1.120	125	CTD 14
10097832	CONTI® SYNCHROCHAIN CARBON Zahnriemen	C14M-1190-20	1.190	20	CTD 14
10097833	CONTI® SYNCHROCHAIN CARBON Zahnriemen	C14M-1190-37	1.190	37	CTD 14
10095406	CONTI® SYNCHROCHAIN CARBON Zahnriemen	C14M-1190-68	1.190	68	CTD 14
10097835	CONTI® SYNCHROCHAIN CARBON Zahnriemen	C14M-1190-90	1.190	90	CTD 14
10097836	CONTI® SYNCHROCHAIN CARBON Zahnriemen	C14M-1190-125	1.190	125	CTD 14
10097991	CONTI® SYNCHROCHAIN CARBON Zahnriemen	C8M-1200-12	1.200	12	CTD 8
10097992	CONTI® SYNCHROCHAIN CARBON Zahnriemen	C8M-1200-21	1.200	21	CTD 8
10097993	CONTI® SYNCHROCHAIN CARBON Zahnriemen	C8M-1200-36	1.200	36	CTD 8
10097994	CONTI® SYNCHROCHAIN CARBON Zahnriemen	C8M-1200-62	1.200	62	CTD 8
10097995	CONTI® SYNCHROCHAIN CARBON Zahnriemen	C8M-1224-12	1.224	12	CTD 8
10097996	CONTI® SYNCHROCHAIN CARBON Zahnriemen	C8M-1224-21	1.224	21	CTD 8

0100

0200

0300

0400

0500

0700

0800

0900

1000

1100

Artikelnr.	Bezeichnung	Langbezeichnung	Wirklänge SC mm	Riemenbreite mm	Zahntyp
10097997	CONTI® SYNCHROCHAIN CARBON Zahnriemen	C8M-1224-36	1.224	36	CTD 8
10097998	CONTI® SYNCHROCHAIN CARBON Zahnriemen	C8M-1224-62	1.224	62	CTD 8
10097837	CONTI® SYNCHROCHAIN CARBON Zahnriemen	C14M-1260-20	1.260	20	CTD 14
10097838	CONTI® SYNCHROCHAIN CARBON Zahnriemen	C14M-1260-37	1.260	37	CTD 14
10097839	CONTI® SYNCHROCHAIN CARBON Zahnriemen	C14M-1260-68	1.260	68	CTD 14
10097840	CONTI® SYNCHROCHAIN CARBON Zahnriemen	C14M-1260-90	1.260	90	CTD 14
10097841	CONTI® SYNCHROCHAIN CARBON Zahnriemen	C14M-1260-125	1.260	125	CTD 14
10097999	CONTI® SYNCHROCHAIN CARBON Zahnriemen	C8M-1280-12	1.280	12	CTD 8
10098000	CONTI® SYNCHROCHAIN CARBON Zahnriemen	C8M-1280-21	1.280	21	CTD 8
10098001	CONTI® SYNCHROCHAIN CARBON Zahnriemen	C8M-1280-36	1.280	36	CTD 8
10098002	CONTI® SYNCHROCHAIN CARBON Zahnriemen	C8M-1280-62	1.280	62	CTD 8
10097842	CONTI® SYNCHROCHAIN CARBON Zahnriemen	C14M-1400-20	1.400	20	CTD 14
10097843	CONTI® SYNCHROCHAIN CARBON Zahnriemen	C14M-1400-37	1.400	37	CTD 14
10097844	CONTI® SYNCHROCHAIN CARBON Zahnriemen	C14M-1400-68	1.400	68	CTD 14
10097845	CONTI® SYNCHROCHAIN CARBON Zahnriemen	C14M-1400-90	1.400	90	CTD 14
10097252	CONTI® SYNCHROCHAIN CARBON Zahnriemen	C14M-1400-125	1.400	125	CTD 14
10098003	CONTI® SYNCHROCHAIN CARBON Zahnriemen	C8M-1440-12	1.440	12	CTD 8
10098004	CONTI® SYNCHROCHAIN CARBON Zahnriemen	C8M-1440-21	1.440	21	CTD 8
10098005	CONTI® SYNCHROCHAIN CARBON Zahnriemen	C8M-1440-36	1.440	36	CTD 8
10098006	CONTI® SYNCHROCHAIN CARBON Zahnriemen	C8M-1440-62	1.440	62	CTD 8
10086816	CONTI® SYNCHROCHAIN CARBON Zahnriemen	C14M-3136-90	1.568	20	CTD 14
10097847	CONTI® SYNCHROCHAIN CARBON Zahnriemen	C14M-1568-37	1.568	37	CTD 14
10097848	CONTI® SYNCHROCHAIN CARBON Zahnriemen	C14M-1568-68	1.568	68	CTD 14
10097849	CONTI® SYNCHROCHAIN CARBON Zahnriemen	C14M-1568-90	1.568	90	CTD 14
10097850	CONTI® SYNCHROCHAIN CARBON Zahnriemen	C14M-1568-125	1.568	125	CTD 14
10098007	CONTI® SYNCHROCHAIN CARBON Zahnriemen	C8M-1600-12	1.600	12	CTD 8
10098008	CONTI® SYNCHROCHAIN CARBON Zahnriemen	C8M-1600-21	1.600	21	CTD 8
10098009	CONTI® SYNCHROCHAIN CARBON Zahnriemen	C8M-1600-36	1.600	36	CTD 8
10098010	CONTI® SYNCHROCHAIN CARBON Zahnriemen	C8M-1600-62	1.600	62	CTD 8
10097851	CONTI® SYNCHROCHAIN CARBON Zahnriemen	C14M-1610-20	1.610	20	CTD 14
10097852	CONTI® SYNCHROCHAIN CARBON Zahnriemen	C14M-1610-37	1.610	37	CTD 14
10097853	CONTI® SYNCHROCHAIN CARBON Zahnriemen	C14M-1610-68	1.610	68	CTD 14
10097854	CONTI® SYNCHROCHAIN CARBON Zahnriemen	C14M-1610-90	1.610	90	CTD 14
10097855	CONTI® SYNCHROCHAIN CARBON Zahnriemen	C14M-1610-125	1.610	125	CTD 14
10097856	CONTI® SYNCHROCHAIN CARBON Zahnriemen	C14M-1750-20	1.750	20	CTD 14
10097857	CONTI® SYNCHROCHAIN CARBON Zahnriemen	C14M-1750-37	1.750	37	CTD 14
10097289	CONTI® SYNCHROCHAIN CARBON Zahnriemen	C14M-1750-68	1.750	68	CTD 14
10097859	CONTI® SYNCHROCHAIN CARBON Zahnriemen	C14M-1750-90	1.750	90	CTD 14
10097860	CONTI® SYNCHROCHAIN CARBON Zahnriemen	C14M-1750-125	1.750	125	CTD 14
10098011	CONTI® SYNCHROCHAIN CARBON Zahnriemen	C8M-1760-12	1.760	12	CTD 8
10098012	CONTI® SYNCHROCHAIN CARBON Zahnriemen	C8M-1760-21	1.760	21	CTD 8
10098013	CONTI® SYNCHROCHAIN CARBON Zahnriemen	C8M-1760-36	1.760	36	CTD 8
10098014	CONTI® SYNCHROCHAIN CARBON Zahnriemen	C8M-1760-62	1.760	62	CTD 8

Artikelnr.	Bezeichnung	Langbezeichnung	Wirklänge SC mm	Riemenbreite mm	Zahntyp
10098015	CONTI® SYNCHROCHAIN CARBON Zahnriemen	C8M-1792-12	1.792	12	CTD 8
10098016	CONTI® SYNCHROCHAIN CARBON Zahnriemen	C8M-1792-21	1.792	21	CTD 8
10098017	CONTI® SYNCHROCHAIN CARBON Zahnriemen	C8M-1792-36	1.792	36	CTD 8
10098018	CONTI® SYNCHROCHAIN CARBON Zahnriemen	C8M-1792-62	1.792	62	CTD 8
10097861	CONTI® SYNCHROCHAIN CARBON Zahnriemen	C14M-1890-20	1.890	20	CTD 14
10097862	CONTI® SYNCHROCHAIN CARBON Zahnriemen	C14M-1890-37	1.890	37	CTD 14
10097863	CONTI® SYNCHROCHAIN CARBON Zahnriemen	C14M-1890-68	1.890	68	CTD 14
10097864	CONTI® SYNCHROCHAIN CARBON Zahnriemen	C14M-1890-90	1.890	90	CTD 14
10097865	CONTI® SYNCHROCHAIN CARBON Zahnriemen	C14M-1890-125	1.890	125	CTD 14
10097866	CONTI® SYNCHROCHAIN CARBON Zahnriemen	C14M-1960-20	1.960	20	CTD 14
10097867	CONTI® SYNCHROCHAIN CARBON Zahnriemen	C14M-1960-37	1.960	37	CTD 14
10097868	CONTI® SYNCHROCHAIN CARBON Zahnriemen	C14M-1960-68	1.960	68	CTD 14
10097869	CONTI® SYNCHROCHAIN CARBON Zahnriemen	C14M-1960-90	1.960	90	CTD 14
10097870	CONTI® SYNCHROCHAIN CARBON Zahnriemen	C14M-1960-125	1.960	125	CTD 14
10098019	CONTI® SYNCHROCHAIN CARBON Zahnriemen	C8M-2000-12	2.000	12	CTD 8
10098020	CONTI® SYNCHROCHAIN CARBON Zahnriemen	C8M-2000-21	2.000	21	CTD 8
10098021	CONTI® SYNCHROCHAIN CARBON Zahnriemen	C8M-2000-36	2.000	36	CTD 8
10098022	CONTI® SYNCHROCHAIN CARBON Zahnriemen	C8M-2000-62	2.000	62	CTD 8
10097871	CONTI® SYNCHROCHAIN CARBON Zahnriemen	C14M-2100-20	2.100	20	CTD 14
10097872	CONTI® SYNCHROCHAIN CARBON Zahnriemen	C14M-2100-37	2.100	37	CTD 14
10097873	CONTI® SYNCHROCHAIN CARBON Zahnriemen	C14M-2100-68	2.100	68	CTD 14
10097874	CONTI® SYNCHROCHAIN CARBON Zahnriemen	C14M-2100-90	2.100	90	CTD 14
10097875	CONTI® SYNCHROCHAIN CARBON Zahnriemen	C14M-2100-125	2.100	125	CTD 14
10098027	CONTI® SYNCHROCHAIN CARBON Zahnriemen	C8M-2240-12	2.240	12	CTD 8
10097876	CONTI® SYNCHROCHAIN CARBON Zahnriemen	C14M-2240-20	2.240	20	CTD 14
10098028	CONTI® SYNCHROCHAIN CARBON Zahnriemen	C8M-2240-21	2.240	21	CTD 8
10098029	CONTI® SYNCHROCHAIN CARBON Zahnriemen	C8M-2240-36	2.240	36	CTD 8
10097877	CONTI® SYNCHROCHAIN CARBON Zahnriemen	C14M-2240-37	2.240	37	CTD 14
10098030	CONTI® SYNCHROCHAIN CARBON Zahnriemen	C8M-2240-62	2.240	62	CTD 8
10097290	CONTI® SYNCHROCHAIN CARBON Zahnriemen	C14M-2240-68	2.240	68	CTD 14
10097879	CONTI® SYNCHROCHAIN CARBON Zahnriemen	C14M-2240-90	2.240	90	CTD 14
10097880	CONTI® SYNCHROCHAIN CARBON Zahnriemen	C14M-2240-125	2.240	125	CTD 14
10097881	CONTI® SYNCHROCHAIN CARBON Zahnriemen	C14M-2310-20	2.310	20	CTD 14
10097882	CONTI® SYNCHROCHAIN CARBON Zahnriemen	C14M-2310-37	2.310	37	CTD 14
10097883	CONTI® SYNCHROCHAIN CARBON Zahnriemen	C14M-2310-68	2.310	68	CTD 14
10097884	CONTI® SYNCHROCHAIN CARBON Zahnriemen	C14M-2310-90	2.310	90	CTD 14
10097885	CONTI® SYNCHROCHAIN CARBON Zahnriemen	C14M-2310-125	2.310	125	CTD 14
10097886	CONTI® SYNCHROCHAIN CARBON Zahnriemen	C14M-2380-20	2.380	20	CTD 14
10097887	CONTI® SYNCHROCHAIN CARBON Zahnriemen	C14M-2380-37	2.380	37	CTD 14
10097888	CONTI® SYNCHROCHAIN CARBON Zahnriemen	C14M-2380-68	2.380	68	CTD 14
10097889	CONTI® SYNCHROCHAIN CARBON Zahnriemen	C14M-2380-90	2.380	90	CTD 14
10097890	CONTI® SYNCHROCHAIN CARBON Zahnriemen	C14M-2380-125	2.380	125	CTD 14
10098031	CONTI® SYNCHROCHAIN CARBON Zahnriemen	C8M-2400-12	2.400	12	CTD 8

0100

0200

0300

0400

0500

0700

0800

0900

1000

1100

Artikelnr.	Bezeichnung	Langbezeichnung	Wirklänge SC mm	Riemenbreite mm	Zahntyp
10098032	CONTI® SYNCHROCHAIN CARBON Zahnriemen	C8M-2400-21	2.400	21	CTD 8
10098033	CONTI® SYNCHROCHAIN CARBON Zahnriemen	C8M-2400-36	2.400	36	CTD 8
10098034	CONTI® SYNCHROCHAIN CARBON Zahnriemen	C8M-2400-62	2.400	62	CTD 8
10097891	CONTI® SYNCHROCHAIN CARBON Zahnriemen	C14M-2450-20	2.450	20	CTD 14
10097892	CONTI® SYNCHROCHAIN CARBON Zahnriemen	C14M-2450-37	2.450	37	CTD 14
10097893	CONTI® SYNCHROCHAIN CARBON Zahnriemen	C14M-2450-68	2.450	68	CTD 14
10097894	CONTI® SYNCHROCHAIN CARBON Zahnriemen	C14M-2450-90	2.450	90	CTD 14
10097895	CONTI® SYNCHROCHAIN CARBON Zahnriemen	C14M-2450-125	2.450	125	CTD 14
10097896	CONTI® SYNCHROCHAIN CARBON Zahnriemen	C14M-2520-12	2.520	12	CTD 14
10098035	CONTI® SYNCHROCHAIN CARBON Zahnriemen	C8M-2520-12	2.520	12	CTD 8
10097897	CONTI® SYNCHROCHAIN CARBON Zahnriemen	C14M-2520-20	2.520	20	CTD 14
10098036	CONTI® SYNCHROCHAIN CARBON Zahnriemen	C8M-2520-21	2.520	21	CTD 8
10098037	CONTI® SYNCHROCHAIN CARBON Zahnriemen	C8M-2520-36	2.520	36	CTD 8
10097898	CONTI® SYNCHROCHAIN CARBON Zahnriemen	C14M-2520-37	2.520	37	CTD 14
10098038	CONTI® SYNCHROCHAIN CARBON Zahnriemen	C8M-2520-62	2.520	62	CTD 8
10097899	CONTI® SYNCHROCHAIN CARBON Zahnriemen	C14M-2520-68	2.520	68	CTD 14
10097900	CONTI® SYNCHROCHAIN CARBON Zahnriemen	C14M-2520-90	2.520	90	CTD 14
10097901	CONTI® SYNCHROCHAIN CARBON Zahnriemen	C14M-2590-20	2.590	20	CTD 14
10097902	CONTI® SYNCHROCHAIN CARBON Zahnriemen	C14M-2590-37	2.590	37	CTD 14
10097903	CONTI® SYNCHROCHAIN CARBON Zahnriemen	C14M-2590-68	2.590	68	CTD 14
10097904	CONTI® SYNCHROCHAIN CARBON Zahnriemen	C14M-2590-90	2.590	90	CTD 14
10097906	CONTI® SYNCHROCHAIN CARBON Zahnriemen	C14M-2590-125	2.590	125	CTD 14
10097907	CONTI® SYNCHROCHAIN CARBON Zahnriemen	C14M-2660-20	2.660	20	CTD 14
10097908	CONTI® SYNCHROCHAIN CARBON Zahnriemen	C14M-2660-37	2.660	37	CTD 14
10097909	CONTI® SYNCHROCHAIN CARBON Zahnriemen	C14M-2660-68	2.660	68	CTD 14
10097910	CONTI® SYNCHROCHAIN CARBON Zahnriemen	C14M-2660-90	2.660	90	CTD 14
10097911	CONTI® SYNCHROCHAIN CARBON Zahnriemen	C14M-2660-125	2.660	125	CTD 14
10097912	CONTI® SYNCHROCHAIN CARBON Zahnriemen	C14M-2800-20	2.800	20	CTD 14
10094969	CONTI® SYNCHROCHAIN CARBON Zahnriemen	C14M-2800-37	2.800	37	CTD 14
10097914	CONTI® SYNCHROCHAIN CARBON Zahnriemen	C14M-2800-68	2.800	68	CTD 14
10097915	CONTI® SYNCHROCHAIN CARBON Zahnriemen	C14M-2800-90	2.800	90	CTD 14
10097916	CONTI® SYNCHROCHAIN CARBON Zahnriemen	C14M-2800-125	2.800	125	CTD 14
10098047	CONTI® SYNCHROCHAIN CARBON Zahnriemen	C8M-2840-12	2.840	12	CTD 8
10098048	CONTI® SYNCHROCHAIN CARBON Zahnriemen	C8M-2840-21	2.840	21	CTD 8
10098049	CONTI® SYNCHROCHAIN CARBON Zahnriemen	C8M-2840-36	2.840	36	CTD 8
10098050	CONTI® SYNCHROCHAIN CARBON Zahnriemen	C8M-2840-62	2.840	62	CTD 8
10098051	CONTI® SYNCHROCHAIN CARBON Zahnriemen	C8M-3048-12	3.048	12	CTD 8
10098052	CONTI® SYNCHROCHAIN CARBON Zahnriemen	C8M-3048-21	3.048	21	CTD 8
10098053	CONTI® SYNCHROCHAIN CARBON Zahnriemen	C8M-3048-36	3.048	36	CTD 8
10098054	CONTI® SYNCHROCHAIN CARBON Zahnriemen	C8M-3048-62	3.048	62	CTD 8
10097917	CONTI® SYNCHROCHAIN CARBON Zahnriemen	C14M-3136-20	3.136	20	CTD 14
10097918	CONTI® SYNCHROCHAIN CARBON Zahnriemen	C14M-3136-37	3.136	37	CTD 14
10097919	CONTI® SYNCHROCHAIN CARBON Zahnriemen	C14M-3136-68	3.136	68	CTD 14

Artikelnr.	Bezeichnung	Langbezeichnung	Wirklänge SC mm	Riemenbreite mm	Zahntyp
10214378	CONTI® SYNCHROCHAIN CARBON Zahnriemen	C14M-3136-100	3.136	100	CTD 14
10097921	CONTI® SYNCHROCHAIN CARBON Zahnriemen	C14M-3136-125	3.136	125	CTD 14
10098055	CONTI® SYNCHROCHAIN CARBON Zahnriemen	C8M-3200-12	3.200	12	CTD 8
10098056	CONTI® SYNCHROCHAIN CARBON Zahnriemen	C8M-3200-21	3.200	21	CTD 8
10098057	CONTI® SYNCHROCHAIN CARBON Zahnriemen	C8M-3200-36	3.200	36	CTD 8
10098058	CONTI® SYNCHROCHAIN CARBON Zahnriemen	C8M-3200-62	3.200	62	CTD 8
10097922	CONTI® SYNCHROCHAIN CARBON Zahnriemen	C14M-3304-20	3.304	20	CTD 14
10097923	CONTI® SYNCHROCHAIN CARBON Zahnriemen	C14M-3304-37	3.304	37	CTD 14
10097924	CONTI® SYNCHROCHAIN CARBON Zahnriemen	C14M-3304-68	3.304	68	CTD 14
10097925	CONTI® SYNCHROCHAIN CARBON Zahnriemen	C14M-3304-90	3.304	90	CTD 14
10214376	CONTI® SYNCHROCHAIN CARBON Zahnriemen	C14M-3304-100	3.304	100	CTD 14
10097926	CONTI® SYNCHROCHAIN CARBON Zahnriemen	C14M-3304-125	3.304	125	CTD 14
10097927	CONTI® SYNCHROCHAIN CARBON Zahnriemen	C14M-3360-20	3.360	20	CTD 14
10097928	CONTI® SYNCHROCHAIN CARBON Zahnriemen	C14M-3360-37	3.360	37	CTD 14
10097929	CONTI® SYNCHROCHAIN CARBON Zahnriemen	C14M-3360-68	3.360	68	CTD 14
10097930	CONTI® SYNCHROCHAIN CARBON Zahnriemen	C14M-3360-90	3.360	90	CTD 14
10097931	CONTI® SYNCHROCHAIN CARBON Zahnriemen	C14M-3360-125	3.360	125	CTD 14
10097932	CONTI® SYNCHROCHAIN CARBON Zahnriemen	C14M-3500-20	3.500	20	CTD 14
10097933	CONTI® SYNCHROCHAIN CARBON Zahnriemen	C14M-3500-37	3.500	37	CTD 14
10097934	CONTI® SYNCHROCHAIN CARBON Zahnriemen	C14M-3500-68	3.500	68	CTD 14
10097935	CONTI® SYNCHROCHAIN CARBON Zahnriemen	C14M-3500-90	3.500	90	CTD 14
10097936	CONTI® SYNCHROCHAIN CARBON Zahnriemen	C14M-3500-125	3.500	125	CTD 14
10098063	CONTI® SYNCHROCHAIN CARBON Zahnriemen	C8M-3600-12	3.600	12	CTD 8
10098064	CONTI® SYNCHROCHAIN CARBON Zahnriemen	C8M-3600-21	3.600	21	CTD 8
10098065	CONTI® SYNCHROCHAIN CARBON Zahnriemen	C8M-3600-36	3.600	36	CTD 8
10098066	CONTI® SYNCHROCHAIN CARBON Zahnriemen	C8M-3600-62	3.600	62	CTD 8
10097937	CONTI® SYNCHROCHAIN CARBON Zahnriemen	C14M-3850-20	3.850	20	CTD 14
10097938	CONTI® SYNCHROCHAIN CARBON Zahnriemen	C14M-3850-37	3.850	37	CTD 14
10097939	CONTI® SYNCHROCHAIN CARBON Zahnriemen	C14M-3850-68	3.850	68	CTD 14
10097940	CONTI® SYNCHROCHAIN CARBON Zahnriemen	C14M-3850-90	3.850	90	CTD 14
10097941	CONTI® SYNCHROCHAIN CARBON Zahnriemen	C14M-3850-125	3.850	125	CTD 14
10097942	CONTI® SYNCHROCHAIN CARBON Zahnriemen	C14M-3920-20	3.920	20	CTD 14
10097943	CONTI® SYNCHROCHAIN CARBON Zahnriemen	C14M-3920-37	3.920	37	CTD 14
10097944	CONTI® SYNCHROCHAIN CARBON Zahnriemen	C14M-3920-68	3.920	68	CTD 14
10097945	CONTI® SYNCHROCHAIN CARBON Zahnriemen	C14M-3920-90	3.920	90	CTD 14
10097946	CONTI® SYNCHROCHAIN CARBON Zahnriemen	C14M-3920-125	3.920	125	CTD 14
10098067	CONTI® SYNCHROCHAIN CARBON Zahnriemen	C8M-4000-12	4.000	12	CTD 8
10098068	CONTI® SYNCHROCHAIN CARBON Zahnriemen	C8M-4000-21	4.000	21	CTD 8
10098069	CONTI® SYNCHROCHAIN CARBON Zahnriemen	C8M-4000-36	4.000	36	CTD 8
10098070	CONTI® SYNCHROCHAIN CARBON Zahnriemen	C8M-4000-62	4.000	62	CTD 8
10097947	CONTI® SYNCHROCHAIN CARBON Zahnriemen	C14M-4326-20	4.326	20	CTD 14
10097948	CONTI® SYNCHROCHAIN CARBON Zahnriemen	C14M-4326-37	4.326	37	CTD 14
10097949	CONTI® SYNCHROCHAIN CARBON Zahnriemen	C14M-4326-68	4.326	68	CTD 14

0100

0200

0300

0400

0500

0700

0800

0900

1000

1100



Artikelnr.	Bezeichnung	Langbezeichnung	Wirklänge SC mm	Riemenbreite mm	Zahntyp
10097950	CONTI® SYNCHROCHAIN CARBON Zahnriemen	C14M-4326-90	4.326	90	CTD 14
10097951	CONTI® SYNCHROCHAIN CARBON Zahnriemen	C14M-4326-125	4.326	125	CTD 14
10097952	CONTI® SYNCHROCHAIN CARBON Zahnriemen	C14M-4410-20	4.410	20	CTD 14
10097953	CONTI® SYNCHROCHAIN CARBON Zahnriemen	C14M-4410-37	4.410	37	CTD 14
10097954	CONTI® SYNCHROCHAIN CARBON Zahnriemen	C14M-4410-68	4.410	68	CTD 14
10097955	CONTI® SYNCHROCHAIN CARBON Zahnriemen	C14M-4410-90	4.410	90	CTD 14
10097956	CONTI® SYNCHROCHAIN CARBON Zahnriemen	C14M-4410-125	4.410	125	CTD 14
10098075	CONTI® SYNCHROCHAIN CARBON Zahnriemen	C8M-4480-12	4.480	12	CTD 8
10098076	CONTI® SYNCHROCHAIN CARBON Zahnriemen	C8M-4480-21	4.480	21	CTD 8
10098077	CONTI® SYNCHROCHAIN CARBON Zahnriemen	C8M-4480-36	4.480	36	CTD 8
10098078	CONTI® SYNCHROCHAIN CARBON Zahnriemen	C8M-4480-62	4.480	62	CTD 8

CONTI® SYNCHROCHAIN ist ein eingetragenes Warenzeichen der Contitech AG, Hannover.  
Poly Chain® GT® ist ein eingetragenes Warenzeichen der Gates Corporation, Denver (Colorado).

## Notizen

---



---



---



---



---



---



---



---



---



---



---



---



---



---



---



---



---



---



---



---




---



---





# 0300 CONTI® Gummizahnriemen

0100

0200

**0300**

0400

0500

0700

0800

0900

1000

1100

## NOTIZEN

---

---

---

---

---

---

---

---

---

---

---

---

---

---

---

---

---

---

---

---

---

---

---

---

---

Weitere Informationen erhalten Sie auf unserer Webseite [www.klocke-antrieb.de](http://www.klocke-antrieb.de) oder in unserem online Shop [shop.klocke-antrieb.de](http://shop.klocke-antrieb.de). Gerne helfen wir Ihnen auch persönlich weiter 0521 95005 01.



# 0301 CONTI<sup>®</sup> SYNCHROFORCE

0100

0200

**0300**

0400

0500

0700

0800

0900

1000

1100

## CONTI® SYNCHROFORCE HTD 3M

### Werkstoff:

CR-Kautschuk mit Glascord-Zugstrang und Polyamidgewebe auf Zahnseite.

### Produktbeschreibung:

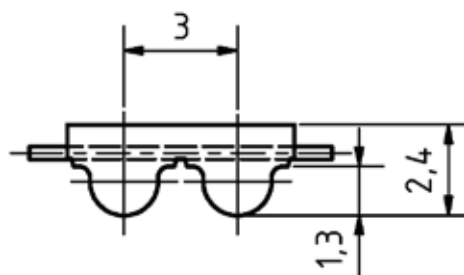
Endlosgefertigter Hochleistungszahnriemen in Zahnprofilen HTD.

### Eigenschaften:

- Drehzahlbereich  $\leq 14.000 \text{ min}^{-1}$
- elektrisch leitfähig nach ISO 9563
- temperaturbeständig von  $-20^\circ\text{C}$  bis  $+100^\circ\text{C}$
- geeignet für Gegenbiegung
- geräuscharmer Lauf

### Hinweis:

Mindestzähnezahl  $z=10$ .



Artikelnr.	Bezeichnung	Langbezeichnung	Wirklänge mm	Riemenbreite mm	Riementyp
10030218	CONTI® SYNCHROFORCE Zahnriemen	HTD 111-3M-6 CXP	111	6	CXP
10030219	CONTI® SYNCHROFORCE Zahnriemen	HTD 111-3M-9 CXP	111	9	CXP
10030220	CONTI® SYNCHROFORCE Zahnriemen	HTD 111-3M-15 CXP	111	15	CXP
10030222	CONTI® SYNCHROFORCE Zahnriemen	HTD 117-3M-6 CXP	117	6	CXP
10030223	CONTI® SYNCHROFORCE Zahnriemen	HTD 117-3M-9 CXP	117	9	CXP
10030224	CONTI® SYNCHROFORCE Zahnriemen	HTD 117-3M-15 CXP	117	15	CXP
10030226	CONTI® SYNCHROFORCE Zahnriemen	HTD 129-3M-6 CXP	129	6	CXP
10030227	CONTI® SYNCHROFORCE Zahnriemen	HTD 129-3M-9 CXP	129	9	CXP
10030228	CONTI® SYNCHROFORCE Zahnriemen	HTD 129-3M-15 CXP	129	15	CXP
10030230	CONTI® SYNCHROFORCE Zahnriemen	HTD 141-3M-6 CXP	141	6	CXP
10030231	CONTI® SYNCHROFORCE Zahnriemen	HTD 141-3M-9 CXP	141	9	CXP
10030232	CONTI® SYNCHROFORCE Zahnriemen	HTD 141-3M-15 CXP	141	15	CXP
10030234	CONTI® SYNCHROFORCE Zahnriemen	HTD 144-3M-6 CXP	144	6	CXP
10030235	CONTI® SYNCHROFORCE Zahnriemen	HTD 144-3M-9 CXP	144	9	CXP

Artikelnr.	Bezeichnung	Langbezeichnung	Wirklänge mm	Riemenbreite mm	Riementyp
10007209	CONTI® SYNCHROFORCE Zahnriemen	HTD 144-3M-15 CXP	144	15	CXP
10030237	CONTI® SYNCHROFORCE Zahnriemen	HTD 150-3M-6 CXP	150	6	CXP
10030238	CONTI® SYNCHROFORCE Zahnriemen	HTD 150-3M-9 CXP	150	9	CXP
10021724	CONTI® SYNCHROFORCE Zahnriemen	HTD 150-3M-15 CXP	150	15	CXP
10030240	CONTI® SYNCHROFORCE Zahnriemen	HTD 156-3M-6 CXP	156	6	CXP
10030241	CONTI® SYNCHROFORCE Zahnriemen	HTD 156-3M-9 CXP	156	9	CXP
10030242	CONTI® SYNCHROFORCE Zahnriemen	HTD 156-3M-15 CXP	156	15	CXP
10030244	CONTI® SYNCHROFORCE Zahnriemen	HTD 159-3M-6 CXP	159	6	CXP
10030245	CONTI® SYNCHROFORCE Zahnriemen	HTD 159-3M-9 CXP	159	9	CXP
10030246	CONTI® SYNCHROFORCE Zahnriemen	HTD 159-3M-15 CXP	159	15	CXP
10030248	CONTI® SYNCHROFORCE Zahnriemen	HTD 168-3M-6 CXP	168	6	CXP
10030249	CONTI® SYNCHROFORCE Zahnriemen	HTD 168-3M-9 CXP	168	9	CXP
10030250	CONTI® SYNCHROFORCE Zahnriemen	HTD 168-3M-15 CXP	168	15	CXP
10030252	CONTI® SYNCHROFORCE Zahnriemen	HTD 174-3M-6 CXP	174	6	CXP
10030253	CONTI® SYNCHROFORCE Zahnriemen	HTD 174-3M-9 CXP	174	9	CXP
10030254	CONTI® SYNCHROFORCE Zahnriemen	HTD 174-3M-15 CXP	174	15	CXP
10030256	CONTI® SYNCHROFORCE Zahnriemen	HTD 177-3M-6 CXP	177	6	CXP
10030257	CONTI® SYNCHROFORCE Zahnriemen	HTD 177-3M-9 CXP	177	9	CXP
10030258	CONTI® SYNCHROFORCE Zahnriemen	HTD 177-3M-15 CXP	177	15	CXP
10030260	CONTI® SYNCHROFORCE Zahnriemen	HTD 180-3M-6 CXP	180	6	CXP
10030261	CONTI® SYNCHROFORCE Zahnriemen	HTD 180-3M-9 CXP	180	9	CXP
10030262	CONTI® SYNCHROFORCE Zahnriemen	HTD 180-3M-15 CXP	180	15	CXP
10030264	CONTI® SYNCHROFORCE Zahnriemen	HTD 186-3M-6 CXP	186	6	CXP
10030265	CONTI® SYNCHROFORCE Zahnriemen	HTD 186-3M-9 CXP	186	9	CXP
10030266	CONTI® SYNCHROFORCE Zahnriemen	HTD 186-3M-15 CXP	186	15	CXP
10030272	CONTI® SYNCHROFORCE Zahnriemen	HTD 201-3M-6 CXP	201	6	CXP
10022136	CONTI® SYNCHROFORCE Zahnriemen	HTD 201-3M-9 CXP	201	9	CXP
10030273	CONTI® SYNCHROFORCE Zahnriemen	HTD 201-3M-15 CXP	201	15	CXP
10030275	CONTI® SYNCHROFORCE Zahnriemen	HTD 204-3M-6 CXP	204	6	CXP
10030276	CONTI® SYNCHROFORCE Zahnriemen	HTD 204-3M-9 CXP	204	9	CXP
10030277	CONTI® SYNCHROFORCE Zahnriemen	HTD 204-3M-15 CXP	204	15	CXP
10030283	CONTI® SYNCHROFORCE Zahnriemen	HTD 213-3M-6 CXP	213	6	CXP
10030284	CONTI® SYNCHROFORCE Zahnriemen	HTD 213-3M-9 CXP	213	9	CXP
10030285	CONTI® SYNCHROFORCE Zahnriemen	HTD 213-3M-15 CXP	213	15	CXP
10030287	CONTI® SYNCHROFORCE Zahnriemen	HTD 216-3M-6 CXP	216	6	CXP
10022137	CONTI® SYNCHROFORCE Zahnriemen	HTD 216-3M-9 CXP	216	9	CXP
10030288	CONTI® SYNCHROFORCE Zahnriemen	HTD 216-3M-15 CXP	216	15	CXP
10007249	CONTI® SYNCHROFORCE Zahnriemen	HTD 225-3M-6 CXP	225	6	CXP
10030289	CONTI® SYNCHROFORCE Zahnriemen	HTD 225-3M-9 CXP	225	9	CXP
10007252	CONTI® SYNCHROFORCE Zahnriemen	HTD 225-3M-15 CXP	225	15	CXP
10030291	CONTI® SYNCHROFORCE Zahnriemen	HTD 240-3M-6 CXP	240	6	CXP
10030292	CONTI® SYNCHROFORCE Zahnriemen	HTD 240-3M-9 CXP	240	9	CXP
10030293	CONTI® SYNCHROFORCE Zahnriemen	HTD 240-3M-15 CXP	240	15	CXP

0100

0200

0300

0400

0500

0700

0800

0900

1000

1100

Artikelnr.	Bezeichnung	Langbezeichnung	Wirklänge mm	Riemenbreite mm	Riementyp
10023184	CONTI® SYNCHROFORCE Zahnriemen	HTD 246-3M-6 CXP	246	6	CXP
10023183	CONTI® SYNCHROFORCE Zahnriemen	HTD 246-3M-9 CXP	246	9	CXP
10030295	CONTI® SYNCHROFORCE Zahnriemen	HTD 246-3M-15 CXP	246	15	CXP
10030297	CONTI® SYNCHROFORCE Zahnriemen	HTD 252-3M-6 CXP	252	6	CXP
10030298	CONTI® SYNCHROFORCE Zahnriemen	HTD 252-3M-9 CXP	252	9	CXP
10030299	CONTI® SYNCHROFORCE Zahnriemen	HTD 252-3M-15 CXP	252	15	CXP
10030301	CONTI® SYNCHROFORCE Zahnriemen	HTD 255-3M-6 CXP	255	6	CXP
10030302	CONTI® SYNCHROFORCE Zahnriemen	HTD 255-3M-9 CXP	255	9	CXP
10030303	CONTI® SYNCHROFORCE Zahnriemen	HTD 255-3M-15 CXP	255	15	CXP
10030309	CONTI® SYNCHROFORCE Zahnriemen	HTD 267-3M-6 CXP	267	6	CXP
10030310	CONTI® SYNCHROFORCE Zahnriemen	HTD 267-3M-9 CXP	267	9	CXP
10030311	CONTI® SYNCHROFORCE Zahnriemen	HTD 267-3M-15 CXP	267	15	CXP
10030317	CONTI® SYNCHROFORCE Zahnriemen	HTD 285-3M-6 CXP	285	6	CXP
10030318	CONTI® SYNCHROFORCE Zahnriemen	HTD 285-3M-9 CXP	285	9	CXP
10030319	CONTI® SYNCHROFORCE Zahnriemen	HTD 285-3M-15 CXP	285	15	CXP
10030324	CONTI® SYNCHROFORCE Zahnriemen	HTD 300-3M-6 CXP	300	6	CXP
10007285	CONTI® SYNCHROFORCE Zahnriemen	HTD 300-3M-9 CXP	300	9	CXP
10030325	CONTI® SYNCHROFORCE Zahnriemen	HTD 300-3M-15 CXP	300	15	CXP
10030327	CONTI® SYNCHROFORCE Zahnriemen	HTD 312-3M-9 CXP	312	9	CXP
10030328	CONTI® SYNCHROFORCE Zahnriemen	HTD 312-3M-15 CXP	312	15	CXP
10030330	CONTI® SYNCHROFORCE Zahnriemen	HTD 318-3M-6 CXP	318	6	CXP
10030331	CONTI® SYNCHROFORCE Zahnriemen	HTD 318-3M-9 CXP	318	9	CXP
10030332	CONTI® SYNCHROFORCE Zahnriemen	HTD 318-3M-15 CXP	318	15	CXP
10030338	CONTI® SYNCHROFORCE Zahnriemen	HTD 330-3M-6 CXP	330	6	CXP
10024330	CONTI® SYNCHROFORCE Zahnriemen	HTD 330-3M-9 CXP	330	9	CXP
10030339	CONTI® SYNCHROFORCE Zahnriemen	HTD 330-3M-15 CXP	330	15	CXP
10030345	CONTI® SYNCHROFORCE Zahnriemen	HTD 339-3M-6 CXP	339	6	CXP
10030346	CONTI® SYNCHROFORCE Zahnriemen	HTD 339-3M-9 CXP	339	9	CXP
10030347	CONTI® SYNCHROFORCE Zahnriemen	HTD 339-3M-15 CXP	339	15	CXP
10026526	CONTI® SYNCHROFORCE Zahnriemen	HTD 363-3M-6 CXP	363	6	CXP
10030352	CONTI® SYNCHROFORCE Zahnriemen	HTD 363-3M-9 CXP	363	9	CXP
10030353	CONTI® SYNCHROFORCE Zahnriemen	HTD 363-3M-15 CXP	363	15	CXP
10030355	CONTI® SYNCHROFORCE Zahnriemen	HTD 384-3M-6 CXP	384	6	CXP
10030356	CONTI® SYNCHROFORCE Zahnriemen	HTD 384-3M-9 CXP	384	9	CXP
10030357	CONTI® SYNCHROFORCE Zahnriemen	HTD 384-3M-15 CXP	384	15	CXP
10030358	CONTI® SYNCHROFORCE Zahnriemen	HTD 390-3M-6 CXP	390	6	CXP
10030359	CONTI® SYNCHROFORCE Zahnriemen	HTD 390-3M-9 CXP	390	9	CXP
10007322	CONTI® SYNCHROFORCE Zahnriemen	HTD 390-3M-15 CXP	390	15	CXP
10030369	CONTI® SYNCHROFORCE Zahnriemen	HTD 420-3M-6 CXP	420	6	CXP
10029960	CONTI® SYNCHROFORCE Zahnriemen	HTD 420-3M-9 CXP	420	9	CXP
10030370	CONTI® SYNCHROFORCE Zahnriemen	HTD 420-3M-15 CXP	420	15	CXP
10030379	CONTI® SYNCHROFORCE Zahnriemen	HTD 447-3M-6 CXP	447	6	CXP
10030380	CONTI® SYNCHROFORCE Zahnriemen	HTD 447-3M-9 CXP	447	9	CXP



Artikelnr.	Bezeichnung	Langbezeichnung	Wirklänge mm	Riemenbreite mm	Riementyp
10007344	CONTI® SYNCHROFORCE Zahnriemen	HTD 447-3M-15 CXP	447	15	CXP
10030381	CONTI® SYNCHROFORCE Zahnriemen	HTD 474-3M-6 CXP	474	6	CXP
10030382	CONTI® SYNCHROFORCE Zahnriemen	HTD 474-3M-9 CXP	474	9	CXP
10030383	CONTI® SYNCHROFORCE Zahnriemen	HTD 474-3M-15 CXP	474	15	CXP
10030388	CONTI® SYNCHROFORCE Zahnriemen	HTD 480-3M-6 CXP	480	6	CXP
10030389	CONTI® SYNCHROFORCE Zahnriemen	HTD 480-3M-9 CXP	480	9	CXP
10030390	CONTI® SYNCHROFORCE Zahnriemen	HTD 480-3M-15 CXP	480	15	CXP
10030399	CONTI® SYNCHROFORCE Zahnriemen	HTD 495-3M-6 CXP	495	6	CXP
10030400	CONTI® SYNCHROFORCE Zahnriemen	HTD 495-3M-9 CXP	495	9	CXP
10030401	CONTI® SYNCHROFORCE Zahnriemen	HTD 495-3M-15 CXP	495	15	CXP
10030402	CONTI® SYNCHROFORCE Zahnriemen	HTD 501-3M-6 CXP	501	6	CXP
10007371	CONTI® SYNCHROFORCE Zahnriemen	HTD 501-3M-9 CXP	501	9	CXP
10030403	CONTI® SYNCHROFORCE Zahnriemen	HTD 501-3M-15 CXP	501	15	CXP
10030404	CONTI® SYNCHROFORCE Zahnriemen	HTD 513-3M-6 CXP	513	6	CXP
10030405	CONTI® SYNCHROFORCE Zahnriemen	HTD 513-3M-9 CXP	513	9	CXP
10030406	CONTI® SYNCHROFORCE Zahnriemen	HTD 513-3M-15 CXP	513	15	CXP
10030414	CONTI® SYNCHROFORCE Zahnriemen	HTD 537-3M-6 CXP	537	6	CXP
10030415	CONTI® SYNCHROFORCE Zahnriemen	HTD 537-3M-9 CXP	537	9	CXP
10030416	CONTI® SYNCHROFORCE Zahnriemen	HTD 537-3M-15 CXP	537	15	CXP
10030422	CONTI® SYNCHROFORCE Zahnriemen	HTD 570-3M-6 CXP	570	6	CXP
10030423	CONTI® SYNCHROFORCE Zahnriemen	HTD 570-3M-9 CXP	570	9	CXP
10030424	CONTI® SYNCHROFORCE Zahnriemen	HTD 570-3M-15 CXP	570	15	CXP
10030426	CONTI® SYNCHROFORCE Zahnriemen	HTD 597-3M-6 CXP	597	6	CXP
10030427	CONTI® SYNCHROFORCE Zahnriemen	HTD 597-3M-9 CXP	597	9	CXP
10030428	CONTI® SYNCHROFORCE Zahnriemen	HTD 597-3M-15 CXP	597	15	CXP
10030429	CONTI® SYNCHROFORCE Zahnriemen	HTD 600-3M-6 CXP	600	6	CXP
10030430	CONTI® SYNCHROFORCE Zahnriemen	HTD 600-3M-9 CXP	600	9	CXP
10007409	CONTI® SYNCHROFORCE Zahnriemen	HTD 600-3M-15 CXP	600	15	CXP
10030431	CONTI® SYNCHROFORCE Zahnriemen	HTD 606-3M-6 CXP	606	6	CXP
10030432	CONTI® SYNCHROFORCE Zahnriemen	HTD 606-3M-9 CXP	606	9	CXP
10007414	CONTI® SYNCHROFORCE Zahnriemen	HTD 606-3M-15 CXP	606	15	CXP
10030441	CONTI® SYNCHROFORCE Zahnriemen	HTD 633-3M-6 CXP	633	6	CXP
10030442	CONTI® SYNCHROFORCE Zahnriemen	HTD 633-3M-9 CXP	633	9	CXP
10030443	CONTI® SYNCHROFORCE Zahnriemen	HTD 633-3M-15 CXP	633	15	CXP
10030444	CONTI® SYNCHROFORCE Zahnriemen	HTD 669-3M-6 CXP	669	6	CXP
10007428	CONTI® SYNCHROFORCE Zahnriemen	HTD 669-3M-9 CXP	669	9	CXP
10030445	CONTI® SYNCHROFORCE Zahnriemen	HTD 669-3M-15 CXP	669	15	CXP
10030447	CONTI® SYNCHROFORCE Zahnriemen	HTD 708-3M-6 CXP	708	6	CXP
10030448	CONTI® SYNCHROFORCE Zahnriemen	HTD 708-3M-9 CXP	708	9	CXP
10030449	CONTI® SYNCHROFORCE Zahnriemen	HTD 708-3M-15 CXP	708	15	CXP
10030451	CONTI® SYNCHROFORCE Zahnriemen	HTD 711-3M-6 CXP	711	6	CXP
10030452	CONTI® SYNCHROFORCE Zahnriemen	HTD 711-3M-9 CXP	711	9	CXP
10030453	CONTI® SYNCHROFORCE Zahnriemen	HTD 711-3M-15 CXP	711	15	CXP

0100

0200

0300

0400

0500

0700

0800

0900

1000

1100



Artikelnr.	Bezeichnung	Langbezeichnung	Wirklänge mm	Riemenbreite mm	Riementyp
10030455	CONTI® SYNCHROFORCE Zahnriemen	HTD 738-3M-6 CXP	738	6	CXP
10030456	CONTI® SYNCHROFORCE Zahnriemen	HTD 738-3M-9 CXP	738	9	CXP
10030457	CONTI® SYNCHROFORCE Zahnriemen	HTD 738-3M-15 CXP	738	15	CXP
10030459	CONTI® SYNCHROFORCE Zahnriemen	HTD 753-3M-6 CXP	753	6	CXP
10030460	CONTI® SYNCHROFORCE Zahnriemen	HTD 753-3M-9 CXP	753	9	CXP
10030461	CONTI® SYNCHROFORCE Zahnriemen	HTD 753-3M-15 CXP	753	15	CXP
10030463	CONTI® SYNCHROFORCE Zahnriemen	HTD 822-3M-6 CXP	822	6	CXP
10030464	CONTI® SYNCHROFORCE Zahnriemen	HTD 822-3M-9 CXP	822	9	CXP
10030465	CONTI® SYNCHROFORCE Zahnriemen	HTD 822-3M-15 CXP	822	15	CXP
10030467	CONTI® SYNCHROFORCE Zahnriemen	HTD 843-3M-6 CXP	843	6	CXP
10030468	CONTI® SYNCHROFORCE Zahnriemen	HTD 843-3M-9 CXP	843	9	CXP
10030469	CONTI® SYNCHROFORCE Zahnriemen	HTD 843-3M-15 CXP	843	15	CXP
10030471	CONTI® SYNCHROFORCE Zahnriemen	HTD 882-3M-6 CXP	882	6	CXP
10030472	CONTI® SYNCHROFORCE Zahnriemen	HTD 882-3M-9 CXP	882	9	CXP
10030473	CONTI® SYNCHROFORCE Zahnriemen	HTD 882-3M-15 CXP	882	15	CXP
10030475	CONTI® SYNCHROFORCE Zahnriemen	HTD 945-3M-6 CXP	945	6	CXP
10030476	CONTI® SYNCHROFORCE Zahnriemen	HTD 945-3M-9 CXP	945	9	CXP
10030477	CONTI® SYNCHROFORCE Zahnriemen	HTD 945-3M-15 CXP	945	15	CXP
10030494	CONTI® SYNCHROFORCE Zahnriemen	HTD 1071-3M-6 CXP	1.071	6	CXP
10030495	CONTI® SYNCHROFORCE Zahnriemen	HTD 1071-3M-9 CXP	1.071	9	CXP
10030496	CONTI® SYNCHROFORCE Zahnriemen	HTD 1071-3M-15 CXP	1.071	15	CXP
10030498	CONTI® SYNCHROFORCE Zahnriemen	HTD 1125-3M-6 CXP	1.125	6	CXP
10030499	CONTI® SYNCHROFORCE Zahnriemen	HTD 1125-3M-9 CXP	1.125	9	CXP
10030500	CONTI® SYNCHROFORCE Zahnriemen	HTD 1125-3M-15 CXP	1.125	15	CXP
10030506	CONTI® SYNCHROFORCE Zahnriemen	HTD 1176-3M-6 CXP	1.176	6	CXP
10030507	CONTI® SYNCHROFORCE Zahnriemen	HTD 1176-3M-9 CXP	1.176	9	CXP
10030508	CONTI® SYNCHROFORCE Zahnriemen	HTD 1176-3M-15 CXP	1.176	15	CXP
10030510	CONTI® SYNCHROFORCE Zahnriemen	HTD 1245-3M-6 CXP	1.245	6	CXP
10030511	CONTI® SYNCHROFORCE Zahnriemen	HTD 1245-3M-9 CXP	1.245	9	CXP
10030512	CONTI® SYNCHROFORCE Zahnriemen	HTD 1245-3M-15 CXP	1.245	15	CXP

CONTI® SYNCHROFORCE ist ein eingetragenes Warenzeichen der Contitech AG, Hannover.  
 CXA ≙ Hochleistungszugträger mit Aramidcord, CXP ≙ Hochleistungszugträger mit Glascord

## Notizen



## CONTI® SYNCHROFORCE HTD 5M

### Werkstoff:

CR-Kautschuk mit Glascord-Zugstrang und Polyamidgewebe auf Zahnseite.

### Produktbeschreibung:

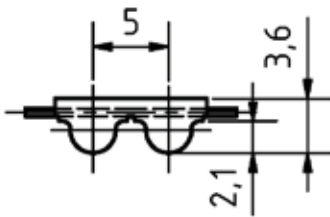
Endlosgefertigter Hochleistungszahnriemen in Zahnprofilen HTD.

### Eigenschaften:

- Drehzahlbereich  $\leq 14.000 \text{ min}^{-1}$
- elektrisch leitfähig nach ISO 9563
- temperaturbeständig von  $-20^\circ\text{C}$  bis  $+100^\circ\text{C}$
- geeignet für Gegenbiegung
- geräuscharmer Lauf

### Hinweis:

Mindestzähnezahl  $z=14$ .



Artikelnr.	Bezeichnung	Langbezeichnung	Wirklänge mm	Riemenbreite mm	Riementyp
10030521	CONTI® SYNCHROFORCE Zahnriemen	HTD 225-5M-9 CXP	225	9	CXP
10030522	CONTI® SYNCHROFORCE Zahnriemen	HTD 225-5M-15 CXP	225	15	CXP
10030523	CONTI® SYNCHROFORCE Zahnriemen	HTD 225-5M-25 CXP	225	25	CXP
10116262	CONTI® SYNCHROFORCE Zahnriemen	HTD 255-5M-15 CXP	255	15	CXP
10030525	CONTI® SYNCHROFORCE Zahnriemen	HTD 265-5M-9 CXP	265	9	CXP
10030526	CONTI® SYNCHROFORCE Zahnriemen	HTD 265-5M-15 CXP	265	15	CXP
10030527	CONTI® SYNCHROFORCE Zahnriemen	HTD 265-5M-25 CXP	265	25	CXP
10030529	CONTI® SYNCHROFORCE Zahnriemen	HTD 275-5M-9 CXP	275	9	CXP
10030530	CONTI® SYNCHROFORCE Zahnriemen	HTD 275-5M-15 CXP	275	15	CXP
10030531	CONTI® SYNCHROFORCE Zahnriemen	HTD 275-5M-25 CXP	275	25	CXP
10024679	CONTI® SYNCHROFORCE Zahnriemen	HTD 295-5M-9 CXP	295	9	CXP
10022292	CONTI® SYNCHROFORCE Zahnriemen	HTD 295-5M-15 CXP	295	15	CXP
10030532	CONTI® SYNCHROFORCE Zahnriemen	HTD 295-5M-25 CXP	295	25	CXP
10030533	CONTI® SYNCHROFORCE Zahnriemen	HTD 300-5M-9 CXP	300	9	CXP

Artikelnr.	Bezeichnung	Langbezeichnung	Wirklänge mm	Riemenbreite mm	Riementyp
10007534	CONTI® SYNCHROFORCE Zahnriemen	HTD 300-5M-15 CXP	300	15	CXP
10007536	CONTI® SYNCHROFORCE Zahnriemen	HTD 300-5M-25 CXP	300	25	CXP
10007557	CONTI® SYNCHROFORCE Zahnriemen	HTD 330-5M-9 CXP	330	9	CXP
10007560	CONTI® SYNCHROFORCE Zahnriemen	HTD 330-5M-15 CXP	330	15	CXP
10007562	CONTI® SYNCHROFORCE Zahnriemen	HTD 330-5M-25 CXP	330	25	CXP
10007575	CONTI® SYNCHROFORCE Zahnriemen	HTD 350-5M-9 CXP	350	9	CXP
10007577	CONTI® SYNCHROFORCE Zahnriemen	HTD 350-5M-15 CXP	350	15	CXP
10007579	CONTI® SYNCHROFORCE Zahnriemen	HTD 350-5M-25 CXP	350	25	CXP
10007595	CONTI® SYNCHROFORCE Zahnriemen	HTD 375-5M-9 CXP	375	9	CXP
10007598	CONTI® SYNCHROFORCE Zahnriemen	HTD 375-5M-15 CXP	375	15	CXP
10007600	CONTI® SYNCHROFORCE Zahnriemen	HTD 375-5M-25 CXP	375	25	CXP
10030539	CONTI® SYNCHROFORCE Zahnriemen	HTD 390-5M-9 CXP	390	9	CXP
10030540	CONTI® SYNCHROFORCE Zahnriemen	HTD 390-5M-15 CXP	390	15	CXP
10030541	CONTI® SYNCHROFORCE Zahnriemen	HTD 390-5M-25 CXP	390	25	CXP
10007609	CONTI® SYNCHROFORCE Zahnriemen	HTD 400-5M-9 CXP	400	9	CXP
10007613	CONTI® SYNCHROFORCE Zahnriemen	HTD 400-5M-15 CXP	400	15	CXP
10007615	CONTI® SYNCHROFORCE Zahnriemen	HTD 400-5M-25 CXP	400	25	CXP
10030543	CONTI® SYNCHROFORCE Zahnriemen	HTD 405-5M-9 CXP	405	9	CXP
10030544	CONTI® SYNCHROFORCE Zahnriemen	HTD 405-5M-15 CXP	405	15	CXP
10030545	CONTI® SYNCHROFORCE Zahnriemen	HTD 405-5M-25 CXP	405	25	CXP
10007628	CONTI® SYNCHROFORCE Zahnriemen	HTD 425-5M-9 CXP	425	9	CXP
10007630	CONTI® SYNCHROFORCE Zahnriemen	HTD 425-5M-15 CXP	425	15	CXP
10007632	CONTI® SYNCHROFORCE Zahnriemen	HTD 425-5M-25 CXP	425	25	CXP
10030546	CONTI® SYNCHROFORCE Zahnriemen	HTD 450-5M-9 CXP	450	9	CXP
10007637	CONTI® SYNCHROFORCE Zahnriemen	HTD 450-5M-15 CXP	450	15	CXP
10007639	CONTI® SYNCHROFORCE Zahnriemen	HTD 450-5M-25 CXP	450	25	CXP
10030548	CONTI® SYNCHROFORCE Zahnriemen	HTD 460-5M-9 CXP	460	9	CXP
10030549	CONTI® SYNCHROFORCE Zahnriemen	HTD 460-5M-15 CXP	460	15	CXP
10025050	CONTI® SYNCHROFORCE Zahnriemen	HTD 460-5M-25 CXP	460	25	CXP
10030551	CONTI® SYNCHROFORCE Zahnriemen	HTD 475-5M-9 CXP	475	9	CXP
10030552	CONTI® SYNCHROFORCE Zahnriemen	HTD 475-5M-15 CXP	475	15	CXP
10030553	CONTI® SYNCHROFORCE Zahnriemen	HTD 475-5M-25 CXP	475	25	CXP
10007664	CONTI® SYNCHROFORCE Zahnriemen	HTD 500-5M-9 CXP	500	9	CXP
10007667	CONTI® SYNCHROFORCE Zahnriemen	HTD 500-5M-15 CXP	500	15	CXP
10007669	CONTI® SYNCHROFORCE Zahnriemen	HTD 500-5M-25 CXP	500	25	CXP
10007685	CONTI® SYNCHROFORCE Zahnriemen	HTD 525-5M-9 CXP	525	9	CXP
10007686	CONTI® SYNCHROFORCE Zahnriemen	HTD 525-5M-15 CXP	525	15	CXP
10007687	CONTI® SYNCHROFORCE Zahnriemen	HTD 525-5M-25 CXP	525	25	CXP
10007696	CONTI® SYNCHROFORCE Zahnriemen	HTD 535-5M-9 CXP	535	9	CXP
10007698	CONTI® SYNCHROFORCE Zahnriemen	HTD 535-5M-15 CXP	535	15	CXP
10007700	CONTI® SYNCHROFORCE Zahnriemen	HTD 535-5M-25 CXP	535	25	CXP
10030555	CONTI® SYNCHROFORCE Zahnriemen	HTD 550-5M-9 CXP	550	9	CXP
10026490	CONTI® SYNCHROFORCE Zahnriemen	HTD 550-5M-25 CXP	550	25	CXP

Artikelnr.	Bezeichnung	Langbezeichnung	Wirklänge mm	Riemenbreite mm	Riementyp
10021726	CONTI® SYNCHROFORCE Zahnriemen	HTD 565-5M-9 CXP	565	9	CXP
10007720	CONTI® SYNCHROFORCE Zahnriemen	HTD 565-5M-15 CXP	565	15	CXP
10007722	CONTI® SYNCHROFORCE Zahnriemen	HTD 565-5M-25 CXP	565	25	CXP
10007747	CONTI® SYNCHROFORCE Zahnriemen	HTD 600-5M-9 CXP	600	9	CXP
10007749	CONTI® SYNCHROFORCE Zahnriemen	HTD 600-5M-15 CXP	600	15	CXP
10007751	CONTI® SYNCHROFORCE Zahnriemen	HTD 600-5M-25 CXP	600	25	CXP
10030558	CONTI® SYNCHROFORCE Zahnriemen	HTD 615-5M-9 CXP	615	9	CXP
10030559	CONTI® SYNCHROFORCE Zahnriemen	HTD 615-5M-15 CXP	615	15	CXP
10024157	CONTI® SYNCHROFORCE Zahnriemen	HTD 615-5M-25 CXP	615	25	CXP
10030560	CONTI® SYNCHROFORCE Zahnriemen	HTD 620-5M-9 CXP	620	9	CXP
10007768	CONTI® SYNCHROFORCE Zahnriemen	HTD 620-5M-15 CXP	620	15	CXP
10007770	CONTI® SYNCHROFORCE Zahnriemen	HTD 620-5M-25 CXP	620	25	CXP
10030562	CONTI® SYNCHROFORCE Zahnriemen	HTD 630-5M-9 CXP	630	9	CXP
10030563	CONTI® SYNCHROFORCE Zahnriemen	HTD 630-5M-15 CXP	630	15	CXP
10030564	CONTI® SYNCHROFORCE Zahnriemen	HTD 630-5M-25 CXP	630	25	CXP
10007782	CONTI® SYNCHROFORCE Zahnriemen	HTD 635-5M-9 CXP	635	9	CXP
10030565	CONTI® SYNCHROFORCE Zahnriemen	HTD 635-5M-15 CXP	635	15	CXP
10030566	CONTI® SYNCHROFORCE Zahnriemen	HTD 635-5M-25 CXP	635	25	CXP
10030567	CONTI® SYNCHROFORCE Zahnriemen	HTD 665-5M-9 CXP	665	9	CXP
10007805	CONTI® SYNCHROFORCE Zahnriemen	HTD 665-5M-15 CXP	665	15	CXP
10006319	CONTI® SYNCHROFORCE Zahnriemen	HTD 665-5M-25 CXP	665	25	CXP
10030569	CONTI® SYNCHROFORCE Zahnriemen	HTD 700-5M-9 CXP	700	9	CXP
10030209	CONTI® SYNCHROFORCE Zahnriemen	HTD 700-5M-15 CXP	700	15	CXP
10030571	CONTI® SYNCHROFORCE Zahnriemen	HTD 700-5M-25 CXP	700	25	CXP
10094672	CONTI® SYNCHROFORCE Zahnriemen	HTD 710-5M-9 CXP	710	9	CXP
10020563	CONTI® SYNCHROFORCE Zahnriemen	HTD 710-5M-15 CXP	710	15	CXP
10007841	CONTI® SYNCHROFORCE Zahnriemen	HTD 710-5M-25 CXP	710	25	CXP
10030572	CONTI® SYNCHROFORCE Zahnriemen	HTD 740-5M-9 CXP	740	9	CXP
10007850	CONTI® SYNCHROFORCE Zahnriemen	HTD 740-5M-15 CXP	740	15	CXP
10030573	CONTI® SYNCHROFORCE Zahnriemen	HTD 740-5M-25 CXP	740	25	CXP
10007866	CONTI® SYNCHROFORCE Zahnriemen	HTD 755-5M-9 CXP	755	9	CXP
10007868	CONTI® SYNCHROFORCE Zahnriemen	HTD 755-5M-15 CXP	755	15	CXP
10007870	CONTI® SYNCHROFORCE Zahnriemen	HTD 755-5M-25 CXP	755	25	CXP
10007890	CONTI® SYNCHROFORCE Zahnriemen	HTD 800-5M-9 CXP	800	9	CXP
10007892	CONTI® SYNCHROFORCE Zahnriemen	HTD 800-5M-15 CXP	800	15	CXP
10007894	CONTI® SYNCHROFORCE Zahnriemen	HTD 800-5M-25 CXP	800	25	CXP
10007914	CONTI® SYNCHROFORCE Zahnriemen	HTD 835-5M-9 CXP	835	9	CXP
10007916	CONTI® SYNCHROFORCE Zahnriemen	HTD 835-5M-15 CXP	835	15	CXP
10007918	CONTI® SYNCHROFORCE Zahnriemen	HTD 835-5M-25 CXP	835	25	CXP
10030575	CONTI® SYNCHROFORCE Zahnriemen	HTD 840-5M-9 CXP	840	9	CXP
10030576	CONTI® SYNCHROFORCE Zahnriemen	HTD 840-5M-15 CXP	840	15	CXP
10030577	CONTI® SYNCHROFORCE Zahnriemen	HTD 840-5M-25 CXP	840	25	CXP
10030579	CONTI® SYNCHROFORCE Zahnriemen	HTD 860-5M-9 CXP	860	9	CXP

0100

0200

0300

0400

0500

0700

0800

0900

1000

1100

Artikelnr.	Bezeichnung	Langbezeichnung	Wirklänge mm	Riemenbreite mm	Riementyp
10030580	CONTI® SYNCHROFORCE Zahnriemen	HTD 860-5M-15 CXP	860	15	CXP
10030581	CONTI® SYNCHROFORCE Zahnriemen	HTD 860-5M-25 CXP	860	25	CXP
10030583	CONTI® SYNCHROFORCE Zahnriemen	HTD 890-5M-9 CXP	890	9	CXP
10030584	CONTI® SYNCHROFORCE Zahnriemen	HTD 890-5M-15 CXP	890	15	CXP
10030585	CONTI® SYNCHROFORCE Zahnriemen	HTD 890-5M-25 CXP	890	25	CXP
10030586	CONTI® SYNCHROFORCE Zahnriemen	HTD 900-5M-9 CXP	900	9	CXP
10030587	CONTI® SYNCHROFORCE Zahnriemen	HTD 900-5M-15 CXP	900	15	CXP
10007949	CONTI® SYNCHROFORCE Zahnriemen	HTD 900-5M-25 CXP	900	25	CXP
10030589	CONTI® SYNCHROFORCE Zahnriemen	HTD 925-5M-9 CXP	925	9	CXP
10029262	CONTI® SYNCHROFORCE Zahnriemen	HTD 925-5M-15 CXP	925	15	CXP
10030590	CONTI® SYNCHROFORCE Zahnriemen	HTD 925-5M-25 CXP	925	25	CXP
10030591	CONTI® SYNCHROFORCE Zahnriemen	HTD 950-5M-9 CXP	950	9	CXP
10029244	CONTI® SYNCHROFORCE Zahnriemen	HTD 950-5M-15 CXP	950	15	CXP
10007974	CONTI® SYNCHROFORCE Zahnriemen	HTD 950-5M-25 CXP	950	25	CXP
10024031	CONTI® SYNCHROFORCE Zahnriemen	HTD 1000-5M-9 CXP	1.000	9	CXP
10007995	CONTI® SYNCHROFORCE Zahnriemen	HTD 1000-5M-15 CXP	1.000	15	CXP
10007997	CONTI® SYNCHROFORCE Zahnriemen	HTD 1000-5M-25 CXP	1.000	25	CXP
10008013	CONTI® SYNCHROFORCE Zahnriemen	HTD 1050-5M-9 CXP	1.050	9	CXP
10030592	CONTI® SYNCHROFORCE Zahnriemen	HTD 1050-5M-15 CXP	1.050	15	CXP
10008020	CONTI® SYNCHROFORCE Zahnriemen	HTD 1050-5M-25 CXP	1.050	25	CXP
10030594	CONTI® SYNCHROFORCE Zahnriemen	HTD 1125-5M-9 CXP	1.125	9	CXP
10022222	CONTI® SYNCHROFORCE Zahnriemen	HTD 1125-5M-15 CXP	1.125	15	CXP
10030595	CONTI® SYNCHROFORCE Zahnriemen	HTD 1125-5M-25 CXP	1.125	25	CXP
10030597	CONTI® SYNCHROFORCE Zahnriemen	HTD 1200-5M-9 CXP	1.200	9	CXP
10030598	CONTI® SYNCHROFORCE Zahnriemen	HTD 1200-5M-15 CXP	1.200	15	CXP
10030599	CONTI® SYNCHROFORCE Zahnriemen	HTD 1200-5M-25 CXP	1.200	25	CXP
10030600	CONTI® SYNCHROFORCE Zahnriemen	HTD 1270-5M-9 CXP	1.270	9	CXP
10008091	CONTI® SYNCHROFORCE Zahnriemen	HTD 1270-5M-15 CXP	1.270	15	CXP
10030601	CONTI® SYNCHROFORCE Zahnriemen	HTD 1270-5M-25 CXP	1.270	25	CXP
10030603	CONTI® SYNCHROFORCE Zahnriemen	HTD 1500-5M-9 CXP	1.500	9	CXP
10030604	CONTI® SYNCHROFORCE Zahnriemen	HTD 1500-5M-15 CXP	1.500	15	CXP
10029027	CONTI® SYNCHROFORCE Zahnriemen	HTD 1500-5M-25 CXP	1.500	25	CXP
10030606	CONTI® SYNCHROFORCE Zahnriemen	HTD 1595-5M-9 CXP	1.595	9	CXP
10108757	CONTI® SYNCHROFORCE Zahnriemen	HTD 1595-5M-12 CXP	1.595	12	CXP
10030607	CONTI® SYNCHROFORCE Zahnriemen	HTD 1595-5M-15 CXP	1.595	15	CXP
10030608	CONTI® SYNCHROFORCE Zahnriemen	HTD 1595-5M-25 CXP	1.595	25	CXP
10030609	CONTI® SYNCHROFORCE Zahnriemen	HTD 1690-5M-9 CXP	1.690	9	CXP
10035616	CONTI® SYNCHROFORCE Zahnriemen	HTD 1690-5M-15 CXP	1.690	15	CXP
10030610	CONTI® SYNCHROFORCE Zahnriemen	HTD 1690-5M-25 CXP	1.690	25	CXP
10030612	CONTI® SYNCHROFORCE Zahnriemen	HTD 1790-5M-9 CXP	1.790	9	CXP
10030613	CONTI® SYNCHROFORCE Zahnriemen	HTD 1790-5M-15 CXP	1.790	15	CXP
10030614	CONTI® SYNCHROFORCE Zahnriemen	HTD 1790-5M-25 CXP	1.790	25	CXP
10030616	CONTI® SYNCHROFORCE Zahnriemen	HTD 1800-5M-9 CXP	1.800	9	CXP

Artikelnr.	Bezeichnung	Langbezeichnung	Wirklänge mm	Riemenbreite mm	Riementyp
10030617	CONTI® SYNCHROFORCE Zahnriemen	HTD 1800-5M-15 CXP	1.800	15	CXP
10030618	CONTI® SYNCHROFORCE Zahnriemen	HTD 1800-5M-25 CXP	1.800	25	CXP
10030620	CONTI® SYNCHROFORCE Zahnriemen	HTD 2000-5M-9 CXP	2.000	9	CXP
10030621	CONTI® SYNCHROFORCE Zahnriemen	HTD 2000-5M-15 CXP	2.000	15	CXP
10030622	CONTI® SYNCHROFORCE Zahnriemen	HTD 2000-5M-25 CXP	2.000	25	CXP

CONTI® SYNCHROFORCE ist ein eingetragenes Warenzeichen der Contitech AG, Hannover.  
CXA ≙ Hochleistungszugträger mit Aramidcord, CXP ≙ Hochleistungszugträger mit Glascord

## Notizen

---



---



---



---



---



---



---



---



---



---



---



---



---



---



---



---



---



---



---



---



---

0100

0200

0300

0400

0500

0700

0800

0900

1000

1100

## CONTI® SYNCHROFORCE HTD 8M

### Werkstoff:

CR-Kautschuk mit Glascord-Zugstrang und Polyamidgewebe auf Zahnseite.

### Produktbeschreibung:

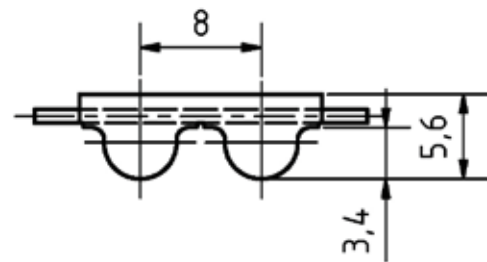
Endlosgefertigter Hochleistungszahnriemen in Zahnprofilen HTD.

### Eigenschaften:

- Drehzahlbereich  $\leq 6.000 \text{ min}^{-1}$
- elektrisch leitfähig nach ISO 9563
- temperaturbeständig von  $-20^\circ\text{C}$  bis  $+100^\circ\text{C}$
- geeignet für Gegenbiegung
- geräuscharmer Lauf

### Hinweis:

Mindestzähnezahl  $z=22$ .



Artikelnr.	Bezeichnung	Langbezeichnung	Wirklänge mm	Riemenbreite mm	Riementyp
10030835	CONTI® SYNCHROFORCE Zahnriemen	HTD 288-8M-20 CXA	288	20	CXA
10030625	CONTI® SYNCHROFORCE Zahnriemen	HTD 288-8M-20 CXP	288	20	CXP
10030836	CONTI® SYNCHROFORCE Zahnriemen	HTD 288-8M-30 CXA	288	30	CXA
10030626	CONTI® SYNCHROFORCE Zahnriemen	HTD 288-8M-30 CXP	288	30	CXP
10030837	CONTI® SYNCHROFORCE Zahnriemen	HTD 288-8M-50 CXA	288	50	CXA
10030627	CONTI® SYNCHROFORCE Zahnriemen	HTD 288-8M-50 CXP	288	50	CXP
10030838	CONTI® SYNCHROFORCE Zahnriemen	HTD 288-8M-85 CXA	288	85	CXA
10030628	CONTI® SYNCHROFORCE Zahnriemen	HTD 288-8M-85 CXP	288	85	CXP
10030630	CONTI® SYNCHROFORCE Zahnriemen	HTD 304-8M-20 CXP	304	20	CXP
10030631	CONTI® SYNCHROFORCE Zahnriemen	HTD 304-8M-30 CXP	304	30	CXP
10030632	CONTI® SYNCHROFORCE Zahnriemen	HTD 304-8M-50 CXP	304	50	CXP
10030633	CONTI® SYNCHROFORCE Zahnriemen	HTD 304-8M-85 CXP	304	85	CXP
10030844	CONTI® SYNCHROFORCE Zahnriemen	HTD 352-8M-20 CXA	352	20	CXA
10030634	CONTI® SYNCHROFORCE Zahnriemen	HTD 352-8M-20 CXP	352	20	CXP



Artikelnr.	Bezeichnung	Langbezeichnung	Wirklänge mm	Riemenbreite mm	Riementyp
10030845	CONTI® SYNCHROFORCE Zahnriemen	HTD 352-8M-30 CXA	352	30	CXA
10030635	CONTI® SYNCHROFORCE Zahnriemen	HTD 352-8M-30 CXP	352	30	CXP
10030846	CONTI® SYNCHROFORCE Zahnriemen	HTD 352-8M-50 CXA	352	50	CXA
10030636	CONTI® SYNCHROFORCE Zahnriemen	HTD 352-8M-50 CXP	352	50	CXP
10030847	CONTI® SYNCHROFORCE Zahnriemen	HTD 352-8M-85 CXA	352	85	CXA
10030637	CONTI® SYNCHROFORCE Zahnriemen	HTD 352-8M-85 CXP	352	85	CXP
10030849	CONTI® SYNCHROFORCE Zahnriemen	HTD 376-8M-20 CXA	376	20	CXA
10030639	CONTI® SYNCHROFORCE Zahnriemen	HTD 376-8M-20 CXP	376	20	CXP
10030850	CONTI® SYNCHROFORCE Zahnriemen	HTD 376-8M-30 CXA	376	30	CXA
10030640	CONTI® SYNCHROFORCE Zahnriemen	HTD 376-8M-30 CXP	376	30	CXP
10030851	CONTI® SYNCHROFORCE Zahnriemen	HTD 376-8M-50 CXA	376	50	CXA
10030641	CONTI® SYNCHROFORCE Zahnriemen	HTD 376-8M-50 CXP	376	50	CXP
10030852	CONTI® SYNCHROFORCE Zahnriemen	HTD 376-8M-85 CXA	376	85	CXA
10030642	CONTI® SYNCHROFORCE Zahnriemen	HTD 376-8M-85 CXP	376	85	CXP
10030854	CONTI® SYNCHROFORCE Zahnriemen	HTD 400-8M-20 CXA	400	20	CXA
10030855	CONTI® SYNCHROFORCE Zahnriemen	HTD 400-8M-30 CXA	400	30	CXA
10030856	CONTI® SYNCHROFORCE Zahnriemen	HTD 400-8M-50 CXA	400	50	CXA
10030857	CONTI® SYNCHROFORCE Zahnriemen	HTD 400-8M-85 CXA	400	85	CXA
10030858	CONTI® SYNCHROFORCE Zahnriemen	HTD 416-8M-20 CXA	416	20	CXA
10030649	CONTI® SYNCHROFORCE Zahnriemen	HTD 416-8M-20 CXP	416	20	CXP
10030859	CONTI® SYNCHROFORCE Zahnriemen	HTD 416-8M-30 CXA	416	30	CXA
10030650	CONTI® SYNCHROFORCE Zahnriemen	HTD 416-8M-30 CXP	416	30	CXP
10030860	CONTI® SYNCHROFORCE Zahnriemen	HTD 416-8M-50 CXA	416	50	CXA
10030651	CONTI® SYNCHROFORCE Zahnriemen	HTD 416-8M-50 CXP	416	50	CXP
10030861	CONTI® SYNCHROFORCE Zahnriemen	HTD 416-8M-85 CXA	416	85	CXA
10030652	CONTI® SYNCHROFORCE Zahnriemen	HTD 416-8M-85 CXP	416	85	CXP
10030862	CONTI® SYNCHROFORCE Zahnriemen	HTD 424-8M-20 CXA	424	20	CXA
10030654	CONTI® SYNCHROFORCE Zahnriemen	HTD 424-8M-20 CXP	424	20	CXP
10008343	CONTI® SYNCHROFORCE Zahnriemen	HTD 424-8M-30 CXA	424	30	CXA
10030655	CONTI® SYNCHROFORCE Zahnriemen	HTD 424-8M-30 CXP	424	30	CXP
10030863	CONTI® SYNCHROFORCE Zahnriemen	HTD 424-8M-50 CXA	424	50	CXA
10030656	CONTI® SYNCHROFORCE Zahnriemen	HTD 424-8M-50 CXP	424	50	CXP
10030864	CONTI® SYNCHROFORCE Zahnriemen	HTD 424-8M-85 CXA	424	85	CXA
10030657	CONTI® SYNCHROFORCE Zahnriemen	HTD 424-8M-85 CXP	424	85	CXP
10030865	CONTI® SYNCHROFORCE Zahnriemen	HTD 472-8M-20 CXA	472	20	CXA
10008358	CONTI® SYNCHROFORCE Zahnriemen	HTD 472-8M-20 CXP	472	20	CXP
10030866	CONTI® SYNCHROFORCE Zahnriemen	HTD 472-8M-30 CXA	472	30	CXA
10030658	CONTI® SYNCHROFORCE Zahnriemen	HTD 472-8M-30 CXP	472	30	CXP
10030867	CONTI® SYNCHROFORCE Zahnriemen	HTD 472-8M-50 CXA	472	50	CXA
10008363	CONTI® SYNCHROFORCE Zahnriemen	HTD 472-8M-50 CXP	472	50	CXP
10030868	CONTI® SYNCHROFORCE Zahnriemen	HTD 472-8M-85 CXA	472	85	CXA
10030659	CONTI® SYNCHROFORCE Zahnriemen	HTD 472-8M-85 CXP	472	85	CXP
10008373	CONTI® SYNCHROFORCE Zahnriemen	HTD 480-8M-20 CXA	480	20	CXA

0100

0200

0300

0400

0500

0700

0800

0900

1000

1100

Artikelnr.	Bezeichnung	Langbezeichnung	Wirklänge mm	Riemenbreite mm	Riementyp
10008374	CONTI® SYNCHROFORCE Zahnriemen	HTD 480-8M-20 CXP	480	20	CXP
10008378	CONTI® SYNCHROFORCE Zahnriemen	HTD 480-8M-30 CXA	480	30	CXA
10008379	CONTI® SYNCHROFORCE Zahnriemen	HTD 480-8M-30 CXP	480	30	CXP
10030869	CONTI® SYNCHROFORCE Zahnriemen	HTD 480-8M-50 CXA	480	50	CXA
10008382	CONTI® SYNCHROFORCE Zahnriemen	HTD 480-8M-50 CXP	480	50	CXP
10030870	CONTI® SYNCHROFORCE Zahnriemen	HTD 480-8M-85 CXA	480	85	CXA
10030660	CONTI® SYNCHROFORCE Zahnriemen	HTD 480-8M-85 CXP	480	85	CXP
10008414	CONTI® SYNCHROFORCE Zahnriemen	HTD 560-8M-20 CXA	560	20	CXA
10008415	CONTI® SYNCHROFORCE Zahnriemen	HTD 560-8M-20 CXP	560	20	CXP
10008417	CONTI® SYNCHROFORCE Zahnriemen	HTD 560-8M-30 CXA	560	30	CXA
10008418	CONTI® SYNCHROFORCE Zahnriemen	HTD 560-8M-30 CXP	560	30	CXP
10008423	CONTI® SYNCHROFORCE Zahnriemen	HTD 560-8M-50 CXA	560	50	CXA
10008424	CONTI® SYNCHROFORCE Zahnriemen	HTD 560-8M-50 CXP	560	50	CXP
10030871	CONTI® SYNCHROFORCE Zahnriemen	HTD 560-8M-85 CXA	560	85	CXA
10030661	CONTI® SYNCHROFORCE Zahnriemen	HTD 560-8M-85 CXP	560	85	CXP
10019744	CONTI® SYNCHROFORCE Zahnriemen	HTD 600-8M-20 CXA	600	20	CXA
10008451	CONTI® SYNCHROFORCE Zahnriemen	HTD 600-8M-20 CXP	600	20	CXP
10008456	CONTI® SYNCHROFORCE Zahnriemen	HTD 600-8M-30 CXA	600	30	CXA
10008457	CONTI® SYNCHROFORCE Zahnriemen	HTD 600-8M-30 CXP	600	30	CXP
10030872	CONTI® SYNCHROFORCE Zahnriemen	HTD 600-8M-50 CXA	600	50	CXA
10008460	CONTI® SYNCHROFORCE Zahnriemen	HTD 600-8M-50 CXP	600	50	CXP
10030873	CONTI® SYNCHROFORCE Zahnriemen	HTD 600-8M-85 CXA	600	85	CXA
10030662	CONTI® SYNCHROFORCE Zahnriemen	HTD 600-8M-85 CXP	600	85	CXP
10008464	CONTI® SYNCHROFORCE Zahnriemen	HTD 624-8M-20 CXA	624	20	CXA
10030664	CONTI® SYNCHROFORCE Zahnriemen	HTD 624-8M-20 CXP	624	20	CXP
10030874	CONTI® SYNCHROFORCE Zahnriemen	HTD 624-8M-30 CXA	624	30	CXA
10030665	CONTI® SYNCHROFORCE Zahnriemen	HTD 624-8M-30 CXP	624	30	CXP
10030875	CONTI® SYNCHROFORCE Zahnriemen	HTD 624-8M-50 CXA	624	50	CXA
10030666	CONTI® SYNCHROFORCE Zahnriemen	HTD 624-8M-50 CXP	624	50	CXP
10030876	CONTI® SYNCHROFORCE Zahnriemen	HTD 624-8M-85 CXA	624	85	CXA
10030667	CONTI® SYNCHROFORCE Zahnriemen	HTD 624-8M-85 CXP	624	85	CXP
10008482	CONTI® SYNCHROFORCE Zahnriemen	HTD 640-8M-20 CXA	640	20	CXA
10008483	CONTI® SYNCHROFORCE Zahnriemen	HTD 640-8M-20 CXP	640	20	CXP
10030877	CONTI® SYNCHROFORCE Zahnriemen	HTD 640-8M-30 CXA	640	30	CXA
10008485	CONTI® SYNCHROFORCE Zahnriemen	HTD 640-8M-30 CXP	640	30	CXP
10030878	CONTI® SYNCHROFORCE Zahnriemen	HTD 640-8M-50 CXA	640	50	CXA
10008489	CONTI® SYNCHROFORCE Zahnriemen	HTD 640-8M-50 CXP	640	50	CXP
10030879	CONTI® SYNCHROFORCE Zahnriemen	HTD 640-8M-85 CXA	640	85	CXA
10030668	CONTI® SYNCHROFORCE Zahnriemen	HTD 640-8M-85 CXP	640	85	CXP
10030880	CONTI® SYNCHROFORCE Zahnriemen	HTD 656-8M-20 CXA	656	20	CXA
10026399	CONTI® SYNCHROFORCE Zahnriemen	HTD 656-8M-20 CXP	656	20	CXP
10030881	CONTI® SYNCHROFORCE Zahnriemen	HTD 656-8M-30 CXA	656	30	CXA
10008498	CONTI® SYNCHROFORCE Zahnriemen	HTD 656-8M-30 CXP	656	30	CXP

Artikelnr.	Bezeichnung	Langbezeichnung	Wirklänge mm	Riemenbreite mm	Riementyp
10008501	CONTI® SYNCHROFORCE Zahnriemen	HTD 656-8M-50 CXA	656	50	CXA
10008502	CONTI® SYNCHROFORCE Zahnriemen	HTD 656-8M-50 CXP	656	50	CXP
10030882	CONTI® SYNCHROFORCE Zahnriemen	HTD 656-8M-85 CXA	656	85	CXA
10030669	CONTI® SYNCHROFORCE Zahnriemen	HTD 656-8M-85 CXP	656	85	CXP
10030884	CONTI® SYNCHROFORCE Zahnriemen	HTD 688-8M-20 CXA	688	20	CXA
10030885	CONTI® SYNCHROFORCE Zahnriemen	HTD 688-8M-30 CXA	688	30	CXA
10030886	CONTI® SYNCHROFORCE Zahnriemen	HTD 688-8M-50 CXA	688	50	CXA
10030887	CONTI® SYNCHROFORCE Zahnriemen	HTD 688-8M-85 CXA	688	85	CXA
10008523	CONTI® SYNCHROFORCE Zahnriemen	HTD 720-8M-20 CXA	720	20	CXA
10008524	CONTI® SYNCHROFORCE Zahnriemen	HTD 720-8M-20 CXP	720	20	CXP
10008528	CONTI® SYNCHROFORCE Zahnriemen	HTD 720-8M-30 CXA	720	30	CXA
10008529	CONTI® SYNCHROFORCE Zahnriemen	HTD 720-8M-30 CXP	720	30	CXP
10008534	CONTI® SYNCHROFORCE Zahnriemen	HTD 720-8M-50 CXA	720	50	CXA
10008535	CONTI® SYNCHROFORCE Zahnriemen	HTD 720-8M-50 CXP	720	50	CXP
10030888	CONTI® SYNCHROFORCE Zahnriemen	HTD 720-8M-85 CXA	720	85	CXA
10008538	CONTI® SYNCHROFORCE Zahnriemen	HTD 720-8M-85 CXP	720	85	CXP
10030890	CONTI® SYNCHROFORCE Zahnriemen	HTD 776-8M-20 CXA	776	20	CXA
10030675	CONTI® SYNCHROFORCE Zahnriemen	HTD 776-8M-20 CXP	776	20	CXP
10030891	CONTI® SYNCHROFORCE Zahnriemen	HTD 776-8M-30 CXA	776	30	CXA
10008554	CONTI® SYNCHROFORCE Zahnriemen	HTD 776-8M-30 CXP	776	30	CXP
10030892	CONTI® SYNCHROFORCE Zahnriemen	HTD 776-8M-50 CXA	776	50	CXA
10030676	CONTI® SYNCHROFORCE Zahnriemen	HTD 776-8M-50 CXP	776	50	CXP
10030893	CONTI® SYNCHROFORCE Zahnriemen	HTD 776-8M-85 CXA	776	85	CXA
10030677	CONTI® SYNCHROFORCE Zahnriemen	HTD 776-8M-85 CXP	776	85	CXP
10030895	CONTI® SYNCHROFORCE Zahnriemen	HTD 784-8M-20 CXA	784	20	CXA
10030679	CONTI® SYNCHROFORCE Zahnriemen	HTD 784-8M-20 CXP	784	20	CXP
10030896	CONTI® SYNCHROFORCE Zahnriemen	HTD 784-8M-30 CXA	784	30	CXA
10030680	CONTI® SYNCHROFORCE Zahnriemen	HTD 784-8M-30 CXP	784	30	CXP
10030897	CONTI® SYNCHROFORCE Zahnriemen	HTD 784-8M-50 CXA	784	50	CXA
10030681	CONTI® SYNCHROFORCE Zahnriemen	HTD 784-8M-50 CXP	784	50	CXP
10030898	CONTI® SYNCHROFORCE Zahnriemen	HTD 784-8M-85 CXA	784	85	CXA
10030682	CONTI® SYNCHROFORCE Zahnriemen	HTD 784-8M-85 CXP	784	85	CXP
10030899	CONTI® SYNCHROFORCE Zahnriemen	HTD 800-8M-20 CXA	800	20	CXA
10008573	CONTI® SYNCHROFORCE Zahnriemen	HTD 800-8M-20 CXP	800	20	CXP
10008577	CONTI® SYNCHROFORCE Zahnriemen	HTD 800-8M-30 CXA	800	30	CXA
10008578	CONTI® SYNCHROFORCE Zahnriemen	HTD 800-8M-30 CXP	800	30	CXP
10030900	CONTI® SYNCHROFORCE Zahnriemen	HTD 800-8M-50 CXA	800	50	CXA
10008583	CONTI® SYNCHROFORCE Zahnriemen	HTD 800-8M-50 CXP	800	50	CXP
10030901	CONTI® SYNCHROFORCE Zahnriemen	HTD 800-8M-85 CXA	800	85	CXA
10021596	CONTI® SYNCHROFORCE Zahnriemen	HTD 800-8M-85 CXP	800	85	CXP
10008629	CONTI® SYNCHROFORCE Zahnriemen	HTD 880-8M-20 CXA	880	20	CXA
10008630	CONTI® SYNCHROFORCE Zahnriemen	HTD 880-8M-20 CXP	880	20	CXP
10008635	CONTI® SYNCHROFORCE Zahnriemen	HTD 880-8M-30 CXA	880	30	CXA

0100

0200

0300

0400

0500

0700

0800

0900

1000

1100

Artikelnr.	Bezeichnung	Langbezeichnung	Wirklänge mm	Riemenbreite mm	Riementyp
10008636	CONTI® SYNCHROFORCE Zahnriemen	HTD 880-8M-30 CXP	880	30	CXP
10008641	CONTI® SYNCHROFORCE Zahnriemen	HTD 880-8M-50 CXA	880	50	CXA
10008642	CONTI® SYNCHROFORCE Zahnriemen	HTD 880-8M-50 CXP	880	50	CXP
10030902	CONTI® SYNCHROFORCE Zahnriemen	HTD 880-8M-85 CXA	880	85	CXA
10030683	CONTI® SYNCHROFORCE Zahnriemen	HTD 880-8M-85 CXP	880	85	CXP
10030904	CONTI® SYNCHROFORCE Zahnriemen	HTD 912-8M-20 CXA	912	20	CXA
10030685	CONTI® SYNCHROFORCE Zahnriemen	HTD 912-8M-20 CXP	912	20	CXP
10030905	CONTI® SYNCHROFORCE Zahnriemen	HTD 912-8M-30 CXA	912	30	CXA
10030686	CONTI® SYNCHROFORCE Zahnriemen	HTD 912-8M-30 CXP	912	30	CXP
10023760	CONTI® SYNCHROFORCE Zahnriemen	HTD 912-8M-50 CXA	912	50	CXA
10030687	CONTI® SYNCHROFORCE Zahnriemen	HTD 912-8M-50 CXP	912	50	CXP
10030906	CONTI® SYNCHROFORCE Zahnriemen	HTD 912-8M-85 CXA	912	85	CXA
10030688	CONTI® SYNCHROFORCE Zahnriemen	HTD 912-8M-85 CXP	912	85	CXP
10008664	CONTI® SYNCHROFORCE Zahnriemen	HTD 920-8M-20 CXA	920	20	CXA
10008665	CONTI® SYNCHROFORCE Zahnriemen	HTD 920-8M-20 CXP	920	20	CXP
10030907	CONTI® SYNCHROFORCE Zahnriemen	HTD 920-8M-30 CXA	920	30	CXA
10008668	CONTI® SYNCHROFORCE Zahnriemen	HTD 920-8M-30 CXP	920	30	CXP
10030908	CONTI® SYNCHROFORCE Zahnriemen	HTD 920-8M-50 CXA	920	50	CXA
10008672	CONTI® SYNCHROFORCE Zahnriemen	HTD 920-8M-50 CXP	920	50	CXP
10030909	CONTI® SYNCHROFORCE Zahnriemen	HTD 920-8M-85 CXA	920	85	CXA
10030689	CONTI® SYNCHROFORCE Zahnriemen	HTD 920-8M-85 CXP	920	85	CXP
10008694	CONTI® SYNCHROFORCE Zahnriemen	HTD 960-8M-20 CXA	960	20	CXA
10008695	CONTI® SYNCHROFORCE Zahnriemen	HTD 960-8M-20 CXP	960	20	CXP
10020107	CONTI® SYNCHROFORCE Zahnriemen	HTD 960-8M-30 CXA	960	30	CXA
10008699	CONTI® SYNCHROFORCE Zahnriemen	HTD 960-8M-30 CXP	960	30	CXP
10030910	CONTI® SYNCHROFORCE Zahnriemen	HTD 960-8M-50 CXA	960	50	CXA
10008701	CONTI® SYNCHROFORCE Zahnriemen	HTD 960-8M-50 CXP	960	50	CXP
10030911	CONTI® SYNCHROFORCE Zahnriemen	HTD 960-8M-85 CXA	960	85	CXA
10008703	CONTI® SYNCHROFORCE Zahnriemen	HTD 960-8M-85 CXP	960	85	CXP
10030913	CONTI® SYNCHROFORCE Zahnriemen	HTD 1008-8M-20 CXA	1.008	20	CXA
10030914	CONTI® SYNCHROFORCE Zahnriemen	HTD 1008-8M-30 CXA	1.008	30	CXA
10030915	CONTI® SYNCHROFORCE Zahnriemen	HTD 1008-8M-50 CXA	1.008	50	CXA
10030916	CONTI® SYNCHROFORCE Zahnriemen	HTD 1008-8M-85 CXA	1.008	85	CXA
10030917	CONTI® SYNCHROFORCE Zahnriemen	HTD 1040-8M-20 CXA	1.040	20	CXA
10008739	CONTI® SYNCHROFORCE Zahnriemen	HTD 1040-8M-20 CXP	1.040	20	CXP
10008745	CONTI® SYNCHROFORCE Zahnriemen	HTD 1040-8M-30 CXA	1.040	30	CXA
10008746	CONTI® SYNCHROFORCE Zahnriemen	HTD 1040-8M-30 CXP	1.040	30	CXP
10030918	CONTI® SYNCHROFORCE Zahnriemen	HTD 1040-8M-50 CXA	1.040	50	CXA
10008749	CONTI® SYNCHROFORCE Zahnriemen	HTD 1040-8M-50 CXP	1.040	50	CXP
10030919	CONTI® SYNCHROFORCE Zahnriemen	HTD 1040-8M-85 CXA	1.040	85	CXA
10030695	CONTI® SYNCHROFORCE Zahnriemen	HTD 1040-8M-85 CXP	1.040	85	CXP
10008780	CONTI® SYNCHROFORCE Zahnriemen	HTD 1120-8M-20 CXA	1.120	20	CXA
10008781	CONTI® SYNCHROFORCE Zahnriemen	HTD 1120-8M-20 CXP	1.120	20	CXP

Artikelnr.	Bezeichnung	Langbezeichnung	Wirklänge mm	Riemenbreite mm	Riementyp
10030920	CONTI® SYNCHROFORCE Zahnriemen	HTD 1120-8M-30 CXA	1.120	30	CXA
10008787	CONTI® SYNCHROFORCE Zahnriemen	HTD 1120-8M-30 CXP	1.120	30	CXP
10008792	CONTI® SYNCHROFORCE Zahnriemen	HTD 1120-8M-50 CXA	1.120	50	CXA
10008793	CONTI® SYNCHROFORCE Zahnriemen	HTD 1120-8M-50 CXP	1.120	50	CXP
10030921	CONTI® SYNCHROFORCE Zahnriemen	HTD 1120-8M-85 CXA	1.120	85	CXA
10008796	CONTI® SYNCHROFORCE Zahnriemen	HTD 1120-8M-85 CXP	1.120	85	CXP
10030923	CONTI® SYNCHROFORCE Zahnriemen	HTD 1160-8M-20 CXA	1.160	20	CXA
10030924	CONTI® SYNCHROFORCE Zahnriemen	HTD 1160-8M-30 CXA	1.160	30	CXA
10030925	CONTI® SYNCHROFORCE Zahnriemen	HTD 1160-8M-50 CXA	1.160	50	CXA
10030926	CONTI® SYNCHROFORCE Zahnriemen	HTD 1160-8M-85 CXA	1.160	85	CXA
10030928	CONTI® SYNCHROFORCE Zahnriemen	HTD 1200-8M-20 CXA	1.200	20	CXA
10008848	CONTI® SYNCHROFORCE Zahnriemen	HTD 1200-8M-20 CXP	1.200	20	CXP
10030929	CONTI® SYNCHROFORCE Zahnriemen	HTD 1200-8M-30 CXA	1.200	30	CXA
10008852	CONTI® SYNCHROFORCE Zahnriemen	HTD 1200-8M-30 CXP	1.200	30	CXP
10030930	CONTI® SYNCHROFORCE Zahnriemen	HTD 1200-8M-50 CXA	1.200	50	CXA
10095128	CONTI® SYNCHROCOLOR Zahnriemen	HTD 1200-8M-50 CXA	1.200	50	CXA
10008855	CONTI® SYNCHROFORCE Zahnriemen	HTD 1200-8M-50 CXP	1.200	50	CXP
10030931	CONTI® SYNCHROFORCE Zahnriemen	HTD 1200-8M-85 CXA	1.200	85	CXA
10030701	CONTI® SYNCHROFORCE Zahnriemen	HTD 1200-8M-85 CXP	1.200	85	CXP
10008908	CONTI® SYNCHROFORCE Zahnriemen	HTD 1280-8M-20 CXA	1.280	20	CXA
10008909	CONTI® SYNCHROFORCE Zahnriemen	HTD 1280-8M-20 CXP	1.280	20	CXP
10008914	CONTI® SYNCHROFORCE Zahnriemen	HTD 1280-8M-30 CXA	1.280	30	CXA
10008915	CONTI® SYNCHROFORCE Zahnriemen	HTD 1280-8M-30 CXP	1.280	30	CXP
10008918	CONTI® SYNCHROFORCE Zahnriemen	HTD 1280-8M-50 CXA	1.280	50	CXA
10008919	CONTI® SYNCHROFORCE Zahnriemen	HTD 1280-8M-50 CXP	1.280	50	CXP
10030932	CONTI® SYNCHROFORCE Zahnriemen	HTD 1280-8M-85 CXA	1.280	85	CXA
10030702	CONTI® SYNCHROFORCE Zahnriemen	HTD 1280-8M-85 CXP	1.280	85	CXP
10030934	CONTI® SYNCHROFORCE Zahnriemen	HTD 1304-8M-20 CXA	1.304	20	CXA
10030703	CONTI® SYNCHROFORCE Zahnriemen	HTD 1304-8M-20 CXP	1.304	20	CXP
10030935	CONTI® SYNCHROFORCE Zahnriemen	HTD 1304-8M-30 CXA	1.304	30	CXA
10008931	CONTI® SYNCHROFORCE Zahnriemen	HTD 1304-8M-30 CXP	1.304	30	CXP
10030936	CONTI® SYNCHROFORCE Zahnriemen	HTD 1304-8M-50 CXA	1.304	50	CXA
10008933	CONTI® SYNCHROFORCE Zahnriemen	HTD 1304-8M-50 CXP	1.304	50	CXP
10030937	CONTI® SYNCHROFORCE Zahnriemen	HTD 1304-8M-85 CXA	1.304	85	CXA
10030704	CONTI® SYNCHROFORCE Zahnriemen	HTD 1304-8M-85 CXP	1.304	85	CXP
10030939	CONTI® SYNCHROFORCE Zahnriemen	HTD 1328-8M-20 CXA	1.328	20	CXA
10008946	CONTI® SYNCHROFORCE Zahnriemen	HTD 1328-8M-20 CXP	1.328	20	CXP
10030940	CONTI® SYNCHROFORCE Zahnriemen	HTD 1328-8M-30 CXA	1.328	30	CXA
10008947	CONTI® SYNCHROFORCE Zahnriemen	HTD 1328-8M-30 CXP	1.328	30	CXP
10030941	CONTI® SYNCHROFORCE Zahnriemen	HTD 1328-8M-50 CXA	1.328	50	CXA
10008948	CONTI® SYNCHROFORCE Zahnriemen	HTD 1328-8M-50 CXP	1.328	50	CXP
10030942	CONTI® SYNCHROFORCE Zahnriemen	HTD 1328-8M-85 CXA	1.328	85	CXA
10030705	CONTI® SYNCHROFORCE Zahnriemen	HTD 1328-8M-85 CXP	1.328	85	CXP

0100

0200

0300

0400

0500

0700

0800

0900

1000

1100

Artikelnr.	Bezeichnung	Langbezeichnung	Wirklänge mm	Riemenbreite mm	Riementyp
10008963	CONTI® SYNCHROFORCE Zahnriemen	HTD 1360-8M-20 CXA	1.360	20	CXA
10008964	CONTI® SYNCHROFORCE Zahnriemen	HTD 1360-8M-20 CXP	1.360	20	CXP
10030943	CONTI® SYNCHROFORCE Zahnriemen	HTD 1360-8M-30 CXA	1.360	30	CXA
10025595	CONTI® SYNCHROFORCE Zahnriemen	HTD 1360-8M-30 CXP	1.360	30	CXP
10008974	CONTI® SYNCHROFORCE Zahnriemen	HTD 1360-8M-50 CXA	1.360	50	CXA
10008975	CONTI® SYNCHROFORCE Zahnriemen	HTD 1360-8M-50 CXP	1.360	50	CXP
10030944	CONTI® SYNCHROFORCE Zahnriemen	HTD 1360-8M-85 CXA	1.360	85	CXA
10030706	CONTI® SYNCHROFORCE Zahnriemen	HTD 1360-8M-85 CXP	1.360	85	CXP
10030946	CONTI® SYNCHROFORCE Zahnriemen	HTD 1424-8M-20 CXA	1.424	20	CXA
10030708	CONTI® SYNCHROFORCE Zahnriemen	HTD 1424-8M-20 CXP	1.424	20	CXP
10030947	CONTI® SYNCHROFORCE Zahnriemen	HTD 1424-8M-30 CXA	1.424	30	CXA
10023808	CONTI® SYNCHROFORCE Zahnriemen	HTD 1424-8M-30 CXP	1.424	30	CXP
10030948	CONTI® SYNCHROFORCE Zahnriemen	HTD 1424-8M-50 CXA	1.424	50	CXA
10030709	CONTI® SYNCHROFORCE Zahnriemen	HTD 1424-8M-50 CXP	1.424	50	CXP
10030949	CONTI® SYNCHROFORCE Zahnriemen	HTD 1424-8M-85 CXA	1.424	85	CXA
10030710	CONTI® SYNCHROFORCE Zahnriemen	HTD 1424-8M-85 CXP	1.424	85	CXP
10030950	CONTI® SYNCHROFORCE Zahnriemen	HTD 1440-8M-20 CXA	1.440	20	CXA
10009007	CONTI® SYNCHROFORCE Zahnriemen	HTD 1440-8M-20 CXP	1.440	20	CXP
10030951	CONTI® SYNCHROFORCE Zahnriemen	HTD 1440-8M-30 CXA	1.440	30	CXA
10009012	CONTI® SYNCHROFORCE Zahnriemen	HTD 1440-8M-30 CXP	1.440	30	CXP
10009016	CONTI® SYNCHROFORCE Zahnriemen	HTD 1440-8M-50 CXA	1.440	50	CXA
10009017	CONTI® SYNCHROFORCE Zahnriemen	HTD 1440-8M-50 CXP	1.440	50	CXP
10030952	CONTI® SYNCHROFORCE Zahnriemen	HTD 1440-8M-85 CXA	1.440	85	CXA
10030711	CONTI® SYNCHROFORCE Zahnriemen	HTD 1440-8M-85 CXP	1.440	85	CXP
10030954	CONTI® SYNCHROFORCE Zahnriemen	HTD 1520-8M-20 CXA	1.520	20	CXA
10030713	CONTI® SYNCHROFORCE Zahnriemen	HTD 1520-8M-20 CXP	1.520	20	CXP
10030955	CONTI® SYNCHROFORCE Zahnriemen	HTD 1520-8M-30 CXA	1.520	30	CXA
10030714	CONTI® SYNCHROFORCE Zahnriemen	HTD 1520-8M-30 CXP	1.520	30	CXP
10030956	CONTI® SYNCHROFORCE Zahnriemen	HTD 1520-8M-50 CXA	1.520	50	CXA
10030715	CONTI® SYNCHROFORCE Zahnriemen	HTD 1520-8M-50 CXP	1.520	50	CXP
10030957	CONTI® SYNCHROFORCE Zahnriemen	HTD 1520-8M-85 CXA	1.520	85	CXA
10030716	CONTI® SYNCHROFORCE Zahnriemen	HTD 1520-8M-85 CXP	1.520	85	CXP
10030958	CONTI® SYNCHROFORCE Zahnriemen	HTD 1600-8M-20 CXA	1.600	20	CXA
10009065	CONTI® SYNCHROFORCE Zahnriemen	HTD 1600-8M-20 CXP	1.600	20	CXP
10009069	CONTI® SYNCHROFORCE Zahnriemen	HTD 1600-8M-30 CXA	1.600	30	CXA
10009070	CONTI® SYNCHROFORCE Zahnriemen	HTD 1600-8M-30 CXP	1.600	30	CXP
10030959	CONTI® SYNCHROFORCE Zahnriemen	HTD 1600-8M-50 CXA	1.600	50	CXA
10009074	CONTI® SYNCHROFORCE Zahnriemen	HTD 1600-8M-50 CXP	1.600	50	CXP
10030960	CONTI® SYNCHROFORCE Zahnriemen	HTD 1600-8M-85 CXA	1.600	85	CXA
10021308	CONTI® SYNCHROFORCE Zahnriemen	HTD 1600-8M-85 CXP	1.600	85	CXP
10030961	CONTI® SYNCHROFORCE Zahnriemen	HTD 1760-8M-20 CXA	1.760	20	CXA
10030717	CONTI® SYNCHROFORCE Zahnriemen	HTD 1760-8M-20 CXP	1.760	20	CXP
10009122	CONTI® SYNCHROFORCE Zahnriemen	HTD 1760-8M-30 CXA	1.760	30	CXA



Artikelnr.	Bezeichnung	Langbezeichnung	Wirklänge mm	Riemenbreite mm	Riementyp
10009123	CONTI® SYNCHROFORCE Zahnriemen	HTD 1760-8M-30 CXP	1.760	30	CXP
10030962	CONTI® SYNCHROFORCE Zahnriemen	HTD 1760-8M-50 CXA	1.760	50	CXA
10025868	CONTI® SYNCHROFORCE Zahnriemen	HTD 1760-8M-50 CXP	1.760	50	CXP
10096991	CONTI® SYNCHROFORCE Zahnriemen	HTD 1760-8M-50 CXP	1.760	50	CXP
10009130	CONTI® SYNCHROFORCE Zahnriemen	HTD 1760-8M-85 CXA	1.760	85	CXA
10009131	CONTI® SYNCHROFORCE Zahnriemen	HTD 1760-8M-85 CXP	1.760	85	CXP
10030964	CONTI® SYNCHROFORCE Zahnriemen	HTD 1800-8M-20 CXA	1.800	20	CXA
10030718	CONTI® SYNCHROFORCE Zahnriemen	HTD 1800-8M-20 CXP	1.800	20	CXP
10028797	CONTI® SYNCHROFORCE Zahnriemen	HTD 1800-8M-30 CXA	1.800	30	CXA
10009144	CONTI® SYNCHROFORCE Zahnriemen	HTD 1800-8M-30 CXP	1.800	30	CXP
10022240	CONTI® SYNCHROFORCE Zahnriemen	HTD 1800-8M-50 CXA	1.800	50	CXA
10009147	CONTI® SYNCHROFORCE Zahnriemen	HTD 1800-8M-50 CXP	1.800	50	CXP
10030965	CONTI® SYNCHROFORCE Zahnriemen	HTD 1800-8M-85 CXA	1.800	85	CXA
10030719	CONTI® SYNCHROFORCE Zahnriemen	HTD 1800-8M-85 CXP	1.800	85	CXP
10009194	CONTI® SYNCHROFORCE Zahnriemen	HTD 2000-8M-20 CXA	2.000	20	CXA
10009195	CONTI® SYNCHROFORCE Zahnriemen	HTD 2000-8M-20 CXP	2.000	20	CXP
10030966	CONTI® SYNCHROFORCE Zahnriemen	HTD 2000-8M-30 CXA	2.000	30	CXA
10009202	CONTI® SYNCHROFORCE Zahnriemen	HTD 2000-8M-30 CXP	2.000	30	CXP
10009206	CONTI® SYNCHROFORCE Zahnriemen	HTD 2000-8M-50 CXA	2.000	50	CXA
10009207	CONTI® SYNCHROFORCE Zahnriemen	HTD 2000-8M-50 CXP	2.000	50	CXP
10030967	CONTI® SYNCHROFORCE Zahnriemen	HTD 2000-8M-85 CXA	2.000	85	CXA
10030720	CONTI® SYNCHROFORCE Zahnriemen	HTD 2000-8M-85 CXP	2.000	85	CXP
10030969	CONTI® SYNCHROFORCE Zahnriemen	HTD 2248-8M-20 CXA	2.248	20	CXA
10009266	CONTI® SYNCHROFORCE Zahnriemen	HTD 2248-8M-20 CXP	2.248	20	CXP
10030970	CONTI® SYNCHROFORCE Zahnriemen	HTD 2248-8M-30 CXA	2.248	30	CXA
10009269	CONTI® SYNCHROFORCE Zahnriemen	HTD 2248-8M-30 CXP	2.248	30	CXP
10030971	CONTI® SYNCHROFORCE Zahnriemen	HTD 2248-8M-50 CXA	2.248	50	CXA
10030721	CONTI® SYNCHROFORCE Zahnriemen	HTD 2248-8M-50 CXP	2.248	50	CXP
10030972	CONTI® SYNCHROFORCE Zahnriemen	HTD 2248-8M-85 CXA	2.248	85	CXA
10030722	CONTI® SYNCHROFORCE Zahnriemen	HTD 2248-8M-85 CXP	2.248	85	CXP
10030974	CONTI® SYNCHROFORCE Zahnriemen	HTD 2400-8M-20 CXA	2.400	20	CXA
10030723	CONTI® SYNCHROFORCE Zahnriemen	HTD 2400-8M-20 CXP	2.400	20	CXP
10028798	CONTI® SYNCHROFORCE Zahnriemen	HTD 2400-8M-30 CXA	2.400	30	CXA
10030724	CONTI® SYNCHROFORCE Zahnriemen	HTD 2400-8M-30 CXP	2.400	30	CXP
10030975	CONTI® SYNCHROFORCE Zahnriemen	HTD 2400-8M-50 CXA	2.400	50	CXA
10009304	CONTI® SYNCHROFORCE Zahnriemen	HTD 2400-8M-50 CXP	2.400	50	CXP
10030976	CONTI® SYNCHROFORCE Zahnriemen	HTD 2400-8M-85 CXA	2.400	85	CXA
10030725	CONTI® SYNCHROFORCE Zahnriemen	HTD 2400-8M-85 CXP	2.400	85	CXP
10030977	CONTI® SYNCHROFORCE Zahnriemen	HTD 2800-8M-20 CXA	2.800	20	CXA
10009322	CONTI® SYNCHROFORCE Zahnriemen	HTD 2800-8M-20 CXP	2.800	20	CXP
10030978	CONTI® SYNCHROFORCE Zahnriemen	HTD 2800-8M-30 CXA	2.800	30	CXA
10009325	CONTI® SYNCHROFORCE Zahnriemen	HTD 2800-8M-30 CXP	2.800	30	CXP
10030979	CONTI® SYNCHROFORCE Zahnriemen	HTD 2800-8M-50 CXA	2.800	50	CXA

0100

0200

0300

0400

0500

0700

0800

0900

1000

1100



Artikelnr.	Bezeichnung	Langbezeichnung	Wirklänge mm	Riemenbreite mm	Riementyp
10009328	CONTI® SYNCHROFORCE Zahnriemen	HTD 2800-8M-50 CXP	2.800	50	CXP
10030980	CONTI® SYNCHROFORCE Zahnriemen	HTD 2800-8M-85 CXA	2.800	85	CXA
10009331	CONTI® SYNCHROFORCE Zahnriemen	HTD 2800-8M-85 CXP	2.800	85	CXP
10024257	CONTI® SYNCHROFORCE Zahnriemen	HTD 3008-8M-20 CXA	3.008	20	CXA
10030727	CONTI® SYNCHROFORCE Zahnriemen	HTD 3008-8M-20 CXP	3.008	20	CXP
10030981	CONTI® SYNCHROFORCE Zahnriemen	HTD 3008-8M-30 CXA	3.008	30	CXA
10030728	CONTI® SYNCHROFORCE Zahnriemen	HTD 3008-8M-30 CXP	3.008	30	CXP
10030982	CONTI® SYNCHROFORCE Zahnriemen	HTD 3008-8M-50 CXA	3.008	50	CXA
10030729	CONTI® SYNCHROFORCE Zahnriemen	HTD 3008-8M-50 CXP	3.008	50	CXP
10030983	CONTI® SYNCHROFORCE Zahnriemen	HTD 3008-8M-85 CXA	3.008	85	CXA
10030730	CONTI® SYNCHROFORCE Zahnriemen	HTD 3008-8M-85 CXP	3.008	85	CXP
10025480	CONTI® SYNCHROFORCE Zahnriemen	HTD 3408-8M-20 CXA	3.408	20	CXA
10030732	CONTI® SYNCHROFORCE Zahnriemen	HTD 3408-8M-20 CXP	3.408	20	CXP
10030985	CONTI® SYNCHROFORCE Zahnriemen	HTD 3408-8M-30 CXA	3.408	30	CXA
10030733	CONTI® SYNCHROFORCE Zahnriemen	HTD 3408-8M-30 CXP	3.408	30	CXP
10030986	CONTI® SYNCHROFORCE Zahnriemen	HTD 3408-8M-50 CXA	3.408	50	CXA
10030734	CONTI® SYNCHROFORCE Zahnriemen	HTD 3408-8M-50 CXP	3.408	50	CXP
10030987	CONTI® SYNCHROFORCE Zahnriemen	HTD 3408-8M-85 CXA	3.408	85	CXA
10030735	CONTI® SYNCHROFORCE Zahnriemen	HTD 3408-8M-85 CXP	3.408	85	CXP
10030989	CONTI® SYNCHROFORCE Zahnriemen	HTD 3808-8M-20 CXA	3.808	20	CXA
10030737	CONTI® SYNCHROFORCE Zahnriemen	HTD 3808-8M-20 CXP	3.808	20	CXP
10030990	CONTI® SYNCHROFORCE Zahnriemen	HTD 3808-8M-30 CXA	3.808	30	CXA
10030738	CONTI® SYNCHROFORCE Zahnriemen	HTD 3808-8M-30 CXP	3.808	30	CXP
10030991	CONTI® SYNCHROFORCE Zahnriemen	HTD 3808-8M-50 CXA	3.808	50	CXA
10030739	CONTI® SYNCHROFORCE Zahnriemen	HTD 3808-8M-50 CXP	3.808	50	CXP
10030992	CONTI® SYNCHROFORCE Zahnriemen	HTD 3808-8M-85 CXA	3.808	85	CXA
10030740	CONTI® SYNCHROFORCE Zahnriemen	HTD 3808-8M-85 CXP	3.808	85	CXP

CONTI® SYNCHROFORCE ist ein eingetragenes Warenzeichen der Contitech AG, Hannover.  
 CXA ≙ Hochleistungszugträger mit Aramidcord, CXP ≙ Hochleistungszugträger mit Glascord

## Notizen

---



---



## CONTI® SYNCHROFORCE HTD 14M

### Werkstoff:

CR-Kautschuk mit Glascord-Zugstrang und Polyamidgewebe auf Zahnseite.

### Produktbeschreibung:

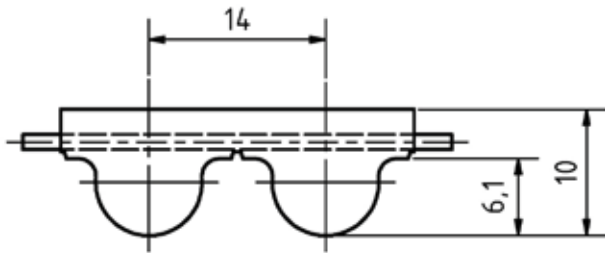
Endlosgefertigter Hochleistungszahnriemen in Zahnprofilen HTD.

### Eigenschaften:

- Drehzahlbereich  $\leq 4.000 \text{ min}^{-1}$
- elektrisch leitfähig nach ISO 9563
- temperaturbeständig von  $-20^\circ\text{C}$  bis  $+100^\circ\text{C}$
- geeignet für Gegenbiegung
- geräuscharmer Lauf

### Hinweis:

Mindestzähnezahl  $z=28$ .



Artikelnr.	Bezeichnung	Langbezeichnung	Wirklänge mm	Riemenbreite mm	Riementyp
10030995	CONTI® SYNCHROFORCE Zahnriemen	HTD 966-14M-40 CXA	966	40	CXA
10030743	CONTI® SYNCHROFORCE Zahnriemen	HTD 966-14M-40 CXP	966	40	CXP
10030996	CONTI® SYNCHROFORCE Zahnriemen	HTD 966-14M-55 CXA	966	55	CXA
10030744	CONTI® SYNCHROFORCE Zahnriemen	HTD 966-14M-55 CXP	966	55	CXP
10030997	CONTI® SYNCHROFORCE Zahnriemen	HTD 966-14M-85 CXA	966	85	CXA
10030745	CONTI® SYNCHROFORCE Zahnriemen	HTD 966-14M-85 CXP	966	85	CXP
10030998	CONTI® SYNCHROFORCE Zahnriemen	HTD 966-14M-115 CXA	966	115	CXA
10030746	CONTI® SYNCHROFORCE Zahnriemen	HTD 966-14M-115 CXP	966	115	CXP
10031001	CONTI® SYNCHROFORCE Zahnriemen	HTD 1050-14M-40 CXA	1.050	40	CXA
10030749	CONTI® SYNCHROFORCE Zahnriemen	HTD 1050-14M-40 CXP	1.050	40	CXP
10031002	CONTI® SYNCHROFORCE Zahnriemen	HTD 1050-14M-55 CXA	1.050	55	CXA
10030750	CONTI® SYNCHROFORCE Zahnriemen	HTD 1050-14M-55 CXP	1.050	55	CXP
10031003	CONTI® SYNCHROFORCE Zahnriemen	HTD 1050-14M-85 CXA	1.050	85	CXA
10030751	CONTI® SYNCHROFORCE Zahnriemen	HTD 1050-14M-85 CXP	1.050	85	CXP

Artikelnr.	Bezeichnung	Langbezeichnung	Wirklänge mm	Riemenbreite mm	Riementyp
10031004	CONTI® SYNCHROFORCE Zahnriemen	HTD 1050-14M-115 CXA	1.050	115	CXA
10030752	CONTI® SYNCHROFORCE Zahnriemen	HTD 1050-14M-115 CXP	1.050	115	CXP
10031006	CONTI® SYNCHROFORCE Zahnriemen	HTD 1190-14M-40 CXA	1.190	40	CXA
10030755	CONTI® SYNCHROFORCE Zahnriemen	HTD 1190-14M-40 CXP	1.190	40	CXP
10009458	CONTI® SYNCHROFORCE Zahnriemen	HTD 1190-14M-55 CXA	1.190	55	CXA
10030756	CONTI® SYNCHROFORCE Zahnriemen	HTD 1190-14M-55 CXP	1.190	55	CXP
10031007	CONTI® SYNCHROFORCE Zahnriemen	HTD 1190-14M-85 CXA	1.190	85	CXA
10030757	CONTI® SYNCHROFORCE Zahnriemen	HTD 1190-14M-85 CXP	1.190	85	CXP
10031008	CONTI® SYNCHROFORCE Zahnriemen	HTD 1190-14M-115 CXA	1.190	115	CXA
10030758	CONTI® SYNCHROFORCE Zahnriemen	HTD 1190-14M-115 CXP	1.190	115	CXP
10031011	CONTI® SYNCHROFORCE Zahnriemen	HTD 1400-14M-40 CXA	1.400	40	CXA
10020328	CONTI® SYNCHROFORCE Zahnriemen	HTD 1400-14M-40 CXP	1.400	40	CXP
10031012	CONTI® SYNCHROFORCE Zahnriemen	HTD 1400-14M-55 CXA	1.400	55	CXA
10030761	CONTI® SYNCHROFORCE Zahnriemen	HTD 1400-14M-55 CXP	1.400	55	CXP
10031013	CONTI® SYNCHROFORCE Zahnriemen	HTD 1400-14M-85 CXA	1.400	85	CXA
10030762	CONTI® SYNCHROFORCE Zahnriemen	HTD 1400-14M-85 CXP	1.400	85	CXP
10028602	CONTI® SYNCHROFORCE Zahnriemen	HTD 1400-14M-115 CXA	1.400	115	CXA
10030763	CONTI® SYNCHROFORCE Zahnriemen	HTD 1400-14M-115 CXP	1.400	115	CXP
10031016	CONTI® SYNCHROFORCE Zahnriemen	HTD 1610-14M-40 CXA	1.610	40	CXA
10020781	CONTI® SYNCHROFORCE Zahnriemen	HTD 1610-14M-40 CXP	1.610	40	CXP
10031017	CONTI® SYNCHROFORCE Zahnriemen	HTD 1610-14M-55 CXA	1.610	55	CXA
10030766	CONTI® SYNCHROFORCE Zahnriemen	HTD 1610-14M-55 CXP	1.610	55	CXP
10031018	CONTI® SYNCHROFORCE Zahnriemen	HTD 1610-14M-85 CXA	1.610	85	CXA
10027565	CONTI® SYNCHROFORCE Zahnriemen	HTD 1610-14M-85 CXP	1.610	85	CXP
10031019	CONTI® SYNCHROFORCE Zahnriemen	HTD 1610-14M-115 CXA	1.610	115	CXA
10030767	CONTI® SYNCHROFORCE Zahnriemen	HTD 1610-14M-115 CXP	1.610	115	CXP
10031022	CONTI® SYNCHROFORCE Zahnriemen	HTD 1778-14M-40 CXA	1.778	40	CXA
10020330	CONTI® SYNCHROFORCE Zahnriemen	HTD 1778-14M-40 CXP	1.778	40	CXP
10031023	CONTI® SYNCHROFORCE Zahnriemen	HTD 1778-14M-55 CXA	1.778	55	CXA
10030770	CONTI® SYNCHROFORCE Zahnriemen	HTD 1778-14M-55 CXP	1.778	55	CXP
10031024	CONTI® SYNCHROFORCE Zahnriemen	HTD 1778-14M-85 CXA	1.778	85	CXA
10030771	CONTI® SYNCHROFORCE Zahnriemen	HTD 1778-14M-85 CXP	1.778	85	CXP
10031025	CONTI® SYNCHROFORCE Zahnriemen	HTD 1778-14M-115 CXA	1.778	115	CXA
10030772	CONTI® SYNCHROFORCE Zahnriemen	HTD 1778-14M-115 CXP	1.778	115	CXP
10031034	CONTI® SYNCHROFORCE Zahnriemen	HTD 2100-14M-40 CXA	2.100	40	CXA
10030778	CONTI® SYNCHROFORCE Zahnriemen	HTD 2100-14M-40 CXP	2.100	40	CXP
10031035	CONTI® SYNCHROFORCE Zahnriemen	HTD 2100-14M-55 CXA	2.100	55	CXA
10030779	CONTI® SYNCHROFORCE Zahnriemen	HTD 2100-14M-55 CXP	2.100	55	CXP
10031036	CONTI® SYNCHROFORCE Zahnriemen	HTD 2100-14M-85 CXA	2.100	85	CXA
10030780	CONTI® SYNCHROFORCE Zahnriemen	HTD 2100-14M-85 CXP	2.100	85	CXP
10031037	CONTI® SYNCHROFORCE Zahnriemen	HTD 2100-14M-115 CXA	2.100	115	CXA
10030781	CONTI® SYNCHROFORCE Zahnriemen	HTD 2100-14M-115 CXP	2.100	115	CXP
10031040	CONTI® SYNCHROFORCE Zahnriemen	HTD 2310-14M-40 CXA	2.310	40	CXA

Artikelnr.	Bezeichnung	Langbezeichnung	Wirklänge mm	Riemenbreite mm	Riementyp
10009630	CONTI® SYNCHROFORCE Zahnriemen	HTD 2310-14M-40 CXP	2.310	40	CXP
10031041	CONTI® SYNCHROFORCE Zahnriemen	HTD 2310-14M-55 CXA	2.310	55	CXA
10030783	CONTI® SYNCHROFORCE Zahnriemen	HTD 2310-14M-55 CXP	2.310	55	CXP
10031042	CONTI® SYNCHROFORCE Zahnriemen	HTD 2310-14M-85 CXA	2.310	85	CXA
10030784	CONTI® SYNCHROFORCE Zahnriemen	HTD 2310-14M-85 CXP	2.310	85	CXP
10031043	CONTI® SYNCHROFORCE Zahnriemen	HTD 2310-14M-115 CXA	2.310	115	CXA
10009634	CONTI® SYNCHROFORCE Zahnriemen	HTD 2310-14M-115 CXP	2.310	115	CXP
10031046	CONTI® SYNCHROFORCE Zahnriemen	HTD 2450-14M-40 CXA	2.450	40	CXA
10030787	CONTI® SYNCHROFORCE Zahnriemen	HTD 2450-14M-40 CXP	2.450	40	CXP
10031047	CONTI® SYNCHROFORCE Zahnriemen	HTD 2450-14M-55 CXA	2.450	55	CXA
10030788	CONTI® SYNCHROFORCE Zahnriemen	HTD 2450-14M-55 CXP	2.450	55	CXP
10031048	CONTI® SYNCHROFORCE Zahnriemen	HTD 2450-14M-85 CXA	2.450	85	CXA
10030789	CONTI® SYNCHROFORCE Zahnriemen	HTD 2450-14M-85 CXP	2.450	85	CXP
10031049	CONTI® SYNCHROFORCE Zahnriemen	HTD 2450-14M-115 CXA	2.450	115	CXA
10030790	CONTI® SYNCHROFORCE Zahnriemen	HTD 2450-14M-115 CXP	2.450	115	CXP
10031052	CONTI® SYNCHROFORCE Zahnriemen	HTD 2590-14M-40 CXA	2.590	40	CXA
10030792	CONTI® SYNCHROFORCE Zahnriemen	HTD 2590-14M-40 CXP	2.590	40	CXP
10031053	CONTI® SYNCHROFORCE Zahnriemen	HTD 2590-14M-55 CXA	2.590	55	CXA
10030793	CONTI® SYNCHROFORCE Zahnriemen	HTD 2590-14M-55 CXP	2.590	55	CXP
10031054	CONTI® SYNCHROFORCE Zahnriemen	HTD 2590-14M-85 CXA	2.590	85	CXA
10030794	CONTI® SYNCHROFORCE Zahnriemen	HTD 2590-14M-85 CXP	2.590	85	CXP
10031055	CONTI® SYNCHROFORCE Zahnriemen	HTD 2590-14M-115 CXA	2.590	115	CXA
10026627	CONTI® SYNCHROFORCE Zahnriemen	HTD 2590-14M-115 CXP	2.590	115	CXP
10031058	CONTI® SYNCHROFORCE Zahnriemen	HTD 2800-14M-40 CXA	2.800	40	CXA
10030796	CONTI® SYNCHROFORCE Zahnriemen	HTD 2800-14M-40 CXP	2.800	40	CXP
10031059	CONTI® SYNCHROFORCE Zahnriemen	HTD 2800-14M-55 CXA	2.800	55	CXA
10031060	CONTI® SYNCHROFORCE Zahnriemen	HTD 2800-14M-85 CXA	2.800	85	CXA
10030798	CONTI® SYNCHROFORCE Zahnriemen	HTD 2800-14M-85 CXP	2.800	85	CXP
10031061	CONTI® SYNCHROFORCE Zahnriemen	HTD 2800-14M-115 CXA	2.800	115	CXA
10009676	CONTI® SYNCHROFORCE Zahnriemen	HTD 2800-14M-115 CXP	2.800	115	CXP
10096992	CONTI® SYNCHROFORCE Zahnriemen	HTD 2800-14M-55 CXP	2.800	115	CXP
10031064	CONTI® SYNCHROFORCE Zahnriemen	HTD 3150-14M-40 CXA	3.150	40	CXA
10009689	CONTI® SYNCHROFORCE Zahnriemen	HTD 3150-14M-40 CXP	3.150	40	CXP
10031065	CONTI® SYNCHROFORCE Zahnriemen	HTD 3150-14M-55 CXA	3.150	55	CXA
10030800	CONTI® SYNCHROFORCE Zahnriemen	HTD 3150-14M-55 CXP	3.150	55	CXP
10031066	CONTI® SYNCHROFORCE Zahnriemen	HTD 3150-14M-85 CXA	3.150	85	CXA
10023474	CONTI® SYNCHROFORCE Zahnriemen	HTD 3150-14M-85 CXP	3.150	85	CXP
10031067	CONTI® SYNCHROFORCE Zahnriemen	HTD 3150-14M-115 CXA	3.150	115	CXA
10019414	CONTI® SYNCHROFORCE Zahnriemen	HTD 3150-14M-115 CXP	3.150	115	CXP
10031070	CONTI® SYNCHROFORCE Zahnriemen	HTD 3360-14M-40 CXA	3.360	40	CXA
10030803	CONTI® SYNCHROFORCE Zahnriemen	HTD 3360-14M-40 CXP	3.360	40	CXP
10031071	CONTI® SYNCHROFORCE Zahnriemen	HTD 3360-14M-55 CXA	3.360	55	CXA
10030804	CONTI® SYNCHROFORCE Zahnriemen	HTD 3360-14M-55 CXP	3.360	55	CXP

0100

0200

0300

0400

0500

0700

0800

0900

1000

1100

Artikelnr.	Bezeichnung	Langbezeichnung	Wirklänge mm	Riemenbreite mm	Riementyp
10031072	CONTI® SYNCHROFORCE Zahnriemen	HTD 3360-14M-85 CXA	3.360	85	CXA
10030805	CONTI® SYNCHROFORCE Zahnriemen	HTD 3360-14M-85 CXP	3.360	85	CXP
10031073	CONTI® SYNCHROFORCE Zahnriemen	HTD 3360-14M-115 CXA	3.360	115	CXA
10030806	CONTI® SYNCHROFORCE Zahnriemen	HTD 3360-14M-115 CXP	3.360	115	CXP
10031076	CONTI® SYNCHROFORCE Zahnriemen	HTD 3500-14M-40 CXA	3.500	40	CXA
10030809	CONTI® SYNCHROFORCE Zahnriemen	HTD 3500-14M-40 CXP	3.500	40	CXP
10031077	CONTI® SYNCHROFORCE Zahnriemen	HTD 3500-14M-55 CXA	3.500	55	CXA
10030810	CONTI® SYNCHROFORCE Zahnriemen	HTD 3500-14M-55 CXP	3.500	55	CXP
10031078	CONTI® SYNCHROFORCE Zahnriemen	HTD 3500-14M-85 CXA	3.500	85	CXA
10030811	CONTI® SYNCHROFORCE Zahnriemen	HTD 3500-14M-85 CXP	3.500	85	CXP
10031079	CONTI® SYNCHROFORCE Zahnriemen	HTD 3500-14M-115 CXA	3.500	115	CXA
10030812	CONTI® SYNCHROFORCE Zahnriemen	HTD 3500-14M-115 CXP	3.500	115	CXP
10031082	CONTI® SYNCHROFORCE Zahnriemen	HTD 3668-14M-40 CXA	3.668	40	CXA
10030815	CONTI® SYNCHROFORCE Zahnriemen	HTD 3668-14M-40 CXP	3.668	40	CXP
10031083	CONTI® SYNCHROFORCE Zahnriemen	HTD 3668-14M-55 CXA	3.668	55	CXA
10030816	CONTI® SYNCHROFORCE Zahnriemen	HTD 3668-14M-55 CXP	3.668	55	CXP
10031084	CONTI® SYNCHROFORCE Zahnriemen	HTD 3668-14M-85 CXA	3.668	85	CXA
10030817	CONTI® SYNCHROFORCE Zahnriemen	HTD 3668-14M-85 CXP	3.668	85	CXP
10031085	CONTI® SYNCHROFORCE Zahnriemen	HTD 3668-14M-115 CXA	3.668	115	CXA
10030818	CONTI® SYNCHROFORCE Zahnriemen	HTD 3668-14M-115 CXP	3.668	115	CXP
10031087	CONTI® SYNCHROFORCE Zahnriemen	HTD 3850-14M-40 CXA	3.850	40	CXA
10030821	CONTI® SYNCHROFORCE Zahnriemen	HTD 3850-14M-40 CXP	3.850	40	CXP
10031088	CONTI® SYNCHROFORCE Zahnriemen	HTD 3850-14M-55 CXA	3.850	55	CXA
10030822	CONTI® SYNCHROFORCE Zahnriemen	HTD 3850-14M-55 CXP	3.850	55	CXP
10031089	CONTI® SYNCHROFORCE Zahnriemen	HTD 3850-14M-85 CXA	3.850	85	CXA
10030823	CONTI® SYNCHROFORCE Zahnriemen	HTD 3850-14M-85 CXP	3.850	85	CXP
10031090	CONTI® SYNCHROFORCE Zahnriemen	HTD 3850-14M-115 CXA	3.850	115	CXA
10030824	CONTI® SYNCHROFORCE Zahnriemen	HTD 3850-14M-115 CXP	3.850	115	CXP
10031092	CONTI® SYNCHROFORCE Zahnriemen	HTD 4326-14M-40 CXA	4.326	40	CXA
10030826	CONTI® SYNCHROFORCE Zahnriemen	HTD 4326-14M-40 CXP	4.326	40	CXP
10031093	CONTI® SYNCHROFORCE Zahnriemen	HTD 4326-14M-55 CXA	4.326	55	CXA
10030827	CONTI® SYNCHROFORCE Zahnriemen	HTD 4326-14M-55 CXP	4.326	55	CXP
10031094	CONTI® SYNCHROFORCE Zahnriemen	HTD 4326-14M-85 CXA	4.326	85	CXA
10009732	CONTI® SYNCHROFORCE Zahnriemen	HTD 4326-14M-85 CXP	4.326	85	CXP
10031095	CONTI® SYNCHROFORCE Zahnriemen	HTD 4326-14M-115 CXA	4.326	115	CXA
10066485	CONTI® SYNCHROFORCE Zahnriemen	HTD 4326-14M-115 CXP	4.326	115	CXP
10031098	CONTI® SYNCHROFORCE Zahnriemen	HTD 4578-14M-40 CXA	4.578	40	CXA
10030829	CONTI® SYNCHROFORCE Zahnriemen	HTD 4578-14M-40 CXP	4.578	40	CXP
10031099	CONTI® SYNCHROFORCE Zahnriemen	HTD 4578-14M-55 CXA	4.578	55	CXA
10030830	CONTI® SYNCHROFORCE Zahnriemen	HTD 4578-14M-55 CXP	4.578	55	CXP
10031100	CONTI® SYNCHROFORCE Zahnriemen	HTD 4578-14M-85 CXA	4.578	85	CXA
10009742	CONTI® SYNCHROFORCE Zahnriemen	HTD 4578-14M-85 CXP	4.578	85	CXP
10031101	CONTI® SYNCHROFORCE Zahnriemen	HTD 4578-14M-115 CXA	4.578	115	CXA

Artikelnr.	Bezeichnung	Langbezeichnung	Wirklänge mm	Riemenbreite mm	Riementyp
10030831	CONTI® SYNCHROFORCE Zahnriemen	HTD 4578-14M-115 CXP	4.578	115	CXP

CONTI® SYNCHROFORCE ist ein eingetragenes Warenzeichen der Contitech AG, Hannover.  
 CXA ≙ Hochleistungszugträger mit Aramidcord, CXP ≙ Hochleistungszugträger mit Glascord

## Notizen

---



---



---



---



---



---



---



---



---



---



---



---



---



---



---



---



---



---



---



---



---



---

0100

0200

0300

0400

0500

0700

0800

0900

1000

1100

## CONTI® SYNCHROFORCE STD S8M

### Werkstoff:

CR-Kautschuk mit Glascord-Zugstrang und Polyamidgewebe auf Zahnseite.

### Produktbeschreibung:

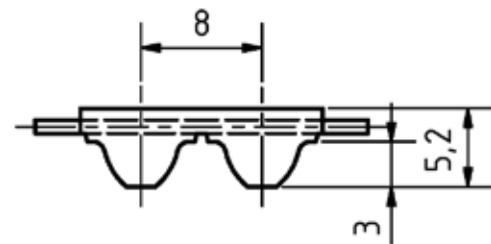
Endlosgefertigter Hochleistungszahnriemen in Zahnprofilen HTD.

### Eigenschaften:

- Drehzahlbereich  $\leq 6.000 \text{ min}^{-1}$
- elektrisch leitfähig nach ISO 9563
- temperaturbeständig von  $-20^\circ\text{C}$  bis  $+100^\circ\text{C}$
- geeignet für Gegenbiegung
- geräuscharmer Lauf

### Hinweis:

Mindestzähnezahl  $z=22$ .



Artikelnr.	Bezeichnung	Langbezeichnung	Wirklänge mm	Riemenbreite mm	Riementyp
10032880	CONTI® SYNCHROFORCE Zahnriemen	STD 440-S8M-20 CXA	440	20	CXA
10008350	CONTI® SYNCHROFORCE Zahnriemen	STD 440-S8M-20 CXP	440	20	CXP
10032881	CONTI® SYNCHROFORCE Zahnriemen	STD 440-S8M-30 CXA	440	30	CXA
10032570	CONTI® SYNCHROFORCE Zahnriemen	STD 440-S8M-30 CXP	440	30	CXP
10032882	CONTI® SYNCHROFORCE Zahnriemen	STD 440-S8M-50 CXA	440	50	CXA
10032571	CONTI® SYNCHROFORCE Zahnriemen	STD 440-S8M-50 CXP	440	50	CXP
10032883	CONTI® SYNCHROFORCE Zahnriemen	STD 440-S8M-85 CXA	440	85	CXA
10032572	CONTI® SYNCHROFORCE Zahnriemen	STD 440-S8M-85 CXP	440	85	CXP
10032885	CONTI® SYNCHROFORCE Zahnriemen	STD 480-S8M-20 CXA	480	20	CXA
10032574	CONTI® SYNCHROFORCE Zahnriemen	STD 480-S8M-20 CXP	480	20	CXP
10032886	CONTI® SYNCHROFORCE Zahnriemen	STD 480-S8M-30 CXA	480	30	CXA
10032575	CONTI® SYNCHROFORCE Zahnriemen	STD 480-S8M-30 CXP	480	30	CXP
10032887	CONTI® SYNCHROFORCE Zahnriemen	STD 480-S8M-50 CXA	480	50	CXA
10032576	CONTI® SYNCHROFORCE Zahnriemen	STD 480-S8M-50 CXP	480	50	CXP



Artikelnr.	Bezeichnung	Langbezeichnung	Wirklänge mm	Riemenbreite mm	Riementyp
10032888	CONTI® SYNCHROFORCE Zahnriemen	STD 480-S8M-85 CXA	480	85	CXA
10032577	CONTI® SYNCHROFORCE Zahnriemen	STD 480-S8M-85 CXP	480	85	CXP
10032579	CONTI® SYNCHROFORCE Zahnriemen	STD 520-S8M-20 CXP	520	20	CXP
10032580	CONTI® SYNCHROFORCE Zahnriemen	STD 520-S8M-30 CXP	520	30	CXP
10032581	CONTI® SYNCHROFORCE Zahnriemen	STD 520-S8M-50 CXP	520	50	CXP
10032582	CONTI® SYNCHROFORCE Zahnriemen	STD 520-S8M-85 CXP	520	85	CXP
10032894	CONTI® SYNCHROFORCE Zahnriemen	STD 528-S8M-20 CXA	528	20	CXA
10032584	CONTI® SYNCHROFORCE Zahnriemen	STD 528-S8M-20 CXP	528	20	CXP
10032895	CONTI® SYNCHROFORCE Zahnriemen	STD 528-S8M-30 CXA	528	30	CXA
10032585	CONTI® SYNCHROFORCE Zahnriemen	STD 528-S8M-30 CXP	528	30	CXP
10032896	CONTI® SYNCHROFORCE Zahnriemen	STD 528-S8M-50 CXA	528	50	CXA
10032586	CONTI® SYNCHROFORCE Zahnriemen	STD 528-S8M-50 CXP	528	50	CXP
10032897	CONTI® SYNCHROFORCE Zahnriemen	STD 528-S8M-85 CXA	528	85	CXA
10032587	CONTI® SYNCHROFORCE Zahnriemen	STD 528-S8M-85 CXP	528	85	CXP
10032589	CONTI® SYNCHROFORCE Zahnriemen	STD 560-S8M-20 CXP	560	20	CXP
10032590	CONTI® SYNCHROFORCE Zahnriemen	STD 560-S8M-30 CXP	560	30	CXP
10032591	CONTI® SYNCHROFORCE Zahnriemen	STD 560-S8M-50 CXP	560	50	CXP
10032592	CONTI® SYNCHROFORCE Zahnriemen	STD 560-S8M-85 CXP	560	85	CXP
10032903	CONTI® SYNCHROFORCE Zahnriemen	STD 600-S8M-20 CXA	600	20	CXA
10032593	CONTI® SYNCHROFORCE Zahnriemen	STD 600-S8M-20 CXP	600	20	CXP
10032904	CONTI® SYNCHROFORCE Zahnriemen	STD 600-S8M-30 CXA	600	30	CXA
10032594	CONTI® SYNCHROFORCE Zahnriemen	STD 600-S8M-30 CXP	600	30	CXP
10032905	CONTI® SYNCHROFORCE Zahnriemen	STD 600-S8M-50 CXA	600	50	CXA
10032595	CONTI® SYNCHROFORCE Zahnriemen	STD 600-S8M-50 CXP	600	50	CXP
10032906	CONTI® SYNCHROFORCE Zahnriemen	STD 600-S8M-85 CXA	600	85	CXA
10032596	CONTI® SYNCHROFORCE Zahnriemen	STD 600-S8M-85 CXP	600	85	CXP
10032908	CONTI® SYNCHROFORCE Zahnriemen	STD 632-S8M-20 CXA	632	20	CXA
10032598	CONTI® SYNCHROFORCE Zahnriemen	STD 632-S8M-20 CXP	632	20	CXP
10032909	CONTI® SYNCHROFORCE Zahnriemen	STD 632-S8M-30 CXA	632	30	CXA
10032599	CONTI® SYNCHROFORCE Zahnriemen	STD 632-S8M-30 CXP	632	30	CXP
10032910	CONTI® SYNCHROFORCE Zahnriemen	STD 632-S8M-50 CXA	632	50	CXA
10032600	CONTI® SYNCHROFORCE Zahnriemen	STD 632-S8M-50 CXP	632	50	CXP
10032911	CONTI® SYNCHROFORCE Zahnriemen	STD 632-S8M-85 CXA	632	85	CXA
10032601	CONTI® SYNCHROFORCE Zahnriemen	STD 632-S8M-85 CXP	632	85	CXP
10032912	CONTI® SYNCHROFORCE Zahnriemen	STD 640-S8M-20 CXA	640	20	CXA
10032602	CONTI® SYNCHROFORCE Zahnriemen	STD 640-S8M-20 CXP	640	20	CXP
10032913	CONTI® SYNCHROFORCE Zahnriemen	STD 640-S8M-30 CXA	640	30	CXA
10032603	CONTI® SYNCHROFORCE Zahnriemen	STD 640-S8M-30 CXP	640	30	CXP
10032914	CONTI® SYNCHROFORCE Zahnriemen	STD 640-S8M-50 CXA	640	50	CXA
10032604	CONTI® SYNCHROFORCE Zahnriemen	STD 640-S8M-50 CXP	640	50	CXP
10032915	CONTI® SYNCHROFORCE Zahnriemen	STD 640-S8M-85 CXA	640	85	CXA
10032605	CONTI® SYNCHROFORCE Zahnriemen	STD 640-S8M-85 CXP	640	85	CXP
10032917	CONTI® SYNCHROFORCE Zahnriemen	STD 656-S8M-20 CXA	656	20	CXA

0100

0200

0300

0400

0500

0700

0800

0900

1000

1100

Artikelnr.	Bezeichnung	Langbezeichnung	Wirklänge mm	Riemenbreite mm	Riementyp
10032607	CONTI® SYNCHROFORCE Zahnriemen	STD 656-S8M-20 CXP	656	20	CXP
10032918	CONTI® SYNCHROFORCE Zahnriemen	STD 656-S8M-30 CXA	656	30	CXA
10032608	CONTI® SYNCHROFORCE Zahnriemen	STD 656-S8M-30 CXP	656	30	CXP
10032919	CONTI® SYNCHROFORCE Zahnriemen	STD 656-S8M-50 CXA	656	50	CXA
10032609	CONTI® SYNCHROFORCE Zahnriemen	STD 656-S8M-50 CXP	656	50	CXP
10032920	CONTI® SYNCHROFORCE Zahnriemen	STD 656-S8M-85 CXA	656	85	CXA
10032610	CONTI® SYNCHROFORCE Zahnriemen	STD 656-S8M-85 CXP	656	85	CXP
10032612	CONTI® SYNCHROFORCE Zahnriemen	STD 672-S8M-20 CXP	672	20	CXP
10032613	CONTI® SYNCHROFORCE Zahnriemen	STD 672-S8M-30 CXP	672	30	CXP
10032614	CONTI® SYNCHROFORCE Zahnriemen	STD 672-S8M-50 CXP	672	50	CXP
10032615	CONTI® SYNCHROFORCE Zahnriemen	STD 672-S8M-85 CXP	672	85	CXP
10032927	CONTI® SYNCHROFORCE Zahnriemen	STD 688-S8M-20 CXA	688	20	CXA
10028773	CONTI® SYNCHROFORCE Zahnriemen	STD 688-S8M-20 CXP	688	20	CXP
10032928	CONTI® SYNCHROFORCE Zahnriemen	STD 688-S8M-30 CXA	688	30	CXA
10032617	CONTI® SYNCHROFORCE Zahnriemen	STD 688-S8M-30 CXP	688	30	CXP
10032929	CONTI® SYNCHROFORCE Zahnriemen	STD 688-S8M-50 CXA	688	50	CXA
10032618	CONTI® SYNCHROFORCE Zahnriemen	STD 688-S8M-50 CXP	688	50	CXP
10032930	CONTI® SYNCHROFORCE Zahnriemen	STD 688-S8M-85 CXA	688	85	CXA
10032619	CONTI® SYNCHROFORCE Zahnriemen	STD 688-S8M-85 CXP	688	85	CXP
10032621	CONTI® SYNCHROFORCE Zahnriemen	STD 696-S8M-20 CXP	696	20	CXP
10032622	CONTI® SYNCHROFORCE Zahnriemen	STD 696-S8M-30 CXP	696	30	CXP
10032623	CONTI® SYNCHROFORCE Zahnriemen	STD 696-S8M-50 CXP	696	50	CXP
10032624	CONTI® SYNCHROFORCE Zahnriemen	STD 696-S8M-85 CXP	696	85	CXP
10032937	CONTI® SYNCHROFORCE Zahnriemen	STD 712-S8M-20 CXA	712	20	CXA
10032626	CONTI® SYNCHROFORCE Zahnriemen	STD 712-S8M-20 CXP	712	20	CXP
10032938	CONTI® SYNCHROFORCE Zahnriemen	STD 712-S8M-30 CXA	712	30	CXA
10032627	CONTI® SYNCHROFORCE Zahnriemen	STD 712-S8M-30 CXP	712	30	CXP
10032939	CONTI® SYNCHROFORCE Zahnriemen	STD 712-S8M-50 CXA	712	50	CXA
10032628	CONTI® SYNCHROFORCE Zahnriemen	STD 712-S8M-50 CXP	712	50	CXP
10032940	CONTI® SYNCHROFORCE Zahnriemen	STD 712-S8M-85 CXA	712	85	CXA
10032629	CONTI® SYNCHROFORCE Zahnriemen	STD 712-S8M-85 CXP	712	85	CXP
10096746	CONTI® SYNCHROFORCE Zahnriemen	STD 720-8M-12 CXA	720	12	CXA
10032942	CONTI® SYNCHROFORCE Zahnriemen	STD 720-S8M-20 CXA	720	20	CXA
10032631	CONTI® SYNCHROFORCE Zahnriemen	STD 720-S8M-20 CXP	720	20	CXP
10022123	CONTI® SYNCHROFORCE Zahnriemen	STD 720-S8M-25 CXA	720	25	CXA
10024172	CONTI® SYNCHROFORCE Zahnriemen	STD 720-S8M-25 CXP	720	25	CXP
10022350	CONTI® SYNCHROFORCE Zahnriemen	STD 720-S8M-30 CXA	720	30	CXA
10032632	CONTI® SYNCHROFORCE Zahnriemen	STD 720-S8M-30 CXP	720	30	CXP
10035873	CONTI® SYNCHROFORCE Zahnriemen	STD 720-S8M-35 CXA	720	35	CXA
10032943	CONTI® SYNCHROFORCE Zahnriemen	STD 720-S8M-50 CXA	720	50	CXA
10032633	CONTI® SYNCHROFORCE Zahnriemen	STD 720-S8M-50 CXP	720	50	CXP
10032944	CONTI® SYNCHROFORCE Zahnriemen	STD 720-S8M-85 CXA	720	85	CXA
10032634	CONTI® SYNCHROFORCE Zahnriemen	STD 720-S8M-85 CXP	720	85	CXP

Artikelnr.	Bezeichnung	Langbezeichnung	Wirklänge mm	Riemenbreite mm	Riementyp
10032636	CONTI® SYNCHROFORCE Zahnriemen	STD 728-S8M-20 CXP	728	20	CXP
10032637	CONTI® SYNCHROFORCE Zahnriemen	STD 728-S8M-30 CXP	728	30	CXP
10032638	CONTI® SYNCHROFORCE Zahnriemen	STD 728-S8M-50 CXP	728	50	CXP
10032639	CONTI® SYNCHROFORCE Zahnriemen	STD 728-S8M-85 CXP	728	85	CXP
10032641	CONTI® SYNCHROFORCE Zahnriemen	STD 736-S8M-20 CXP	736	20	CXP
10032642	CONTI® SYNCHROFORCE Zahnriemen	STD 736-S8M-30 CXP	736	30	CXP
10032643	CONTI® SYNCHROFORCE Zahnriemen	STD 736-S8M-50 CXP	736	50	CXP
10032644	CONTI® SYNCHROFORCE Zahnriemen	STD 736-S8M-85 CXP	736	85	CXP
10032956	CONTI® SYNCHROFORCE Zahnriemen	STD 760-S8M-20 CXA	760	20	CXA
10032646	CONTI® SYNCHROFORCE Zahnriemen	STD 760-S8M-20 CXP	760	20	CXP
10032957	CONTI® SYNCHROFORCE Zahnriemen	STD 760-S8M-30 CXA	760	30	CXA
10032647	CONTI® SYNCHROFORCE Zahnriemen	STD 760-S8M-30 CXP	760	30	CXP
10032958	CONTI® SYNCHROFORCE Zahnriemen	STD 760-S8M-50 CXA	760	50	CXA
10032648	CONTI® SYNCHROFORCE Zahnriemen	STD 760-S8M-50 CXP	760	50	CXP
10032959	CONTI® SYNCHROFORCE Zahnriemen	STD 760-S8M-85 CXA	760	85	CXA
10032649	CONTI® SYNCHROFORCE Zahnriemen	STD 760-S8M-85 CXP	760	85	CXP
10032961	CONTI® SYNCHROFORCE Zahnriemen	STD 768-S8M-20 CXA	768	20	CXA
10032651	CONTI® SYNCHROFORCE Zahnriemen	STD 768-S8M-20 CXP	768	20	CXP
10032962	CONTI® SYNCHROFORCE Zahnriemen	STD 768-S8M-30 CXA	768	30	CXA
10032652	CONTI® SYNCHROFORCE Zahnriemen	STD 768-S8M-30 CXP	768	30	CXP
10032963	CONTI® SYNCHROFORCE Zahnriemen	STD 768-S8M-50 CXA	768	50	CXA
10032653	CONTI® SYNCHROFORCE Zahnriemen	STD 768-S8M-50 CXP	768	50	CXP
10032964	CONTI® SYNCHROFORCE Zahnriemen	STD 768-S8M-85 CXA	768	85	CXA
10032654	CONTI® SYNCHROFORCE Zahnriemen	STD 768-S8M-85 CXP	768	85	CXP
10032656	CONTI® SYNCHROFORCE Zahnriemen	STD 784-S8M-20 CXP	784	20	CXP
10032657	CONTI® SYNCHROFORCE Zahnriemen	STD 784-S8M-30 CXP	784	30	CXP
10032658	CONTI® SYNCHROFORCE Zahnriemen	STD 784-S8M-50 CXP	784	50	CXP
10032659	CONTI® SYNCHROFORCE Zahnriemen	STD 784-S8M-85 CXP	784	85	CXP
10032661	CONTI® SYNCHROFORCE Zahnriemen	STD 792-S8M-20 CXP	792	20	CXP
10032662	CONTI® SYNCHROFORCE Zahnriemen	STD 792-S8M-30 CXP	792	30	CXP
10032663	CONTI® SYNCHROFORCE Zahnriemen	STD 792-S8M-50 CXP	792	50	CXP
10032664	CONTI® SYNCHROFORCE Zahnriemen	STD 792-S8M-85 CXP	792	85	CXP
10032976	CONTI® SYNCHROFORCE Zahnriemen	STD 800-S8M-20 CXA	800	20	CXA
10032666	CONTI® SYNCHROFORCE Zahnriemen	STD 800-S8M-20 CXP	800	20	CXP
10032977	CONTI® SYNCHROFORCE Zahnriemen	STD 800-S8M-30 CXA	800	30	CXA
10032667	CONTI® SYNCHROFORCE Zahnriemen	STD 800-S8M-30 CXP	800	30	CXP
10032978	CONTI® SYNCHROFORCE Zahnriemen	STD 800-S8M-50 CXA	800	50	CXA
10026271	CONTI® SYNCHROFORCE Zahnriemen	STD 800-S8M-50 CXP	800	50	CXP
10032979	CONTI® SYNCHROFORCE Zahnriemen	STD 800-S8M-85 CXA	800	85	CXA
10032668	CONTI® SYNCHROFORCE Zahnriemen	STD 800-S8M-85 CXP	800	85	CXP
10032981	CONTI® SYNCHROFORCE Zahnriemen	STD 824-S8M-20 CXA	824	20	CXA
10032669	CONTI® SYNCHROFORCE Zahnriemen	STD 824-S8M-20 CXP	824	20	CXP
10019461	CONTI® SYNCHROFORCE Zahnriemen	STD 824-S8M-30 CXA	824	30	CXA

0100

0200

0300

0400

0500

0700

0800

0900

1000

1100

Artikelnr.	Bezeichnung	Langbezeichnung	Wirklänge mm	Riemenbreite mm	Riementyp
10021816	CONTI® SYNCHROFORCE Zahnriemen	STD 824-S8M-30 CXP	824	30	CXP
10032982	CONTI® SYNCHROFORCE Zahnriemen	STD 824-S8M-50 CXA	824	50	CXA
10032670	CONTI® SYNCHROFORCE Zahnriemen	STD 824-S8M-50 CXP	824	50	CXP
10032983	CONTI® SYNCHROFORCE Zahnriemen	STD 824-S8M-85 CXA	824	85	CXA
10032671	CONTI® SYNCHROFORCE Zahnriemen	STD 824-S8M-85 CXP	824	85	CXP
10032985	CONTI® SYNCHROFORCE Zahnriemen	STD 848-S8M-20 CXA	848	20	CXA
10032673	CONTI® SYNCHROFORCE Zahnriemen	STD 848-S8M-20 CXP	848	20	CXP
10032986	CONTI® SYNCHROFORCE Zahnriemen	STD 848-S8M-30 CXA	848	30	CXA
10032674	CONTI® SYNCHROFORCE Zahnriemen	STD 848-S8M-30 CXP	848	30	CXP
10032987	CONTI® SYNCHROFORCE Zahnriemen	STD 848-S8M-50 CXA	848	50	CXA
10032675	CONTI® SYNCHROFORCE Zahnriemen	STD 848-S8M-50 CXP	848	50	CXP
10032988	CONTI® SYNCHROFORCE Zahnriemen	STD 848-S8M-85 CXA	848	85	CXA
10032676	CONTI® SYNCHROFORCE Zahnriemen	STD 848-S8M-85 CXP	848	85	CXP
10032990	CONTI® SYNCHROFORCE Zahnriemen	STD 864-S8M-20 CXA	864	20	CXA
10032678	CONTI® SYNCHROFORCE Zahnriemen	STD 864-S8M-20 CXP	864	20	CXP
10032991	CONTI® SYNCHROFORCE Zahnriemen	STD 864-S8M-30 CXA	864	30	CXA
10032679	CONTI® SYNCHROFORCE Zahnriemen	STD 864-S8M-30 CXP	864	30	CXP
10032992	CONTI® SYNCHROFORCE Zahnriemen	STD 864-S8M-50 CXA	864	50	CXA
10032680	CONTI® SYNCHROFORCE Zahnriemen	STD 864-S8M-50 CXP	864	50	CXP
10032993	CONTI® SYNCHROFORCE Zahnriemen	STD 864-S8M-85 CXA	864	85	CXA
10032681	CONTI® SYNCHROFORCE Zahnriemen	STD 864-S8M-85 CXP	864	85	CXP
10032995	CONTI® SYNCHROFORCE Zahnriemen	STD 880-S8M-20 CXA	880	20	CXA
10032683	CONTI® SYNCHROFORCE Zahnriemen	STD 880-S8M-20 CXP	880	20	CXP
10019459	CONTI® SYNCHROFORCE Zahnriemen	STD 880-S8M-30 CXA	880	30	CXA
10032684	CONTI® SYNCHROFORCE Zahnriemen	STD 880-S8M-30 CXP	880	30	CXP
10032996	CONTI® SYNCHROFORCE Zahnriemen	STD 880-S8M-50 CXA	880	50	CXA
10032685	CONTI® SYNCHROFORCE Zahnriemen	STD 880-S8M-50 CXP	880	50	CXP
10032997	CONTI® SYNCHROFORCE Zahnriemen	STD 880-S8M-85 CXA	880	85	CXA
10032686	CONTI® SYNCHROFORCE Zahnriemen	STD 880-S8M-85 CXP	880	85	CXP
10032688	CONTI® SYNCHROFORCE Zahnriemen	STD 912-S8M-20 CXP	912	20	CXP
10029894	CONTI® SYNCHROFORCE Zahnriemen	STD 912-S8M-30 CXP	912	30	CXP
10032689	CONTI® SYNCHROFORCE Zahnriemen	STD 912-S8M-50 CXP	912	50	CXP
10032690	CONTI® SYNCHROFORCE Zahnriemen	STD 912-S8M-85 CXP	912	85	CXP
10033004	CONTI® SYNCHROFORCE Zahnriemen	STD 920-S8M-20 CXA	920	20	CXA
10032692	CONTI® SYNCHROFORCE Zahnriemen	STD 920-S8M-20 CXP	920	20	CXP
10033005	CONTI® SYNCHROFORCE Zahnriemen	STD 920-S8M-30 CXA	920	30	CXA
10032693	CONTI® SYNCHROFORCE Zahnriemen	STD 920-S8M-30 CXP	920	30	CXP
10033006	CONTI® SYNCHROFORCE Zahnriemen	STD 920-S8M-50 CXA	920	50	CXA
10032694	CONTI® SYNCHROFORCE Zahnriemen	STD 920-S8M-50 CXP	920	50	CXP
10033007	CONTI® SYNCHROFORCE Zahnriemen	STD 920-S8M-85 CXA	920	85	CXA
10032695	CONTI® SYNCHROFORCE Zahnriemen	STD 920-S8M-85 CXP	920	85	CXP
10032697	CONTI® SYNCHROFORCE Zahnriemen	STD 944-S8M-20 CXP	944	20	CXP
10032698	CONTI® SYNCHROFORCE Zahnriemen	STD 944-S8M-30 CXP	944	30	CXP

Artikelnr.	Bezeichnung	Langbezeichnung	Wirklänge mm	Riemenbreite mm	Riementyp
10032699	CONTI® SYNCHROFORCE Zahnriemen	STD 944-S8M-50 CXP	944	50	CXP
10032700	CONTI® SYNCHROFORCE Zahnriemen	STD 944-S8M-85 CXP	944	85	CXP
10033014	CONTI® SYNCHROFORCE Zahnriemen	STD 960-S8M-20 CXA	960	20	CXA
10032702	CONTI® SYNCHROFORCE Zahnriemen	STD 960-S8M-20 CXP	960	20	CXP
10022351	CONTI® SYNCHROFORCE Zahnriemen	STD 960-S8M-30 CXA	960	30	CXA
10032703	CONTI® SYNCHROFORCE Zahnriemen	STD 960-S8M-30 CXP	960	30	CXP
10033015	CONTI® SYNCHROFORCE Zahnriemen	STD 960-S8M-50 CXA	960	50	CXA
10032704	CONTI® SYNCHROFORCE Zahnriemen	STD 960-S8M-50 CXP	960	50	CXP
10033016	CONTI® SYNCHROFORCE Zahnriemen	STD 960-S8M-85 CXA	960	85	CXA
10032705	CONTI® SYNCHROFORCE Zahnriemen	STD 960-S8M-85 CXP	960	85	CXP
10032707	CONTI® SYNCHROFORCE Zahnriemen	STD 992-S8M-20 CXP	992	20	CXP
10032708	CONTI® SYNCHROFORCE Zahnriemen	STD 992-S8M-30 CXP	992	30	CXP
10032709	CONTI® SYNCHROFORCE Zahnriemen	STD 992-S8M-50 CXP	992	50	CXP
10032710	CONTI® SYNCHROFORCE Zahnriemen	STD 992-S8M-85 CXP	992	85	CXP
10033022	CONTI® SYNCHROFORCE Zahnriemen	STD 1000-S8M-20 CXA	1.000	20	CXA
10020325	CONTI® SYNCHROFORCE Zahnriemen	STD 1000-S8M-20 CXP	1.000	20	CXP
10033023	CONTI® SYNCHROFORCE Zahnriemen	STD 1000-S8M-30 CXA	1.000	30	CXA
10032712	CONTI® SYNCHROFORCE Zahnriemen	STD 1000-S8M-30 CXP	1.000	30	CXP
10008722	CONTI® SYNCHROFORCE Zahnriemen	STD 1000-S8M-50 CXA	1.000	50	CXA
10032713	CONTI® SYNCHROFORCE Zahnriemen	STD 1000-S8M-50 CXP	1.000	50	CXP
10033024	CONTI® SYNCHROFORCE Zahnriemen	STD 1000-S8M-85 CXA	1.000	85	CXA
10032714	CONTI® SYNCHROFORCE Zahnriemen	STD 1000-S8M-85 CXP	1.000	85	CXP
10033026	CONTI® SYNCHROFORCE Zahnriemen	STD 1056-S8M-20 CXA	1.056	20	CXA
10032716	CONTI® SYNCHROFORCE Zahnriemen	STD 1056-S8M-20 CXP	1.056	20	CXP
10033027	CONTI® SYNCHROFORCE Zahnriemen	STD 1056-S8M-30 CXA	1.056	30	CXA
10032717	CONTI® SYNCHROFORCE Zahnriemen	STD 1056-S8M-30 CXP	1.056	30	CXP
10033028	CONTI® SYNCHROFORCE Zahnriemen	STD 1056-S8M-50 CXA	1.056	50	CXA
10032718	CONTI® SYNCHROFORCE Zahnriemen	STD 1056-S8M-50 CXP	1.056	50	CXP
10033029	CONTI® SYNCHROFORCE Zahnriemen	STD 1056-S8M-85 CXA	1.056	85	CXA
10032719	CONTI® SYNCHROFORCE Zahnriemen	STD 1056-S8M-85 CXP	1.056	85	CXP
10033031	CONTI® SYNCHROFORCE Zahnriemen	STD 1064-S8M-20 CXA	1.064	20	CXA
10032721	CONTI® SYNCHROFORCE Zahnriemen	STD 1064-S8M-20 CXP	1.064	20	CXP
10033032	CONTI® SYNCHROFORCE Zahnriemen	STD 1064-S8M-30 CXA	1.064	30	CXA
10032722	CONTI® SYNCHROFORCE Zahnriemen	STD 1064-S8M-30 CXP	1.064	30	CXP
10033033	CONTI® SYNCHROFORCE Zahnriemen	STD 1064-S8M-50 CXA	1.064	50	CXA
10032723	CONTI® SYNCHROFORCE Zahnriemen	STD 1064-S8M-50 CXP	1.064	50	CXP
10033034	CONTI® SYNCHROFORCE Zahnriemen	STD 1064-S8M-85 CXA	1.064	85	CXA
10032724	CONTI® SYNCHROFORCE Zahnriemen	STD 1064-S8M-85 CXP	1.064	85	CXP
10033036	CONTI® SYNCHROFORCE Zahnriemen	STD 1072-S8M-20 CXA	1.072	20	CXA
10032726	CONTI® SYNCHROFORCE Zahnriemen	STD 1072-S8M-20 CXP	1.072	20	CXP
10033037	CONTI® SYNCHROFORCE Zahnriemen	STD 1072-S8M-30 CXA	1.072	30	CXA
10032727	CONTI® SYNCHROFORCE Zahnriemen	STD 1072-S8M-30 CXP	1.072	30	CXP
10033038	CONTI® SYNCHROFORCE Zahnriemen	STD 1072-S8M-50 CXA	1.072	50	CXA

0100

0200

0300

0400

0500

0700

0800

0900

1000

1100

Artikelnr.	Bezeichnung	Langbezeichnung	Wirklänge mm	Riemenbreite mm	Riementyp
10032728	CONTI® SYNCHROFORCE Zahnriemen	STD 1072-S8M-50 CXP	1.072	50	CXP
10033039	CONTI® SYNCHROFORCE Zahnriemen	STD 1072-S8M-85 CXA	1.072	85	CXA
10032729	CONTI® SYNCHROFORCE Zahnriemen	STD 1072-S8M-85 CXP	1.072	85	CXP
10033041	CONTI® SYNCHROFORCE Zahnriemen	STD 1120-S8M-20 CXA	1.120	20	CXA
10032731	CONTI® SYNCHROFORCE Zahnriemen	STD 1120-S8M-20 CXP	1.120	20	CXP
10093163	CONTI® SYNCHROFORCE Zahnriemen	STD 1120-S8M-25 CXP	1.120	25	CXP
10033042	CONTI® SYNCHROFORCE Zahnriemen	STD 1120-S8M-30 CXA	1.120	30	CXA
10020326	CONTI® SYNCHROFORCE Zahnriemen	STD 1120-S8M-30 CXP	1.120	30	CXP
10033043	CONTI® SYNCHROFORCE Zahnriemen	STD 1120-S8M-50 CXA	1.120	50	CXA
10033044	CONTI® SYNCHROFORCE Zahnriemen	STD 1120-S8M-85 CXA	1.120	85	CXA
10032732	CONTI® SYNCHROFORCE Zahnriemen	STD 1120-S8M-85 CXP	1.120	85	CXP
10033046	CONTI® SYNCHROFORCE Zahnriemen	STD 1136-S8M-20 CXA	1.136	20	CXA
10032734	CONTI® SYNCHROFORCE Zahnriemen	STD 1136-S8M-20 CXP	1.136	20	CXP
10033047	CONTI® SYNCHROFORCE Zahnriemen	STD 1136-S8M-30 CXA	1.136	30	CXA
10020323	CONTI® SYNCHROFORCE Zahnriemen	STD 1136-S8M-30 CXP	1.136	30	CXP
10033048	CONTI® SYNCHROFORCE Zahnriemen	STD 1136-S8M-50 CXA	1.136	50	CXA
10032735	CONTI® SYNCHROFORCE Zahnriemen	STD 1136-S8M-50 CXP	1.136	50	CXP
10033049	CONTI® SYNCHROFORCE Zahnriemen	STD 1136-S8M-85 CXA	1.136	85	CXA
10032736	CONTI® SYNCHROFORCE Zahnriemen	STD 1136-S8M-85 CXP	1.136	85	CXP
10033051	CONTI® SYNCHROFORCE Zahnriemen	STD 1160-S8M-20 CXA	1.160	20	CXA
10032738	CONTI® SYNCHROFORCE Zahnriemen	STD 1160-S8M-20 CXP	1.160	20	CXP
10033052	CONTI® SYNCHROFORCE Zahnriemen	STD 1160-S8M-30 CXA	1.160	30	CXA
10023564	CONTI® SYNCHROFORCE Zahnriemen	STD 1160-S8M-30 CXP	1.160	30	CXP
10033053	CONTI® SYNCHROFORCE Zahnriemen	STD 1160-S8M-50 CXA	1.160	50	CXA
10032739	CONTI® SYNCHROFORCE Zahnriemen	STD 1160-S8M-50 CXP	1.160	50	CXP
10033054	CONTI® SYNCHROFORCE Zahnriemen	STD 1160-S8M-85 CXA	1.160	85	CXA
10032740	CONTI® SYNCHROFORCE Zahnriemen	STD 1160-S8M-85 CXP	1.160	85	CXP
10033056	CONTI® SYNCHROFORCE Zahnriemen	STD 1168-S8M-20 CXA	1.168	20	CXA
10032742	CONTI® SYNCHROFORCE Zahnriemen	STD 1168-S8M-20 CXP	1.168	20	CXP
10033057	CONTI® SYNCHROFORCE Zahnriemen	STD 1168-S8M-30 CXA	1.168	30	CXA
10032743	CONTI® SYNCHROFORCE Zahnriemen	STD 1168-S8M-30 CXP	1.168	30	CXP
10033058	CONTI® SYNCHROFORCE Zahnriemen	STD 1168-S8M-50 CXA	1.168	50	CXA
10032744	CONTI® SYNCHROFORCE Zahnriemen	STD 1168-S8M-50 CXP	1.168	50	CXP
10033059	CONTI® SYNCHROFORCE Zahnriemen	STD 1168-S8M-85 CXA	1.168	85	CXA
10032745	CONTI® SYNCHROFORCE Zahnriemen	STD 1168-S8M-85 CXP	1.168	85	CXP
10032747	CONTI® SYNCHROFORCE Zahnriemen	STD 1176-S8M-20 CXP	1.176	20	CXP
10032748	CONTI® SYNCHROFORCE Zahnriemen	STD 1176-S8M-50 CXP	1.176	50	CXP
10032749	CONTI® SYNCHROFORCE Zahnriemen	STD 1176-S8M-85 CXP	1.176	85	CXP
10032751	CONTI® SYNCHROFORCE Zahnriemen	STD 1184-S8M-20 CXP	1.184	20	CXP
10032752	CONTI® SYNCHROFORCE Zahnriemen	STD 1184-S8M-30 CXP	1.184	30	CXP
10032753	CONTI® SYNCHROFORCE Zahnriemen	STD 1184-S8M-50 CXP	1.184	50	CXP
10032754	CONTI® SYNCHROFORCE Zahnriemen	STD 1184-S8M-85 CXP	1.184	85	CXP
10033071	CONTI® SYNCHROFORCE Zahnriemen	STD 1200-S8M-20 CXA	1.200	20	CXA



Artikelnr.	Bezeichnung	Langbezeichnung	Wirklänge mm	Riemenbreite mm	Riementyp
10032756	CONTI® SYNCHROFORCE Zahnriemen	STD 1200-S8M-20 CXP	1.200	20	CXP
10033072	CONTI® SYNCHROFORCE Zahnriemen	STD 1200-S8M-30 CXA	1.200	30	CXA
10022394	CONTI® SYNCHROFORCE Zahnriemen	STD 1200-S8M-30 CXP	1.200	30	CXP
10033073	CONTI® SYNCHROFORCE Zahnriemen	STD 1200-S8M-50 CXA	1.200	50	CXA
10033074	CONTI® SYNCHROFORCE Zahnriemen	STD 1200-S8M-85 CXA	1.200	85	CXA
10032757	CONTI® SYNCHROFORCE Zahnriemen	STD 1200-S8M-85 CXP	1.200	85	CXP
10033076	CONTI® SYNCHROFORCE Zahnriemen	STD 1216-S8M-20 CXA	1.216	20	CXA
10032759	CONTI® SYNCHROFORCE Zahnriemen	STD 1216-S8M-20 CXP	1.216	20	CXP
10033077	CONTI® SYNCHROFORCE Zahnriemen	STD 1216-S8M-30 CXA	1.216	30	CXA
10032760	CONTI® SYNCHROFORCE Zahnriemen	STD 1216-S8M-30 CXP	1.216	30	CXP
10033078	CONTI® SYNCHROFORCE Zahnriemen	STD 1216-S8M-50 CXA	1.216	50	CXA
10032761	CONTI® SYNCHROFORCE Zahnriemen	STD 1216-S8M-50 CXP	1.216	50	CXP
10033079	CONTI® SYNCHROFORCE Zahnriemen	STD 1216-S8M-85 CXA	1.216	85	CXA
10032762	CONTI® SYNCHROFORCE Zahnriemen	STD 1216-S8M-85 CXP	1.216	85	CXP
10033081	CONTI® SYNCHROFORCE Zahnriemen	STD 1240-S8M-20 CXA	1.240	20	CXA
10032763	CONTI® SYNCHROFORCE Zahnriemen	STD 1240-S8M-20 CXP	1.240	20	CXP
10033082	CONTI® SYNCHROFORCE Zahnriemen	STD 1240-S8M-30 CXA	1.240	30	CXA
10032764	CONTI® SYNCHROFORCE Zahnriemen	STD 1240-S8M-30 CXP	1.240	30	CXP
10033083	CONTI® SYNCHROFORCE Zahnriemen	STD 1240-S8M-50 CXA	1.240	50	CXA
10032765	CONTI® SYNCHROFORCE Zahnriemen	STD 1240-S8M-50 CXP	1.240	50	CXP
10033084	CONTI® SYNCHROFORCE Zahnriemen	STD 1240-S8M-85 CXA	1.240	85	CXA
10032766	CONTI® SYNCHROFORCE Zahnriemen	STD 1240-S8M-85 CXP	1.240	85	CXP
10033085	CONTI® SYNCHROFORCE Zahnriemen	STD 1256-S8M-20 CXA	1.256	20	CXA
10032768	CONTI® SYNCHROFORCE Zahnriemen	STD 1256-S8M-20 CXP	1.256	20	CXP
10033086	CONTI® SYNCHROFORCE Zahnriemen	STD 1256-S8M-30 CXA	1.256	30	CXA
10032769	CONTI® SYNCHROFORCE Zahnriemen	STD 1256-S8M-30 CXP	1.256	30	CXP
10008889	CONTI® SYNCHROFORCE Zahnriemen	STD 1256-S8M-50 CXA	1.256	50	CXA
10032770	CONTI® SYNCHROFORCE Zahnriemen	STD 1256-S8M-50 CXP	1.256	50	CXP
10033087	CONTI® SYNCHROFORCE Zahnriemen	STD 1256-S8M-85 CXA	1.256	85	CXA
10032771	CONTI® SYNCHROFORCE Zahnriemen	STD 1256-S8M-85 CXP	1.256	85	CXP
10032773	CONTI® SYNCHROFORCE Zahnriemen	STD 1264-S8M-20 CXP	1.264	20	CXP
10032774	CONTI® SYNCHROFORCE Zahnriemen	STD 1264-S8M-30 CXP	1.264	30	CXP
10032775	CONTI® SYNCHROFORCE Zahnriemen	STD 1264-S8M-50 CXP	1.264	50	CXP
10032776	CONTI® SYNCHROFORCE Zahnriemen	STD 1264-S8M-85 CXP	1.264	85	CXP
10033094	CONTI® SYNCHROFORCE Zahnriemen	STD 1280-S8M-20 CXA	1.280	20	CXA
10032778	CONTI® SYNCHROFORCE Zahnriemen	STD 1280-S8M-20 CXP	1.280	20	CXP
10033095	CONTI® SYNCHROFORCE Zahnriemen	STD 1280-S8M-30 CXA	1.280	30	CXA
10033096	CONTI® SYNCHROFORCE Zahnriemen	STD 1280-S8M-50 CXA	1.280	50	CXA
10032779	CONTI® SYNCHROFORCE Zahnriemen	STD 1280-S8M-50 CXP	1.280	50	CXP
10033097	CONTI® SYNCHROFORCE Zahnriemen	STD 1280-S8M-85 CXA	1.280	85	CXA
10032780	CONTI® SYNCHROFORCE Zahnriemen	STD 1280-S8M-85 CXP	1.280	85	CXP
10032782	CONTI® SYNCHROFORCE Zahnriemen	STD 1296-S8M-20 CXP	1.296	20	CXP
10032783	CONTI® SYNCHROFORCE Zahnriemen	STD 1296-S8M-30 CXP	1.296	30	CXP

0100

0200

0300

0400

0500

0700

0800

0900

1000

1100



Artikelnr.	Bezeichnung	Langbezeichnung	Wirklänge mm	Riemenbreite mm	Riementyp
10032784	CONTI® SYNCHROFORCE Zahnriemen	STD 1296-S8M-50 CXP	1.296	50	CXP
10032785	CONTI® SYNCHROFORCE Zahnriemen	STD 1296-S8M-85 CXP	1.296	85	CXP
10033104	CONTI® SYNCHROFORCE Zahnriemen	STD 1304-S8M-20 CXA	1.304	20	CXA
10032787	CONTI® SYNCHROFORCE Zahnriemen	STD 1304-S8M-20 CXP	1.304	20	CXP
10033105	CONTI® SYNCHROFORCE Zahnriemen	STD 1304-S8M-30 CXA	1.304	30	CXA
10033106	CONTI® SYNCHROFORCE Zahnriemen	STD 1304-S8M-50 CXA	1.304	50	CXA
10032788	CONTI® SYNCHROFORCE Zahnriemen	STD 1304-S8M-50 CXP	1.304	50	CXP
10033107	CONTI® SYNCHROFORCE Zahnriemen	STD 1304-S8M-85 CXA	1.304	85	CXA
10032789	CONTI® SYNCHROFORCE Zahnriemen	STD 1304-S8M-85 CXP	1.304	85	CXP
10033109	CONTI® SYNCHROFORCE Zahnriemen	STD 1312-S8M-20 CXA	1.312	20	CXA
10032791	CONTI® SYNCHROFORCE Zahnriemen	STD 1312-S8M-20 CXP	1.312	20	CXP
10033110	CONTI® SYNCHROFORCE Zahnriemen	STD 1312-S8M-30 CXA	1.312	30	CXA
10032792	CONTI® SYNCHROFORCE Zahnriemen	STD 1312-S8M-30 CXP	1.312	30	CXP
10033111	CONTI® SYNCHROFORCE Zahnriemen	STD 1312-S8M-50 CXA	1.312	50	CXA
10032793	CONTI® SYNCHROFORCE Zahnriemen	STD 1312-S8M-50 CXP	1.312	50	CXP
10033112	CONTI® SYNCHROFORCE Zahnriemen	STD 1312-S8M-85 CXA	1.312	85	CXA
10032794	CONTI® SYNCHROFORCE Zahnriemen	STD 1312-S8M-85 CXP	1.312	85	CXP
10033114	CONTI® SYNCHROFORCE Zahnriemen	STD 1344-S8M-20 CXA	1.344	20	CXA
10032796	CONTI® SYNCHROFORCE Zahnriemen	STD 1344-S8M-20 CXP	1.344	20	CXP
10033115	CONTI® SYNCHROFORCE Zahnriemen	STD 1344-S8M-30 CXA	1.344	30	CXA
10032797	CONTI® SYNCHROFORCE Zahnriemen	STD 1344-S8M-30 CXP	1.344	30	CXP
10033116	CONTI® SYNCHROFORCE Zahnriemen	STD 1344-S8M-50 CXA	1.344	50	CXA
10032798	CONTI® SYNCHROFORCE Zahnriemen	STD 1344-S8M-50 CXP	1.344	50	CXP
10033117	CONTI® SYNCHROFORCE Zahnriemen	STD 1344-S8M-85 CXA	1.344	85	CXA
10032799	CONTI® SYNCHROFORCE Zahnriemen	STD 1344-S8M-85 CXP	1.344	85	CXP
10033119	CONTI® SYNCHROFORCE Zahnriemen	STD 1368-S8M-20 CXA	1.368	20	CXA
10032801	CONTI® SYNCHROFORCE Zahnriemen	STD 1368-S8M-20 CXP	1.368	20	CXP
10033120	CONTI® SYNCHROFORCE Zahnriemen	STD 1368-S8M-30 CXA	1.368	30	CXA
10021815	CONTI® SYNCHROFORCE Zahnriemen	STD 1368-S8M-30 CXP	1.368	30	CXP
10033121	CONTI® SYNCHROFORCE Zahnriemen	STD 1368-S8M-50 CXA	1.368	50	CXA
10032802	CONTI® SYNCHROFORCE Zahnriemen	STD 1368-S8M-50 CXP	1.368	50	CXP
10033122	CONTI® SYNCHROFORCE Zahnriemen	STD 1368-S8M-85 CXA	1.368	85	CXA
10032803	CONTI® SYNCHROFORCE Zahnriemen	STD 1368-S8M-85 CXP	1.368	85	CXP
10033124	CONTI® SYNCHROFORCE Zahnriemen	STD 1400-S8M-20 CXA	1.400	20	CXA
10032805	CONTI® SYNCHROFORCE Zahnriemen	STD 1400-S8M-20 CXP	1.400	20	CXP
10033125	CONTI® SYNCHROFORCE Zahnriemen	STD 1400-S8M-30 CXA	1.400	30	CXA
10032806	CONTI® SYNCHROFORCE Zahnriemen	STD 1400-S8M-30 CXP	1.400	30	CXP
10033126	CONTI® SYNCHROFORCE Zahnriemen	STD 1400-S8M-50 CXA	1.400	50	CXA
10032807	CONTI® SYNCHROFORCE Zahnriemen	STD 1400-S8M-50 CXP	1.400	50	CXP
10033127	CONTI® SYNCHROFORCE Zahnriemen	STD 1400-S8M-85 CXA	1.400	85	CXA
10028896	CONTI® SYNCHROFORCE Zahnriemen	STD 1400-S8M-85 CXP	1.400	85	CXP
10116379	CONTI® SYNCHROFORCE Zahnriemen	STD 1408-S8M-12 CXP	1.408	12	CXP
10033129	CONTI® SYNCHROFORCE Zahnriemen	STD 1408-S8M-20 CXA	1.408	20	CXA

Artikelnr.	Bezeichnung	Langbezeichnung	Wirklänge mm	Riemenbreite mm	Riementyp
10032809	CONTI® SYNCHROFORCE Zahnriemen	STD 1408-S8M-20 CXP	1.408	20	CXP
10033130	CONTI® SYNCHROFORCE Zahnriemen	STD 1408-S8M-30 CXA	1.408	30	CXA
10032810	CONTI® SYNCHROFORCE Zahnriemen	STD 1408-S8M-30 CXP	1.408	30	CXP
10033131	CONTI® SYNCHROFORCE Zahnriemen	STD 1408-S8M-50 CXA	1.408	50	CXA
10032811	CONTI® SYNCHROFORCE Zahnriemen	STD 1408-S8M-50 CXP	1.408	50	CXP
10033132	CONTI® SYNCHROFORCE Zahnriemen	STD 1408-S8M-85 CXA	1.408	85	CXA
10032812	CONTI® SYNCHROFORCE Zahnriemen	STD 1408-S8M-85 CXP	1.408	85	CXP
10009008	CONTI® SYNCHROFORCE Zahnriemen	STD 1440-S8M-20 CXA	1.440	20	CXA
10032814	CONTI® SYNCHROFORCE Zahnriemen	STD 1440-S8M-20 CXP	1.440	20	CXP
10009013	CONTI® SYNCHROFORCE Zahnriemen	STD 1440-S8M-30 CXA	1.440	30	CXA
10020324	CONTI® SYNCHROFORCE Zahnriemen	STD 1440-S8M-30 CXP	1.440	30	CXP
10033133	CONTI® SYNCHROFORCE Zahnriemen	STD 1440-S8M-50 CXA	1.440	50	CXA
10032815	CONTI® SYNCHROFORCE Zahnriemen	STD 1440-S8M-50 CXP	1.440	50	CXP
10033134	CONTI® SYNCHROFORCE Zahnriemen	STD 1440-S8M-85 CXA	1.440	85	CXA
10032816	CONTI® SYNCHROFORCE Zahnriemen	STD 1440-S8M-85 CXP	1.440	85	CXP
10033136	CONTI® SYNCHROFORCE Zahnriemen	STD 1480-S8M-20 CXA	1.480	20	CXA
10032818	CONTI® SYNCHROFORCE Zahnriemen	STD 1480-S8M-20 CXP	1.480	20	CXP
10033137	CONTI® SYNCHROFORCE Zahnriemen	STD 1480-S8M-30 CXA	1.480	30	CXA
10032819	CONTI® SYNCHROFORCE Zahnriemen	STD 1480-S8M-30 CXP	1.480	30	CXP
10033138	CONTI® SYNCHROFORCE Zahnriemen	STD 1480-S8M-50 CXA	1.480	50	CXA
10032820	CONTI® SYNCHROFORCE Zahnriemen	STD 1480-S8M-50 CXP	1.480	50	CXP
10033139	CONTI® SYNCHROFORCE Zahnriemen	STD 1480-S8M-85 CXA	1.480	85	CXA
10032821	CONTI® SYNCHROFORCE Zahnriemen	STD 1480-S8M-85 CXP	1.480	85	CXP
10033140	CONTI® SYNCHROFORCE Zahnriemen	STD 1512-S8M-20 CXA	1.512	20	CXA
10032823	CONTI® SYNCHROFORCE Zahnriemen	STD 1512-S8M-20 CXP	1.512	20	CXP
10009034	CONTI® SYNCHROFORCE Zahnriemen	STD 1512-S8M-30 CXA	1.512	30	CXA
10032824	CONTI® SYNCHROFORCE Zahnriemen	STD 1512-S8M-30 CXP	1.512	30	CXP
10033141	CONTI® SYNCHROFORCE Zahnriemen	STD 1512-S8M-50 CXA	1.512	50	CXA
10032825	CONTI® SYNCHROFORCE Zahnriemen	STD 1512-S8M-50 CXP	1.512	50	CXP
10033142	CONTI® SYNCHROFORCE Zahnriemen	STD 1512-S8M-85 CXA	1.512	85	CXA
10032826	CONTI® SYNCHROFORCE Zahnriemen	STD 1512-S8M-85 CXP	1.512	85	CXP
10033143	CONTI® SYNCHROFORCE Zahnriemen	STD 1552-S8M-20 CXA	1.552	20	CXA
10032828	CONTI® SYNCHROFORCE Zahnriemen	STD 1552-S8M-20 CXP	1.552	20	CXP
10033144	CONTI® SYNCHROFORCE Zahnriemen	STD 1552-S8M-30 CXA	1.552	30	CXA
10032829	CONTI® SYNCHROFORCE Zahnriemen	STD 1552-S8M-30 CXP	1.552	30	CXP
10033145	CONTI® SYNCHROFORCE Zahnriemen	STD 1552-S8M-50 CXA	1.552	50	CXA
10032830	CONTI® SYNCHROFORCE Zahnriemen	STD 1552-S8M-50 CXP	1.552	50	CXP
10033146	CONTI® SYNCHROFORCE Zahnriemen	STD 1552-S8M-85 CXA	1.552	85	CXA
10032831	CONTI® SYNCHROFORCE Zahnriemen	STD 1552-S8M-85 CXP	1.552	85	CXP
10033148	CONTI® SYNCHROFORCE Zahnriemen	STD 1600-S8M-20 CXA	1.600	20	CXA
10032833	CONTI® SYNCHROFORCE Zahnriemen	STD 1600-S8M-20 CXP	1.600	20	CXP
10033149	CONTI® SYNCHROFORCE Zahnriemen	STD 1600-S8M-30 CXA	1.600	30	CXA
10033150	CONTI® SYNCHROFORCE Zahnriemen	STD 1600-S8M-50 CXA	1.600	50	CXA

0100

0200

0300

0400

0500

0700

0800

0900

1000

1100

Artikelnr.	Bezeichnung	Langbezeichnung	Wirklänge mm	Riemenbreite mm	Riementyp
10032834	CONTI® SYNCHROFORCE Zahnriemen	STD 1600-S8M-50 CXP	1.600	50	CXP
10033151	CONTI® SYNCHROFORCE Zahnriemen	STD 1600-S8M-85 CXA	1.600	85	CXA
10032835	CONTI® SYNCHROFORCE Zahnriemen	STD 1600-S8M-85 CXP	1.600	85	CXP
10033153	CONTI® SYNCHROFORCE Zahnriemen	STD 1624-S8M-20 CXA	1.624	20	CXA
10032837	CONTI® SYNCHROFORCE Zahnriemen	STD 1624-S8M-20 CXP	1.624	20	CXP
10033154	CONTI® SYNCHROFORCE Zahnriemen	STD 1624-S8M-30 CXA	1.624	30	CXA
10032838	CONTI® SYNCHROFORCE Zahnriemen	STD 1624-S8M-30 CXP	1.624	30	CXP
10033155	CONTI® SYNCHROFORCE Zahnriemen	STD 1624-S8M-50 CXA	1.624	50	CXA
10032839	CONTI® SYNCHROFORCE Zahnriemen	STD 1624-S8M-50 CXP	1.624	50	CXP
10033156	CONTI® SYNCHROFORCE Zahnriemen	STD 1624-S8M-85 CXA	1.624	85	CXA
10032840	CONTI® SYNCHROFORCE Zahnriemen	STD 1624-S8M-85 CXP	1.624	85	CXP
10033158	CONTI® SYNCHROFORCE Zahnriemen	STD 1760-S8M-20 CXA	1.760	20	CXA
10032842	CONTI® SYNCHROFORCE Zahnriemen	STD 1760-S8M-20 CXP	1.760	20	CXP
10033159	CONTI® SYNCHROFORCE Zahnriemen	STD 1760-S8M-30 CXA	1.760	30	CXA
10020322	CONTI® SYNCHROFORCE Zahnriemen	STD 1760-S8M-30 CXP	1.760	30	CXP
10033160	CONTI® SYNCHROFORCE Zahnriemen	STD 1760-S8M-50 CXA	1.760	50	CXA
10032843	CONTI® SYNCHROFORCE Zahnriemen	STD 1760-S8M-50 CXP	1.760	50	CXP
10033161	CONTI® SYNCHROFORCE Zahnriemen	STD 1760-S8M-85 CXA	1.760	85	CXA
10032844	CONTI® SYNCHROFORCE Zahnriemen	STD 1760-S8M-85 CXP	1.760	85	CXP
10033163	CONTI® SYNCHROFORCE Zahnriemen	STD 1776-S8M-20 CXA	1.776	20	CXA
10032846	CONTI® SYNCHROFORCE Zahnriemen	STD 1776-S8M-20 CXP	1.776	20	CXP
10033164	CONTI® SYNCHROFORCE Zahnriemen	STD 1776-S8M-30 CXA	1.776	30	CXA
10032847	CONTI® SYNCHROFORCE Zahnriemen	STD 1776-S8M-30 CXP	1.776	30	CXP
10033165	CONTI® SYNCHROFORCE Zahnriemen	STD 1776-S8M-50 CXA	1.776	50	CXA
10032848	CONTI® SYNCHROFORCE Zahnriemen	STD 1776-S8M-50 CXP	1.776	50	CXP
10033166	CONTI® SYNCHROFORCE Zahnriemen	STD 1776-S8M-85 CXA	1.776	85	CXA
10032849	CONTI® SYNCHROFORCE Zahnriemen	STD 1776-S8M-85 CXP	1.776	85	CXP
10033168	CONTI® SYNCHROFORCE Zahnriemen	STD 1800-S8M-20 CXA	1.800	20	CXA
10032850	CONTI® SYNCHROFORCE Zahnriemen	STD 1800-S8M-20 CXP	1.800	20	CXP
10033169	CONTI® SYNCHROFORCE Zahnriemen	STD 1800-S8M-30 CXA	1.800	30	CXA
10009145	CONTI® SYNCHROFORCE Zahnriemen	STD 1800-S8M-30 CXP	1.800	30	CXP
10033170	CONTI® SYNCHROFORCE Zahnriemen	STD 1800-S8M-50 CXA	1.800	50	CXA
10032851	CONTI® SYNCHROFORCE Zahnriemen	STD 1800-S8M-50 CXP	1.800	50	CXP
10009136	CONTI® SYNCHROFORCE Zahnriemen	STD 1800-S8M-85 CXA	1.800	85	CXA
10032852	CONTI® SYNCHROFORCE Zahnriemen	STD 1800-S8M-85 CXP	1.800	85	CXP
10032854	CONTI® SYNCHROFORCE Zahnriemen	STD 1816-S8M-20 CXP	1.816	20	CXP
10050886	CONTI® SYNCHROFORCE Zahnriemen	STD 1816-S8M-30 CXP	1.816	30	CXP
10032855	CONTI® SYNCHROFORCE Zahnriemen	STD 1816-S8M-50 CXP	1.816	50	CXP
10032856	CONTI® SYNCHROFORCE Zahnriemen	STD 1816-S8M-85 CXP	1.816	85	CXP
10033177	CONTI® SYNCHROFORCE Zahnriemen	STD 1912-S8M-20 CXA	1.912	20	CXA
10032858	CONTI® SYNCHROFORCE Zahnriemen	STD 1912-S8M-20 CXP	1.912	20	CXP
10033178	CONTI® SYNCHROFORCE Zahnriemen	STD 1912-S8M-30 CXA	1.912	30	CXA
10032859	CONTI® SYNCHROFORCE Zahnriemen	STD 1912-S8M-30 CXP	1.912	30	CXP

Artikelnr.	Bezeichnung	Langbezeichnung	Wirklänge mm	Riemenbreite mm	Riementyp
10033179	CONTI® SYNCHROFORCE Zahnriemen	STD 1912-S8M-50 CXA	1.912	50	CXA
10032860	CONTI® SYNCHROFORCE Zahnriemen	STD 1912-S8M-50 CXP	1.912	50	CXP
10033180	CONTI® SYNCHROFORCE Zahnriemen	STD 1912-S8M-85 CXA	1.912	85	CXA
10032861	CONTI® SYNCHROFORCE Zahnriemen	STD 1912-S8M-85 CXP	1.912	85	CXP
10033182	CONTI® SYNCHROFORCE Zahnriemen	STD 2240-S8M-20 CXA	2.240	20	CXA
10032863	CONTI® SYNCHROFORCE Zahnriemen	STD 2240-S8M-20 CXP	2.240	20	CXP
10033183	CONTI® SYNCHROFORCE Zahnriemen	STD 2240-S8M-30 CXA	2.240	30	CXA
10033184	CONTI® SYNCHROFORCE Zahnriemen	STD 2240-S8M-50 CXA	2.240	50	CXA
10033185	CONTI® SYNCHROFORCE Zahnriemen	STD 2240-S8M-85 CXA	2.240	85	CXA
10032864	CONTI® SYNCHROFORCE Zahnriemen	STD 2240-S8M-85 CXP	2.240	85	CXP
10033187	CONTI® SYNCHROFORCE Zahnriemen	STD 2392-S8M-20 CXA	2.392	20	CXA
10032866	CONTI® SYNCHROFORCE Zahnriemen	STD 2392-S8M-20 CXP	2.392	20	CXP
10033188	CONTI® SYNCHROFORCE Zahnriemen	STD 2392-S8M-30 CXA	2.392	30	CXA
10020321	CONTI® SYNCHROFORCE Zahnriemen	STD 2392-S8M-30 CXP	2.392	30	CXP
10033189	CONTI® SYNCHROFORCE Zahnriemen	STD 2392-S8M-50 CXA	2.392	50	CXA
10032867	CONTI® SYNCHROFORCE Zahnriemen	STD 2392-S8M-50 CXP	2.392	50	CXP
10033190	CONTI® SYNCHROFORCE Zahnriemen	STD 2392-S8M-85 CXA	2.392	85	CXA
10032868	CONTI® SYNCHROFORCE Zahnriemen	STD 2392-S8M-85 CXP	2.392	85	CXP
10033192	CONTI® SYNCHROFORCE Zahnriemen	STD 2800-S8M-20 CXA	2.800	20	CXA
10032870	CONTI® SYNCHROFORCE Zahnriemen	STD 2800-S8M-20 CXP	2.800	20	CXP
10033193	CONTI® SYNCHROFORCE Zahnriemen	STD 2800-S8M-30 CXA	2.800	30	CXA
10033194	CONTI® SYNCHROFORCE Zahnriemen	STD 2800-S8M-50 CXA	2.800	50	CXA
10032871	CONTI® SYNCHROFORCE Zahnriemen	STD 2800-S8M-50 CXP	2.800	50	CXP
10033195	CONTI® SYNCHROFORCE Zahnriemen	STD 2800-S8M-85 CXA	2.800	85	CXA
10032872	CONTI® SYNCHROFORCE Zahnriemen	STD 2800-S8M-85 CXP	2.800	85	CXP
10033197	CONTI® SYNCHROFORCE Zahnriemen	STD 2848-S8M-20 CXA	2.848	20	CXA
10032874	CONTI® SYNCHROFORCE Zahnriemen	STD 2848-S8M-20 CXP	2.848	20	CXP
10033198	CONTI® SYNCHROFORCE Zahnriemen	STD 2848-S8M-30 CXA	2.848	30	CXA
10032875	CONTI® SYNCHROFORCE Zahnriemen	STD 2848-S8M-30 CXP	2.848	30	CXP
10033199	CONTI® SYNCHROFORCE Zahnriemen	STD 2848-S8M-50 CXA	2.848	50	CXA
10032876	CONTI® SYNCHROFORCE Zahnriemen	STD 2848-S8M-50 CXP	2.848	50	CXP
10033200	CONTI® SYNCHROFORCE Zahnriemen	STD 2848-S8M-85 CXA	2.848	85	CXA
10032877	CONTI® SYNCHROFORCE Zahnriemen	STD 2848-S8M-85 CXP	2.848	85	CXP

CONTI® SYNCHROFORCE ist ein eingetragenes Warenzeichen der Contitech AG, Hannover.  
CXA ≙ Hochleistungszugträger mit Aramidcord, CXP ≙ Hochleistungszugträger mit Glascord





# 0302 CONTI<sup>®</sup> SYNCHROBELT

0100

0200

**0300**

0400

0500

0700

0800

0900

1000

1100

## CONTI® SYNCHROBELT HTD 3M

### Werkstoff:

CR-Kautschuk mit Glascord-Zugstrang und Polyamidgewebe auf Zahnseite.

### Produktbeschreibung:

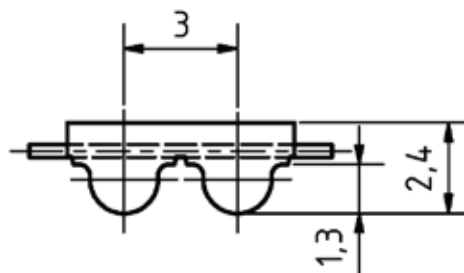
Endlosgefertigter Leistungszahnriemen in Zahnprofilen HTD.

### Eigenschaften:

- hoher Wirkungsgrad bis 98 %
- Drehzahlbereich  $\leq 14.000 \text{ min}^{-1}$
- temperaturbeständig von  $-20 \text{ °C}$  bis  $100 \text{ °C}$
- geeignet für Gegenbiegung
- geräuscharmer Lauf

### Hinweis:

Mindestzähnezahl  $z=10$ .



Artikelnr.	Bezeichnung	Langbezeichnung	Wirklänge mm	Riemenbreite mm	Riementyp
10031536	CONTI® SYNCHROBELT Zahnriemen	HTD 111-3M-6	111	6	Standard
10031537	CONTI® SYNCHROBELT Zahnriemen	HTD 111-3M-9	111	9	Standard
10031538	CONTI® SYNCHROBELT Zahnriemen	HTD 111-3M-15	111	15	Standard
10031540	CONTI® SYNCHROBELT Zahnriemen	HTD 117-3M-6	117	6	Standard
10031541	CONTI® SYNCHROBELT Zahnriemen	HTD 117-3M-9	117	9	Standard
10031542	CONTI® SYNCHROBELT Zahnriemen	HTD 117-3M-15	117	15	Standard
10006789	CONTI® SYNCHROBELT Zahnriemen	HTD 129-3M-6	129	6	Standard
10031543	CONTI® SYNCHROBELT Zahnriemen	HTD 129-3M-9	129	9	Standard
10031544	CONTI® SYNCHROBELT Zahnriemen	HTD 129-3M-15	129	15	Standard
10031546	CONTI® SYNCHROBELT Zahnriemen	HTD 141-3M-6	141	6	Standard
10031547	CONTI® SYNCHROBELT Zahnriemen	HTD 141-3M-9	141	9	Standard
10031548	CONTI® SYNCHROBELT Zahnriemen	HTD 141-3M-15	141	15	Standard
10031550	CONTI® SYNCHROBELT Zahnriemen	HTD 144-3M-6	144	6	Standard
10031551	CONTI® SYNCHROBELT Zahnriemen	HTD 144-3M-9	144	9	Standard



Artikelnr.	Bezeichnung	Langbezeichnung	Wirklänge mm	Riemenbreite mm	Riementyp
10033926	CONTI® SYNCHROBELT Zahnriemen	HTD 144-3M-15	144	15	Standard
10007214	CONTI® SYNCHROBELT Zahnriemen	HTD 150-3M-6	150	6	Standard
10007215	CONTI® SYNCHROBELT Zahnriemen	HTD 150-3M-9	150	9	Standard
10007216	CONTI® SYNCHROBELT Zahnriemen	HTD 150-3M-15	150	15	Standard
10031553	CONTI® SYNCHROBELT Zahnriemen	HTD 156-3M-6	156	6	Standard
10031554	CONTI® SYNCHROBELT Zahnriemen	HTD 156-3M-9	156	9	Standard
10031555	CONTI® SYNCHROBELT Zahnriemen	HTD 156-3M-15	156	15	Standard
10031557	CONTI® SYNCHROBELT Zahnriemen	HTD 159-3M-6	159	6	Standard
10031558	CONTI® SYNCHROBELT Zahnriemen	HTD 159-3M-9	159	9	Standard
10031559	CONTI® SYNCHROBELT Zahnriemen	HTD 159-3M-15	159	15	Standard
10031561	CONTI® SYNCHROBELT Zahnriemen	HTD 168-3M-6	168	6	Standard
10031562	CONTI® SYNCHROBELT Zahnriemen	HTD 168-3M-9	168	9	Standard
10031563	CONTI® SYNCHROBELT Zahnriemen	HTD 168-3M-15	168	15	Standard
10031565	CONTI® SYNCHROBELT Zahnriemen	HTD 174-3M-6	174	6	Standard
10031566	CONTI® SYNCHROBELT Zahnriemen	HTD 174-3M-9	174	9	Standard
10031567	CONTI® SYNCHROBELT Zahnriemen	HTD 174-3M-15	174	15	Standard
10007222	CONTI® SYNCHROBELT Zahnriemen	HTD 177-3M-6	177	6	Standard
10007223	CONTI® SYNCHROBELT Zahnriemen	HTD 177-3M-9	177	9	Standard
10007224	CONTI® SYNCHROBELT Zahnriemen	HTD 177-3M-15	177	15	Standard
10031568	CONTI® SYNCHROBELT Zahnriemen	HTD 180-3M-6	180	6	Standard
10031569	CONTI® SYNCHROBELT Zahnriemen	HTD 180-3M-9	180	9	Standard
10027452	CONTI® SYNCHROBELT Zahnriemen	HTD 180-3M-15	180	15	Standard
10031571	CONTI® SYNCHROBELT Zahnriemen	HTD 186-3M-6	186	6	Standard
10031572	CONTI® SYNCHROBELT Zahnriemen	HTD 186-3M-9	186	9	Standard
10031573	CONTI® SYNCHROBELT Zahnriemen	HTD 186-3M-15	186	15	Standard
10031575	CONTI® SYNCHROBELT Zahnriemen	HTD 192-3M-6	192	6	Standard
10031576	CONTI® SYNCHROBELT Zahnriemen	HTD 192-3M-9	192	9	Standard
10031577	CONTI® SYNCHROBELT Zahnriemen	HTD 192-3M-15	192	15	Standard
10031579	CONTI® SYNCHROBELT Zahnriemen	HTD 201-3M-6	201	6	Standard
10031580	CONTI® SYNCHROBELT Zahnriemen	HTD 201-3M-9	201	9	Standard
10031581	CONTI® SYNCHROBELT Zahnriemen	HTD 201-3M-15	201	15	Standard
10007229	CONTI® SYNCHROBELT Zahnriemen	HTD 204-3M-6	204	6	Standard
10007230	CONTI® SYNCHROBELT Zahnriemen	HTD 204-3M-9	204	9	Standard
10007231	CONTI® SYNCHROBELT Zahnriemen	HTD 204-3M-15	204	15	Standard
10007234	CONTI® SYNCHROBELT Zahnriemen	HTD 210-3M-6	210	6	Standard
10021770	CONTI® SYNCHROBELT Zahnriemen	HTD 210-3M-6	210	6	Standard
10007235	CONTI® SYNCHROBELT Zahnriemen	HTD 210-3M-9	210	9	Standard
10007236	CONTI® SYNCHROBELT Zahnriemen	HTD 210-3M-15	210	15	Standard
10007239	CONTI® SYNCHROBELT Zahnriemen	HTD 213-3M-6	213	6	Standard
10007240	CONTI® SYNCHROBELT Zahnriemen	HTD 213-3M-9	213	9	Standard
10007241	CONTI® SYNCHROBELT Zahnriemen	HTD 213-3M-15	213	15	Standard
10007243	CONTI® SYNCHROBELT Zahnriemen	HTD 216-3M-6	216	6	Standard
10007244	CONTI® SYNCHROBELT Zahnriemen	HTD 216-3M-9	216	9	Standard

0100

0200

0300

0400

0500

0700

0800

0900

1000

1100

Artikelnr.	Bezeichnung	Langbezeichnung	Wirklänge mm	Riemenbreite mm	Riementyp
10007245	CONTI® SYNCHROBELT Zahnriemen	HTD 216-3M-15	216	15	Standard
10007248	CONTI® SYNCHROBELT Zahnriemen	HTD 225-3M-6	225	6	Standard
10007250	CONTI® SYNCHROBELT Zahnriemen	HTD 225-3M-9	225	9	Standard
10007251	CONTI® SYNCHROBELT Zahnriemen	HTD 225-3M-15	225	15	Standard
10007256	CONTI® SYNCHROBELT Zahnriemen	HTD 240-3M-6	240	6	Standard
10031582	CONTI® SYNCHROBELT Zahnriemen	HTD 240-3M-9	240	9	Standard
10023271	CONTI® SYNCHROBELT Zahnriemen	HTD 240-3M-15	240	15	Standard
10007258	CONTI® SYNCHROBELT Zahnriemen	HTD 246-3M-6	246	6	Standard
10007259	CONTI® SYNCHROBELT Zahnriemen	HTD 246-3M-9	246	9	Standard
10007260	CONTI® SYNCHROBELT Zahnriemen	HTD 246-3M-15	246	15	Standard
10007262	CONTI® SYNCHROBELT Zahnriemen	HTD 252-3M-6	252	6	Standard
10021785	CONTI® SYNCHROBELT Zahnriemen	HTD 252-3M-9	252	9	Standard
10007264	CONTI® SYNCHROBELT Zahnriemen	HTD 252-3M-15	252	15	Standard
10007267	CONTI® SYNCHROBELT Zahnriemen	HTD 255-3M-6	255	6	Standard
10007268	CONTI® SYNCHROBELT Zahnriemen	HTD 255-3M-9	255	9	Standard
10007269	CONTI® SYNCHROBELT Zahnriemen	HTD 255-3M-15	255	15	Standard
10007271	CONTI® SYNCHROBELT Zahnriemen	HTD 267-3M-6	267	6	Standard
10007272	CONTI® SYNCHROBELT Zahnriemen	HTD 267-3M-9	267	9	Standard
10007273	CONTI® SYNCHROBELT Zahnriemen	HTD 267-3M-15	267	15	Standard
10097205	CONTI® SYNCHROBELT Zahnriemen	HTD 285-3M-6	285	6	Standard
10031591	CONTI® SYNCHROBELT Zahnriemen	HTD 294-3M-6	294	6	Standard
10031592	CONTI® SYNCHROBELT Zahnriemen	HTD 294-3M-9	294	9	Standard
10031593	CONTI® SYNCHROBELT Zahnriemen	HTD 294-3M-15	294	15	Standard
10007283	CONTI® SYNCHROBELT Zahnriemen	HTD 300-3M-6	300	6	Standard
10007284	CONTI® SYNCHROBELT Zahnriemen	HTD 300-3M-9	300	9	Standard
10007286	CONTI® SYNCHROBELT Zahnriemen	HTD 300-3M-15	300	15	Standard
10007291	CONTI® SYNCHROBELT Zahnriemen	HTD 312-3M-6	312	6	Standard
10031594	CONTI® SYNCHROBELT Zahnriemen	HTD 312-3M-9	312	9	Standard
10031595	CONTI® SYNCHROBELT Zahnriemen	HTD 312-3M-15	312	15	Standard
10007294	CONTI® SYNCHROBELT Zahnriemen	HTD 318-3M-6	318	6	Standard
10007295	CONTI® SYNCHROBELT Zahnriemen	HTD 318-3M-9	318	9	Standard
10007296	CONTI® SYNCHROBELT Zahnriemen	HTD 318-3M-15	318	15	Standard
10007461	CONTI® SYNCHROBELT Zahnriemen	HTD 330-3M-6	330	6	Standard
10031601	CONTI® SYNCHROBELT Zahnriemen	HTD 330-3M-9	330	9	Standard
10031602	CONTI® SYNCHROBELT Zahnriemen	HTD 330-3M-15	330	15	Standard
10007300	CONTI® SYNCHROBELT Zahnriemen	HTD 336-3M-6	336	6	Standard
10007301	CONTI® SYNCHROBELT Zahnriemen	HTD 336-3M-9	336	9	Standard
10007302	CONTI® SYNCHROBELT Zahnriemen	HTD 336-3M-15	336	15	Standard
10007304	CONTI® SYNCHROBELT Zahnriemen	HTD 339-3M-6	339	6	Standard
10021769	CONTI® SYNCHROBELT Zahnriemen	HTD 339-3M-6	339	6	Standard
10007305	CONTI® SYNCHROBELT Zahnriemen	HTD 339-3M-9	339	9	Standard
10007306	CONTI® SYNCHROBELT Zahnriemen	HTD 339-3M-15	339	15	Standard
10031604	CONTI® SYNCHROBELT Zahnriemen	HTD 357-3M-6	357	6	Standard

Artikelnr.	Bezeichnung	Langbezeichnung	Wirklänge mm	Riemenbreite mm	Riementyp
10031605	CONTI® SYNCHROBELT Zahnriemen	HTD 357-3M-9	357	9	Standard
10031606	CONTI® SYNCHROBELT Zahnriemen	HTD 357-3M-15	357	15	Standard
10007310	CONTI® SYNCHROBELT Zahnriemen	HTD 363-3M-6	363	6	Standard
10007311	CONTI® SYNCHROBELT Zahnriemen	HTD 363-3M-9	363	9	Standard
10007312	CONTI® SYNCHROBELT Zahnriemen	HTD 363-3M-15	363	15	Standard
10007314	CONTI® SYNCHROBELT Zahnriemen	HTD 384-3M-6	384	6	Standard
10007315	CONTI® SYNCHROBELT Zahnriemen	HTD 384-3M-9	384	9	Standard
10007316	CONTI® SYNCHROBELT Zahnriemen	HTD 384-3M-15	384	15	Standard
10007399	CONTI® SYNCHROBELT Zahnriemen	HTD 390-3M-6	390	6	Standard
10007320	CONTI® SYNCHROBELT Zahnriemen	HTD 390-3M-9	390	9	Standard
10007321	CONTI® SYNCHROBELT Zahnriemen	HTD 390-3M-15	390	15	Standard
10036523	CONTI® SYNCHROBELT Zahnriemen	HTD 405-3M-6	405	6	Standard
10036524	CONTI® SYNCHROBELT Zahnriemen	HTD 405-3M-9	405	9	Standard
10036525	CONTI® SYNCHROBELT Zahnriemen	HTD 405-3M-15	405	15	Standard
10036527	CONTI® SYNCHROBELT Zahnriemen	HTD 411-3M-6	411	6	Standard
10036528	CONTI® SYNCHROBELT Zahnriemen	HTD 411-3M-9	411	9	Standard
10036529	CONTI® SYNCHROBELT Zahnriemen	HTD 411-3M-15	411	15	Standard
10007330	CONTI® SYNCHROBELT Zahnriemen	HTD 420-3M-6	420	6	Standard
10007331	CONTI® SYNCHROBELT Zahnriemen	HTD 420-3M-9	420	9	Standard
10007332	CONTI® SYNCHROBELT Zahnriemen	HTD 420-3M-15	420	15	Standard
10036531	CONTI® SYNCHROBELT Zahnriemen	HTD 426-3M-6	426	6	Standard
10036532	CONTI® SYNCHROBELT Zahnriemen	HTD 426-3M-9	426	9	Standard
10036533	CONTI® SYNCHROBELT Zahnriemen	HTD 426-3M-15	426	15	Standard
10007334	CONTI® SYNCHROBELT Zahnriemen	HTD 432-3M-6	432	6	Standard
10036535	CONTI® SYNCHROBELT Zahnriemen	HTD 432-3M-6	432	6	Standard
10007335	CONTI® SYNCHROBELT Zahnriemen	HTD 432-3M-9	432	9	Standard
10036537	CONTI® SYNCHROBELT Zahnriemen	HTD 432-3M-15	432	15	Standard
10031615	CONTI® SYNCHROBELT Zahnriemen	HTD 435-3M-9	435	9	Standard
10031616	CONTI® SYNCHROBELT Zahnriemen	HTD 435-3M-15	435	15	Standard
10007340	CONTI® SYNCHROBELT Zahnriemen	HTD 447-3M-6	447	6	Standard
10007342	CONTI® SYNCHROBELT Zahnriemen	HTD 447-3M-9	447	9	Standard
10007343	CONTI® SYNCHROBELT Zahnriemen	HTD 447-3M-15	447	15	Standard
10036538	CONTI® SYNCHROBELT Zahnriemen	HTD 462-3M-6	462	6	Standard
10007348	CONTI® SYNCHROBELT Zahnriemen	HTD 462-3M-9	462	9	Standard
10036539	CONTI® SYNCHROBELT Zahnriemen	HTD 462-3M-15	462	15	Standard
10036541	CONTI® SYNCHROBELT Zahnriemen	HTD 468-3M-6	468	6	Standard
10036542	CONTI® SYNCHROBELT Zahnriemen	HTD 468-3M-9	468	9	Standard
10036543	CONTI® SYNCHROBELT Zahnriemen	HTD 468-3M-15	468	15	Standard
10007351	CONTI® SYNCHROBELT Zahnriemen	HTD 474-3M-6	474	6	Standard
10007352	CONTI® SYNCHROBELT Zahnriemen	HTD 474-3M-9	474	9	Standard
10007353	CONTI® SYNCHROBELT Zahnriemen	HTD 474-3M-15	474	15	Standard
10007358	CONTI® SYNCHROBELT Zahnriemen	HTD 480-3M-6	480	6	Standard
10007359	CONTI® SYNCHROBELT Zahnriemen	HTD 480-3M-9	480	9	Standard

0100

0200

0300

0400

0500

0700

0800

0900

1000

1100

Artikelnr.	Bezeichnung	Langbezeichnung	Wirklänge mm	Riemenbreite mm	Riementyp
10007360	CONTI® SYNCHROBELT Zahnriemen	HTD 480-3M-15	480	15	Standard
10036545	CONTI® SYNCHROBELT Zahnriemen	HTD 483-3M-6	483	6	Standard
10036546	CONTI® SYNCHROBELT Zahnriemen	HTD 483-3M-9	483	9	Standard
10036547	CONTI® SYNCHROBELT Zahnriemen	HTD 483-3M-15	483	15	Standard
10031622	CONTI® SYNCHROBELT Zahnriemen	HTD 486-3M-6	486	6	Standard
10031623	CONTI® SYNCHROBELT Zahnriemen	HTD 486-3M-9	486	9	Standard
10031624	CONTI® SYNCHROBELT Zahnriemen	HTD 486-3M-15	486	15	Standard
10031625	CONTI® SYNCHROBELT Zahnriemen	HTD 489-3M-6	489	6	Standard
10031626	CONTI® SYNCHROBELT Zahnriemen	HTD 489-3M-9	489	9	Standard
10007363	CONTI® SYNCHROBELT Zahnriemen	HTD 489-3M-15	489	15	Standard
10007369	CONTI® SYNCHROBELT Zahnriemen	HTD 501-3M-6	501	6	Standard
10007370	CONTI® SYNCHROBELT Zahnriemen	HTD 501-3M-9	501	9	Standard
10007372	CONTI® SYNCHROBELT Zahnriemen	HTD 501-3M-15	501	15	Standard
10048609	CONTI® SYNCHROBELT Zahnriemen	HTD 510-3M-6	510	6	Standard
10036549	CONTI® SYNCHROBELT Zahnriemen	HTD 510-3M-9	510	9	Standard
10009373	CONTI® SYNCHROBELT Zahnriemen	HTD 510-3M-15	510	15	Standard
10007377	CONTI® SYNCHROBELT Zahnriemen	HTD 513-3M-6	513	6	Standard
10007378	CONTI® SYNCHROBELT Zahnriemen	HTD 513-3M-9	513	9	Standard
10007379	CONTI® SYNCHROBELT Zahnriemen	HTD 513-3M-15	513	15	Standard
10036551	CONTI® SYNCHROBELT Zahnriemen	HTD 519-3M-6	519	6	Standard
10036552	CONTI® SYNCHROBELT Zahnriemen	HTD 519-3M-9	519	9	Standard
10036553	CONTI® SYNCHROBELT Zahnriemen	HTD 519-3M-15	519	15	Standard
10007383	CONTI® SYNCHROBELT Zahnriemen	HTD 522-3M-6	522	6	Standard
10007384	CONTI® SYNCHROBELT Zahnriemen	HTD 522-3M-9	522	9	Standard
10007385	CONTI® SYNCHROBELT Zahnriemen	HTD 522-3M-15	522	15	Standard
10031631	CONTI® SYNCHROBELT Zahnriemen	HTD 525-3M-6	525	6	Standard
10031632	CONTI® SYNCHROBELT Zahnriemen	HTD 525-3M-9	525	9	Standard
10031633	CONTI® SYNCHROBELT Zahnriemen	HTD 525-3M-15	525	15	Standard
10007391	CONTI® SYNCHROBELT Zahnriemen	HTD 531-3M-6	531	6	Standard
10007392	CONTI® SYNCHROBELT Zahnriemen	HTD 531-3M-9	531	9	Standard
10007393	CONTI® SYNCHROBELT Zahnriemen	HTD 531-3M-15	531	15	Standard
10007395	CONTI® SYNCHROBELT Zahnriemen	HTD 537-3M-6	537	6	Standard
10007396	CONTI® SYNCHROBELT Zahnriemen	HTD 537-3M-9	537	9	Standard
10007397	CONTI® SYNCHROBELT Zahnriemen	HTD 537-3M-15	537	15	Standard
10036555	CONTI® SYNCHROBELT Zahnriemen	HTD 552-3M-6	552	6	Standard
10036557	CONTI® SYNCHROBELT Zahnriemen	HTD 552-3M-15	552	15	Standard
10036559	CONTI® SYNCHROBELT Zahnriemen	HTD 555-3M-6	555	6	Standard
10036560	CONTI® SYNCHROBELT Zahnriemen	HTD 555-3M-9	555	9	Standard
10036561	CONTI® SYNCHROBELT Zahnriemen	HTD 555-3M-15	555	15	Standard
10007405	CONTI® SYNCHROBELT Zahnriemen	HTD 564-3M-6	564	6	Standard
10007406	CONTI® SYNCHROBELT Zahnriemen	HTD 564-3M-9	564	9	Standard
10007407	CONTI® SYNCHROBELT Zahnriemen	HTD 564-3M-15	564	15	Standard
10031635	CONTI® SYNCHROBELT Zahnriemen	HTD 570-3M-6	570	6	Standard

Artikelnr.	Bezeichnung	Langbezeichnung	Wirklänge mm	Riemenbreite mm	Riementyp
10031636	CONTI® SYNCHROBELT Zahnriemen	HTD 570-3M-9	570	9	Standard
10021689	CONTI® SYNCHROBELT Zahnriemen	HTD 570-3M-15	570	15	Standard
10036563	CONTI® SYNCHROBELT Zahnriemen	HTD 576-3M-6	576	6	Standard
10036564	CONTI® SYNCHROBELT Zahnriemen	HTD 576-3M-9	576	9	Standard
10036565	CONTI® SYNCHROBELT Zahnriemen	HTD 576-3M-15	576	15	Standard
10036567	CONTI® SYNCHROBELT Zahnriemen	HTD 579-3M-6	579	6	Standard
10036568	CONTI® SYNCHROBELT Zahnriemen	HTD 579-3M-9	579	9	Standard
10036569	CONTI® SYNCHROBELT Zahnriemen	HTD 579-3M-15	579	15	Standard
10036571	CONTI® SYNCHROBELT Zahnriemen	HTD 585-3M-6	585	6	Standard
10036572	CONTI® SYNCHROBELT Zahnriemen	HTD 585-3M-9	585	9	Standard
10036573	CONTI® SYNCHROBELT Zahnriemen	HTD 585-3M-15	585	15	Standard
10031638	CONTI® SYNCHROBELT Zahnriemen	HTD 597-3M-6	597	6	Standard
10031639	CONTI® SYNCHROBELT Zahnriemen	HTD 597-3M-9	597	9	Standard
10031640	CONTI® SYNCHROBELT Zahnriemen	HTD 597-3M-15	597	15	Standard
10031642	CONTI® SYNCHROBELT Zahnriemen	HTD 600-3M-6	600	6	Standard
10006800	CONTI® SYNCHROBELT Zahnriemen	HTD 600-3M-9	600	9	Standard
10031643	CONTI® SYNCHROBELT Zahnriemen	HTD 600-3M-15	600	15	Standard
10036575	CONTI® SYNCHROBELT Zahnriemen	HTD 603-3M-6	603	6	Standard
10036576	CONTI® SYNCHROBELT Zahnriemen	HTD 603-3M-9	603	9	Standard
10036577	CONTI® SYNCHROBELT Zahnriemen	HTD 603-3M-15	603	15	Standard
10006801	CONTI® SYNCHROBELT Zahnriemen	HTD 606-3M-6	606	6	Standard
10007413	CONTI® SYNCHROBELT Zahnriemen	HTD 606-3M-9	606	9	Standard
10031644	CONTI® SYNCHROBELT Zahnriemen	HTD 606-3M-15	606	15	Standard
10036579	CONTI® SYNCHROBELT Zahnriemen	HTD 609-3M-6	609	6	Standard
10036580	CONTI® SYNCHROBELT Zahnriemen	HTD 609-3M-9	609	9	Standard
10036581	CONTI® SYNCHROBELT Zahnriemen	HTD 609-3M-15	609	15	Standard
10031648	CONTI® SYNCHROBELT Zahnriemen	HTD 615-3M-6	615	6	Standard
10031649	CONTI® SYNCHROBELT Zahnriemen	HTD 615-3M-9	615	9	Standard
10031650	CONTI® SYNCHROBELT Zahnriemen	HTD 615-3M-15	615	15	Standard
10036583	CONTI® SYNCHROBELT Zahnriemen	HTD 630-3M-6	630	6	Standard
10036584	CONTI® SYNCHROBELT Zahnriemen	HTD 630-3M-9	630	9	Standard
10036585	CONTI® SYNCHROBELT Zahnriemen	HTD 630-3M-15	630	15	Standard
10031651	CONTI® SYNCHROBELT Zahnriemen	HTD 633-3M-6	633	6	Standard
10007419	CONTI® SYNCHROBELT Zahnriemen	HTD 633-3M-9	633	9	Standard
10031652	CONTI® SYNCHROBELT Zahnriemen	HTD 633-3M-15	633	15	Standard
10036587	CONTI® SYNCHROBELT Zahnriemen	HTD 648-3M-6	648	6	Standard
10036588	CONTI® SYNCHROBELT Zahnriemen	HTD 648-3M-9	648	9	Standard
10036589	CONTI® SYNCHROBELT Zahnriemen	HTD 648-3M-15	648	15	Standard
10031654	CONTI® SYNCHROBELT Zahnriemen	HTD 669-3M-6	669	6	Standard
10031655	CONTI® SYNCHROBELT Zahnriemen	HTD 669-3M-9	669	9	Standard
10031656	CONTI® SYNCHROBELT Zahnriemen	HTD 669-3M-15	669	15	Standard
10036591	CONTI® SYNCHROBELT Zahnriemen	HTD 675-3M-6	675	6	Standard
10036592	CONTI® SYNCHROBELT Zahnriemen	HTD 675-3M-9	675	9	Standard

0100

0200

0300

0400

0500

0700

0800

0900

1000

1100

Artikelnr.	Bezeichnung	Langbezeichnung	Wirklänge mm	Riemenbreite mm	Riementyp
10036593	CONTI® SYNCHROBELT Zahnriemen	HTD 675-3M-15	675	15	Standard
10036595	CONTI® SYNCHROBELT Zahnriemen	HTD 687-3M-6	687	6	Standard
10036596	CONTI® SYNCHROBELT Zahnriemen	HTD 687-3M-9	687	9	Standard
10036597	CONTI® SYNCHROBELT Zahnriemen	HTD 687-3M-15	687	15	Standard
10031658	CONTI® SYNCHROBELT Zahnriemen	HTD 708-3M-6	708	6	Standard
10031659	CONTI® SYNCHROBELT Zahnriemen	HTD 708-3M-9	708	9	Standard
10031660	CONTI® SYNCHROBELT Zahnriemen	HTD 708-3M-15	708	15	Standard
10031661	CONTI® SYNCHROBELT Zahnriemen	HTD 711-3M-6	711	6	Standard
10007431	CONTI® SYNCHROBELT Zahnriemen	HTD 711-3M-9	711	9	Standard
10007432	CONTI® SYNCHROBELT Zahnriemen	HTD 711-3M-15	711	15	Standard
10031663	CONTI® SYNCHROBELT Zahnriemen	HTD 738-3M-6	738	6	Standard
10031664	CONTI® SYNCHROBELT Zahnriemen	HTD 738-3M-9	738	9	Standard
10031665	CONTI® SYNCHROBELT Zahnriemen	HTD 738-3M-15	738	15	Standard
10036599	CONTI® SYNCHROBELT Zahnriemen	HTD 750-3M-6	750	6	Standard
10036600	CONTI® SYNCHROBELT Zahnriemen	HTD 750-3M-9	750	9	Standard
10036601	CONTI® SYNCHROBELT Zahnriemen	HTD 750-3M-15	750	15	Standard
10036603	CONTI® SYNCHROBELT Zahnriemen	HTD 762-3M-6	762	6	Standard
10036604	CONTI® SYNCHROBELT Zahnriemen	HTD 762-3M-9	762	9	Standard
10036605	CONTI® SYNCHROBELT Zahnriemen	HTD 762-3M-15	762	15	Standard
10031669	CONTI® SYNCHROBELT Zahnriemen	HTD 822-3M-6	822	6	Standard
10031670	CONTI® SYNCHROBELT Zahnriemen	HTD 822-3M-9	822	9	Standard
10031671	CONTI® SYNCHROBELT Zahnriemen	HTD 822-3M-15	822	15	Standard
10007438	CONTI® SYNCHROBELT Zahnriemen	HTD 843-3M-6	843	6	Standard
10007439	CONTI® SYNCHROBELT Zahnriemen	HTD 843-3M-9	843	9	Standard
10007441	CONTI® SYNCHROBELT Zahnriemen	HTD 843-3M-15	843	15	Standard
10031672	CONTI® SYNCHROBELT Zahnriemen	HTD 882-3M-6	882	6	Standard
10007443	CONTI® SYNCHROBELT Zahnriemen	HTD 882-3M-9	882	9	Standard
10007444	CONTI® SYNCHROBELT Zahnriemen	HTD 882-3M-15	882	15	Standard
10036607	CONTI® SYNCHROBELT Zahnriemen	HTD 885-3M-6	885	6	Standard
10036608	CONTI® SYNCHROBELT Zahnriemen	HTD 885-3M-9	885	9	Standard
10036609	CONTI® SYNCHROBELT Zahnriemen	HTD 885-3M-15	885	15	Standard
10007446	CONTI® SYNCHROBELT Zahnriemen	HTD 945-3M-6	945	6	Standard
10007447	CONTI® SYNCHROBELT Zahnriemen	HTD 945-3M-9	945	9	Standard
10007448	CONTI® SYNCHROBELT Zahnriemen	HTD 945-3M-15	945	15	Standard
10031678	CONTI® SYNCHROBELT Zahnriemen	HTD 1002-3M-6	1.002	6	Standard
10031679	CONTI® SYNCHROBELT Zahnriemen	HTD 1002-3M-9	1.002	9	Standard
10031680	CONTI® SYNCHROBELT Zahnriemen	HTD 1002-3M-15	1.002	15	Standard
10031681	CONTI® SYNCHROBELT Zahnriemen	HTD 1041-3M-6	1.041	6	Standard
10031682	CONTI® SYNCHROBELT Zahnriemen	HTD 1041-3M-9	1.041	9	Standard
10031683	CONTI® SYNCHROBELT Zahnriemen	HTD 1041-3M-15	1.041	15	Standard
10031685	CONTI® SYNCHROBELT Zahnriemen	HTD 1068-3M-6	1.068	6	Standard
10031686	CONTI® SYNCHROBELT Zahnriemen	HTD 1068-3M-9	1.068	9	Standard
10031687	CONTI® SYNCHROBELT Zahnriemen	HTD 1068-3M-15	1.068	15	Standard

Artikelnr.	Bezeichnung	Langbezeichnung	Wirklänge mm	Riemenbreite mm	Riementyp
10031689	CONTI® SYNCHROBELT Zahnriemen	HTD 1071-3M-6	1.071	6	Standard
10031690	CONTI® SYNCHROBELT Zahnriemen	HTD 1071-3M-9	1.071	9	Standard
10031691	CONTI® SYNCHROBELT Zahnriemen	HTD 1071-3M-15	1.071	15	Standard
10031692	CONTI® SYNCHROBELT Zahnriemen	HTD 1125-3M-6	1.125	6	Standard
10031693	CONTI® SYNCHROBELT Zahnriemen	HTD 1125-3M-9	1.125	9	Standard
10007453	CONTI® SYNCHROBELT Zahnriemen	HTD 1125-3M-15	1.125	15	Standard
10031702	CONTI® SYNCHROBELT Zahnriemen	HTD 1245-3M-6	1.245	6	Standard
10031703	CONTI® SYNCHROBELT Zahnriemen	HTD 1245-3M-9	1.245	9	Standard
10007455	CONTI® SYNCHROBELT Zahnriemen	HTD 1245-3M-15	1.245	15	Standard
10036611	CONTI® SYNCHROBELT Zahnriemen	HTD 1800-3M-6	1.800	6	Standard
10036612	CONTI® SYNCHROBELT Zahnriemen	HTD 1800-3M-9	1.800	9	Standard
10036613	CONTI® SYNCHROBELT Zahnriemen	HTD 1800-3M-15	1.800	15	Standard

CONTI® SYNCHROBELT ist ein eingetragenes Warenzeichen der Contitech AG, Hannover.

## Notizen

---



---



---



---



---



---



---



---



---



---



---



---



## CONTI® SYNCHROBELT HTD 5M

### Werkstoff:

CR-Kautschuk mit Glascord-Zugstrang und Polyamidgewebe auf Zahnseite.

### Produktbeschreibung:

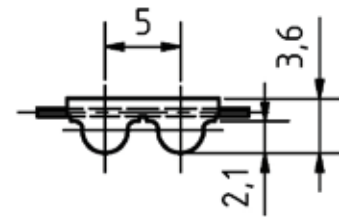
Endlosgefertigter Leistungszahnriemen in Zahnprofilen HTD.

### Eigenschaften:

- hoher Wirkungsgrad bis 98 %
- Drehzahlbereich  $\leq 14.000 \text{ min}^{-1}$
- temperaturbeständig von  $-20 \text{ °C}$  bis  $100 \text{ °C}$
- geeignet für Gegenbiegung
- geräuscharmer Lauf

### Hinweis:

Mindestzähnezahl  $z=14$ .



Artikelnr.	Bezeichnung	Langbezeichnung	Wirklänge mm	Riemenbreite mm	Riementyp
10007482	CONTI® SYNCHROBELT Zahnriemen	HTD 180-5M-9	180	9	Standard
10007483	CONTI® SYNCHROBELT Zahnriemen	HTD 180-5M-15	180	15	Standard
10007484	CONTI® SYNCHROBELT Zahnriemen	HTD 180-5M-25	180	25	Standard
10007486	CONTI® SYNCHROBELT Zahnriemen	HTD 190-5M-9	190	9	Standard
10007487	CONTI® SYNCHROBELT Zahnriemen	HTD 190-5M-15	190	15	Standard
10007488	CONTI® SYNCHROBELT Zahnriemen	HTD 190-5M-25	190	25	Standard
10007490	CONTI® SYNCHROBELT Zahnriemen	HTD 200-5M-9	200	9	Standard
10007491	CONTI® SYNCHROBELT Zahnriemen	HTD 200-5M-15	200	15	Standard
10007492	CONTI® SYNCHROBELT Zahnriemen	HTD 200-5M-25	200	25	Standard
10007494	CONTI® SYNCHROBELT Zahnriemen	HTD 210-5M-9	210	9	Standard
10007495	CONTI® SYNCHROBELT Zahnriemen	HTD 210-5M-15	210	15	Standard
10007496	CONTI® SYNCHROBELT Zahnriemen	HTD 210-5M-25	210	25	Standard
10036614	CONTI® SYNCHROBELT Zahnriemen	HTD 245-5M-9	245	9	Standard
10007504	CONTI® SYNCHROBELT Zahnriemen	HTD 245-5M-15	245	15	Standard

Artikelnr.	Bezeichnung	Langbezeichnung	Wirklänge mm	Riemenbreite mm	Riementyp
10007505	CONTI® SYNCHROBELT Zahnriemen	HTD 245-5M-25	245	25	Standard
10007507	CONTI® SYNCHROBELT Zahnriemen	HTD 255-5M-9	255	9	Standard
10007508	CONTI® SYNCHROBELT Zahnriemen	HTD 255-5M-15	255	15	Standard
10007510	CONTI® SYNCHROBELT Zahnriemen	HTD 255-5M-25	255	25	Standard
10007512	CONTI® SYNCHROBELT Zahnriemen	HTD 270-5M-9	270	9	Standard
10007513	CONTI® SYNCHROBELT Zahnriemen	HTD 270-5M-15	270	15	Standard
10007514	CONTI® SYNCHROBELT Zahnriemen	HTD 270-5M-25	270	25	Standard
10007516	CONTI® SYNCHROBELT Zahnriemen	HTD 275-5M-9	275	9	Standard
10007517	CONTI® SYNCHROBELT Zahnriemen	HTD 275-5M-15	275	15	Standard
10031714	CONTI® SYNCHROBELT Zahnriemen	HTD 275-5M-25	275	25	Standard
10007519	CONTI® SYNCHROBELT Zahnriemen	HTD 280-5M-9	280	9	Standard
10007520	CONTI® SYNCHROBELT Zahnriemen	HTD 280-5M-15	280	15	Standard
10007521	CONTI® SYNCHROBELT Zahnriemen	HTD 280-5M-25	280	25	Standard
10007525	CONTI® SYNCHROBELT Zahnriemen	HTD 295-5M-9	295	9	Standard
10007528	CONTI® SYNCHROBELT Zahnriemen	HTD 295-5M-15	295	15	Standard
10007529	CONTI® SYNCHROBELT Zahnriemen	HTD 295-5M-25	295	25	Standard
10007532	CONTI® SYNCHROBELT Zahnriemen	HTD 300-5M-9	300	9	Standard
10007535	CONTI® SYNCHROBELT Zahnriemen	HTD 300-5M-25	300	25	Standard
10007540	CONTI® SYNCHROBELT Zahnriemen	HTD 305-5M-9	305	9	Standard
10007541	CONTI® SYNCHROBELT Zahnriemen	HTD 305-5M-15	305	15	Standard
10007542	CONTI® SYNCHROBELT Zahnriemen	HTD 305-5M-25	305	25	Standard
10007546	CONTI® SYNCHROBELT Zahnriemen	HTD 320-5M-9	320	9	Standard
10007547	CONTI® SYNCHROBELT Zahnriemen	HTD 320-5M-15	320	15	Standard
10007548	CONTI® SYNCHROBELT Zahnriemen	HTD 320-5M-25	320	25	Standard
10007550	CONTI® SYNCHROBELT Zahnriemen	HTD 325-5M-9	325	9	Standard
10007551	CONTI® SYNCHROBELT Zahnriemen	HTD 325-5M-15	325	15	Standard
10007552	CONTI® SYNCHROBELT Zahnriemen	HTD 325-5M-25	325	25	Standard
10007556	CONTI® SYNCHROBELT Zahnriemen	HTD 330-5M-9	330	9	Standard
10007559	CONTI® SYNCHROBELT Zahnriemen	HTD 330-5M-15	330	15	Standard
10007561	CONTI® SYNCHROBELT Zahnriemen	HTD 330-5M-25	330	25	Standard
10007565	CONTI® SYNCHROBELT Zahnriemen	HTD 340-5M-9	340	9	Standard
10007566	CONTI® SYNCHROBELT Zahnriemen	HTD 340-5M-15	340	15	Standard
10007567	CONTI® SYNCHROBELT Zahnriemen	HTD 340-5M-25	340	25	Standard
10007569	CONTI® SYNCHROBELT Zahnriemen	HTD 345-5M-9	345	9	Standard
10007570	CONTI® SYNCHROBELT Zahnriemen	HTD 345-5M-15	345	15	Standard
10007571	CONTI® SYNCHROBELT Zahnriemen	HTD 345-5M-25	345	25	Standard
10007574	CONTI® SYNCHROBELT Zahnriemen	HTD 350-5M-9	350	9	Standard
10007576	CONTI® SYNCHROBELT Zahnriemen	HTD 350-5M-15	350	15	Standard
10007578	CONTI® SYNCHROBELT Zahnriemen	HTD 350-5M-25	350	25	Standard
10007581	CONTI® SYNCHROBELT Zahnriemen	HTD 360-5M-9	360	9	Standard
10007582	CONTI® SYNCHROBELT Zahnriemen	HTD 360-5M-15	360	15	Standard
10007583	CONTI® SYNCHROBELT Zahnriemen	HTD 360-5M-25	360	25	Standard
10007585	CONTI® SYNCHROBELT Zahnriemen	HTD 365-5M-9	365	9	Standard

0100

0200

0300

0400

0500

0700

0800

0900

1000

1100

Artikelnr.	Bezeichnung	Langbezeichnung	Wirklänge mm	Riemenbreite mm	Riementyp
10007586	CONTI® SYNCHROBELT Zahnriemen	HTD 365-5M-15	365	15	Standard
10007587	CONTI® SYNCHROBELT Zahnriemen	HTD 365-5M-25	365	25	Standard
10007589	CONTI® SYNCHROBELT Zahnriemen	HTD 370-5M-9	370	9	Standard
10007590	CONTI® SYNCHROBELT Zahnriemen	HTD 370-5M-15	370	15	Standard
10007591	CONTI® SYNCHROBELT Zahnriemen	HTD 370-5M-25	370	25	Standard
10007594	CONTI® SYNCHROBELT Zahnriemen	HTD 375-5M-9	375	9	Standard
10007597	CONTI® SYNCHROBELT Zahnriemen	HTD 375-5M-15	375	15	Standard
10007599	CONTI® SYNCHROBELT Zahnriemen	HTD 375-5M-25	375	25	Standard
10007603	CONTI® SYNCHROBELT Zahnriemen	HTD 385-5M-9	385	9	Standard
10007604	CONTI® SYNCHROBELT Zahnriemen	HTD 385-5M-15	385	15	Standard
10007605	CONTI® SYNCHROBELT Zahnriemen	HTD 385-5M-25	385	25	Standard
10007608	CONTI® SYNCHROBELT Zahnriemen	HTD 400-5M-9	400	9	Standard
10007612	CONTI® SYNCHROBELT Zahnriemen	HTD 400-5M-15	400	15	Standard
10007614	CONTI® SYNCHROBELT Zahnriemen	HTD 400-5M-25	400	25	Standard
10007618	CONTI® SYNCHROBELT Zahnriemen	HTD 410-5M-9	410	9	Standard
10007619	CONTI® SYNCHROBELT Zahnriemen	HTD 410-5M-15	410	15	Standard
10007620	CONTI® SYNCHROBELT Zahnriemen	HTD 410-5M-25	410	25	Standard
10036619	CONTI® SYNCHROBELT Zahnriemen	HTD 420-5M-9	420	9	Standard
10007623	CONTI® SYNCHROBELT Zahnriemen	HTD 420-5M-15	420	15	Standard
10007624	CONTI® SYNCHROBELT Zahnriemen	HTD 420-5M-25	420	25	Standard
10007627	CONTI® SYNCHROBELT Zahnriemen	HTD 425-5M-9	425	9	Standard
10007629	CONTI® SYNCHROBELT Zahnriemen	HTD 425-5M-15	425	15	Standard
10007631	CONTI® SYNCHROBELT Zahnriemen	HTD 425-5M-25	425	25	Standard
10007635	CONTI® SYNCHROBELT Zahnriemen	HTD 450-5M-9	450	9	Standard
10007636	CONTI® SYNCHROBELT Zahnriemen	HTD 450-5M-15	450	15	Standard
10007638	CONTI® SYNCHROBELT Zahnriemen	HTD 450-5M-25	450	25	Standard
10007641	CONTI® SYNCHROBELT Zahnriemen	HTD 460-5M-9	460	9	Standard
10007642	CONTI® SYNCHROBELT Zahnriemen	HTD 460-5M-15	460	15	Standard
10007644	CONTI® SYNCHROBELT Zahnriemen	HTD 460-5M-25	460	25	Standard
10007646	CONTI® SYNCHROBELT Zahnriemen	HTD 465-5M-9	465	9	Standard
10007647	CONTI® SYNCHROBELT Zahnriemen	HTD 465-5M-15	465	15	Standard
10007648	CONTI® SYNCHROBELT Zahnriemen	HTD 465-5M-25	465	25	Standard
10007650	CONTI® SYNCHROBELT Zahnriemen	HTD 475-5M-9	475	9	Standard
10007651	CONTI® SYNCHROBELT Zahnriemen	HTD 475-5M-15	475	15	Standard
10007652	CONTI® SYNCHROBELT Zahnriemen	HTD 475-5M-25	475	25	Standard
10007654	CONTI® SYNCHROBELT Zahnriemen	HTD 480-5M-9	480	9	Standard
10007655	CONTI® SYNCHROBELT Zahnriemen	HTD 480-5M-15	480	15	Standard
10007656	CONTI® SYNCHROBELT Zahnriemen	HTD 480-5M-25	480	25	Standard
10007658	CONTI® SYNCHROBELT Zahnriemen	HTD 490-5M-9	490	9	Standard
10007659	CONTI® SYNCHROBELT Zahnriemen	HTD 490-5M-15	490	15	Standard
10007660	CONTI® SYNCHROBELT Zahnriemen	HTD 490-5M-25	490	25	Standard
10007663	CONTI® SYNCHROBELT Zahnriemen	HTD 500-5M-9	500	9	Standard
10007666	CONTI® SYNCHROBELT Zahnriemen	HTD 500-5M-15	500	15	Standard

Artikelnr.	Bezeichnung	Langbezeichnung	Wirklänge mm	Riemenbreite mm	Riementyp
10007668	CONTI® SYNCHROBELT Zahnriemen	HTD 500-5M-25	500	25	Standard
10007672	CONTI® SYNCHROBELT Zahnriemen	HTD 505-5M-9	505	9	Standard
10007673	CONTI® SYNCHROBELT Zahnriemen	HTD 505-5M-15	505	15	Standard
10007674	CONTI® SYNCHROBELT Zahnriemen	HTD 505-5M-25	505	25	Standard
10007676	CONTI® SYNCHROBELT Zahnriemen	HTD 515-5M-9	515	9	Standard
10007677	CONTI® SYNCHROBELT Zahnriemen	HTD 515-5M-15	515	15	Standard
10007678	CONTI® SYNCHROBELT Zahnriemen	HTD 515-5M-25	515	25	Standard
10007681	CONTI® SYNCHROBELT Zahnriemen	HTD 520-5M-9	520	9	Standard
10007682	CONTI® SYNCHROBELT Zahnriemen	HTD 520-5M-15	520	15	Standard
10007683	CONTI® SYNCHROBELT Zahnriemen	HTD 520-5M-25	520	25	Standard
10031724	CONTI® SYNCHROBELT Zahnriemen	HTD 525-5M-9	525	9	Standard
10031725	CONTI® SYNCHROBELT Zahnriemen	HTD 525-5M-15	525	15	Standard
10031726	CONTI® SYNCHROBELT Zahnriemen	HTD 525-5M-25	525	25	Standard
10007690	CONTI® SYNCHROBELT Zahnriemen	HTD 530-5M-9	530	9	Standard
10007691	CONTI® SYNCHROBELT Zahnriemen	HTD 530-5M-15	530	15	Standard
10007692	CONTI® SYNCHROBELT Zahnriemen	HTD 530-5M-25	530	25	Standard
10007695	CONTI® SYNCHROBELT Zahnriemen	HTD 535-5M-9	535	9	Standard
10007697	CONTI® SYNCHROBELT Zahnriemen	HTD 535-5M-15	535	15	Standard
10007699	CONTI® SYNCHROBELT Zahnriemen	HTD 535-5M-25	535	25	Standard
10007703	CONTI® SYNCHROBELT Zahnriemen	HTD 540-5M-9	540	9	Standard
10007704	CONTI® SYNCHROBELT Zahnriemen	HTD 540-5M-15	540	15	Standard
10007705	CONTI® SYNCHROBELT Zahnriemen	HTD 540-5M-25	540	25	Standard
10007707	CONTI® SYNCHROBELT Zahnriemen	HTD 550-5M-9	550	9	Standard
10007708	CONTI® SYNCHROBELT Zahnriemen	HTD 550-5M-15	550	15	Standard
10007709	CONTI® SYNCHROBELT Zahnriemen	HTD 550-5M-25	550	25	Standard
10007718	CONTI® SYNCHROBELT Zahnriemen	HTD 565-5M-9	565	9	Standard
10007719	CONTI® SYNCHROBELT Zahnriemen	HTD 565-5M-15	565	15	Standard
10007721	CONTI® SYNCHROBELT Zahnriemen	HTD 565-5M-25	565	25	Standard
10007724	CONTI® SYNCHROBELT Zahnriemen	HTD 575-5M-9	575	9	Standard
10007725	CONTI® SYNCHROBELT Zahnriemen	HTD 575-5M-15	575	15	Standard
10007726	CONTI® SYNCHROBELT Zahnriemen	HTD 575-5M-25	575	25	Standard
10007729	CONTI® SYNCHROBELT Zahnriemen	HTD 580-5M-9	580	9	Standard
10007730	CONTI® SYNCHROBELT Zahnriemen	HTD 580-5M-15	580	15	Standard
10007731	CONTI® SYNCHROBELT Zahnriemen	HTD 580-5M-25	580	25	Standard
10007733	CONTI® SYNCHROBELT Zahnriemen	HTD 585-5M-9	585	9	Standard
10007734	CONTI® SYNCHROBELT Zahnriemen	HTD 585-5M-15	585	15	Standard
10007735	CONTI® SYNCHROBELT Zahnriemen	HTD 585-5M-25	585	25	Standard
10007737	CONTI® SYNCHROBELT Zahnriemen	HTD 590-5M-9	590	9	Standard
10007738	CONTI® SYNCHROBELT Zahnriemen	HTD 590-5M-15	590	15	Standard
10007739	CONTI® SYNCHROBELT Zahnriemen	HTD 590-5M-25	590	25	Standard
10007741	CONTI® SYNCHROBELT Zahnriemen	HTD 595-5M-9	595	9	Standard
10007742	CONTI® SYNCHROBELT Zahnriemen	HTD 595-5M-15	595	15	Standard
10007743	CONTI® SYNCHROBELT Zahnriemen	HTD 595-5M-25	595	25	Standard

0100

0200

0300

0400

0500

0700

0800

0900

1000

1100

Artikelnr.	Bezeichnung	Langbezeichnung	Wirklänge mm	Riemenbreite mm	Riementyp
10007746	CONTI® SYNCHROBELT Zahnriemen	HTD 600-5M-9	600	9	Standard
10007748	CONTI® SYNCHROBELT Zahnriemen	HTD 600-5M-15	600	15	Standard
10007750	CONTI® SYNCHROBELT Zahnriemen	HTD 600-5M-25	600	25	Standard
10116267	CONTI® SYNCHROBELT Zahnriemen	HTD 600-5M-120	600	120	Standard
10105250	CONTI® SYNCHROBELT Zahnriemen	HTD 615-5M-9	615	9	Standard
10007761	CONTI® SYNCHROBELT Zahnriemen	HTD 615-5M-15	615	15	Standard
10007763	CONTI® SYNCHROBELT Zahnriemen	HTD 615-5M-25	615	25	Standard
10106257	CONTI® SYNCHROBELT Zahnriemen	HTD 620-5M-9	620	9	Standard
10007767	CONTI® SYNCHROBELT Zahnriemen	HTD 620-5M-15	620	15	Standard
10007769	CONTI® SYNCHROBELT Zahnriemen	HTD 620-5M-25	620	25	Standard
10007772	CONTI® SYNCHROBELT Zahnriemen	HTD 625-5M-9	625	9	Standard
10007773	CONTI® SYNCHROBELT Zahnriemen	HTD 625-5M-15	625	15	Standard
10007774	CONTI® SYNCHROBELT Zahnriemen	HTD 625-5M-25	625	25	Standard
10007776	CONTI® SYNCHROBELT Zahnriemen	HTD 630-5M-9	630	9	Standard
10007777	CONTI® SYNCHROBELT Zahnriemen	HTD 630-5M-15	630	15	Standard
10007778	CONTI® SYNCHROBELT Zahnriemen	HTD 630-5M-25	630	25	Standard
10007781	CONTI® SYNCHROBELT Zahnriemen	HTD 635-5M-9	635	9	Standard
10007783	CONTI® SYNCHROBELT Zahnriemen	HTD 635-5M-15	635	15	Standard
10007784	CONTI® SYNCHROBELT Zahnriemen	HTD 635-5M-25	635	25	Standard
10007786	CONTI® SYNCHROBELT Zahnriemen	HTD 640-5M-9	640	9	Standard
10007787	CONTI® SYNCHROBELT Zahnriemen	HTD 640-5M-15	640	15	Standard
10007788	CONTI® SYNCHROBELT Zahnriemen	HTD 640-5M-25	640	25	Standard
10007790	CONTI® SYNCHROBELT Zahnriemen	HTD 645-5M-9	645	9	Standard
10007791	CONTI® SYNCHROBELT Zahnriemen	HTD 645-5M-15	645	15	Standard
10007792	CONTI® SYNCHROBELT Zahnriemen	HTD 645-5M-25	645	25	Standard
10007794	CONTI® SYNCHROBELT Zahnriemen	HTD 650-5M-9	650	9	Standard
10007795	CONTI® SYNCHROBELT Zahnriemen	HTD 650-5M-15	650	15	Standard
10007796	CONTI® SYNCHROBELT Zahnriemen	HTD 650-5M-25	650	25	Standard
10007798	CONTI® SYNCHROBELT Zahnriemen	HTD 655-5M-9	655	9	Standard
10007799	CONTI® SYNCHROBELT Zahnriemen	HTD 655-5M-15	655	15	Standard
10007800	CONTI® SYNCHROBELT Zahnriemen	HTD 655-5M-25	655	25	Standard
10007803	CONTI® SYNCHROBELT Zahnriemen	HTD 665-5M-9	665	9	Standard
10007804	CONTI® SYNCHROBELT Zahnriemen	HTD 665-5M-15	665	15	Standard
10007806	CONTI® SYNCHROBELT Zahnriemen	HTD 665-5M-25	665	25	Standard
10007810	CONTI® SYNCHROBELT Zahnriemen	HTD 670-5M-9	670	9	Standard
10007811	CONTI® SYNCHROBELT Zahnriemen	HTD 670-5M-15	670	15	Standard
10007813	CONTI® SYNCHROBELT Zahnriemen	HTD 670-5M-25	670	25	Standard
10007815	CONTI® SYNCHROBELT Zahnriemen	HTD 675-5M-9	675	9	Standard
10007816	CONTI® SYNCHROBELT Zahnriemen	HTD 675-5M-15	675	15	Standard
10007817	CONTI® SYNCHROBELT Zahnriemen	HTD 675-5M-25	675	25	Standard
10007819	CONTI® SYNCHROBELT Zahnriemen	HTD 680-5M-9	680	9	Standard
10007820	CONTI® SYNCHROBELT Zahnriemen	HTD 680-5M-15	680	15	Standard
10007821	CONTI® SYNCHROBELT Zahnriemen	HTD 680-5M-25	680	25	Standard

Artikelnr.	Bezeichnung	Langbezeichnung	Wirklänge mm	Riemenbreite mm	Riementyp
10007823	CONTI® SYNCHROBELT Zahnriemen	HTD 695-5M-9	695	9	Standard
10007824	CONTI® SYNCHROBELT Zahnriemen	HTD 695-5M-15	695	15	Standard
10007825	CONTI® SYNCHROBELT Zahnriemen	HTD 695-5M-25	695	25	Standard
10007828	CONTI® SYNCHROBELT Zahnriemen	HTD 700-5M-9	700	9	Standard
10007830	CONTI® SYNCHROBELT Zahnriemen	HTD 700-5M-15	700	15	Standard
10007832	CONTI® SYNCHROBELT Zahnriemen	HTD 700-5M-25	700	25	Standard
10007837	CONTI® SYNCHROBELT Zahnriemen	HTD 710-5M-9	710	9	Standard
10007839	CONTI® SYNCHROBELT Zahnriemen	HTD 710-5M-15	710	15	Standard
10007840	CONTI® SYNCHROBELT Zahnriemen	HTD 710-5M-25	710	25	Standard
10007843	CONTI® SYNCHROBELT Zahnriemen	HTD 720-5M-9	720	9	Standard
10007844	CONTI® SYNCHROBELT Zahnriemen	HTD 720-5M-15	720	15	Standard
10007845	CONTI® SYNCHROBELT Zahnriemen	HTD 720-5M-25	720	25	Standard
10007848	CONTI® SYNCHROBELT Zahnriemen	HTD 740-5M-9	740	9	Standard
10007849	CONTI® SYNCHROBELT Zahnriemen	HTD 740-5M-15	740	15	Standard
10007851	CONTI® SYNCHROBELT Zahnriemen	HTD 740-5M-25	740	25	Standard
10007853	CONTI® SYNCHROBELT Zahnriemen	HTD 745-5M-9	745	9	Standard
10007854	CONTI® SYNCHROBELT Zahnriemen	HTD 745-5M-15	745	15	Standard
10007855	CONTI® SYNCHROBELT Zahnriemen	HTD 745-5M-25	745	25	Standard
10007859	CONTI® SYNCHROBELT Zahnriemen	HTD 750-5M-9	750	9	Standard
10008298	CONTI® SYNCHROBELT Zahnriemen	HTD 750-5M-9	750	9	Standard
10007860	CONTI® SYNCHROBELT Zahnriemen	HTD 750-5M-15	750	15	Standard
10007862	CONTI® SYNCHROBELT Zahnriemen	HTD 750-5M-25	750	25	Standard
10007865	CONTI® SYNCHROBELT Zahnriemen	HTD 755-5M-9	755	9	Standard
10007867	CONTI® SYNCHROBELT Zahnriemen	HTD 755-5M-15	755	15	Standard
10007869	CONTI® SYNCHROBELT Zahnriemen	HTD 755-5M-25	755	25	Standard
10007872	CONTI® SYNCHROBELT Zahnriemen	HTD 765-5M-9	765	9	Standard
10007873	CONTI® SYNCHROBELT Zahnriemen	HTD 765-5M-15	765	15	Standard
10007874	CONTI® SYNCHROBELT Zahnriemen	HTD 765-5M-25	765	25	Standard
10007876	CONTI® SYNCHROBELT Zahnriemen	HTD 770-5M-9	770	9	Standard
10007877	CONTI® SYNCHROBELT Zahnriemen	HTD 770-5M-15	770	15	Standard
10007878	CONTI® SYNCHROBELT Zahnriemen	HTD 770-5M-25	770	25	Standard
10007880	CONTI® SYNCHROBELT Zahnriemen	HTD 775-5M-9	775	9	Standard
10007881	CONTI® SYNCHROBELT Zahnriemen	HTD 775-5M-15	775	15	Standard
10007882	CONTI® SYNCHROBELT Zahnriemen	HTD 775-5M-25	775	25	Standard
10007884	CONTI® SYNCHROBELT Zahnriemen	HTD 780-5M-9	780	9	Standard
10007885	CONTI® SYNCHROBELT Zahnriemen	HTD 780-5M-15	780	15	Standard
10007886	CONTI® SYNCHROBELT Zahnriemen	HTD 780-5M-25	780	25	Standard
10007889	CONTI® SYNCHROBELT Zahnriemen	HTD 800-5M-9	800	9	Standard
10007891	CONTI® SYNCHROBELT Zahnriemen	HTD 800-5M-15	800	15	Standard
10007893	CONTI® SYNCHROBELT Zahnriemen	HTD 800-5M-25	800	25	Standard
10007896	CONTI® SYNCHROBELT Zahnriemen	HTD 810-5M-9	810	9	Standard
10007897	CONTI® SYNCHROBELT Zahnriemen	HTD 810-5M-15	810	15	Standard
10007898	CONTI® SYNCHROBELT Zahnriemen	HTD 810-5M-25	810	25	Standard

0100

0200

0300

0400

0500

0700

0800

0900

1000

1100

Artikelnr.	Bezeichnung	Langbezeichnung	Wirklänge mm	Riemenbreite mm	Riementyp
10007900	CONTI® SYNCHROBELT Zahnriemen	HTD 815-5M-9	815	9	Standard
10007901	CONTI® SYNCHROBELT Zahnriemen	HTD 815-5M-15	815	15	Standard
10007902	CONTI® SYNCHROBELT Zahnriemen	HTD 815-5M-25	815	25	Standard
10007904	CONTI® SYNCHROBELT Zahnriemen	HTD 825-5M-9	825	9	Standard
10007905	CONTI® SYNCHROBELT Zahnriemen	HTD 825-5M-15	825	15	Standard
10007906	CONTI® SYNCHROBELT Zahnriemen	HTD 825-5M-25	825	25	Standard
10007908	CONTI® SYNCHROBELT Zahnriemen	HTD 830-5M-9	830	9	Standard
10007909	CONTI® SYNCHROBELT Zahnriemen	HTD 830-5M-15	830	15	Standard
10007910	CONTI® SYNCHROBELT Zahnriemen	HTD 830-5M-25	830	25	Standard
10007913	CONTI® SYNCHROBELT Zahnriemen	HTD 835-5M-9	835	9	Standard
10007915	CONTI® SYNCHROBELT Zahnriemen	HTD 835-5M-15	835	15	Standard
10007917	CONTI® SYNCHROBELT Zahnriemen	HTD 835-5M-25	835	25	Standard
10031728	CONTI® SYNCHROBELT Zahnriemen	HTD 840-5M-9	840	9	Standard
10031729	CONTI® SYNCHROBELT Zahnriemen	HTD 840-5M-15	840	15	Standard
10031730	CONTI® SYNCHROBELT Zahnriemen	HTD 840-5M-25	840	25	Standard
10007920	CONTI® SYNCHROBELT Zahnriemen	HTD 845-5M-9	845	9	Standard
10007921	CONTI® SYNCHROBELT Zahnriemen	HTD 845-5M-15	845	15	Standard
10007922	CONTI® SYNCHROBELT Zahnriemen	HTD 845-5M-25	845	25	Standard
10007926	CONTI® SYNCHROBELT Zahnriemen	HTD 850-5M-9	850	9	Standard
10007927	CONTI® SYNCHROBELT Zahnriemen	HTD 850-5M-15	850	15	Standard
10007928	CONTI® SYNCHROBELT Zahnriemen	HTD 850-5M-25	850	25	Standard
10007932	CONTI® SYNCHROBELT Zahnriemen	HTD 860-5M-9	860	9	Standard
10007933	CONTI® SYNCHROBELT Zahnriemen	HTD 860-5M-15	860	15	Standard
10007934	CONTI® SYNCHROBELT Zahnriemen	HTD 860-5M-25	860	25	Standard
10007937	CONTI® SYNCHROBELT Zahnriemen	HTD 870-5M-9	870	9	Standard
10007938	CONTI® SYNCHROBELT Zahnriemen	HTD 870-5M-15	870	15	Standard
10007939	CONTI® SYNCHROBELT Zahnriemen	HTD 870-5M-25	870	25	Standard
10007941	CONTI® SYNCHROBELT Zahnriemen	HTD 890-5M-9	890	9	Standard
10007942	CONTI® SYNCHROBELT Zahnriemen	HTD 890-5M-15	890	15	Standard
10007943	CONTI® SYNCHROBELT Zahnriemen	HTD 890-5M-25	890	25	Standard
10007946	CONTI® SYNCHROBELT Zahnriemen	HTD 900-5M-9	900	9	Standard
10007947	CONTI® SYNCHROBELT Zahnriemen	HTD 900-5M-15	900	15	Standard
10007948	CONTI® SYNCHROBELT Zahnriemen	HTD 900-5M-25	900	25	Standard
10007953	CONTI® SYNCHROBELT Zahnriemen	HTD 920-5M-9	920	9	Standard
10007954	CONTI® SYNCHROBELT Zahnriemen	HTD 920-5M-15	920	15	Standard
10007955	CONTI® SYNCHROBELT Zahnriemen	HTD 920-5M-25	920	25	Standard
10007958	CONTI® SYNCHROBELT Zahnriemen	HTD 925-5M-9	925	9	Standard
10007959	CONTI® SYNCHROBELT Zahnriemen	HTD 925-5M-15	925	15	Standard
10007960	CONTI® SYNCHROBELT Zahnriemen	HTD 925-5M-25	925	25	Standard
10007964	CONTI® SYNCHROBELT Zahnriemen	HTD 940-5M-9	940	9	Standard
10007965	CONTI® SYNCHROBELT Zahnriemen	HTD 940-5M-15	940	15	Standard
10007966	CONTI® SYNCHROBELT Zahnriemen	HTD 940-5M-25	940	25	Standard
10007971	CONTI® SYNCHROBELT Zahnriemen	HTD 950-5M-9	950	9	Standard



Artikelnr.	Bezeichnung	Langbezeichnung	Wirklänge mm	Riemenbreite mm	Riementyp
10007972	CONTI® SYNCHROBELT Zahnriemen	HTD 950-5M-15	950	15	Standard
10007973	CONTI® SYNCHROBELT Zahnriemen	HTD 950-5M-25	950	25	Standard
10007978	CONTI® SYNCHROBELT Zahnriemen	HTD 960-5M-9	960	9	Standard
10007979	CONTI® SYNCHROBELT Zahnriemen	HTD 960-5M-15	960	15	Standard
10007980	CONTI® SYNCHROBELT Zahnriemen	HTD 960-5M-25	960	25	Standard
10007983	CONTI® SYNCHROBELT Zahnriemen	HTD 975-5M-9	975	9	Standard
10007984	CONTI® SYNCHROBELT Zahnriemen	HTD 975-5M-15	975	15	Standard
10007985	CONTI® SYNCHROBELT Zahnriemen	HTD 975-5M-25	975	25	Standard
10007987	CONTI® SYNCHROBELT Zahnriemen	HTD 980-5M-9	980	9	Standard
10007988	CONTI® SYNCHROBELT Zahnriemen	HTD 980-5M-15	980	15	Standard
10007989	CONTI® SYNCHROBELT Zahnriemen	HTD 980-5M-25	980	25	Standard
10007992	CONTI® SYNCHROBELT Zahnriemen	HTD 1000-5M-9	1.000	9	Standard
10007994	CONTI® SYNCHROBELT Zahnriemen	HTD 1000-5M-15	1.000	15	Standard
10007996	CONTI® SYNCHROBELT Zahnriemen	HTD 1000-5M-25	1.000	25	Standard
10007999	CONTI® SYNCHROBELT Zahnriemen	HTD 1020-5M-9	1.020	9	Standard
10008000	CONTI® SYNCHROBELT Zahnriemen	HTD 1020-5M-15	1.020	15	Standard
10008001	CONTI® SYNCHROBELT Zahnriemen	HTD 1020-5M-25	1.020	25	Standard
10008003	CONTI® SYNCHROBELT Zahnriemen	HTD 1025-5M-9	1.025	9	Standard
10008004	CONTI® SYNCHROBELT Zahnriemen	HTD 1025-5M-15	1.025	15	Standard
10008005	CONTI® SYNCHROBELT Zahnriemen	HTD 1025-5M-25	1.025	25	Standard
10008012	CONTI® SYNCHROBELT Zahnriemen	HTD 1050-5M-9	1.050	9	Standard
10008016	CONTI® SYNCHROBELT Zahnriemen	HTD 1050-5M-15	1.050	15	Standard
10008019	CONTI® SYNCHROBELT Zahnriemen	HTD 1050-5M-25	1.050	25	Standard
10008023	CONTI® SYNCHROBELT Zahnriemen	HTD 1080-5M-9	1.080	9	Standard
10008024	CONTI® SYNCHROBELT Zahnriemen	HTD 1080-5M-15	1.080	15	Standard
10008025	CONTI® SYNCHROBELT Zahnriemen	HTD 1080-5M-25	1.080	25	Standard
10008029	CONTI® SYNCHROBELT Zahnriemen	HTD 1100-5M-15	1.100	15	Standard
10008031	CONTI® SYNCHROBELT Zahnriemen	HTD 1100-5M-25	1.100	25	Standard
10036620	CONTI® SYNCHROBELT Zahnriemen	HTD 1110-5M-9	1.110	9	Standard
10036621	CONTI® SYNCHROBELT Zahnriemen	HTD 1110-5M-15	1.110	15	Standard
10036622	CONTI® SYNCHROBELT Zahnriemen	HTD 1110-5M-25	1.110	25	Standard
10008039	CONTI® SYNCHROBELT Zahnriemen	HTD 1120-5M-9	1.120	9	Standard
10008040	CONTI® SYNCHROBELT Zahnriemen	HTD 1120-5M-15	1.120	15	Standard
10008041	CONTI® SYNCHROBELT Zahnriemen	HTD 1120-5M-25	1.120	25	Standard
10008043	CONTI® SYNCHROBELT Zahnriemen	HTD 1125-5M-9	1.125	9	Standard
10008044	CONTI® SYNCHROBELT Zahnriemen	HTD 1125-5M-15	1.125	15	Standard
10008045	CONTI® SYNCHROBELT Zahnriemen	HTD 1125-5M-25	1.125	25	Standard
10008050	CONTI® SYNCHROBELT Zahnriemen	HTD 1145-5M-9	1.145	9	Standard
10008051	CONTI® SYNCHROBELT Zahnriemen	HTD 1145-5M-15	1.145	15	Standard
10008052	CONTI® SYNCHROBELT Zahnriemen	HTD 1145-5M-25	1.145	25	Standard
10008054	CONTI® SYNCHROBELT Zahnriemen	HTD 1160-5M-9	1.160	9	Standard
10008055	CONTI® SYNCHROBELT Zahnriemen	HTD 1160-5M-15	1.160	15	Standard
10008056	CONTI® SYNCHROBELT Zahnriemen	HTD 1160-5M-25	1.160	25	Standard

0100

0200

0300

0400

0500

0700

0800

0900

1000

1100

Artikelnr.	Bezeichnung	Langbezeichnung	Wirklänge mm	Riemenbreite mm	Riementyp
10008058	CONTI® SYNCHROBELT Zahnriemen	HTD 1175-5M-9	1.175	9	Standard
10008059	CONTI® SYNCHROBELT Zahnriemen	HTD 1175-5M-15	1.175	15	Standard
10008060	CONTI® SYNCHROBELT Zahnriemen	HTD 1175-5M-25	1.175	25	Standard
10008062	CONTI® SYNCHROBELT Zahnriemen	HTD 1185-5M-9	1.185	9	Standard
10008063	CONTI® SYNCHROBELT Zahnriemen	HTD 1185-5M-15	1.185	15	Standard
10008064	CONTI® SYNCHROBELT Zahnriemen	HTD 1185-5M-25	1.185	25	Standard
10008066	CONTI® SYNCHROBELT Zahnriemen	HTD 1200-5M-9	1.200	9	Standard
10008068	CONTI® SYNCHROBELT Zahnriemen	HTD 1200-5M-15	1.200	15	Standard
10031731	CONTI® SYNCHROBELT Zahnriemen	HTD 1200-5M-25	1.200	25	Standard
10070069	CONTI® SYNCHROBELT Zahnriemen	HTD 1200-5M-25	1.200	25	Standard
10008071	CONTI® SYNCHROBELT Zahnriemen	HTD 1210-5M-9	1.210	9	Standard
10008072	CONTI® SYNCHROBELT Zahnriemen	HTD 1210-5M-15	1.210	15	Standard
10008073	CONTI® SYNCHROBELT Zahnriemen	HTD 1210-5M-25	1.210	25	Standard
10008075	CONTI® SYNCHROBELT Zahnriemen	HTD 1225-5M-9	1.225	9	Standard
10008076	CONTI® SYNCHROBELT Zahnriemen	HTD 1225-5M-15	1.225	15	Standard
10008077	CONTI® SYNCHROBELT Zahnriemen	HTD 1225-5M-25	1.225	25	Standard
10008080	CONTI® SYNCHROBELT Zahnriemen	HTD 1240-5M-9	1.240	9	Standard
10008081	CONTI® SYNCHROBELT Zahnriemen	HTD 1240-5M-15	1.240	15	Standard
10008082	CONTI® SYNCHROBELT Zahnriemen	HTD 1240-5M-25	1.240	25	Standard
10008084	CONTI® SYNCHROBELT Zahnriemen	HTD 1250-5M-9	1.250	9	Standard
10008085	CONTI® SYNCHROBELT Zahnriemen	HTD 1250-5M-15	1.250	15	Standard
10008086	CONTI® SYNCHROBELT Zahnriemen	HTD 1250-5M-25	1.250	25	Standard
10008089	CONTI® SYNCHROBELT Zahnriemen	HTD 1270-5M-9	1.270	9	Standard
10008090	CONTI® SYNCHROBELT Zahnriemen	HTD 1270-5M-15	1.270	15	Standard
10008092	CONTI® SYNCHROBELT Zahnriemen	HTD 1270-5M-25	1.270	25	Standard
10008096	CONTI® SYNCHROBELT Zahnriemen	HTD 1300-5M-9	1.300	9	Standard
10008097	CONTI® SYNCHROBELT Zahnriemen	HTD 1300-5M-15	1.300	15	Standard
10008098	CONTI® SYNCHROBELT Zahnriemen	HTD 1300-5M-25	1.300	25	Standard
10008100	CONTI® SYNCHROBELT Zahnriemen	HTD 1350-5M-9	1.350	9	Standard
10008101	CONTI® SYNCHROBELT Zahnriemen	HTD 1350-5M-15	1.350	15	Standard
10008102	CONTI® SYNCHROBELT Zahnriemen	HTD 1350-5M-25	1.350	25	Standard
10008104	CONTI® SYNCHROBELT Zahnriemen	HTD 1390-5M-9	1.390	9	Standard
10008105	CONTI® SYNCHROBELT Zahnriemen	HTD 1390-5M-15	1.390	15	Standard
10008106	CONTI® SYNCHROBELT Zahnriemen	HTD 1390-5M-25	1.390	25	Standard
10008108	CONTI® SYNCHROBELT Zahnriemen	HTD 1400-5M-9	1.400	9	Standard
10008109	CONTI® SYNCHROBELT Zahnriemen	HTD 1400-5M-15	1.400	15	Standard
10008110	CONTI® SYNCHROBELT Zahnriemen	HTD 1400-5M-25	1.400	25	Standard
10008113	CONTI® SYNCHROBELT Zahnriemen	HTD 1420-5M-9	1.420	9	Standard
10008114	CONTI® SYNCHROBELT Zahnriemen	HTD 1420-5M-15	1.420	15	Standard
10008115	CONTI® SYNCHROBELT Zahnriemen	HTD 1420-5M-25	1.420	25	Standard
10008117	CONTI® SYNCHROBELT Zahnriemen	HTD 1455-5M-9	1.455	9	Standard
10008118	CONTI® SYNCHROBELT Zahnriemen	HTD 1455-5M-15	1.455	15	Standard
10008119	CONTI® SYNCHROBELT Zahnriemen	HTD 1455-5M-25	1.455	25	Standard

Artikelnr.	Bezeichnung	Langbezeichnung	Wirklänge mm	Riemenbreite mm	Riementyp
10008121	CONTI® SYNCHROBELT Zahnriemen	HTD 1490-5M-9	1.490	9	Standard
10008122	CONTI® SYNCHROBELT Zahnriemen	HTD 1490-5M-15	1.490	15	Standard
10008123	CONTI® SYNCHROBELT Zahnriemen	HTD 1490-5M-25	1.490	25	Standard
10008125	CONTI® SYNCHROBELT Zahnriemen	HTD 1500-5M-9	1.500	9	Standard
10008126	CONTI® SYNCHROBELT Zahnriemen	HTD 1500-5M-15	1.500	15	Standard
10008127	CONTI® SYNCHROBELT Zahnriemen	HTD 1500-5M-25	1.500	25	Standard
10008130	CONTI® SYNCHROBELT Zahnriemen	HTD 1540-5M-9	1.540	9	Standard
10008131	CONTI® SYNCHROBELT Zahnriemen	HTD 1540-5M-15	1.540	15	Standard
10008132	CONTI® SYNCHROBELT Zahnriemen	HTD 1540-5M-25	1.540	25	Standard
10008134	CONTI® SYNCHROBELT Zahnriemen	HTD 1550-5M-9	1.550	9	Standard
10008135	CONTI® SYNCHROBELT Zahnriemen	HTD 1550-5M-15	1.550	15	Standard
10008136	CONTI® SYNCHROBELT Zahnriemen	HTD 1550-5M-25	1.550	25	Standard
10008138	CONTI® SYNCHROBELT Zahnriemen	HTD 1575-5M-9	1.575	9	Standard
10008139	CONTI® SYNCHROBELT Zahnriemen	HTD 1575-5M-15	1.575	15	Standard
10008140	CONTI® SYNCHROBELT Zahnriemen	HTD 1575-5M-25	1.575	25	Standard
10008143	CONTI® SYNCHROBELT Zahnriemen	HTD 1595-5M-9	1.595	9	Standard
10008144	CONTI® SYNCHROBELT Zahnriemen	HTD 1595-5M-15	1.595	15	Standard
10008145	CONTI® SYNCHROBELT Zahnriemen	HTD 1595-5M-25	1.595	25	Standard
10008148	CONTI® SYNCHROBELT Zahnriemen	HTD 1600-5M-9	1.600	9	Standard
10008149	CONTI® SYNCHROBELT Zahnriemen	HTD 1600-5M-15	1.600	15	Standard
10008150	CONTI® SYNCHROBELT Zahnriemen	HTD 1600-5M-25	1.600	25	Standard
10031732	CONTI® SYNCHROBELT Zahnriemen	HTD 1690-5M-9	1.690	9	Standard
10031733	CONTI® SYNCHROBELT Zahnriemen	HTD 1690-5M-15	1.690	15	Standard
10031734	CONTI® SYNCHROBELT Zahnriemen	HTD 1690-5M-25	1.690	25	Standard
10008154	CONTI® SYNCHROBELT Zahnriemen	HTD 1700-5M-9	1.700	9	Standard
10008155	CONTI® SYNCHROBELT Zahnriemen	HTD 1700-5M-15	1.700	15	Standard
10008156	CONTI® SYNCHROBELT Zahnriemen	HTD 1700-5M-25	1.700	25	Standard
10008158	CONTI® SYNCHROBELT Zahnriemen	HTD 1720-5M-9	1.720	9	Standard
10008159	CONTI® SYNCHROBELT Zahnriemen	HTD 1720-5M-15	1.720	15	Standard
10008160	CONTI® SYNCHROBELT Zahnriemen	HTD 1720-5M-25	1.720	25	Standard
10008162	CONTI® SYNCHROBELT Zahnriemen	HTD 1730-5M-9	1.730	9	Standard
10008163	CONTI® SYNCHROBELT Zahnriemen	HTD 1730-5M-15	1.730	15	Standard
10008164	CONTI® SYNCHROBELT Zahnriemen	HTD 1730-5M-25	1.730	25	Standard
10008166	CONTI® SYNCHROBELT Zahnriemen	HTD 1760-5M-9	1.760	9	Standard
10008167	CONTI® SYNCHROBELT Zahnriemen	HTD 1760-5M-15	1.760	15	Standard
10008168	CONTI® SYNCHROBELT Zahnriemen	HTD 1760-5M-25	1.760	25	Standard
10031736	CONTI® SYNCHROBELT Zahnriemen	HTD 1800-5M-9	1.800	9	Standard
10031737	CONTI® SYNCHROBELT Zahnriemen	HTD 1800-5M-15	1.800	15	Standard
10031738	CONTI® SYNCHROBELT Zahnriemen	HTD 1800-5M-25	1.800	25	Standard
10008181	CONTI® SYNCHROBELT Zahnriemen	HTD 1880-5M-9	1.880	9	Standard
10008182	CONTI® SYNCHROBELT Zahnriemen	HTD 1880-5M-15	1.880	15	Standard
10008183	CONTI® SYNCHROBELT Zahnriemen	HTD 1880-5M-25	1.880	25	Standard
10008187	CONTI® SYNCHROBELT Zahnriemen	HTD 2000-5M-9	2.000	9	Standard

0100

0200

0300

0400

0500

0700

0800

0900

1000

1100

Artikelnr.	Bezeichnung	Langbezeichnung	Wirklänge mm	Riemenbreite mm	Riementyp
10008188	CONTI® SYNCHROBELT Zahnriemen	HTD 2000-5M-15	2.000	15	Standard
10008189	CONTI® SYNCHROBELT Zahnriemen	HTD 2000-5M-25	2.000	25	Standard
10008191	CONTI® SYNCHROBELT Zahnriemen	HTD 2100-5M-9	2.100	9	Standard
10008192	CONTI® SYNCHROBELT Zahnriemen	HTD 2100-5M-15	2.100	15	Standard
10008193	CONTI® SYNCHROBELT Zahnriemen	HTD 2100-5M-25	2.100	25	Standard
10008195	CONTI® SYNCHROBELT Zahnriemen	HTD 2350-5M-9	2.350	9	Standard
10008196	CONTI® SYNCHROBELT Zahnriemen	HTD 2350-5M-15	2.350	15	Standard
10008197	CONTI® SYNCHROBELT Zahnriemen	HTD 2350-5M-25	2.350	25	Standard
10008199	CONTI® SYNCHROBELT Zahnriemen	HTD 2380-5M-9	2.380	9	Standard
10008200	CONTI® SYNCHROBELT Zahnriemen	HTD 2380-5M-15	2.380	15	Standard
10008201	CONTI® SYNCHROBELT Zahnriemen	HTD 2380-5M-25	2.380	25	Standard
10008203	CONTI® SYNCHROBELT Zahnriemen	HTD 2400-5M-9	2.400	9	Standard
10008204	CONTI® SYNCHROBELT Zahnriemen	HTD 2400-5M-15	2.400	15	Standard
10008205	CONTI® SYNCHROBELT Zahnriemen	HTD 2400-5M-25	2.400	25	Standard
10008208	CONTI® SYNCHROBELT Zahnriemen	HTD 2525-5M-9	2.525	9	Standard
10008209	CONTI® SYNCHROBELT Zahnriemen	HTD 2525-5M-15	2.525	15	Standard
10008210	CONTI® SYNCHROBELT Zahnriemen	HTD 2525-5M-25	2.525	25	Standard
10008212	CONTI® SYNCHROBELT Zahnriemen	HTD 2800-5M-9	2.800	9	Standard
10008213	CONTI® SYNCHROBELT Zahnriemen	HTD 2800-5M-15	2.800	15	Standard
10008214	CONTI® SYNCHROBELT Zahnriemen	HTD 2800-5M-25	2.800	25	Standard
10008229	CONTI® SYNCHROBELT Zahnriemen	HTD 3770-5M-9	3.770	9	Standard
10008230	CONTI® SYNCHROBELT Zahnriemen	HTD 3770-5M-15	3.770	15	Standard
10008231	CONTI® SYNCHROBELT Zahnriemen	HTD 3770-5M-25	3.770	25	Standard
10008239	CONTI® SYNCHROBELT Zahnriemen	HTD 4300-5M-9	4.300	9	Standard
10008240	CONTI® SYNCHROBELT Zahnriemen	HTD 4300-5M-15	4.300	15	Standard
10008241	CONTI® SYNCHROBELT Zahnriemen	HTD 4300-5M-25	4.300	25	Standard

CONTI® SYNCHROBELT ist ein eingetragenes Warenzeichen der Contitech AG, Hannover.

## Notizen

---



---



---



## CONTI® SYNCHROBELT HTD 8M

### Werkstoff:

CR-Kautschuk mit Glascord-Zugstrang und Polyamidgewebe auf Zahnseite.

### Produktbeschreibung:

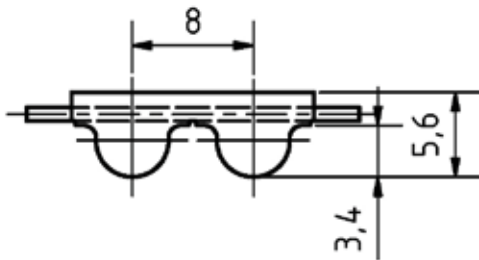
Endlosgefertigter Leistungszahnriemen in Zahnprofilen HTD.

### Eigenschaften:

- hoher Wirkungsgrad bis 98 %
- Drehzahlbereich  $\leq 6.000 \text{ min}^{-1}$
- temperaturbeständig von  $-20 \text{ °C}$  bis  $100 \text{ °C}$
- geeignet für Gegenbiegung
- geräuscharmer Lauf

### Hinweis:

Mindestzähnezahl  $z=22$ .



Artikelnr.	Bezeichnung	Langbezeichnung	Wirklänge mm	Riemenbreite mm	Riementyp
10031746	CONTI® SYNCHROBELT Zahnriemen	HTD 304-8M-20	304	20	Standard
10031747	CONTI® SYNCHROBELT Zahnriemen	HTD 304-8M-30	304	30	Standard
10031748	CONTI® SYNCHROBELT Zahnriemen	HTD 304-8M-50	304	50	Standard
10031749	CONTI® SYNCHROBELT Zahnriemen	HTD 304-8M-85	304	85	Standard
10031751	CONTI® SYNCHROBELT Zahnriemen	HTD 352-8M-20	352	20	Standard
10031752	CONTI® SYNCHROBELT Zahnriemen	HTD 352-8M-30	352	30	Standard
10031753	CONTI® SYNCHROBELT Zahnriemen	HTD 352-8M-50	352	50	Standard
10031754	CONTI® SYNCHROBELT Zahnriemen	HTD 352-8M-85	352	85	Standard
10008328	CONTI® SYNCHROBELT Zahnriemen	HTD 376-8M-20	376	20	Standard
10008329	CONTI® SYNCHROBELT Zahnriemen	HTD 376-8M-30	376	30	Standard
10008330	CONTI® SYNCHROBELT Zahnriemen	HTD 376-8M-50	376	50	Standard
10008331	CONTI® SYNCHROBELT Zahnriemen	HTD 376-8M-85	376	85	Standard
10031760	CONTI® SYNCHROBELT Zahnriemen	HTD 416-8M-20	416	20	Standard
10031761	CONTI® SYNCHROBELT Zahnriemen	HTD 416-8M-50	416	50	Standard

Artikelnr.	Bezeichnung	Langbezeichnung	Wirklänge mm	Riemenbreite mm	Riementyp
10031762	CONTI® SYNCHROBELT Zahnriemen	HTD 416-8M-85	416	85	Standard
10008341	CONTI® SYNCHROBELT Zahnriemen	HTD 424-8M-20	424	20	Standard
10008342	CONTI® SYNCHROBELT Zahnriemen	HTD 424-8M-30	424	30	Standard
10008345	CONTI® SYNCHROBELT Zahnriemen	HTD 424-8M-50	424	50	Standard
10008346	CONTI® SYNCHROBELT Zahnriemen	HTD 424-8M-85	424	85	Standard
10008349	CONTI® SYNCHROBELT Zahnriemen	HTD 440-8M-20	440	20	Standard
10008351	CONTI® SYNCHROBELT Zahnriemen	HTD 440-8M-30	440	30	Standard
10008352	CONTI® SYNCHROBELT Zahnriemen	HTD 440-8M-50	440	50	Standard
10008353	CONTI® SYNCHROBELT Zahnriemen	HTD 440-8M-85	440	85	Standard
10008357	CONTI® SYNCHROBELT Zahnriemen	HTD 472-8M-20	472	20	Standard
10031763	CONTI® SYNCHROBELT Zahnriemen	HTD 472-8M-30	472	30	Standard
10031764	CONTI® SYNCHROBELT Zahnriemen	HTD 472-8M-50	472	50	Standard
10031765	CONTI® SYNCHROBELT Zahnriemen	HTD 472-8M-85	472	85	Standard
10008372	CONTI® SYNCHROBELT Zahnriemen	HTD 480-8M-20	480	20	Standard
10008376	CONTI® SYNCHROBELT Zahnriemen	HTD 480-8M-30	480	30	Standard
10008381	CONTI® SYNCHROBELT Zahnriemen	HTD 480-8M-50	480	50	Standard
10008383	CONTI® SYNCHROBELT Zahnriemen	HTD 480-8M-85	480	85	Standard
10008385	CONTI® SYNCHROBELT Zahnriemen	HTD 512-8M-20	512	20	Standard
10008386	CONTI® SYNCHROBELT Zahnriemen	HTD 512-8M-30	512	30	Standard
10008387	CONTI® SYNCHROBELT Zahnriemen	HTD 512-8M-50	512	50	Standard
10008388	CONTI® SYNCHROBELT Zahnriemen	HTD 512-8M-85	512	85	Standard
10008390	CONTI® SYNCHROBELT Zahnriemen	HTD 520-8M-20	520	20	Standard
10008391	CONTI® SYNCHROBELT Zahnriemen	HTD 520-8M-30	520	30	Standard
10008392	CONTI® SYNCHROBELT Zahnriemen	HTD 520-8M-50	520	50	Standard
10008393	CONTI® SYNCHROBELT Zahnriemen	HTD 520-8M-85	520	85	Standard
10008396	CONTI® SYNCHROBELT Zahnriemen	HTD 536-8M-20	536	20	Standard
10008397	CONTI® SYNCHROBELT Zahnriemen	HTD 536-8M-30	536	30	Standard
10008399	CONTI® SYNCHROBELT Zahnriemen	HTD 536-8M-50	536	50	Standard
10008400	CONTI® SYNCHROBELT Zahnriemen	HTD 536-8M-85	536	85	Standard
10008402	CONTI® SYNCHROBELT Zahnriemen	HTD 544-8M-20	544	20	Standard
10008403	CONTI® SYNCHROBELT Zahnriemen	HTD 544-8M-30	544	30	Standard
10008404	CONTI® SYNCHROBELT Zahnriemen	HTD 544-8M-50	544	50	Standard
10008405	CONTI® SYNCHROBELT Zahnriemen	HTD 544-8M-85	544	85	Standard
10008413	CONTI® SYNCHROBELT Zahnriemen	HTD 560-8M-20	560	20	Standard
10008416	CONTI® SYNCHROBELT Zahnriemen	HTD 560-8M-30	560	30	Standard
10008422	CONTI® SYNCHROBELT Zahnriemen	HTD 560-8M-50	560	50	Standard
10008425	CONTI® SYNCHROBELT Zahnriemen	HTD 560-8M-85	560	85	Standard
10008427	CONTI® SYNCHROBELT Zahnriemen	HTD 568-8M-20	568	20	Standard
10008428	CONTI® SYNCHROBELT Zahnriemen	HTD 568-8M-30	568	30	Standard
10008429	CONTI® SYNCHROBELT Zahnriemen	HTD 568-8M-50	568	50	Standard
10008430	CONTI® SYNCHROBELT Zahnriemen	HTD 568-8M-85	568	85	Standard
10008432	CONTI® SYNCHROBELT Zahnriemen	HTD 576-8M-20	576	20	Standard
10008433	CONTI® SYNCHROBELT Zahnriemen	HTD 576-8M-30	576	30	Standard

Artikelnr.	Bezeichnung	Langbezeichnung	Wirklänge mm	Riemenbreite mm	Riementyp
10008434	CONTI® SYNCHROBELT Zahnriemen	HTD 576-8M-50	576	50	Standard
10008435	CONTI® SYNCHROBELT Zahnriemen	HTD 576-8M-85	576	85	Standard
10008437	CONTI® SYNCHROBELT Zahnriemen	HTD 584-8M-20	584	20	Standard
10008438	CONTI® SYNCHROBELT Zahnriemen	HTD 584-8M-30	584	30	Standard
10008439	CONTI® SYNCHROBELT Zahnriemen	HTD 584-8M-50	584	50	Standard
10008440	CONTI® SYNCHROBELT Zahnriemen	HTD 584-8M-85	584	85	Standard
10008450	CONTI® SYNCHROBELT Zahnriemen	HTD 600-8M-20	600	20	Standard
10008453	CONTI® SYNCHROBELT Zahnriemen	HTD 600-8M-30	600	30	Standard
10008459	CONTI® SYNCHROBELT Zahnriemen	HTD 600-8M-50	600	50	Standard
10008461	CONTI® SYNCHROBELT Zahnriemen	HTD 600-8M-85	600	85	Standard
10031766	CONTI® SYNCHROBELT Zahnriemen	HTD 624-8M-20	624	20	Standard
10008465	CONTI® SYNCHROBELT Zahnriemen	HTD 624-8M-30	624	30	Standard
10031767	CONTI® SYNCHROBELT Zahnriemen	HTD 624-8M-50	624	50	Standard
10031768	CONTI® SYNCHROBELT Zahnriemen	HTD 624-8M-85	624	85	Standard
10008467	CONTI® SYNCHROBELT Zahnriemen	HTD 632-8M-20	632	20	Standard
10008468	CONTI® SYNCHROBELT Zahnriemen	HTD 632-8M-30	632	30	Standard
10008470	CONTI® SYNCHROBELT Zahnriemen	HTD 632-8M-50	632	50	Standard
10008471	CONTI® SYNCHROBELT Zahnriemen	HTD 632-8M-85	632	85	Standard
10008481	CONTI® SYNCHROBELT Zahnriemen	HTD 640-8M-20	640	20	Standard
10008484	CONTI® SYNCHROBELT Zahnriemen	HTD 640-8M-30	640	30	Standard
10008488	CONTI® SYNCHROBELT Zahnriemen	HTD 640-8M-50	640	50	Standard
10008490	CONTI® SYNCHROBELT Zahnriemen	HTD 640-8M-85	640	85	Standard
10008496	CONTI® SYNCHROBELT Zahnriemen	HTD 656-8M-20	656	20	Standard
10008497	CONTI® SYNCHROBELT Zahnriemen	HTD 656-8M-30	656	30	Standard
10008500	CONTI® SYNCHROBELT Zahnriemen	HTD 656-8M-50	656	50	Standard
10008503	CONTI® SYNCHROBELT Zahnriemen	HTD 656-8M-85	656	85	Standard
10008505	CONTI® SYNCHROBELT Zahnriemen	HTD 680-8M-20	680	20	Standard
10008506	CONTI® SYNCHROBELT Zahnriemen	HTD 680-8M-30	680	30	Standard
10008507	CONTI® SYNCHROBELT Zahnriemen	HTD 680-8M-50	680	50	Standard
10008508	CONTI® SYNCHROBELT Zahnriemen	HTD 680-8M-85	680	85	Standard
10031770	CONTI® SYNCHROBELT Zahnriemen	HTD 688-8M-20	688	20	Standard
10031771	CONTI® SYNCHROBELT Zahnriemen	HTD 688-8M-30	688	30	Standard
10031772	CONTI® SYNCHROBELT Zahnriemen	HTD 688-8M-50	688	50	Standard
10031773	CONTI® SYNCHROBELT Zahnriemen	HTD 688-8M-85	688	85	Standard
10008510	CONTI® SYNCHROBELT Zahnriemen	HTD 712-8M-20	712	20	Standard
10008511	CONTI® SYNCHROBELT Zahnriemen	HTD 712-8M-30	712	30	Standard
10008512	CONTI® SYNCHROBELT Zahnriemen	HTD 712-8M-50	712	50	Standard
10008513	CONTI® SYNCHROBELT Zahnriemen	HTD 712-8M-85	712	85	Standard
10008522	CONTI® SYNCHROBELT Zahnriemen	HTD 720-8M-20	720	20	Standard
10008527	CONTI® SYNCHROBELT Zahnriemen	HTD 720-8M-30	720	30	Standard
10008533	CONTI® SYNCHROBELT Zahnriemen	HTD 720-8M-50	720	50	Standard
10008537	CONTI® SYNCHROBELT Zahnriemen	HTD 720-8M-85	720	85	Standard
10008541	CONTI® SYNCHROBELT Zahnriemen	HTD 728-8M-20	728	20	Standard

0100

0200

0300

0400

0500

0700

0800

0900

1000

1100



Artikelnr.	Bezeichnung	Langbezeichnung	Wirklänge mm	Riemenbreite mm	Riementyp
10008542	CONTI® SYNCHROBELT Zahnriemen	HTD 728-8M-30	728	30	Standard
10008543	CONTI® SYNCHROBELT Zahnriemen	HTD 728-8M-50	728	50	Standard
10008544	CONTI® SYNCHROBELT Zahnriemen	HTD 728-8M-85	728	85	Standard
10008546	CONTI® SYNCHROBELT Zahnriemen	HTD 760-8M-20	760	20	Standard
10008547	CONTI® SYNCHROBELT Zahnriemen	HTD 760-8M-30	760	30	Standard
10008548	CONTI® SYNCHROBELT Zahnriemen	HTD 760-8M-50	760	50	Standard
10008549	CONTI® SYNCHROBELT Zahnriemen	HTD 760-8M-85	760	85	Standard
10008552	CONTI® SYNCHROBELT Zahnriemen	HTD 776-8M-20	776	20	Standard
10008553	CONTI® SYNCHROBELT Zahnriemen	HTD 776-8M-30	776	30	Standard
10031774	CONTI® SYNCHROBELT Zahnriemen	HTD 776-8M-50	776	50	Standard
10031775	CONTI® SYNCHROBELT Zahnriemen	HTD 776-8M-85	776	85	Standard
10008556	CONTI® SYNCHROBELT Zahnriemen	HTD 784-8M-20	784	20	Standard
10008557	CONTI® SYNCHROBELT Zahnriemen	HTD 784-8M-30	784	30	Standard
10008558	CONTI® SYNCHROBELT Zahnriemen	HTD 784-8M-50	784	50	Standard
10008559	CONTI® SYNCHROBELT Zahnriemen	HTD 784-8M-85	784	85	Standard
10008561	CONTI® SYNCHROBELT Zahnriemen	HTD 792-8M-20	792	20	Standard
10008562	CONTI® SYNCHROBELT Zahnriemen	HTD 792-8M-30	792	30	Standard
10008563	CONTI® SYNCHROBELT Zahnriemen	HTD 792-8M-50	792	50	Standard
10008564	CONTI® SYNCHROBELT Zahnriemen	HTD 792-8M-85	792	85	Standard
10008572	CONTI® SYNCHROBELT Zahnriemen	HTD 800-8M-20	800	20	Standard
10008576	CONTI® SYNCHROBELT Zahnriemen	HTD 800-8M-30	800	30	Standard
10008582	CONTI® SYNCHROBELT Zahnriemen	HTD 800-8M-50	800	50	Standard
10008585	CONTI® SYNCHROBELT Zahnriemen	HTD 800-8M-85	800	85	Standard
10008587	CONTI® SYNCHROBELT Zahnriemen	HTD 824-8M-20	824	20	Standard
10008588	CONTI® SYNCHROBELT Zahnriemen	HTD 824-8M-30	824	30	Standard
10008589	CONTI® SYNCHROBELT Zahnriemen	HTD 824-8M-50	824	50	Standard
10008590	CONTI® SYNCHROBELT Zahnriemen	HTD 824-8M-85	824	85	Standard
10008595	CONTI® SYNCHROBELT Zahnriemen	HTD 840-8M-20	840	20	Standard
10008596	CONTI® SYNCHROBELT Zahnriemen	HTD 840-8M-30	840	30	Standard
10008599	CONTI® SYNCHROBELT Zahnriemen	HTD 840-8M-50	840	50	Standard
10008600	CONTI® SYNCHROBELT Zahnriemen	HTD 840-8M-85	840	85	Standard
10008602	CONTI® SYNCHROBELT Zahnriemen	HTD 848-8M-20	848	20	Standard
10008603	CONTI® SYNCHROBELT Zahnriemen	HTD 848-8M-30	848	30	Standard
10008604	CONTI® SYNCHROBELT Zahnriemen	HTD 848-8M-50	848	50	Standard
10008605	CONTI® SYNCHROBELT Zahnriemen	HTD 848-8M-85	848	85	Standard
10008607	CONTI® SYNCHROBELT Zahnriemen	HTD 856-8M-20	856	20	Standard
10008608	CONTI® SYNCHROBELT Zahnriemen	HTD 856-8M-30	856	30	Standard
10008609	CONTI® SYNCHROBELT Zahnriemen	HTD 856-8M-50	856	50	Standard
10008610	CONTI® SYNCHROBELT Zahnriemen	HTD 856-8M-85	856	85	Standard
10008612	CONTI® SYNCHROBELT Zahnriemen	HTD 864-8M-20	864	20	Standard
10008613	CONTI® SYNCHROBELT Zahnriemen	HTD 864-8M-30	864	30	Standard
10008614	CONTI® SYNCHROBELT Zahnriemen	HTD 864-8M-50	864	50	Standard
10008615	CONTI® SYNCHROBELT Zahnriemen	HTD 864-8M-85	864	85	Standard

Artikelnr.	Bezeichnung	Langbezeichnung	Wirklänge mm	Riemenbreite mm	Riementyp
10008617	CONTI® SYNCHROBELT Zahnriemen	HTD 872-8M-20	872	20	Standard
10008618	CONTI® SYNCHROBELT Zahnriemen	HTD 872-8M-30	872	30	Standard
10008619	CONTI® SYNCHROBELT Zahnriemen	HTD 872-8M-50	872	50	Standard
10008620	CONTI® SYNCHROBELT Zahnriemen	HTD 872-8M-85	872	85	Standard
10008628	CONTI® SYNCHROBELT Zahnriemen	HTD 880-8M-20	880	20	Standard
10008634	CONTI® SYNCHROBELT Zahnriemen	HTD 880-8M-30	880	30	Standard
10008640	CONTI® SYNCHROBELT Zahnriemen	HTD 880-8M-50	880	50	Standard
10008645	CONTI® SYNCHROBELT Zahnriemen	HTD 880-8M-85	880	85	Standard
10008647	CONTI® SYNCHROBELT Zahnriemen	HTD 896-8M-20	896	20	Standard
10008648	CONTI® SYNCHROBELT Zahnriemen	HTD 896-8M-30	896	30	Standard
10008649	CONTI® SYNCHROBELT Zahnriemen	HTD 896-8M-50	896	50	Standard
10008650	CONTI® SYNCHROBELT Zahnriemen	HTD 896-8M-85	896	85	Standard
10008653	CONTI® SYNCHROBELT Zahnriemen	HTD 912-8M-20	912	20	Standard
10008654	CONTI® SYNCHROBELT Zahnriemen	HTD 912-8M-30	912	30	Standard
10008656	CONTI® SYNCHROBELT Zahnriemen	HTD 912-8M-50	912	50	Standard
10008657	CONTI® SYNCHROBELT Zahnriemen	HTD 912-8M-85	912	85	Standard
10008663	CONTI® SYNCHROBELT Zahnriemen	HTD 920-8M-20	920	20	Standard
10008667	CONTI® SYNCHROBELT Zahnriemen	HTD 920-8M-30	920	30	Standard
10008671	CONTI® SYNCHROBELT Zahnriemen	HTD 920-8M-50	920	50	Standard
10008673	CONTI® SYNCHROBELT Zahnriemen	HTD 920-8M-85	920	85	Standard
10008675	CONTI® SYNCHROBELT Zahnriemen	HTD 928-8M-20	928	20	Standard
10008676	CONTI® SYNCHROBELT Zahnriemen	HTD 928-8M-30	928	30	Standard
10008677	CONTI® SYNCHROBELT Zahnriemen	HTD 928-8M-50	928	50	Standard
10008678	CONTI® SYNCHROBELT Zahnriemen	HTD 928-8M-85	928	85	Standard
10008680	CONTI® SYNCHROBELT Zahnriemen	HTD 936-8M-20	936	20	Standard
10008681	CONTI® SYNCHROBELT Zahnriemen	HTD 936-8M-30	936	30	Standard
10008682	CONTI® SYNCHROBELT Zahnriemen	HTD 936-8M-50	936	50	Standard
10008683	CONTI® SYNCHROBELT Zahnriemen	HTD 936-8M-85	936	85	Standard
10008685	CONTI® SYNCHROBELT Zahnriemen	HTD 952-8M-20	952	20	Standard
10008686	CONTI® SYNCHROBELT Zahnriemen	HTD 952-8M-30	952	30	Standard
10008687	CONTI® SYNCHROBELT Zahnriemen	HTD 952-8M-50	952	50	Standard
10008688	CONTI® SYNCHROBELT Zahnriemen	HTD 952-8M-85	952	85	Standard
10008693	CONTI® SYNCHROBELT Zahnriemen	HTD 960-8M-20	960	20	Standard
10008697	CONTI® SYNCHROBELT Zahnriemen	HTD 960-8M-30	960	30	Standard
10008700	CONTI® SYNCHROBELT Zahnriemen	HTD 960-8M-50	960	50	Standard
10008702	CONTI® SYNCHROBELT Zahnriemen	HTD 960-8M-85	960	85	Standard
10008705	CONTI® SYNCHROBELT Zahnriemen	HTD 968-8M-20	968	20	Standard
10008706	CONTI® SYNCHROBELT Zahnriemen	HTD 968-8M-30	968	30	Standard
10008707	CONTI® SYNCHROBELT Zahnriemen	HTD 968-8M-50	968	50	Standard
10008708	CONTI® SYNCHROBELT Zahnriemen	HTD 968-8M-85	968	85	Standard
10008710	CONTI® SYNCHROBELT Zahnriemen	HTD 976-8M-20	976	20	Standard
10008711	CONTI® SYNCHROBELT Zahnriemen	HTD 976-8M-30	976	30	Standard
10008712	CONTI® SYNCHROBELT Zahnriemen	HTD 976-8M-50	976	50	Standard

0100

0200

0300

0400

0500

0700

0800

0900

1000

1100

Artikelnr.	Bezeichnung	Langbezeichnung	Wirklänge mm	Riemenbreite mm	Riementyp
10008713	CONTI® SYNCHROBELT Zahnriemen	HTD 976-8M-85	976	85	Standard
10008717	CONTI® SYNCHROBELT Zahnriemen	HTD 1000-8M-20	1.000	20	Standard
10008718	CONTI® SYNCHROBELT Zahnriemen	HTD 1000-8M-30	1.000	30	Standard
10008721	CONTI® SYNCHROBELT Zahnriemen	HTD 1000-8M-50	1.000	50	Standard
10008723	CONTI® SYNCHROBELT Zahnriemen	HTD 1000-8M-85	1.000	85	Standard
10008725	CONTI® SYNCHROBELT Zahnriemen	HTD 1008-8M-20	1.008	20	Standard
10036624	CONTI® SYNCHROBELT Zahnriemen	HTD 1008-8M-20	1.008	20	Standard
10008726	CONTI® SYNCHROBELT Zahnriemen	HTD 1008-8M-30	1.008	30	Standard
10036625	CONTI® SYNCHROBELT Zahnriemen	HTD 1008-8M-30	1.008	30	Standard
10036626	CONTI® SYNCHROBELT Zahnriemen	HTD 1008-8M-50	1.008	50	Standard
10008728	CONTI® SYNCHROBELT Zahnriemen	HTD 1008-8M-85	1.008	85	Standard
10036627	CONTI® SYNCHROBELT Zahnriemen	HTD 1008-8M-85	1.008	85	Standard
10008730	CONTI® SYNCHROBELT Zahnriemen	HTD 1016-8M-20	1.016	20	Standard
10008731	CONTI® SYNCHROBELT Zahnriemen	HTD 1016-8M-30	1.016	30	Standard
10008732	CONTI® SYNCHROBELT Zahnriemen	HTD 1016-8M-50	1.016	50	Standard
10008733	CONTI® SYNCHROBELT Zahnriemen	HTD 1016-8M-85	1.016	85	Standard
10008738	CONTI® SYNCHROBELT Zahnriemen	HTD 1040-8M-20	1.040	20	Standard
10008744	CONTI® SYNCHROBELT Zahnriemen	HTD 1040-8M-30	1.040	30	Standard
10008748	CONTI® SYNCHROBELT Zahnriemen	HTD 1040-8M-50	1.040	50	Standard
10008751	CONTI® SYNCHROBELT Zahnriemen	HTD 1040-8M-85	1.040	85	Standard
10008753	CONTI® SYNCHROBELT Zahnriemen	HTD 1056-8M-20	1.056	20	Standard
10008754	CONTI® SYNCHROBELT Zahnriemen	HTD 1056-8M-30	1.056	30	Standard
10008755	CONTI® SYNCHROBELT Zahnriemen	HTD 1056-8M-50	1.056	50	Standard
10008756	CONTI® SYNCHROBELT Zahnriemen	HTD 1056-8M-85	1.056	85	Standard
10008758	CONTI® SYNCHROBELT Zahnriemen	HTD 1064-8M-20	1.064	20	Standard
10008759	CONTI® SYNCHROBELT Zahnriemen	HTD 1064-8M-30	1.064	30	Standard
10008760	CONTI® SYNCHROBELT Zahnriemen	HTD 1064-8M-50	1.064	50	Standard
10008761	CONTI® SYNCHROBELT Zahnriemen	HTD 1064-8M-85	1.064	85	Standard
10008763	CONTI® SYNCHROBELT Zahnriemen	HTD 1080-8M-20	1.080	20	Standard
10008764	CONTI® SYNCHROBELT Zahnriemen	HTD 1080-8M-30	1.080	30	Standard
10008765	CONTI® SYNCHROBELT Zahnriemen	HTD 1080-8M-50	1.080	50	Standard
10008766	CONTI® SYNCHROBELT Zahnriemen	HTD 1080-8M-85	1.080	85	Standard
10008768	CONTI® SYNCHROBELT Zahnriemen	HTD 1104-8M-20	1.104	20	Standard
10008769	CONTI® SYNCHROBELT Zahnriemen	HTD 1104-8M-30	1.104	30	Standard
10008770	CONTI® SYNCHROBELT Zahnriemen	HTD 1104-8M-50	1.104	50	Standard
10008771	CONTI® SYNCHROBELT Zahnriemen	HTD 1104-8M-85	1.104	85	Standard
10008779	CONTI® SYNCHROBELT Zahnriemen	HTD 1120-8M-20	1.120	20	Standard
10008785	CONTI® SYNCHROBELT Zahnriemen	HTD 1120-8M-30	1.120	30	Standard
10008791	CONTI® SYNCHROBELT Zahnriemen	HTD 1120-8M-50	1.120	50	Standard
10008795	CONTI® SYNCHROBELT Zahnriemen	HTD 1120-8M-85	1.120	85	Standard
10008798	CONTI® SYNCHROBELT Zahnriemen	HTD 1128-8M-20	1.128	20	Standard
10008799	CONTI® SYNCHROBELT Zahnriemen	HTD 1128-8M-30	1.128	30	Standard
10008800	CONTI® SYNCHROBELT Zahnriemen	HTD 1128-8M-50	1.128	50	Standard

Artikelnr.	Bezeichnung	Langbezeichnung	Wirklänge mm	Riemenbreite mm	Riementyp
10008801	CONTI® SYNCHROBELT Zahnriemen	HTD 1128-8M-85	1.128	85	Standard
10008803	CONTI® SYNCHROBELT Zahnriemen	HTD 1136-8M-20	1.136	20	Standard
10008804	CONTI® SYNCHROBELT Zahnriemen	HTD 1136-8M-30	1.136	30	Standard
10008805	CONTI® SYNCHROBELT Zahnriemen	HTD 1136-8M-50	1.136	50	Standard
10008806	CONTI® SYNCHROBELT Zahnriemen	HTD 1136-8M-85	1.136	85	Standard
10008808	CONTI® SYNCHROBELT Zahnriemen	HTD 1144-8M-20	1.144	20	Standard
10008809	CONTI® SYNCHROBELT Zahnriemen	HTD 1144-8M-30	1.144	30	Standard
10008810	CONTI® SYNCHROBELT Zahnriemen	HTD 1144-8M-50	1.144	50	Standard
10008811	CONTI® SYNCHROBELT Zahnriemen	HTD 1144-8M-85	1.144	85	Standard
10008813	CONTI® SYNCHROBELT Zahnriemen	HTD 1152-8M-20	1.152	20	Standard
10008814	CONTI® SYNCHROBELT Zahnriemen	HTD 1152-8M-30	1.152	30	Standard
10008815	CONTI® SYNCHROBELT Zahnriemen	HTD 1152-8M-50	1.152	50	Standard
10008816	CONTI® SYNCHROBELT Zahnriemen	HTD 1152-8M-85	1.152	85	Standard
10008819	CONTI® SYNCHROBELT Zahnriemen	HTD 1160-8M-20	1.160	20	Standard
10008820	CONTI® SYNCHROBELT Zahnriemen	HTD 1160-8M-30	1.160	30	Standard
10008824	CONTI® SYNCHROBELT Zahnriemen	HTD 1160-8M-50	1.160	50	Standard
10008826	CONTI® SYNCHROBELT Zahnriemen	HTD 1160-8M-85	1.160	85	Standard
10008828	CONTI® SYNCHROBELT Zahnriemen	HTD 1168-8M-20	1.168	20	Standard
10008829	CONTI® SYNCHROBELT Zahnriemen	HTD 1168-8M-30	1.168	30	Standard
10008830	CONTI® SYNCHROBELT Zahnriemen	HTD 1168-8M-50	1.168	50	Standard
10008831	CONTI® SYNCHROBELT Zahnriemen	HTD 1168-8M-85	1.168	85	Standard
10008833	CONTI® SYNCHROBELT Zahnriemen	HTD 1176-8M-20	1.176	20	Standard
10008834	CONTI® SYNCHROBELT Zahnriemen	HTD 1176-8M-30	1.176	30	Standard
10008835	CONTI® SYNCHROBELT Zahnriemen	HTD 1176-8M-50	1.176	50	Standard
10008836	CONTI® SYNCHROBELT Zahnriemen	HTD 1176-8M-85	1.176	85	Standard
10008838	CONTI® SYNCHROBELT Zahnriemen	HTD 1184-8M-20	1.184	20	Standard
10008839	CONTI® SYNCHROBELT Zahnriemen	HTD 1184-8M-30	1.184	30	Standard
10008840	CONTI® SYNCHROBELT Zahnriemen	HTD 1184-8M-50	1.184	50	Standard
10008841	CONTI® SYNCHROBELT Zahnriemen	HTD 1184-8M-85	1.184	85	Standard
10008847	CONTI® SYNCHROBELT Zahnriemen	HTD 1200-8M-20	1.200	20	Standard
10008850	CONTI® SYNCHROBELT Zahnriemen	HTD 1200-8M-30	1.200	30	Standard
10008854	CONTI® SYNCHROBELT Zahnriemen	HTD 1200-8M-50	1.200	50	Standard
10008857	CONTI® SYNCHROBELT Zahnriemen	HTD 1200-8M-85	1.200	85	Standard
10008859	CONTI® SYNCHROBELT Zahnriemen	HTD 1208-8M-20	1.208	20	Standard
10008860	CONTI® SYNCHROBELT Zahnriemen	HTD 1208-8M-30	1.208	30	Standard
10008861	CONTI® SYNCHROBELT Zahnriemen	HTD 1208-8M-50	1.208	50	Standard
10008862	CONTI® SYNCHROBELT Zahnriemen	HTD 1208-8M-85	1.208	85	Standard
10008864	CONTI® SYNCHROBELT Zahnriemen	HTD 1216-8M-20	1.216	20	Standard
10008865	CONTI® SYNCHROBELT Zahnriemen	HTD 1216-8M-30	1.216	30	Standard
10008866	CONTI® SYNCHROBELT Zahnriemen	HTD 1216-8M-50	1.216	50	Standard
10008867	CONTI® SYNCHROBELT Zahnriemen	HTD 1216-8M-85	1.216	85	Standard
10008869	CONTI® SYNCHROBELT Zahnriemen	HTD 1224-8M-20	1.224	20	Standard
10008870	CONTI® SYNCHROBELT Zahnriemen	HTD 1224-8M-30	1.224	30	Standard

0100

0200

0300

0400

0500

0700

0800

0900

1000

1100

Artikelnr.	Bezeichnung	Langbezeichnung	Wirklänge mm	Riemenbreite mm	Riementyp
10008871	CONTI® SYNCHROBELT Zahnriemen	HTD 1224-8M-50	1.224	50	Standard
10008872	CONTI® SYNCHROBELT Zahnriemen	HTD 1224-8M-85	1.224	85	Standard
10008874	CONTI® SYNCHROBELT Zahnriemen	HTD 1232-8M-20	1.232	20	Standard
10008875	CONTI® SYNCHROBELT Zahnriemen	HTD 1232-8M-30	1.232	30	Standard
10008876	CONTI® SYNCHROBELT Zahnriemen	HTD 1232-8M-50	1.232	50	Standard
10008877	CONTI® SYNCHROBELT Zahnriemen	HTD 1232-8M-85	1.232	85	Standard
10008880	CONTI® SYNCHROBELT Zahnriemen	HTD 1248-8M-20	1.248	20	Standard
10008881	CONTI® SYNCHROBELT Zahnriemen	HTD 1248-8M-30	1.248	30	Standard
10008882	CONTI® SYNCHROBELT Zahnriemen	HTD 1248-8M-50	1.248	50	Standard
10008883	CONTI® SYNCHROBELT Zahnriemen	HTD 1248-8M-85	1.248	85	Standard
10008886	CONTI® SYNCHROBELT Zahnriemen	HTD 1256-8M-20	1.256	20	Standard
10008887	CONTI® SYNCHROBELT Zahnriemen	HTD 1256-8M-30	1.256	30	Standard
10008888	CONTI® SYNCHROBELT Zahnriemen	HTD 1256-8M-50	1.256	50	Standard
10008890	CONTI® SYNCHROBELT Zahnriemen	HTD 1256-8M-85	1.256	85	Standard
10008892	CONTI® SYNCHROBELT Zahnriemen	HTD 1264-8M-20	1.264	20	Standard
10008893	CONTI® SYNCHROBELT Zahnriemen	HTD 1264-8M-30	1.264	30	Standard
10008894	CONTI® SYNCHROBELT Zahnriemen	HTD 1264-8M-50	1.264	50	Standard
10008895	CONTI® SYNCHROBELT Zahnriemen	HTD 1264-8M-85	1.264	85	Standard
10008897	CONTI® SYNCHROBELT Zahnriemen	HTD 1272-8M-20	1.272	20	Standard
10008898	CONTI® SYNCHROBELT Zahnriemen	HTD 1272-8M-30	1.272	30	Standard
10008899	CONTI® SYNCHROBELT Zahnriemen	HTD 1272-8M-50	1.272	50	Standard
10008900	CONTI® SYNCHROBELT Zahnriemen	HTD 1272-8M-85	1.272	85	Standard
10008907	CONTI® SYNCHROBELT Zahnriemen	HTD 1280-8M-20	1.280	20	Standard
10008912	CONTI® SYNCHROBELT Zahnriemen	HTD 1280-8M-30	1.280	30	Standard
10008917	CONTI® SYNCHROBELT Zahnriemen	HTD 1280-8M-50	1.280	50	Standard
10008921	CONTI® SYNCHROBELT Zahnriemen	HTD 1280-8M-85	1.280	85	Standard
10008923	CONTI® SYNCHROBELT Zahnriemen	HTD 1296-8M-20	1.296	20	Standard
10008924	CONTI® SYNCHROBELT Zahnriemen	HTD 1296-8M-30	1.296	30	Standard
10008925	CONTI® SYNCHROBELT Zahnriemen	HTD 1296-8M-50	1.296	50	Standard
10008926	CONTI® SYNCHROBELT Zahnriemen	HTD 1296-8M-85	1.296	85	Standard
10008929	CONTI® SYNCHROBELT Zahnriemen	HTD 1304-8M-20	1.304	20	Standard
10008930	CONTI® SYNCHROBELT Zahnriemen	HTD 1304-8M-30	1.304	30	Standard
10008932	CONTI® SYNCHROBELT Zahnriemen	HTD 1304-8M-50	1.304	50	Standard
10008934	CONTI® SYNCHROBELT Zahnriemen	HTD 1304-8M-85	1.304	85	Standard
10008936	CONTI® SYNCHROBELT Zahnriemen	HTD 1312-8M-20	1.312	20	Standard
10008937	CONTI® SYNCHROBELT Zahnriemen	HTD 1312-8M-30	1.312	30	Standard
10008938	CONTI® SYNCHROBELT Zahnriemen	HTD 1312-8M-50	1.312	50	Standard
10008939	CONTI® SYNCHROBELT Zahnriemen	HTD 1312-8M-85	1.312	85	Standard
10008941	CONTI® SYNCHROBELT Zahnriemen	HTD 1320-8M-20	1.320	20	Standard
10008942	CONTI® SYNCHROBELT Zahnriemen	HTD 1320-8M-30	1.320	30	Standard
10008943	CONTI® SYNCHROBELT Zahnriemen	HTD 1320-8M-50	1.320	50	Standard
10008944	CONTI® SYNCHROBELT Zahnriemen	HTD 1320-8M-85	1.320	85	Standard
10031778	CONTI® SYNCHROBELT Zahnriemen	HTD 1328-8M-20	1.328	20	Standard

Artikelnr.	Bezeichnung	Langbezeichnung	Wirklänge mm	Riemenbreite mm	Riementyp
10031779	CONTI® SYNCHROBELT Zahnriemen	HTD 1328-8M-30	1.328	30	Standard
10031780	CONTI® SYNCHROBELT Zahnriemen	HTD 1328-8M-50	1.328	50	Standard
10031781	CONTI® SYNCHROBELT Zahnriemen	HTD 1328-8M-85	1.328	85	Standard
10008950	CONTI® SYNCHROBELT Zahnriemen	HTD 1344-8M-20	1.344	20	Standard
10008951	CONTI® SYNCHROBELT Zahnriemen	HTD 1344-8M-30	1.344	30	Standard
10008952	CONTI® SYNCHROBELT Zahnriemen	HTD 1344-8M-50	1.344	50	Standard
10008953	CONTI® SYNCHROBELT Zahnriemen	HTD 1344-8M-85	1.344	85	Standard
10008962	CONTI® SYNCHROBELT Zahnriemen	HTD 1360-8M-20	1.360	20	Standard
10008967	CONTI® SYNCHROBELT Zahnriemen	HTD 1360-8M-30	1.360	30	Standard
10008973	CONTI® SYNCHROBELT Zahnriemen	HTD 1360-8M-50	1.360	50	Standard
10008976	CONTI® SYNCHROBELT Zahnriemen	HTD 1360-8M-85	1.360	85	Standard
10008978	CONTI® SYNCHROBELT Zahnriemen	HTD 1392-8M-20	1.392	20	Standard
10008979	CONTI® SYNCHROBELT Zahnriemen	HTD 1392-8M-30	1.392	30	Standard
10008980	CONTI® SYNCHROBELT Zahnriemen	HTD 1392-8M-50	1.392	50	Standard
10008981	CONTI® SYNCHROBELT Zahnriemen	HTD 1392-8M-85	1.392	85	Standard
10008983	CONTI® SYNCHROBELT Zahnriemen	HTD 1400-8M-20	1.400	20	Standard
10008984	CONTI® SYNCHROBELT Zahnriemen	HTD 1400-8M-30	1.400	30	Standard
10008985	CONTI® SYNCHROBELT Zahnriemen	HTD 1400-8M-50	1.400	50	Standard
10036633	CONTI® SYNCHROBELT Zahnriemen	HTD 1400-8M-85	1.400	85	Standard
10008988	CONTI® SYNCHROBELT Zahnriemen	HTD 1408-8M-20	1.408	20	Standard
10008989	CONTI® SYNCHROBELT Zahnriemen	HTD 1408-8M-30	1.408	30	Standard
10008990	CONTI® SYNCHROBELT Zahnriemen	HTD 1408-8M-50	1.408	50	Standard
10008991	CONTI® SYNCHROBELT Zahnriemen	HTD 1408-8M-85	1.408	85	Standard
10031782	CONTI® SYNCHROBELT Zahnriemen	HTD 1424-8M-20	1.424	20	Standard
10008993	CONTI® SYNCHROBELT Zahnriemen	HTD 1424-8M-30	1.424	30	Standard
10008994	CONTI® SYNCHROBELT Zahnriemen	HTD 1424-8M-50	1.424	50	Standard
10031783	CONTI® SYNCHROBELT Zahnriemen	HTD 1424-8M-85	1.424	85	Standard
10008996	CONTI® SYNCHROBELT Zahnriemen	HTD 1432-8M-20	1.432	20	Standard
10008997	CONTI® SYNCHROBELT Zahnriemen	HTD 1432-8M-30	1.432	30	Standard
10008998	CONTI® SYNCHROBELT Zahnriemen	HTD 1432-8M-50	1.432	50	Standard
10008999	CONTI® SYNCHROBELT Zahnriemen	HTD 1432-8M-85	1.432	85	Standard
10009006	CONTI® SYNCHROBELT Zahnriemen	HTD 1440-8M-20	1.440	20	Standard
10009011	CONTI® SYNCHROBELT Zahnriemen	HTD 1440-8M-30	1.440	30	Standard
10009015	CONTI® SYNCHROBELT Zahnriemen	HTD 1440-8M-50	1.440	50	Standard
10009020	CONTI® SYNCHROBELT Zahnriemen	HTD 1440-8M-85	1.440	85	Standard
10009022	CONTI® SYNCHROBELT Zahnriemen	HTD 1456-8M-20	1.456	20	Standard
10009023	CONTI® SYNCHROBELT Zahnriemen	HTD 1456-8M-30	1.456	30	Standard
10009024	CONTI® SYNCHROBELT Zahnriemen	HTD 1456-8M-50	1.456	50	Standard
10009025	CONTI® SYNCHROBELT Zahnriemen	HTD 1456-8M-85	1.456	85	Standard
10009028	CONTI® SYNCHROBELT Zahnriemen	HTD 1480-8M-20	1.480	20	Standard
10009030	CONTI® SYNCHROBELT Zahnriemen	HTD 1480-8M-30	1.480	30	Standard
10009031	CONTI® SYNCHROBELT Zahnriemen	HTD 1480-8M-50	1.480	50	Standard
10009032	CONTI® SYNCHROBELT Zahnriemen	HTD 1480-8M-85	1.480	85	Standard

0100

0200

0300

0400

0500

0700

0800

0900

1000

1100

Artikelnr.	Bezeichnung	Langbezeichnung	Wirklänge mm	Riemenbreite mm	Riementyp
10009036	CONTI® SYNCHROBELT Zahnriemen	HTD 1520-8M-20	1.520	20	Standard
10036635	CONTI® SYNCHROBELT Zahnriemen	HTD 1520-8M-20	1.520	20	Standard
10009037	CONTI® SYNCHROBELT Zahnriemen	HTD 1520-8M-30	1.520	30	Standard
10036636	CONTI® SYNCHROBELT Zahnriemen	HTD 1520-8M-30	1.520	30	Standard
10009039	CONTI® SYNCHROBELT Zahnriemen	HTD 1520-8M-50	1.520	50	Standard
10036637	CONTI® SYNCHROBELT Zahnriemen	HTD 1520-8M-50	1.520	50	Standard
10009040	CONTI® SYNCHROBELT Zahnriemen	HTD 1520-8M-85	1.520	85	Standard
10036638	CONTI® SYNCHROBELT Zahnriemen	HTD 1520-8M-85	1.520	85	Standard
10009043	CONTI® SYNCHROBELT Zahnriemen	HTD 1552-8M-20	1.552	20	Standard
10009044	CONTI® SYNCHROBELT Zahnriemen	HTD 1552-8M-30	1.552	30	Standard
10009045	CONTI® SYNCHROBELT Zahnriemen	HTD 1552-8M-50	1.552	50	Standard
10009047	CONTI® SYNCHROBELT Zahnriemen	HTD 1552-8M-85	1.552	85	Standard
10009049	CONTI® SYNCHROBELT Zahnriemen	HTD 1560-8M-20	1.560	20	Standard
10009050	CONTI® SYNCHROBELT Zahnriemen	HTD 1560-8M-30	1.560	30	Standard
10009051	CONTI® SYNCHROBELT Zahnriemen	HTD 1560-8M-50	1.560	50	Standard
10009052	CONTI® SYNCHROBELT Zahnriemen	HTD 1560-8M-85	1.560	85	Standard
10009054	CONTI® SYNCHROBELT Zahnriemen	HTD 1576-8M-20	1.576	20	Standard
10009055	CONTI® SYNCHROBELT Zahnriemen	HTD 1576-8M-30	1.576	30	Standard
10009056	CONTI® SYNCHROBELT Zahnriemen	HTD 1576-8M-50	1.576	50	Standard
10009057	CONTI® SYNCHROBELT Zahnriemen	HTD 1576-8M-85	1.576	85	Standard
10009064	CONTI® SYNCHROBELT Zahnriemen	HTD 1600-8M-20	1.600	20	Standard
10009068	CONTI® SYNCHROBELT Zahnriemen	HTD 1600-8M-30	1.600	30	Standard
10009073	CONTI® SYNCHROBELT Zahnriemen	HTD 1600-8M-50	1.600	50	Standard
10009076	CONTI® SYNCHROBELT Zahnriemen	HTD 1600-8M-85	1.600	85	Standard
10009078	CONTI® SYNCHROBELT Zahnriemen	HTD 1608-8M-20	1.608	20	Standard
10009079	CONTI® SYNCHROBELT Zahnriemen	HTD 1608-8M-30	1.608	30	Standard
10009080	CONTI® SYNCHROBELT Zahnriemen	HTD 1608-8M-50	1.608	50	Standard
10009081	CONTI® SYNCHROBELT Zahnriemen	HTD 1608-8M-85	1.608	85	Standard
10009083	CONTI® SYNCHROBELT Zahnriemen	HTD 1632-8M-20	1.632	20	Standard
10009084	CONTI® SYNCHROBELT Zahnriemen	HTD 1632-8M-30	1.632	30	Standard
10009085	CONTI® SYNCHROBELT Zahnriemen	HTD 1632-8M-50	1.632	50	Standard
10009086	CONTI® SYNCHROBELT Zahnriemen	HTD 1632-8M-85	1.632	85	Standard
10009088	CONTI® SYNCHROBELT Zahnriemen	HTD 1640-8M-20	1.640	20	Standard
10009089	CONTI® SYNCHROBELT Zahnriemen	HTD 1640-8M-30	1.640	30	Standard
10009090	CONTI® SYNCHROBELT Zahnriemen	HTD 1640-8M-50	1.640	50	Standard
10009091	CONTI® SYNCHROBELT Zahnriemen	HTD 1640-8M-85	1.640	85	Standard
10009094	CONTI® SYNCHROBELT Zahnriemen	HTD 1656-8M-20	1.656	20	Standard
10009095	CONTI® SYNCHROBELT Zahnriemen	HTD 1656-8M-30	1.656	30	Standard
10009096	CONTI® SYNCHROBELT Zahnriemen	HTD 1656-8M-50	1.656	50	Standard
10009097	CONTI® SYNCHROBELT Zahnriemen	HTD 1656-8M-85	1.656	85	Standard
10009099	CONTI® SYNCHROBELT Zahnriemen	HTD 1680-8M-20	1.680	20	Standard
10009100	CONTI® SYNCHROBELT Zahnriemen	HTD 1680-8M-30	1.680	30	Standard
10009101	CONTI® SYNCHROBELT Zahnriemen	HTD 1680-8M-50	1.680	50	Standard



Artikelnr.	Bezeichnung	Langbezeichnung	Wirklänge mm	Riemenbreite mm	Riementyp
10009102	CONTI® SYNCHROBELT Zahnriemen	HTD 1680-8M-85	1.680	85	Standard
10009104	CONTI® SYNCHROBELT Zahnriemen	HTD 1696-8M-20	1.696	20	Standard
10009105	CONTI® SYNCHROBELT Zahnriemen	HTD 1696-8M-30	1.696	30	Standard
10009106	CONTI® SYNCHROBELT Zahnriemen	HTD 1696-8M-50	1.696	50	Standard
10009107	CONTI® SYNCHROBELT Zahnriemen	HTD 1696-8M-85	1.696	85	Standard
10009109	CONTI® SYNCHROBELT Zahnriemen	HTD 1728-8M-20	1.728	20	Standard
10009110	CONTI® SYNCHROBELT Zahnriemen	HTD 1728-8M-30	1.728	30	Standard
10009111	CONTI® SYNCHROBELT Zahnriemen	HTD 1728-8M-50	1.728	50	Standard
10009112	CONTI® SYNCHROBELT Zahnriemen	HTD 1728-8M-85	1.728	85	Standard
10009117	CONTI® SYNCHROBELT Zahnriemen	HTD 1760-8M-20	1.760	20	Standard
10009121	CONTI® SYNCHROBELT Zahnriemen	HTD 1760-8M-30	1.760	30	Standard
10009126	CONTI® SYNCHROBELT Zahnriemen	HTD 1760-8M-50	1.760	50	Standard
10009129	CONTI® SYNCHROBELT Zahnriemen	HTD 1760-8M-85	1.760	85	Standard
10009140	CONTI® SYNCHROBELT Zahnriemen	HTD 1800-8M-20	1.800	20	Standard
10009143	CONTI® SYNCHROBELT Zahnriemen	HTD 1800-8M-30	1.800	30	Standard
10009146	CONTI® SYNCHROBELT Zahnriemen	HTD 1800-8M-50	1.800	50	Standard
10009149	CONTI® SYNCHROBELT Zahnriemen	HTD 1800-8M-85	1.800	85	Standard
10009151	CONTI® SYNCHROBELT Zahnriemen	HTD 1824-8M-20	1.824	20	Standard
10009152	CONTI® SYNCHROBELT Zahnriemen	HTD 1824-8M-30	1.824	30	Standard
10009153	CONTI® SYNCHROBELT Zahnriemen	HTD 1824-8M-50	1.824	50	Standard
10009154	CONTI® SYNCHROBELT Zahnriemen	HTD 1824-8M-85	1.824	85	Standard
10009156	CONTI® SYNCHROBELT Zahnriemen	HTD 1888-8M-20	1.888	20	Standard
10009157	CONTI® SYNCHROBELT Zahnriemen	HTD 1888-8M-30	1.888	30	Standard
10009158	CONTI® SYNCHROBELT Zahnriemen	HTD 1888-8M-50	1.888	50	Standard
10009159	CONTI® SYNCHROBELT Zahnriemen	HTD 1888-8M-85	1.888	85	Standard
10009161	CONTI® SYNCHROBELT Zahnriemen	HTD 1896-8M-20	1.896	20	Standard
10009162	CONTI® SYNCHROBELT Zahnriemen	HTD 1896-8M-30	1.896	30	Standard
10009163	CONTI® SYNCHROBELT Zahnriemen	HTD 1896-8M-50	1.896	50	Standard
10009164	CONTI® SYNCHROBELT Zahnriemen	HTD 1896-8M-85	1.896	85	Standard
10009166	CONTI® SYNCHROBELT Zahnriemen	HTD 1904-8M-20	1.904	20	Standard
10009167	CONTI® SYNCHROBELT Zahnriemen	HTD 1904-8M-30	1.904	30	Standard
10009168	CONTI® SYNCHROBELT Zahnriemen	HTD 1904-8M-50	1.904	50	Standard
10009169	CONTI® SYNCHROBELT Zahnriemen	HTD 1904-8M-85	1.904	85	Standard
10009171	CONTI® SYNCHROBELT Zahnriemen	HTD 1936-8M-20	1.936	20	Standard
10009172	CONTI® SYNCHROBELT Zahnriemen	HTD 1936-8M-30	1.936	30	Standard
10009173	CONTI® SYNCHROBELT Zahnriemen	HTD 1936-8M-50	1.936	50	Standard
10009174	CONTI® SYNCHROBELT Zahnriemen	HTD 1936-8M-85	1.936	85	Standard
10009176	CONTI® SYNCHROBELT Zahnriemen	HTD 1944-8M-20	1.944	20	Standard
10009177	CONTI® SYNCHROBELT Zahnriemen	HTD 1944-8M-30	1.944	30	Standard
10009178	CONTI® SYNCHROBELT Zahnriemen	HTD 1944-8M-50	1.944	50	Standard
10009179	CONTI® SYNCHROBELT Zahnriemen	HTD 1944-8M-85	1.944	85	Standard
10009181	CONTI® SYNCHROBELT Zahnriemen	HTD 1960-8M-20	1.960	20	Standard
10009182	CONTI® SYNCHROBELT Zahnriemen	HTD 1960-8M-30	1.960	30	Standard

0100

0200

0300

0400

0500

0700

0800

0900

1000

1100

Artikelnr.	Bezeichnung	Langbezeichnung	Wirklänge mm	Riemenbreite mm	Riementyp
10009183	CONTI® SYNCHROBELT Zahnriemen	HTD 1960-8M-50	1.960	50	Standard
10009184	CONTI® SYNCHROBELT Zahnriemen	HTD 1960-8M-85	1.960	85	Standard
10009193	CONTI® SYNCHROBELT Zahnriemen	HTD 2000-8M-20	2.000	20	Standard
10009199	CONTI® SYNCHROBELT Zahnriemen	HTD 2000-8M-30	2.000	30	Standard
10009205	CONTI® SYNCHROBELT Zahnriemen	HTD 2000-8M-50	2.000	50	Standard
10009213	CONTI® SYNCHROBELT Zahnriemen	HTD 2000-8M-85	2.000	85	Standard
10009219	CONTI® SYNCHROBELT Zahnriemen	HTD 2032-8M-20	2.032	20	Standard
10009220	CONTI® SYNCHROBELT Zahnriemen	HTD 2032-8M-30	2.032	30	Standard
10009221	CONTI® SYNCHROBELT Zahnriemen	HTD 2032-8M-50	2.032	50	Standard
10009222	CONTI® SYNCHROBELT Zahnriemen	HTD 2032-8M-85	2.032	85	Standard
10009224	CONTI® SYNCHROBELT Zahnriemen	HTD 2048-8M-20	2.048	20	Standard
10009225	CONTI® SYNCHROBELT Zahnriemen	HTD 2048-8M-30	2.048	30	Standard
10009226	CONTI® SYNCHROBELT Zahnriemen	HTD 2048-8M-50	2.048	50	Standard
10009227	CONTI® SYNCHROBELT Zahnriemen	HTD 2048-8M-85	2.048	85	Standard
10009229	CONTI® SYNCHROBELT Zahnriemen	HTD 2056-8M-20	2.056	20	Standard
10009230	CONTI® SYNCHROBELT Zahnriemen	HTD 2056-8M-30	2.056	30	Standard
10009231	CONTI® SYNCHROBELT Zahnriemen	HTD 2056-8M-50	2.056	50	Standard
10009232	CONTI® SYNCHROBELT Zahnriemen	HTD 2056-8M-85	2.056	85	Standard
10009234	CONTI® SYNCHROBELT Zahnriemen	HTD 2080-8M-20	2.080	20	Standard
10009235	CONTI® SYNCHROBELT Zahnriemen	HTD 2080-8M-30	2.080	30	Standard
10009236	CONTI® SYNCHROBELT Zahnriemen	HTD 2080-8M-50	2.080	50	Standard
10009237	CONTI® SYNCHROBELT Zahnriemen	HTD 2080-8M-85	2.080	85	Standard
10009239	CONTI® SYNCHROBELT Zahnriemen	HTD 2104-8M-20	2.104	20	Standard
10009240	CONTI® SYNCHROBELT Zahnriemen	HTD 2104-8M-30	2.104	30	Standard
10009241	CONTI® SYNCHROBELT Zahnriemen	HTD 2104-8M-50	2.104	50	Standard
10009242	CONTI® SYNCHROBELT Zahnriemen	HTD 2104-8M-85	2.104	85	Standard
10009244	CONTI® SYNCHROBELT Zahnriemen	HTD 2160-8M-20	2.160	20	Standard
10009245	CONTI® SYNCHROBELT Zahnriemen	HTD 2160-8M-30	2.160	30	Standard
10009246	CONTI® SYNCHROBELT Zahnriemen	HTD 2160-8M-50	2.160	50	Standard
10009247	CONTI® SYNCHROBELT Zahnriemen	HTD 2160-8M-85	2.160	85	Standard
10009249	CONTI® SYNCHROBELT Zahnriemen	HTD 2184-8M-20	2.184	20	Standard
10009250	CONTI® SYNCHROBELT Zahnriemen	HTD 2184-8M-30	2.184	30	Standard
10009251	CONTI® SYNCHROBELT Zahnriemen	HTD 2184-8M-50	2.184	50	Standard
10009252	CONTI® SYNCHROBELT Zahnriemen	HTD 2184-8M-85	2.184	85	Standard
10009254	CONTI® SYNCHROBELT Zahnriemen	HTD 2224-8M-20	2.224	20	Standard
10009255	CONTI® SYNCHROBELT Zahnriemen	HTD 2224-8M-30	2.224	30	Standard
10009256	CONTI® SYNCHROBELT Zahnriemen	HTD 2224-8M-50	2.224	50	Standard
10009257	CONTI® SYNCHROBELT Zahnriemen	HTD 2224-8M-85	2.224	85	Standard
10009259	CONTI® SYNCHROBELT Zahnriemen	HTD 2240-8M-20	2.240	20	Standard
10009260	CONTI® SYNCHROBELT Zahnriemen	HTD 2240-8M-30	2.240	30	Standard
10009261	CONTI® SYNCHROBELT Zahnriemen	HTD 2240-8M-50	2.240	50	Standard
10009262	CONTI® SYNCHROBELT Zahnriemen	HTD 2240-8M-85	2.240	85	Standard
10009265	CONTI® SYNCHROBELT Zahnriemen	HTD 2248-8M-20	2.248	20	Standard

Artikelnr.	Bezeichnung	Langbezeichnung	Wirklänge mm	Riemenbreite mm	Riementyp
10009268	CONTI® SYNCHROBELT Zahnriemen	HTD 2248-8M-30	2.248	30	Standard
10009271	CONTI® SYNCHROBELT Zahnriemen	HTD 2248-8M-50	2.248	50	Standard
10009272	CONTI® SYNCHROBELT Zahnriemen	HTD 2248-8M-85	2.248	85	Standard
10009274	CONTI® SYNCHROBELT Zahnriemen	HTD 2256-8M-20	2.256	20	Standard
10009275	CONTI® SYNCHROBELT Zahnriemen	HTD 2256-8M-30	2.256	30	Standard
10009276	CONTI® SYNCHROBELT Zahnriemen	HTD 2256-8M-50	2.256	50	Standard
10009277	CONTI® SYNCHROBELT Zahnriemen	HTD 2256-8M-85	2.256	85	Standard
10009280	CONTI® SYNCHROBELT Zahnriemen	HTD 2272-8M-20	2.272	20	Standard
10009282	CONTI® SYNCHROBELT Zahnriemen	HTD 2272-8M-30	2.272	30	Standard
10009283	CONTI® SYNCHROBELT Zahnriemen	HTD 2272-8M-50	2.272	50	Standard
10009284	CONTI® SYNCHROBELT Zahnriemen	HTD 2272-8M-85	2.272	85	Standard
10009286	CONTI® SYNCHROBELT Zahnriemen	HTD 2312-8M-20	2.312	20	Standard
10009287	CONTI® SYNCHROBELT Zahnriemen	HTD 2312-8M-30	2.312	30	Standard
10009288	CONTI® SYNCHROBELT Zahnriemen	HTD 2312-8M-50	2.312	50	Standard
10009289	CONTI® SYNCHROBELT Zahnriemen	HTD 2312-8M-85	2.312	85	Standard
10009296	CONTI® SYNCHROBELT Zahnriemen	HTD 2400-8M-20	2.400	20	Standard
10009298	CONTI® SYNCHROBELT Zahnriemen	HTD 2400-8M-30	2.400	30	Standard
10009303	CONTI® SYNCHROBELT Zahnriemen	HTD 2400-8M-50	2.400	50	Standard
10009307	CONTI® SYNCHROBELT Zahnriemen	HTD 2400-8M-85	2.400	85	Standard
10009311	CONTI® SYNCHROBELT Zahnriemen	HTD 2504-8M-20	2.504	20	Standard
10009312	CONTI® SYNCHROBELT Zahnriemen	HTD 2504-8M-30	2.504	30	Standard
10009313	CONTI® SYNCHROBELT Zahnriemen	HTD 2504-8M-50	2.504	50	Standard
10009314	CONTI® SYNCHROBELT Zahnriemen	HTD 2504-8M-85	2.504	85	Standard
10031785	CONTI® SYNCHROBELT Zahnriemen	HTD 2600-8M-20	2.600	20	Standard
10031786	CONTI® SYNCHROBELT Zahnriemen	HTD 2600-8M-30	2.600	30	Standard
10031787	CONTI® SYNCHROBELT Zahnriemen	HTD 2600-8M-50	2.600	50	Standard
10031788	CONTI® SYNCHROBELT Zahnriemen	HTD 2600-8M-85	2.600	85	Standard
10009321	CONTI® SYNCHROBELT Zahnriemen	HTD 2800-8M-20	2.800	20	Standard
10009324	CONTI® SYNCHROBELT Zahnriemen	HTD 2800-8M-30	2.800	30	Standard
10009327	CONTI® SYNCHROBELT Zahnriemen	HTD 2800-8M-50	2.800	50	Standard
10009330	CONTI® SYNCHROBELT Zahnriemen	HTD 2800-8M-85	2.800	85	Standard
10026728	CONTI® SYNCHROBELT Zahnriemen	HTD 3008-8M-20	3.008	20	Standard
10009333	CONTI® SYNCHROBELT Zahnriemen	HTD 3008-8M-30	3.008	30	Standard
10031789	CONTI® SYNCHROBELT Zahnriemen	HTD 3008-8M-50	3.008	50	Standard
10031790	CONTI® SYNCHROBELT Zahnriemen	HTD 3008-8M-85	3.008	85	Standard
10009336	CONTI® SYNCHROBELT Zahnriemen	HTD 3048-8M-20	3.048	20	Standard
10031791	CONTI® SYNCHROBELT Zahnriemen	HTD 3048-8M-30	3.048	30	Standard
10009338	CONTI® SYNCHROBELT Zahnriemen	HTD 3048-8M-50	3.048	50	Standard
10031792	CONTI® SYNCHROBELT Zahnriemen	HTD 3048-8M-85	3.048	85	Standard
10009341	CONTI® SYNCHROBELT Zahnriemen	HTD 3200-8M-20	3.200	20	Standard
10009342	CONTI® SYNCHROBELT Zahnriemen	HTD 3200-8M-30	3.200	30	Standard
10009343	CONTI® SYNCHROBELT Zahnriemen	HTD 3200-8M-50	3.200	50	Standard
10009344	CONTI® SYNCHROBELT Zahnriemen	HTD 3200-8M-85	3.200	85	Standard

0100

0200

0300

0400

0500

0700

0800

0900

1000

1100

Artikelnr.	Bezeichnung	Langbezeichnung	Wirklänge mm	Riemenbreite mm	Riementyp
10009346	CONTI® SYNCHROBELT Zahnriemen	HTD 3280-8M-20	3.280	20	Standard
10031793	CONTI® SYNCHROBELT Zahnriemen	HTD 3280-8M-30	3.280	30	Standard
10009347	CONTI® SYNCHROBELT Zahnriemen	HTD 3280-8M-50	3.280	50	Standard
10031794	CONTI® SYNCHROBELT Zahnriemen	HTD 3280-8M-85	3.280	85	Standard
10009349	CONTI® SYNCHROBELT Zahnriemen	HTD 3360-8M-20	3.360	20	Standard
10009350	CONTI® SYNCHROBELT Zahnriemen	HTD 3360-8M-30	3.360	30	Standard
10009351	CONTI® SYNCHROBELT Zahnriemen	HTD 3360-8M-50	3.360	50	Standard
10009352	CONTI® SYNCHROBELT Zahnriemen	HTD 3360-8M-85	3.360	85	Standard
10009355	CONTI® SYNCHROBELT Zahnriemen	HTD 3600-8M-20	3.600	20	Standard
10009357	CONTI® SYNCHROBELT Zahnriemen	HTD 3600-8M-30	3.600	30	Standard
10009359	CONTI® SYNCHROBELT Zahnriemen	HTD 3600-8M-50	3.600	50	Standard
10009360	CONTI® SYNCHROBELT Zahnriemen	HTD 3600-8M-85	3.600	85	Standard
10031799	CONTI® SYNCHROBELT Zahnriemen	HTD 3808-8M-20	3.808	20	Standard
10031800	CONTI® SYNCHROBELT Zahnriemen	HTD 3808-8M-30	3.808	30	Standard
10029258	CONTI® SYNCHROBELT Zahnriemen	HTD 3808-8M-50	3.808	50	Standard
10031801	CONTI® SYNCHROBELT Zahnriemen	HTD 3808-8M-85	3.808	85	Standard
10009364	CONTI® SYNCHROBELT Zahnriemen	HTD 3824-8M-20	3.824	20	Standard
10009365	CONTI® SYNCHROBELT Zahnriemen	HTD 3824-8M-30	3.824	30	Standard
10009366	CONTI® SYNCHROBELT Zahnriemen	HTD 3824-8M-50	3.824	50	Standard
10009367	CONTI® SYNCHROBELT Zahnriemen	HTD 3824-8M-85	3.824	85	Standard
10009369	CONTI® SYNCHROBELT Zahnriemen	HTD 4200-8M-20	4.200	20	Standard
10009370	CONTI® SYNCHROBELT Zahnriemen	HTD 4200-8M-30	4.200	30	Standard
10009371	CONTI® SYNCHROBELT Zahnriemen	HTD 4200-8M-50	4.200	50	Standard
10009372	CONTI® SYNCHROBELT Zahnriemen	HTD 4200-8M-85	4.200	85	Standard
10024833	CONTI® SYNCHROBELT Zahnriemen	HTD 4400-8M-20	4.400	20	Standard
10031803	CONTI® SYNCHROBELT Zahnriemen	HTD 4400-8M-30	4.400	30	Standard
10031804	CONTI® SYNCHROBELT Zahnriemen	HTD 4400-8M-50	4.400	50	Standard
10031805	CONTI® SYNCHROBELT Zahnriemen	HTD 4400-8M-85	4.400	85	Standard

CONTI® SYNCHROBELT ist ein eingetragenes Warenzeichen der Contitech AG, Hannover.

## Notizen

---



---



## CONTI® SYNCHROBELT HTD 14M

### Werkstoff:

CR-Kautschuk mit Glascord-Zugstrang und Polyamidgewebe auf Zahnseite.

### Produktbeschreibung:

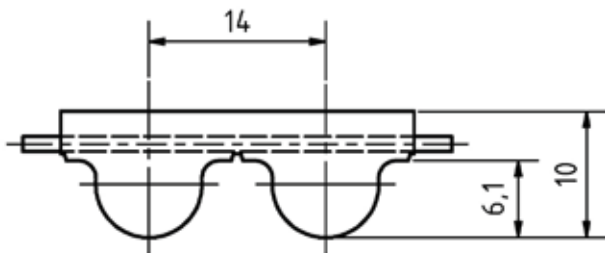
Endlosgefertigter Leistungszahnriemen in Zahnprofilen HTD.

### Eigenschaften:

- hoher Wirkungsgrad bis 98 %
- Drehzahlbereich  $\leq 4.000 \text{ min}^{-1}$
- temperaturbeständig von  $-20 \text{ °C}$  bis  $100 \text{ °C}$
- geeignet für Gegenbiegung
- geräuscharmer Lauf

### Hinweis:

Mindestzähnezahl  $z=28$ .



Artikelnr.	Bezeichnung	Langbezeichnung	Wirklänge mm	Riemenbreite mm	Riementyp
10009407	CONTI® SYNCHROBELT Zahnriemen	HTD 938-14M-40	938	40	Standard
10009408	CONTI® SYNCHROBELT Zahnriemen	HTD 938-14M-55	938	55	Standard
10009409	CONTI® SYNCHROBELT Zahnriemen	HTD 938-14M-85	938	85	Standard
10009410	CONTI® SYNCHROBELT Zahnriemen	HTD 938-14M-115	938	115	Standard
10009413	CONTI® SYNCHROBELT Zahnriemen	HTD 966-14M-40	966	40	Standard
10009414	CONTI® SYNCHROBELT Zahnriemen	HTD 966-14M-55	966	55	Standard
10009415	CONTI® SYNCHROBELT Zahnriemen	HTD 966-14M-85	966	85	Standard
10009416	CONTI® SYNCHROBELT Zahnriemen	HTD 966-14M-115	966	115	Standard
10009419	CONTI® SYNCHROBELT Zahnriemen	HTD 1036-14M-40	1.036	40	Standard
10009420	CONTI® SYNCHROBELT Zahnriemen	HTD 1036-14M-55	1.036	55	Standard
10009421	CONTI® SYNCHROBELT Zahnriemen	HTD 1036-14M-85	1.036	85	Standard
10009422	CONTI® SYNCHROBELT Zahnriemen	HTD 1036-14M-115	1.036	115	Standard
10009431	CONTI® SYNCHROBELT Zahnriemen	HTD 1078-14M-40	1.078	40	Standard
10009432	CONTI® SYNCHROBELT Zahnriemen	HTD 1078-14M-55	1.078	55	Standard

Artikelnr.	Bezeichnung	Langbezeichnung	Wirklänge mm	Riemenbreite mm	Riementyp
10009433	CONTI® SYNCHROBELT Zahnriemen	HTD 1078-14M-85	1.078	85	Standard
10009434	CONTI® SYNCHROBELT Zahnriemen	HTD 1078-14M-115	1.078	115	Standard
10009437	CONTI® SYNCHROBELT Zahnriemen	HTD 1092-14M-40	1.092	40	Standard
10009438	CONTI® SYNCHROBELT Zahnriemen	HTD 1092-14M-55	1.092	55	Standard
10009439	CONTI® SYNCHROBELT Zahnriemen	HTD 1092-14M-85	1.092	85	Standard
10009440	CONTI® SYNCHROBELT Zahnriemen	HTD 1092-14M-115	1.092	115	Standard
10009443	CONTI® SYNCHROBELT Zahnriemen	HTD 1120-14M-40	1.120	40	Standard
10009444	CONTI® SYNCHROBELT Zahnriemen	HTD 1120-14M-55	1.120	55	Standard
10009445	CONTI® SYNCHROBELT Zahnriemen	HTD 1120-14M-85	1.120	85	Standard
10009446	CONTI® SYNCHROBELT Zahnriemen	HTD 1120-14M-115	1.120	115	Standard
10009449	CONTI® SYNCHROBELT Zahnriemen	HTD 1148-14M-40	1.148	40	Standard
10009450	CONTI® SYNCHROBELT Zahnriemen	HTD 1148-14M-55	1.148	55	Standard
10009451	CONTI® SYNCHROBELT Zahnriemen	HTD 1148-14M-85	1.148	85	Standard
10009452	CONTI® SYNCHROBELT Zahnriemen	HTD 1148-14M-115	1.148	115	Standard
10009456	CONTI® SYNCHROBELT Zahnriemen	HTD 1190-14M-40	1.190	40	Standard
10009457	CONTI® SYNCHROBELT Zahnriemen	HTD 1190-14M-55	1.190	55	Standard
10009459	CONTI® SYNCHROBELT Zahnriemen	HTD 1190-14M-85	1.190	85	Standard
10009462	CONTI® SYNCHROBELT Zahnriemen	HTD 1190-14M-115	1.190	115	Standard
10009466	CONTI® SYNCHROBELT Zahnriemen	HTD 1246-14M-40	1.246	40	Standard
10009467	CONTI® SYNCHROBELT Zahnriemen	HTD 1246-14M-55	1.246	55	Standard
10009469	CONTI® SYNCHROBELT Zahnriemen	HTD 1246-14M-85	1.246	85	Standard
10009470	CONTI® SYNCHROBELT Zahnriemen	HTD 1246-14M-115	1.246	115	Standard
10009473	CONTI® SYNCHROBELT Zahnriemen	HTD 1260-14M-40	1.260	40	Standard
10009474	CONTI® SYNCHROBELT Zahnriemen	HTD 1260-14M-55	1.260	55	Standard
10009475	CONTI® SYNCHROBELT Zahnriemen	HTD 1260-14M-85	1.260	85	Standard
10009476	CONTI® SYNCHROBELT Zahnriemen	HTD 1260-14M-115	1.260	115	Standard
10009479	CONTI® SYNCHROBELT Zahnriemen	HTD 1344-14M-40	1.344	40	Standard
10009480	CONTI® SYNCHROBELT Zahnriemen	HTD 1344-14M-55	1.344	55	Standard
10009481	CONTI® SYNCHROBELT Zahnriemen	HTD 1344-14M-85	1.344	85	Standard
10009482	CONTI® SYNCHROBELT Zahnriemen	HTD 1344-14M-115	1.344	115	Standard
10009485	CONTI® SYNCHROBELT Zahnriemen	HTD 1358-14M-40	1.358	40	Standard
10009486	CONTI® SYNCHROBELT Zahnriemen	HTD 1358-14M-55	1.358	55	Standard
10009487	CONTI® SYNCHROBELT Zahnriemen	HTD 1358-14M-85	1.358	85	Standard
10009488	CONTI® SYNCHROBELT Zahnriemen	HTD 1358-14M-115	1.358	115	Standard
10009492	CONTI® SYNCHROBELT Zahnriemen	HTD 1400-14M-40	1.400	40	Standard
10009493	CONTI® SYNCHROBELT Zahnriemen	HTD 1400-14M-55	1.400	55	Standard
10009494	CONTI® SYNCHROBELT Zahnriemen	HTD 1400-14M-85	1.400	85	Standard
10009495	CONTI® SYNCHROBELT Zahnriemen	HTD 1400-14M-115	1.400	115	Standard
10009498	CONTI® SYNCHROBELT Zahnriemen	HTD 1456-14M-40	1.456	40	Standard
10009499	CONTI® SYNCHROBELT Zahnriemen	HTD 1456-14M-55	1.456	55	Standard
10009500	CONTI® SYNCHROBELT Zahnriemen	HTD 1456-14M-85	1.456	85	Standard
10009501	CONTI® SYNCHROBELT Zahnriemen	HTD 1456-14M-115	1.456	115	Standard
10009504	CONTI® SYNCHROBELT Zahnriemen	HTD 1540-14M-40	1.540	40	Standard

Artikelnr.	Bezeichnung	Langbezeichnung	Wirklänge mm	Riemenbreite mm	Riementyp
10009505	CONTI® SYNCHROBELT Zahnriemen	HTD 1540-14M-55	1.540	55	Standard
10009506	CONTI® SYNCHROBELT Zahnriemen	HTD 1540-14M-85	1.540	85	Standard
10009507	CONTI® SYNCHROBELT Zahnriemen	HTD 1540-14M-115	1.540	115	Standard
10009510	CONTI® SYNCHROBELT Zahnriemen	HTD 1568-14M-40	1.568	40	Standard
10009511	CONTI® SYNCHROBELT Zahnriemen	HTD 1568-14M-55	1.568	55	Standard
10009512	CONTI® SYNCHROBELT Zahnriemen	HTD 1568-14M-85	1.568	85	Standard
10009513	CONTI® SYNCHROBELT Zahnriemen	HTD 1568-14M-115	1.568	115	Standard
10009517	CONTI® SYNCHROBELT Zahnriemen	HTD 1610-14M-40	1.610	40	Standard
10009518	CONTI® SYNCHROBELT Zahnriemen	HTD 1610-14M-55	1.610	55	Standard
10009519	CONTI® SYNCHROBELT Zahnriemen	HTD 1610-14M-85	1.610	85	Standard
10009521	CONTI® SYNCHROBELT Zahnriemen	HTD 1610-14M-115	1.610	115	Standard
10009524	CONTI® SYNCHROBELT Zahnriemen	HTD 1638-14M-40	1.638	40	Standard
10009525	CONTI® SYNCHROBELT Zahnriemen	HTD 1638-14M-55	1.638	55	Standard
10009526	CONTI® SYNCHROBELT Zahnriemen	HTD 1638-14M-85	1.638	85	Standard
10009527	CONTI® SYNCHROBELT Zahnriemen	HTD 1638-14M-115	1.638	115	Standard
10009530	CONTI® SYNCHROBELT Zahnriemen	HTD 1652-14M-40	1.652	40	Standard
10009531	CONTI® SYNCHROBELT Zahnriemen	HTD 1652-14M-55	1.652	55	Standard
10009532	CONTI® SYNCHROBELT Zahnriemen	HTD 1652-14M-85	1.652	85	Standard
10009533	CONTI® SYNCHROBELT Zahnriemen	HTD 1652-14M-115	1.652	115	Standard
10009536	CONTI® SYNCHROBELT Zahnriemen	HTD 1680-14M-40	1.680	40	Standard
10009537	CONTI® SYNCHROBELT Zahnriemen	HTD 1680-14M-55	1.680	55	Standard
10009538	CONTI® SYNCHROBELT Zahnriemen	HTD 1680-14M-85	1.680	85	Standard
10009539	CONTI® SYNCHROBELT Zahnriemen	HTD 1680-14M-115	1.680	115	Standard
10009542	CONTI® SYNCHROBELT Zahnriemen	HTD 1736-14M-40	1.736	40	Standard
10009543	CONTI® SYNCHROBELT Zahnriemen	HTD 1736-14M-55	1.736	55	Standard
10009544	CONTI® SYNCHROBELT Zahnriemen	HTD 1736-14M-85	1.736	85	Standard
10009545	CONTI® SYNCHROBELT Zahnriemen	HTD 1736-14M-115	1.736	115	Standard
10009549	CONTI® SYNCHROBELT Zahnriemen	HTD 1778-14M-40	1.778	40	Standard
10009550	CONTI® SYNCHROBELT Zahnriemen	HTD 1778-14M-55	1.778	55	Standard
10009552	CONTI® SYNCHROBELT Zahnriemen	HTD 1778-14M-85	1.778	85	Standard
10031808	CONTI® SYNCHROBELT Zahnriemen	HTD 1778-14M-115	1.778	115	Standard
10009556	CONTI® SYNCHROBELT Zahnriemen	HTD 1806-14M-40	1.806	40	Standard
10009557	CONTI® SYNCHROBELT Zahnriemen	HTD 1806-14M-55	1.806	55	Standard
10009558	CONTI® SYNCHROBELT Zahnriemen	HTD 1806-14M-85	1.806	85	Standard
10009559	CONTI® SYNCHROBELT Zahnriemen	HTD 1806-14M-115	1.806	115	Standard
10009562	CONTI® SYNCHROBELT Zahnriemen	HTD 1820-14M-40	1.820	40	Standard
10009563	CONTI® SYNCHROBELT Zahnriemen	HTD 1820-14M-55	1.820	55	Standard
10009564	CONTI® SYNCHROBELT Zahnriemen	HTD 1820-14M-85	1.820	85	Standard
10009565	CONTI® SYNCHROBELT Zahnriemen	HTD 1820-14M-115	1.820	115	Standard
10009570	CONTI® SYNCHROBELT Zahnriemen	HTD 1890-14M-40	1.890	40	Standard
10009572	CONTI® SYNCHROBELT Zahnriemen	HTD 1890-14M-55	1.890	55	Standard
10009574	CONTI® SYNCHROBELT Zahnriemen	HTD 1890-14M-85	1.890	85	Standard
10009577	CONTI® SYNCHROBELT Zahnriemen	HTD 1890-14M-115	1.890	115	Standard

0100

0200

0300

0400

0500

0700

0800

0900

1000

1100



Artikelnr.	Bezeichnung	Langbezeichnung	Wirklänge mm	Riemenbreite mm	Riementyp
10009580	CONTI® SYNCHROBELT Zahnriemen	HTD 1932-14M-40	1.932	40	Standard
10009581	CONTI® SYNCHROBELT Zahnriemen	HTD 1932-14M-55	1.932	55	Standard
10009582	CONTI® SYNCHROBELT Zahnriemen	HTD 1932-14M-85	1.932	85	Standard
10009583	CONTI® SYNCHROBELT Zahnriemen	HTD 1932-14M-115	1.932	115	Standard
10009586	CONTI® SYNCHROBELT Zahnriemen	HTD 1946-14M-40	1.946	40	Standard
10009587	CONTI® SYNCHROBELT Zahnriemen	HTD 1946-14M-55	1.946	55	Standard
10009588	CONTI® SYNCHROBELT Zahnriemen	HTD 1946-14M-85	1.946	85	Standard
10009589	CONTI® SYNCHROBELT Zahnriemen	HTD 1946-14M-115	1.946	115	Standard
10009592	CONTI® SYNCHROBELT Zahnriemen	HTD 1988-14M-40	1.988	40	Standard
10009593	CONTI® SYNCHROBELT Zahnriemen	HTD 1988-14M-55	1.988	55	Standard
10009594	CONTI® SYNCHROBELT Zahnriemen	HTD 1988-14M-85	1.988	85	Standard
10009595	CONTI® SYNCHROBELT Zahnriemen	HTD 1988-14M-115	1.988	115	Standard
10009598	CONTI® SYNCHROBELT Zahnriemen	HTD 2002-14M-40	2.002	40	Standard
10009599	CONTI® SYNCHROBELT Zahnriemen	HTD 2002-14M-55	2.002	55	Standard
10009600	CONTI® SYNCHROBELT Zahnriemen	HTD 2002-14M-85	2.002	85	Standard
10009601	CONTI® SYNCHROBELT Zahnriemen	HTD 2002-14M-115	2.002	115	Standard
10009604	CONTI® SYNCHROBELT Zahnriemen	HTD 2044-14M-40	2.044	40	Standard
10009605	CONTI® SYNCHROBELT Zahnriemen	HTD 2044-14M-55	2.044	55	Standard
10009606	CONTI® SYNCHROBELT Zahnriemen	HTD 2044-14M-85	2.044	85	Standard
10009607	CONTI® SYNCHROBELT Zahnriemen	HTD 2044-14M-115	2.044	115	Standard
10009610	CONTI® SYNCHROBELT Zahnriemen	HTD 2100-14M-40	2.100	40	Standard
10009611	CONTI® SYNCHROBELT Zahnriemen	HTD 2100-14M-55	2.100	55	Standard
10009612	CONTI® SYNCHROBELT Zahnriemen	HTD 2100-14M-85	2.100	85	Standard
10009613	CONTI® SYNCHROBELT Zahnriemen	HTD 2100-14M-115	2.100	115	Standard
10009616	CONTI® SYNCHROBELT Zahnriemen	HTD 2198-14M-40	2.198	40	Standard
10009617	CONTI® SYNCHROBELT Zahnriemen	HTD 2198-14M-55	2.198	55	Standard
10009618	CONTI® SYNCHROBELT Zahnriemen	HTD 2198-14M-85	2.198	85	Standard
10009619	CONTI® SYNCHROBELT Zahnriemen	HTD 2198-14M-115	2.198	115	Standard
10009622	CONTI® SYNCHROBELT Zahnriemen	HTD 2240-14M-40	2.240	40	Standard
10009623	CONTI® SYNCHROBELT Zahnriemen	HTD 2240-14M-55	2.240	55	Standard
10009624	CONTI® SYNCHROBELT Zahnriemen	HTD 2240-14M-85	2.240	85	Standard
10009625	CONTI® SYNCHROBELT Zahnriemen	HTD 2240-14M-115	2.240	115	Standard
10009629	CONTI® SYNCHROBELT Zahnriemen	HTD 2310-14M-40	2.310	40	Standard
10009631	CONTI® SYNCHROBELT Zahnriemen	HTD 2310-14M-55	2.310	55	Standard
10009632	CONTI® SYNCHROBELT Zahnriemen	HTD 2310-14M-85	2.310	85	Standard
10009635	CONTI® SYNCHROBELT Zahnriemen	HTD 2310-14M-115	2.310	115	Standard
10009640	CONTI® SYNCHROBELT Zahnriemen	HTD 2450-14M-40	2.450	40	Standard
10009641	CONTI® SYNCHROBELT Zahnriemen	HTD 2450-14M-55	2.450	55	Standard
10009642	CONTI® SYNCHROBELT Zahnriemen	HTD 2450-14M-85	2.450	85	Standard
10031811	CONTI® SYNCHROBELT Zahnriemen	HTD 2450-14M-115	2.450	115	Standard
10009650	CONTI® SYNCHROBELT Zahnriemen	HTD 2590-14M-40	2.590	40	Standard
10009656	CONTI® SYNCHROBELT Zahnriemen	HTD 2590-14M-55	2.590	55	Standard
10009678	CONTI® SYNCHROBELT Zahnriemen	HTD 2590-14M-55	2.590	55	Standard

Artikelnr.	Bezeichnung	Langbezeichnung	Wirklänge mm	Riemenbreite mm	Riementyp
10009657	CONTI® SYNCHROBELT Zahnriemen	HTD 2590-14M-85	2.590	85	Standard
10031812	CONTI® SYNCHROBELT Zahnriemen	HTD 2590-14M-115	2.590	115	Standard
10009659	CONTI® SYNCHROBELT Zahnriemen	HTD 2604-14M-40	2.604	40	Standard
10009660	CONTI® SYNCHROBELT Zahnriemen	HTD 2604-14M-55	2.604	55	Standard
10009661	CONTI® SYNCHROBELT Zahnriemen	HTD 2604-14M-85	2.604	85	Standard
10009662	CONTI® SYNCHROBELT Zahnriemen	HTD 2604-14M-115	2.604	115	Standard
10009665	CONTI® SYNCHROBELT Zahnriemen	HTD 2660-14M-40	2.660	40	Standard
10009666	CONTI® SYNCHROBELT Zahnriemen	HTD 2660-14M-55	2.660	55	Standard
10009667	CONTI® SYNCHROBELT Zahnriemen	HTD 2660-14M-85	2.660	85	Standard
10009668	CONTI® SYNCHROBELT Zahnriemen	HTD 2660-14M-115	2.660	115	Standard
10009672	CONTI® SYNCHROBELT Zahnriemen	HTD 2800-14M-40	2.800	40	Standard
10009673	CONTI® SYNCHROBELT Zahnriemen	HTD 2800-14M-55	2.800	55	Standard
10009674	CONTI® SYNCHROBELT Zahnriemen	HTD 2800-14M-85	2.800	85	Standard
10009675	CONTI® SYNCHROBELT Zahnriemen	HTD 2800-14M-115	2.800	115	Standard
10009680	CONTI® SYNCHROBELT Zahnriemen	HTD 3010-14M-40	3.010	40	Standard
10009681	CONTI® SYNCHROBELT Zahnriemen	HTD 3010-14M-55	3.010	55	Standard
10009682	CONTI® SYNCHROBELT Zahnriemen	HTD 3010-14M-85	3.010	85	Standard
10009683	CONTI® SYNCHROBELT Zahnriemen	HTD 3010-14M-115	3.010	115	Standard
10009688	CONTI® SYNCHROBELT Zahnriemen	HTD 3150-14M-40	3.150	40	Standard
10009690	CONTI® SYNCHROBELT Zahnriemen	HTD 3150-14M-55	3.150	55	Standard
10009691	CONTI® SYNCHROBELT Zahnriemen	HTD 3150-14M-85	3.150	85	Standard
10009693	CONTI® SYNCHROBELT Zahnriemen	HTD 3150-14M-115	3.150	115	Standard
10009699	CONTI® SYNCHROBELT Zahnriemen	HTD 3360-14M-40	3.360	40	Standard
10009700	CONTI® SYNCHROBELT Zahnriemen	HTD 3360-14M-55	3.360	55	Standard
10009701	CONTI® SYNCHROBELT Zahnriemen	HTD 3360-14M-85	3.360	85	Standard
10009703	CONTI® SYNCHROBELT Zahnriemen	HTD 3360-14M-115	3.360	115	Standard
10009710	CONTI® SYNCHROBELT Zahnriemen	HTD 3500-14M-40	3.500	40	Standard
10009711	CONTI® SYNCHROBELT Zahnriemen	HTD 3500-14M-55	3.500	55	Standard
10009713	CONTI® SYNCHROBELT Zahnriemen	HTD 3500-14M-85	3.500	85	Standard
10009714	CONTI® SYNCHROBELT Zahnriemen	HTD 3500-14M-115	3.500	115	Standard
10031815	CONTI® SYNCHROBELT Zahnriemen	HTD 3668-14M-40	3.668	40	Standard
10031816	CONTI® SYNCHROBELT Zahnriemen	HTD 3668-14M-55	3.668	55	Standard
10031817	CONTI® SYNCHROBELT Zahnriemen	HTD 3668-14M-85	3.668	85	Standard
10031818	CONTI® SYNCHROBELT Zahnriemen	HTD 3668-14M-115	3.668	115	Standard
10009718	CONTI® SYNCHROBELT Zahnriemen	HTD 3850-14M-40	3.850	40	Standard
10009719	CONTI® SYNCHROBELT Zahnriemen	HTD 3850-14M-55	3.850	55	Standard
10009720	CONTI® SYNCHROBELT Zahnriemen	HTD 3850-14M-85	3.850	85	Standard
10009721	CONTI® SYNCHROBELT Zahnriemen	HTD 3850-14M-115	3.850	115	Standard
10009728	CONTI® SYNCHROBELT Zahnriemen	HTD 4326-14M-40	4.326	40	Standard
10009730	CONTI® SYNCHROBELT Zahnriemen	HTD 4326-14M-55	4.326	55	Standard
10009731	CONTI® SYNCHROBELT Zahnriemen	HTD 4326-14M-85	4.326	85	Standard
10031820	CONTI® SYNCHROBELT Zahnriemen	HTD 4326-14M-115	4.326	115	Standard
10009738	CONTI® SYNCHROBELT Zahnriemen	HTD 4578-14M-40	4.578	40	Standard

0100

0200

0300

0400

0500

0700

0800

0900

1000

1100

Artikelnr.	Bezeichnung	Langbezeichnung	Wirklänge mm	Riemenbreite mm	Riementyp
10009739	CONTI® SYNCHROBELT Zahnriemen	HTD 4578-14M-55	4.578	55	Standard
10009741	CONTI® SYNCHROBELT Zahnriemen	HTD 4578-14M-85	4.578	85	Standard
10031822	CONTI® SYNCHROBELT Zahnriemen	HTD 4578-14M-115	4.578	115	Standard

CONTI® SYNCHROBELT ist ein eingetragenes Warenzeichen der Contitech AG, Hannover.

## Notizen

---

---

---

---

---

---

---

---

---

---

---

---

---

---

---

---

---

---

---


---

---

---

---

---



# 0304 CONTI<sup>®</sup> SYNCHROTWIN

0100

0200

**0300**

0400

0500

0700

0800

0900

1000

1100

## CONTI® SYNCHROTWIN DHTD D5M

### Werkstoff:

CR-Kautschuk mit Glascord-Zugstrang und Polyamidgewebe auf Zahnseite

### Produktbeschreibung:

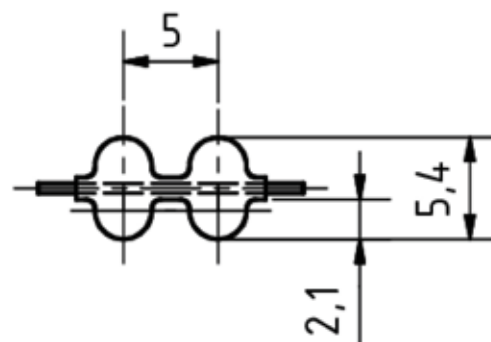
Endlosgefertigter Doppelzahnriemen in Zahnprofilen DHTD 5M.

### Eigenschaften:

- temperaturbeständig von -20 °C bis 100 °C
- elektrisch leitfähig nach ISO 9563 (Typ CXP)
- hoher Wirkungsgrad bis 98 %
- Drehzahlbereich  $\leq 14.000 \text{ min}^{-1}$
- geeignet für Gegenbiegung
- geräuscharmer Lauf

### Hinweis:

Mindestzähnezahl der Antriebsscheibe  $z=14$ .



Artikelnr.	Bezeichnung	Langbezeichnung	Wirklänge mm	Riemenbreite mm	Riementyp
10031825	CONTI® SYNCHROTWIN Zahnriemen	DHTD 565-D5M-9 CXP	565	9	CXP
10217049	CONTI® SYNCHROTWIN Zahnriemen	DHTD 565-D5M-9	565	9	Standard
10031826	CONTI® SYNCHROTWIN Zahnriemen	DHTD 565-D5M-15 CXP	565	15	CXP
10032106	CONTI® SYNCHROTWIN Zahnriemen	DHTD 565-D5M-15	565	15	Standard
10031827	CONTI® SYNCHROTWIN Zahnriemen	DHTD 565-D5M-25 CXP	565	25	CXP
10032107	CONTI® SYNCHROTWIN Zahnriemen	DHTD 565-D5M-25	565	25	Standard
10031829	CONTI® SYNCHROTWIN Zahnriemen	DHTD 600-D5M-9 CXP	600	9	CXP
10032109	CONTI® SYNCHROTWIN Zahnriemen	DHTD 600-D5M-9	600	9	Standard
10031830	CONTI® SYNCHROTWIN Zahnriemen	DHTD 600-D5M-15 CXP	600	15	CXP
10032110	CONTI® SYNCHROTWIN Zahnriemen	DHTD 600-D5M-15	600	15	Standard
10031831	CONTI® SYNCHROTWIN Zahnriemen	DHTD 600-D5M-25 CXP	600	25	CXP
10032111	CONTI® SYNCHROTWIN Zahnriemen	DHTD 600-D5M-25	600	25	Standard
10031833	CONTI® SYNCHROTWIN Zahnriemen	DHTD 615-D5M-9 CXP	615	9	CXP
10032113	CONTI® SYNCHROTWIN Zahnriemen	DHTD 615-D5M-9	615	9	Standard

Artikelnr.	Bezeichnung	Langbezeichnung	Wirklänge mm	Riemenbreite mm	Riementyp
10031834	CONTI® SYNCHROTWIN Zahnriemen	DHTD 615-D5M-15 CXP	615	15	CXP
10032114	CONTI® SYNCHROTWIN Zahnriemen	DHTD 615-D5M-15	615	15	Standard
10031835	CONTI® SYNCHROTWIN Zahnriemen	DHTD 615-D5M-25 CXP	615	25	CXP
10022294	CONTI® SYNCHROTWIN Zahnriemen	DHTD 615-D5M-25	615	25	Standard
10032116	CONTI® SYNCHROTWIN Zahnriemen	DHTD 620-D5M-9	620	9	Standard
10032117	CONTI® SYNCHROTWIN Zahnriemen	DHTD 620-D5M-15	620	15	Standard
10032118	CONTI® SYNCHROTWIN Zahnriemen	DHTD 620-D5M-25	620	25	Standard
10032120	CONTI® SYNCHROTWIN Zahnriemen	DHTD 630-D5M-9	630	9	Standard
10032121	CONTI® SYNCHROTWIN Zahnriemen	DHTD 630-D5M-15	630	15	Standard
10032122	CONTI® SYNCHROTWIN Zahnriemen	DHTD 630-D5M-25	630	25	Standard
10032124	CONTI® SYNCHROTWIN Zahnriemen	DHTD 635-D5M-9	635	9	Standard
10032125	CONTI® SYNCHROTWIN Zahnriemen	DHTD 635-D5M-15	635	15	Standard
10032126	CONTI® SYNCHROTWIN Zahnriemen	DHTD 635-D5M-25	635	25	Standard
10031849	CONTI® SYNCHROTWIN Zahnriemen	DHTD 665-D5M-9 CXP	665	9	CXP
10032128	CONTI® SYNCHROTWIN Zahnriemen	DHTD 665-D5M-9	665	9	Standard
10031850	CONTI® SYNCHROTWIN Zahnriemen	DHTD 665-D5M-15 CXP	665	15	CXP
10032129	CONTI® SYNCHROTWIN Zahnriemen	DHTD 665-D5M-15	665	15	Standard
10031851	CONTI® SYNCHROTWIN Zahnriemen	DHTD 665-D5M-25 CXP	665	25	CXP
10032130	CONTI® SYNCHROTWIN Zahnriemen	DHTD 665-D5M-25	665	25	Standard
10031853	CONTI® SYNCHROTWIN Zahnriemen	DHTD 700-D5M-9 CXP	700	9	CXP
10007829	CONTI® SYNCHROTWIN Zahnriemen	DHTD 700-D5M-9	700	9	Standard
10031854	CONTI® SYNCHROTWIN Zahnriemen	DHTD 700-D5M-15 CXP	700	15	CXP
10007831	CONTI® SYNCHROTWIN Zahnriemen	DHTD 700-D5M-15	700	15	Standard
10031855	CONTI® SYNCHROTWIN Zahnriemen	DHTD 700-D5M-25 CXP	700	25	CXP
10007833	CONTI® SYNCHROTWIN Zahnriemen	DHTD 700-D5M-25	700	25	Standard
10032132	CONTI® SYNCHROTWIN Zahnriemen	DHTD 710-D5M-9	710	9	Standard
10027237	CONTI® SYNCHROTWIN Zahnriemen	DHTD 710-D5M-15	710	15	Standard
10032133	CONTI® SYNCHROTWIN Zahnriemen	DHTD 710-D5M-25	710	25	Standard
10031861	CONTI® SYNCHROTWIN Zahnriemen	DHTD 740-D5M-9 CXP	740	9	CXP
10032135	CONTI® SYNCHROTWIN Zahnriemen	DHTD 740-D5M-9	740	9	Standard
10031862	CONTI® SYNCHROTWIN Zahnriemen	DHTD 740-D5M-15 CXP	740	15	CXP
10032136	CONTI® SYNCHROTWIN Zahnriemen	DHTD 740-D5M-15	740	15	Standard
10031863	CONTI® SYNCHROTWIN Zahnriemen	DHTD 740-D5M-25 CXP	740	25	CXP
10032137	CONTI® SYNCHROTWIN Zahnriemen	DHTD 740-D5M-25	740	25	Standard
10031865	CONTI® SYNCHROTWIN Zahnriemen	DHTD 755-D5M-9 CXP	755	9	CXP
10008272	CONTI® SYNCHROTWIN Zahnriemen	DHTD 755-D5M-9	755	9	Standard
10031866	CONTI® SYNCHROTWIN Zahnriemen	DHTD 755-D5M-15 CXP	755	15	CXP
10008273	CONTI® SYNCHROTWIN Zahnriemen	DHTD 755-D5M-15	755	15	Standard
10031867	CONTI® SYNCHROTWIN Zahnriemen	DHTD 755-D5M-25 CXP	755	25	CXP
10008274	CONTI® SYNCHROTWIN Zahnriemen	DHTD 755-D5M-25	755	25	Standard
10031869	CONTI® SYNCHROTWIN Zahnriemen	DHTD 800-D5M-9 CXP	800	9	CXP
10032139	CONTI® SYNCHROTWIN Zahnriemen	DHTD 800-D5M-9	800	9	Standard
10031870	CONTI® SYNCHROTWIN Zahnriemen	DHTD 800-D5M-15 CXP	800	15	CXP

0100

0200

0300

0400

0500

0700

0800

0900

1000

1100

Artikelnr.	Bezeichnung	Langbezeichnung	Wirklänge mm	Riemenbreite mm	Riementyp
10032140	CONTI® SYNCHROTWIN Zahnriemen	DHTD 800-D5M-15	800	15	Standard
10031871	CONTI® SYNCHROTWIN Zahnriemen	DHTD 800-D5M-25 CXP	800	25	CXP
10032141	CONTI® SYNCHROTWIN Zahnriemen	DHTD 800-D5M-25	800	25	Standard
10031873	CONTI® SYNCHROTWIN Zahnriemen	DHTD 835-D5M-9 CXP	835	9	CXP
10032143	CONTI® SYNCHROTWIN Zahnriemen	DHTD 835-D5M-9	835	9	Standard
10031874	CONTI® SYNCHROTWIN Zahnriemen	DHTD 835-D5M-15 CXP	835	15	CXP
10032144	CONTI® SYNCHROTWIN Zahnriemen	DHTD 835-D5M-15	835	15	Standard
10031875	CONTI® SYNCHROTWIN Zahnriemen	DHTD 835-D5M-25 CXP	835	25	CXP
10032145	CONTI® SYNCHROTWIN Zahnriemen	DHTD 835-D5M-25	835	25	Standard
10032147	CONTI® SYNCHROTWIN Zahnriemen	DHTD 840-D5M-9	840	9	Standard
10032148	CONTI® SYNCHROTWIN Zahnriemen	DHTD 840-D5M-15	840	15	Standard
10032149	CONTI® SYNCHROTWIN Zahnriemen	DHTD 840-D5M-25	840	25	Standard
10031881	CONTI® SYNCHROTWIN Zahnriemen	DHTD 860-D5M-9 CXP	860	9	CXP
10032151	CONTI® SYNCHROTWIN Zahnriemen	DHTD 860-D5M-9	860	9	Standard
10031882	CONTI® SYNCHROTWIN Zahnriemen	DHTD 860-D5M-15 CXP	860	15	CXP
10032152	CONTI® SYNCHROTWIN Zahnriemen	DHTD 860-D5M-15	860	15	Standard
10031883	CONTI® SYNCHROTWIN Zahnriemen	DHTD 860-D5M-25 CXP	860	25	CXP
10032153	CONTI® SYNCHROTWIN Zahnriemen	DHTD 860-D5M-25	860	25	Standard
10031885	CONTI® SYNCHROTWIN Zahnriemen	DHTD 890-D5M-9 CXP	890	9	CXP
10008276	CONTI® SYNCHROTWIN Zahnriemen	DHTD 890-D5M-9	890	9	Standard
10031886	CONTI® SYNCHROTWIN Zahnriemen	DHTD 890-D5M-15 CXP	890	15	CXP
10008277	CONTI® SYNCHROTWIN Zahnriemen	DHTD 890-D5M-15	890	15	Standard
10031887	CONTI® SYNCHROTWIN Zahnriemen	DHTD 890-D5M-25 CXP	890	25	CXP
10008278	CONTI® SYNCHROTWIN Zahnriemen	DHTD 890-D5M-25	890	25	Standard
10032155	CONTI® SYNCHROTWIN Zahnriemen	DHTD 900-D5M-9	900	9	Standard
10032156	CONTI® SYNCHROTWIN Zahnriemen	DHTD 900-D5M-15	900	15	Standard
10032157	CONTI® SYNCHROTWIN Zahnriemen	DHTD 900-D5M-25	900	25	Standard
10031893	CONTI® SYNCHROTWIN Zahnriemen	DHTD 925-D5M-9 CXP	925	9	CXP
10032159	CONTI® SYNCHROTWIN Zahnriemen	DHTD 925-D5M-9	925	9	Standard
10031894	CONTI® SYNCHROTWIN Zahnriemen	DHTD 925-D5M-15 CXP	925	15	CXP
10032160	CONTI® SYNCHROTWIN Zahnriemen	DHTD 925-D5M-15	925	15	Standard
10031895	CONTI® SYNCHROTWIN Zahnriemen	DHTD 925-D5M-25 CXP	925	25	CXP
10032161	CONTI® SYNCHROTWIN Zahnriemen	DHTD 925-D5M-25	925	25	Standard
10066649	CONTI® SYNCHROTWIN Zahnriemen	DHTD 950-D5M-25	950	25	Standard
10031897	CONTI® SYNCHROTWIN Zahnriemen	DHTD 1000-D5M-9 CXP	1.000	9	CXP
10032163	CONTI® SYNCHROTWIN Zahnriemen	DHTD 1000-D5M-9	1.000	9	Standard
10031898	CONTI® SYNCHROTWIN Zahnriemen	DHTD 1000-D5M-15 CXP	1.000	15	CXP
10024153	CONTI® SYNCHROTWIN Zahnriemen	DHTD 1000-D5M-15	1.000	15	Standard
10031899	CONTI® SYNCHROTWIN Zahnriemen	DHTD 1000-D5M-25 CXP	1.000	25	CXP
10032164	CONTI® SYNCHROTWIN Zahnriemen	DHTD 1000-D5M-25	1.000	25	Standard
10031900	CONTI® SYNCHROTWIN Zahnriemen	DHTD 1050-D5M-9 CXP	1.050	9	CXP
10008014	CONTI® SYNCHROTWIN Zahnriemen	DHTD 1050-D5M-9	1.050	9	Standard
10008018	CONTI® SYNCHROTWIN Zahnriemen	DHTD 1050-D5M-15 CXP	1.050	15	CXP



Artikelnr.	Bezeichnung	Langbezeichnung	Wirklänge mm	Riemenbreite mm	Riementyp
10008017	CONTI® SYNCHROTWIN Zahnriemen	DHTD 1050-D5M-15	1.050	15	Standard
10031901	CONTI® SYNCHROTWIN Zahnriemen	DHTD 1050-D5M-25 CXP	1.050	25	CXP
10008021	CONTI® SYNCHROTWIN Zahnriemen	DHTD 1050-D5M-25	1.050	25	Standard
10031902	CONTI® SYNCHROTWIN Zahnriemen	DHTD 1125-D5M-9 CXP	1.125	9	CXP
10032166	CONTI® SYNCHROTWIN Zahnriemen	DHTD 1125-D5M-9	1.125	9	Standard
10031903	CONTI® SYNCHROTWIN Zahnriemen	DHTD 1125-D5M-15 CXP	1.125	15	CXP
10032167	CONTI® SYNCHROTWIN Zahnriemen	DHTD 1125-D5M-15	1.125	15	Standard
10031904	CONTI® SYNCHROTWIN Zahnriemen	DHTD 1125-D5M-25 CXP	1.125	25	CXP
10032168	CONTI® SYNCHROTWIN Zahnriemen	DHTD 1125-D5M-25	1.125	25	Standard
10031906	CONTI® SYNCHROTWIN Zahnriemen	DHTD 1200-D5M-9 CXP	1.200	9	CXP
10032170	CONTI® SYNCHROTWIN Zahnriemen	DHTD 1200-D5M-9	1.200	9	Standard
10031907	CONTI® SYNCHROTWIN Zahnriemen	DHTD 1200-D5M-15 CXP	1.200	15	CXP
10032171	CONTI® SYNCHROTWIN Zahnriemen	DHTD 1200-D5M-15	1.200	15	Standard
10031908	CONTI® SYNCHROTWIN Zahnriemen	DHTD 1200-D5M-25 CXP	1.200	25	CXP
10020143	CONTI® SYNCHROTWIN Zahnriemen	DHTD 1200-D5M-25	1.200	25	Standard
10031910	CONTI® SYNCHROTWIN Zahnriemen	DHTD 1270-D5M-9 CXP	1.270	9	CXP
10032173	CONTI® SYNCHROTWIN Zahnriemen	DHTD 1270-D5M-9	1.270	9	Standard
10031911	CONTI® SYNCHROTWIN Zahnriemen	DHTD 1270-D5M-15 CXP	1.270	15	CXP
10032174	CONTI® SYNCHROTWIN Zahnriemen	DHTD 1270-D5M-15	1.270	15	Standard
10031912	CONTI® SYNCHROTWIN Zahnriemen	DHTD 1270-D5M-25 CXP	1.270	25	CXP
10023861	CONTI® SYNCHROTWIN Zahnriemen	DHTD 1270-D5M-25	1.270	25	Standard
10031914	CONTI® SYNCHROTWIN Zahnriemen	DHTD 1420-D5M-9 CXP	1.420	9	CXP
10032176	CONTI® SYNCHROTWIN Zahnriemen	DHTD 1420-D5M-9	1.420	9	Standard
10031915	CONTI® SYNCHROTWIN Zahnriemen	DHTD 1420-D5M-15 CXP	1.420	15	CXP
10032177	CONTI® SYNCHROTWIN Zahnriemen	DHTD 1420-D5M-15	1.420	15	Standard
10025547	CONTI® SYNCHROTWIN Zahnriemen	DHTD 1420-D5M-25 CXP	1.420	25	CXP
10021999	CONTI® SYNCHROTWIN Zahnriemen	DHTD 1420-D5M-25	1.420	25	Standard
10031917	CONTI® SYNCHROTWIN Zahnriemen	DHTD 1500-D5M-9 CXP	1.500	9	CXP
10032179	CONTI® SYNCHROTWIN Zahnriemen	DHTD 1500-D5M-9	1.500	9	Standard
10031918	CONTI® SYNCHROTWIN Zahnriemen	DHTD 1500-D5M-15 CXP	1.500	15	CXP
10032180	CONTI® SYNCHROTWIN Zahnriemen	DHTD 1500-D5M-15	1.500	15	Standard
10031919	CONTI® SYNCHROTWIN Zahnriemen	DHTD 1500-D5M-25 CXP	1.500	25	CXP
10032181	CONTI® SYNCHROTWIN Zahnriemen	DHTD 1500-D5M-25	1.500	25	Standard
10031921	CONTI® SYNCHROTWIN Zahnriemen	DHTD 1595-D5M-9 CXP	1.595	9	CXP
10032183	CONTI® SYNCHROTWIN Zahnriemen	DHTD 1595-D5M-9	1.595	9	Standard
10031922	CONTI® SYNCHROTWIN Zahnriemen	DHTD 1595-D5M-15 CXP	1.595	15	CXP
10032184	CONTI® SYNCHROTWIN Zahnriemen	DHTD 1595-D5M-15	1.595	15	Standard
10031923	CONTI® SYNCHROTWIN Zahnriemen	DHTD 1595-D5M-25 CXP	1.595	25	CXP
10032185	CONTI® SYNCHROTWIN Zahnriemen	DHTD 1595-D5M-25	1.595	25	Standard
10031925	CONTI® SYNCHROTWIN Zahnriemen	DHTD 1690-D5M-9 CXP	1.690	9	CXP
10032187	CONTI® SYNCHROTWIN Zahnriemen	DHTD 1690-D5M-9	1.690	9	Standard
10031926	CONTI® SYNCHROTWIN Zahnriemen	DHTD 1690-D5M-15 CXP	1.690	15	CXP
10032188	CONTI® SYNCHROTWIN Zahnriemen	DHTD 1690-D5M-15	1.690	15	Standard

0100

0200

0300

0400

0500

0700

0800

0900

1000

1100

Artikelnr.	Bezeichnung	Langbezeichnung	Wirklänge mm	Riemenbreite mm	Riementyp
10031927	CONTI® SYNCHROTWIN Zahnriemen	DHTD 1690-D5M-25 CXP	1.690	25	CXP
10020188	CONTI® SYNCHROTWIN Zahnriemen	DHTD 1690-D5M-25	1.690	25	Standard
10031929	CONTI® SYNCHROTWIN Zahnriemen	DHTD 2000-D5M-9 CXP	2.000	9	CXP
10032190	CONTI® SYNCHROTWIN Zahnriemen	DHTD 2000-D5M-9	2.000	9	Standard
10031930	CONTI® SYNCHROTWIN Zahnriemen	DHTD 2000-D5M-15 CXP	2.000	15	CXP
10029873	CONTI® SYNCHROTWIN Zahnriemen	DHTD 2000-D5M-15	2.000	15	Standard
10031931	CONTI® SYNCHROTWIN Zahnriemen	DHTD 2000-D5M-25 CXP	2.000	25	CXP
10107283	CONTI® SYNCHROTWIN Zahnriemen	DHTD 2000-D5M-25	2.000	25	Standard

CONTI® SYNCHROTWIN ist ein eingetragenes Warenzeichen der Contitech AG, Hannover.

CXP  $\triangleq$  Hochleistungszugträger mit Glascord

## Notizen

---



---



---



---



---



---



---



---



---



---



---



---



---



---



---



---



---



---



---



---



## CONTI® SYNCHROTWIN DHTD D8M

### Werkstoff:

CR-Kautschuk mit Glascord-Zugstrang und Polyamidgewebe auf Zahnseite

### Produktbeschreibung:

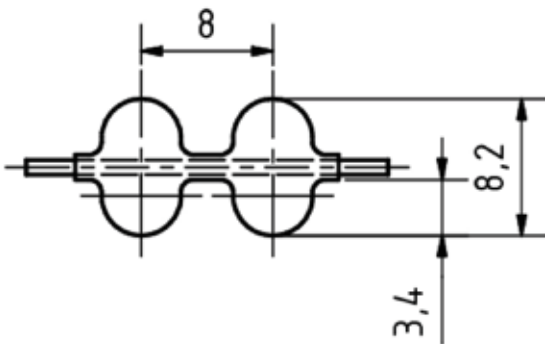
Endlosgefertigter Doppelzahnriemen in Zahnprofilen DHTD 8M.

### Eigenschaften:

- temperaturbeständig von -20 °C bis 100 °C
- elektrisch leitfähig nach ISO 9563 (Typ CXP)
- hoher Wirkungsgrad bis 98 %
- Drehzahlbereich  $\leq 6.000 \text{ min}^{-1}$
- geeignet für Gegenbiegung
- geräuscharmer Lauf

### Hinweis:

Mindestzähnezahl der Antriebsscheibe  $z=22$ .



Artikelnr.	Bezeichnung	Langbezeichnung	Wirklänge mm	Riemenbreite mm	Riementyp
10031934	CONTI® SYNCHROTWIN Zahnriemen	DHTD 600-D8M-20 CXP	600	20	CXP
10032193	CONTI® SYNCHROTWIN Zahnriemen	DHTD 600-D8M-20	600	20	Standard
10031935	CONTI® SYNCHROTWIN Zahnriemen	DHTD 600-D8M-30 CXP	600	30	CXP
10032194	CONTI® SYNCHROTWIN Zahnriemen	DHTD 600-D8M-30	600	30	Standard
10031936	CONTI® SYNCHROTWIN Zahnriemen	DHTD 600-D8M-50 CXP	600	50	CXP
10032195	CONTI® SYNCHROTWIN Zahnriemen	DHTD 600-D8M-50	600	50	Standard
10031937	CONTI® SYNCHROTWIN Zahnriemen	DHTD 600-D8M-85 CXP	600	85	CXP
10032196	CONTI® SYNCHROTWIN Zahnriemen	DHTD 600-D8M-85	600	85	Standard
10031939	CONTI® SYNCHROTWIN Zahnriemen	DHTD 624-D8M-20 CXP	624	20	CXP
10032198	CONTI® SYNCHROTWIN Zahnriemen	DHTD 624-D8M-20	624	20	Standard
10031940	CONTI® SYNCHROTWIN Zahnriemen	DHTD 624-D8M-30 CXP	624	30	CXP
10032199	CONTI® SYNCHROTWIN Zahnriemen	DHTD 624-D8M-30	624	30	Standard
10031941	CONTI® SYNCHROTWIN Zahnriemen	DHTD 624-D8M-50 CXP	624	50	CXP
10032200	CONTI® SYNCHROTWIN Zahnriemen	DHTD 624-D8M-50	624	50	Standard

Artikelnr.	Bezeichnung	Langbezeichnung	Wirklänge mm	Riemenbreite mm	Riementyp
10031942	CONTI® SYNCHROTWIN Zahnriemen	DHTD 624-D8M-85 CXP	624	85	CXP
10032201	CONTI® SYNCHROTWIN Zahnriemen	DHTD 624-D8M-85	624	85	Standard
10031944	CONTI® SYNCHROTWIN Zahnriemen	DHTD 640-D8M-20 CXP	640	20	CXP
10032203	CONTI® SYNCHROTWIN Zahnriemen	DHTD 640-D8M-20	640	20	Standard
10031945	CONTI® SYNCHROTWIN Zahnriemen	DHTD 640-D8M-30 CXP	640	30	CXP
10032204	CONTI® SYNCHROTWIN Zahnriemen	DHTD 640-D8M-30	640	30	Standard
10031946	CONTI® SYNCHROTWIN Zahnriemen	DHTD 640-D8M-50 CXP	640	50	CXP
10032205	CONTI® SYNCHROTWIN Zahnriemen	DHTD 640-D8M-50	640	50	Standard
10031947	CONTI® SYNCHROTWIN Zahnriemen	DHTD 640-D8M-85 CXP	640	85	CXP
10032206	CONTI® SYNCHROTWIN Zahnriemen	DHTD 640-D8M-85	640	85	Standard
10032208	CONTI® SYNCHROTWIN Zahnriemen	DHTD 656-D8M-20	656	20	Standard
10032209	CONTI® SYNCHROTWIN Zahnriemen	DHTD 656-D8M-30	656	30	Standard
10032210	CONTI® SYNCHROTWIN Zahnriemen	DHTD 656-D8M-50	656	50	Standard
10032211	CONTI® SYNCHROTWIN Zahnriemen	DHTD 656-D8M-85	656	85	Standard
10031954	CONTI® SYNCHROTWIN Zahnriemen	DHTD 720-D8M-20 CXP	720	20	CXP
10008526	CONTI® SYNCHROTWIN Zahnriemen	DHTD 720-D8M-20	720	20	Standard
10031955	CONTI® SYNCHROTWIN Zahnriemen	DHTD 720-D8M-30 CXP	720	30	CXP
10032212	CONTI® SYNCHROTWIN Zahnriemen	DHTD 720-D8M-30	720	30	Standard
10031956	CONTI® SYNCHROTWIN Zahnriemen	DHTD 720-D8M-50 CXP	720	50	CXP
10032213	CONTI® SYNCHROTWIN Zahnriemen	DHTD 720-D8M-50	720	50	Standard
10031957	CONTI® SYNCHROTWIN Zahnriemen	DHTD 720-D8M-85 CXP	720	85	CXP
10032214	CONTI® SYNCHROTWIN Zahnriemen	DHTD 720-D8M-85	720	85	Standard
10031959	CONTI® SYNCHROTWIN Zahnriemen	DHTD 776-D8M-20 CXP	776	20	CXP
10032216	CONTI® SYNCHROTWIN Zahnriemen	DHTD 776-D8M-20	776	20	Standard
10031960	CONTI® SYNCHROTWIN Zahnriemen	DHTD 776-D8M-30 CXP	776	30	CXP
10032217	CONTI® SYNCHROTWIN Zahnriemen	DHTD 776-D8M-30	776	30	Standard
10031961	CONTI® SYNCHROTWIN Zahnriemen	DHTD 776-D8M-50 CXP	776	50	CXP
10032218	CONTI® SYNCHROTWIN Zahnriemen	DHTD 776-D8M-50	776	50	Standard
10031962	CONTI® SYNCHROTWIN Zahnriemen	DHTD 776-D8M-85 CXP	776	85	CXP
10032219	CONTI® SYNCHROTWIN Zahnriemen	DHTD 776-D8M-85	776	85	Standard
10031964	CONTI® SYNCHROTWIN Zahnriemen	DHTD 784-D8M-20 CXP	784	20	CXP
10032221	CONTI® SYNCHROTWIN Zahnriemen	DHTD 784-D8M-20	784	20	Standard
10031965	CONTI® SYNCHROTWIN Zahnriemen	DHTD 784-D8M-30 CXP	784	30	CXP
10032222	CONTI® SYNCHROTWIN Zahnriemen	DHTD 784-D8M-30	784	30	Standard
10031966	CONTI® SYNCHROTWIN Zahnriemen	DHTD 784-D8M-50 CXP	784	50	CXP
10032223	CONTI® SYNCHROTWIN Zahnriemen	DHTD 784-D8M-50	784	50	Standard
10031967	CONTI® SYNCHROTWIN Zahnriemen	DHTD 784-D8M-85 CXP	784	85	CXP
10032224	CONTI® SYNCHROTWIN Zahnriemen	DHTD 784-D8M-85	784	85	Standard
10031969	CONTI® SYNCHROTWIN Zahnriemen	DHTD 800-D8M-20 CXP	800	20	CXP
10008574	CONTI® SYNCHROTWIN Zahnriemen	DHTD 800-D8M-20	800	20	Standard
10031970	CONTI® SYNCHROTWIN Zahnriemen	DHTD 800-D8M-30 CXP	800	30	CXP
10008579	CONTI® SYNCHROTWIN Zahnriemen	DHTD 800-D8M-30	800	30	Standard
10031971	CONTI® SYNCHROTWIN Zahnriemen	DHTD 800-D8M-50 CXP	800	50	CXP

Artikelnr.	Bezeichnung	Langbezeichnung	Wirklänge mm	Riemenbreite mm	Riementyp
10008584	CONTI® SYNCHROTWIN Zahnriemen	DHTD 800-D8M-50	800	50	Standard
10031972	CONTI® SYNCHROTWIN Zahnriemen	DHTD 800-D8M-85 CXP	800	85	CXP
10032225	CONTI® SYNCHROTWIN Zahnriemen	DHTD 800-D8M-85	800	85	Standard
10031973	CONTI® SYNCHROTWIN Zahnriemen	DHTD 880-D8M-20 CXP	880	20	CXP
10008631	CONTI® SYNCHROTWIN Zahnriemen	DHTD 880-D8M-20	880	20	Standard
10031974	CONTI® SYNCHROTWIN Zahnriemen	DHTD 880-D8M-30 CXP	880	30	CXP
10008638	CONTI® SYNCHROTWIN Zahnriemen	DHTD 880-D8M-30	880	30	Standard
10031975	CONTI® SYNCHROTWIN Zahnriemen	DHTD 880-D8M-50 CXP	880	50	CXP
10032226	CONTI® SYNCHROTWIN Zahnriemen	DHTD 880-D8M-50	880	50	Standard
10031976	CONTI® SYNCHROTWIN Zahnriemen	DHTD 880-D8M-85 CXP	880	85	CXP
10032227	CONTI® SYNCHROTWIN Zahnriemen	DHTD 880-D8M-85	880	85	Standard
10031978	CONTI® SYNCHROTWIN Zahnriemen	DHTD 912-D8M-20 CXP	912	20	CXP
10032228	CONTI® SYNCHROTWIN Zahnriemen	DHTD 912-D8M-20	912	20	Standard
10031979	CONTI® SYNCHROTWIN Zahnriemen	DHTD 912-D8M-30 CXP	912	30	CXP
10008655	CONTI® SYNCHROTWIN Zahnriemen	DHTD 912-D8M-30	912	30	Standard
10031980	CONTI® SYNCHROTWIN Zahnriemen	DHTD 912-D8M-50 CXP	912	50	CXP
10032229	CONTI® SYNCHROTWIN Zahnriemen	DHTD 912-D8M-50	912	50	Standard
10031981	CONTI® SYNCHROTWIN Zahnriemen	DHTD 912-D8M-85 CXP	912	85	CXP
10032230	CONTI® SYNCHROTWIN Zahnriemen	DHTD 912-D8M-85	912	85	Standard
10032231	CONTI® SYNCHROTWIN Zahnriemen	DHTD 920-D8M-20	920	20	Standard
10008669	CONTI® SYNCHROTWIN Zahnriemen	DHTD 920-D8M-30	920	30	Standard
10032232	CONTI® SYNCHROTWIN Zahnriemen	DHTD 920-D8M-50	920	50	Standard
10032233	CONTI® SYNCHROTWIN Zahnriemen	DHTD 920-D8M-85	920	85	Standard
10031988	CONTI® SYNCHROTWIN Zahnriemen	DHTD 960-D8M-20 CXP	960	20	CXP
10022295	CONTI® SYNCHROTWIN Zahnriemen	DHTD 960-D8M-20	960	20	Standard
10031989	CONTI® SYNCHROTWIN Zahnriemen	DHTD 960-D8M-30 CXP	960	30	CXP
10032235	CONTI® SYNCHROTWIN Zahnriemen	DHTD 960-D8M-30	960	30	Standard
10031990	CONTI® SYNCHROTWIN Zahnriemen	DHTD 960-D8M-50 CXP	960	50	CXP
10032236	CONTI® SYNCHROTWIN Zahnriemen	DHTD 960-D8M-50	960	50	Standard
10031991	CONTI® SYNCHROTWIN Zahnriemen	DHTD 960-D8M-85 CXP	960	85	CXP
10032237	CONTI® SYNCHROTWIN Zahnriemen	DHTD 960-D8M-85	960	85	Standard
10031993	CONTI® SYNCHROTWIN Zahnriemen	DHTD 1040-D8M-20 CXP	1.040	20	CXP
10032238	CONTI® SYNCHROTWIN Zahnriemen	DHTD 1040-D8M-20	1.040	20	Standard
10023035	CONTI® SYNCHROTWIN Zahnriemen	DHTD 1040-D8M-30 CXP	1.040	30	CXP
10008747	CONTI® SYNCHROTWIN Zahnriemen	DHTD 1040-D8M-30	1.040	30	Standard
10031994	CONTI® SYNCHROTWIN Zahnriemen	DHTD 1040-D8M-50 CXP	1.040	50	CXP
10008750	CONTI® SYNCHROTWIN Zahnriemen	DHTD 1040-D8M-50	1.040	50	Standard
10031995	CONTI® SYNCHROTWIN Zahnriemen	DHTD 1040-D8M-85 CXP	1.040	85	CXP
10032239	CONTI® SYNCHROTWIN Zahnriemen	DHTD 1040-D8M-85	1.040	85	Standard
10031997	CONTI® SYNCHROTWIN Zahnriemen	DHTD 1120-D8M-20 CXP	1.120	20	CXP
10008782	CONTI® SYNCHROTWIN Zahnriemen	DHTD 1120-D8M-20	1.120	20	Standard
10031998	CONTI® SYNCHROTWIN Zahnriemen	DHTD 1120-D8M-30 CXP	1.120	30	CXP
10008788	CONTI® SYNCHROTWIN Zahnriemen	DHTD 1120-D8M-30	1.120	30	Standard

0100

0200

0300

0400

0500

0700

0800

0900

1000

1100

Artikelnr.	Bezeichnung	Langbezeichnung	Wirklänge mm	Riemenbreite mm	Riementyp
10031999	CONTI® SYNCHROTWIN Zahnriemen	DHTD 1120-D8M-50 CXP	1.120	50	CXP
10026688	CONTI® SYNCHROTWIN Zahnriemen	DHTD 1120-D8M-50	1.120	50	Standard
10032000	CONTI® SYNCHROTWIN Zahnriemen	DHTD 1120-D8M-85 CXP	1.120	85	CXP
10032240	CONTI® SYNCHROTWIN Zahnriemen	DHTD 1120-D8M-85	1.120	85	Standard
10032002	CONTI® SYNCHROTWIN Zahnriemen	DHTD 1200-D8M-20 CXP	1.200	20	CXP
10008849	CONTI® SYNCHROTWIN Zahnriemen	DHTD 1200-D8M-20	1.200	20	Standard
10032003	CONTI® SYNCHROTWIN Zahnriemen	DHTD 1200-D8M-30 CXP	1.200	30	CXP
10008853	CONTI® SYNCHROTWIN Zahnriemen	DHTD 1200-D8M-30	1.200	30	Standard
10032004	CONTI® SYNCHROTWIN Zahnriemen	DHTD 1200-D8M-50 CXP	1.200	50	CXP
10032241	CONTI® SYNCHROTWIN Zahnriemen	DHTD 1200-D8M-50	1.200	50	Standard
10032005	CONTI® SYNCHROTWIN Zahnriemen	DHTD 1200-D8M-85 CXP	1.200	85	CXP
10032242	CONTI® SYNCHROTWIN Zahnriemen	DHTD 1200-D8M-85	1.200	85	Standard
10032007	CONTI® SYNCHROTWIN Zahnriemen	DHTD 1280-D8M-20 CXP	1.280	20	CXP
10008910	CONTI® SYNCHROTWIN Zahnriemen	DHTD 1280-D8M-20	1.280	20	Standard
10032008	CONTI® SYNCHROTWIN Zahnriemen	DHTD 1280-D8M-30 CXP	1.280	30	CXP
10008916	CONTI® SYNCHROTWIN Zahnriemen	DHTD 1280-D8M-30	1.280	30	Standard
10032009	CONTI® SYNCHROTWIN Zahnriemen	DHTD 1280-D8M-50 CXP	1.280	50	CXP
10032243	CONTI® SYNCHROTWIN Zahnriemen	DHTD 1280-D8M-50	1.280	50	Standard
10032010	CONTI® SYNCHROTWIN Zahnriemen	DHTD 1280-D8M-85 CXP	1.280	85	CXP
10032244	CONTI® SYNCHROTWIN Zahnriemen	DHTD 1280-D8M-85	1.280	85	Standard
10032012	CONTI® SYNCHROTWIN Zahnriemen	DHTD 1304-D8M-20 CXP	1.304	20	CXP
10032246	CONTI® SYNCHROTWIN Zahnriemen	DHTD 1304-D8M-20	1.304	20	Standard
10032013	CONTI® SYNCHROTWIN Zahnriemen	DHTD 1304-D8M-30 CXP	1.304	30	CXP
10032247	CONTI® SYNCHROTWIN Zahnriemen	DHTD 1304-D8M-30	1.304	30	Standard
10032014	CONTI® SYNCHROTWIN Zahnriemen	DHTD 1304-D8M-50 CXP	1.304	50	CXP
10026405	CONTI® SYNCHROTWIN Zahnriemen	DHTD 1304-D8M-50	1.304	50	Standard
10032015	CONTI® SYNCHROTWIN Zahnriemen	DHTD 1304-D8M-85 CXP	1.304	85	CXP
10032248	CONTI® SYNCHROTWIN Zahnriemen	DHTD 1304-D8M-85	1.304	85	Standard
10032250	CONTI® SYNCHROTWIN Zahnriemen	DHTD 1328-D8M-20	1.328	20	Standard
10032251	CONTI® SYNCHROTWIN Zahnriemen	DHTD 1328-D8M-30	1.328	30	Standard
10032252	CONTI® SYNCHROTWIN Zahnriemen	DHTD 1328-D8M-50	1.328	50	Standard
10032253	CONTI® SYNCHROTWIN Zahnriemen	DHTD 1328-D8M-85	1.328	85	Standard
10008965	CONTI® SYNCHROTWIN Zahnriemen	DHTD 1360-D8M-20	1.360	20	Standard
10008971	CONTI® SYNCHROTWIN Zahnriemen	DHTD 1360-D8M-30	1.360	30	Standard
10032254	CONTI® SYNCHROTWIN Zahnriemen	DHTD 1360-D8M-50	1.360	50	Standard
10032255	CONTI® SYNCHROTWIN Zahnriemen	DHTD 1360-D8M-85	1.360	85	Standard
10032025	CONTI® SYNCHROTWIN Zahnriemen	DHTD 1424-D8M-20 CXP	1.424	20	CXP
10032257	CONTI® SYNCHROTWIN Zahnriemen	DHTD 1424-D8M-20	1.424	20	Standard
10032026	CONTI® SYNCHROTWIN Zahnriemen	DHTD 1424-D8M-30 CXP	1.424	30	CXP
10032258	CONTI® SYNCHROTWIN Zahnriemen	DHTD 1424-D8M-30	1.424	30	Standard
10032027	CONTI® SYNCHROTWIN Zahnriemen	DHTD 1424-D8M-50 CXP	1.424	50	CXP
10032259	CONTI® SYNCHROTWIN Zahnriemen	DHTD 1424-D8M-50	1.424	50	Standard
10032028	CONTI® SYNCHROTWIN Zahnriemen	DHTD 1424-D8M-85 CXP	1.424	85	CXP

Artikelnr.	Bezeichnung	Langbezeichnung	Wirklänge mm	Riemenbreite mm	Riementyp
10032260	CONTI® SYNCHROTWIN Zahnriemen	DHTD 1424-D8M-85	1.424	85	Standard
10032029	CONTI® SYNCHROTWIN Zahnriemen	DHTD 1440-D8M-20 CXP	1.440	20	CXP
10009009	CONTI® SYNCHROTWIN Zahnriemen	DHTD 1440-D8M-20	1.440	20	Standard
10032030	CONTI® SYNCHROTWIN Zahnriemen	DHTD 1440-D8M-30 CXP	1.440	30	CXP
10009014	CONTI® SYNCHROTWIN Zahnriemen	DHTD 1440-D8M-30	1.440	30	Standard
10009019	CONTI® SYNCHROTWIN Zahnriemen	DHTD 1440-D8M-50 CXP	1.440	50	CXP
10009018	CONTI® SYNCHROTWIN Zahnriemen	DHTD 1440-D8M-50	1.440	50	Standard
10032031	CONTI® SYNCHROTWIN Zahnriemen	DHTD 1440-D8M-85 CXP	1.440	85	CXP
10032261	CONTI® SYNCHROTWIN Zahnriemen	DHTD 1440-D8M-85	1.440	85	Standard
10032033	CONTI® SYNCHROTWIN Zahnriemen	DHTD 1600-D8M-20 CXP	1.600	20	CXP
10009066	CONTI® SYNCHROTWIN Zahnriemen	DHTD 1600-D8M-20	1.600	20	Standard
10006318	CONTI® SYNCHROTWIN Zahnriemen	DHTD 1600-D8M-30 CXP	1.600	30	CXP
10009071	CONTI® SYNCHROTWIN Zahnriemen	DHTD 1600-D8M-30	1.600	30	Standard
10021294	CONTI® SYNCHROTWIN Zahnriemen	DHTD 1600-D8M-50 CXP	1.600	50	CXP
10009075	CONTI® SYNCHROTWIN Zahnriemen	DHTD 1600-D8M-50	1.600	50	Standard
10032034	CONTI® SYNCHROTWIN Zahnriemen	DHTD 1600-D8M-85 CXP	1.600	85	CXP
10032262	CONTI® SYNCHROTWIN Zahnriemen	DHTD 1600-D8M-85	1.600	85	Standard
10009119	CONTI® SYNCHROTWIN Zahnriemen	DHTD 1760-D8M-20 CXP	1.760	20	CXP
10009118	CONTI® SYNCHROTWIN Zahnriemen	DHTD 1760-D8M-20	1.760	20	Standard
10023055	CONTI® SYNCHROTWIN Zahnriemen	DHTD 1760-D8M-30 CXP	1.760	30	CXP
10009124	CONTI® SYNCHROTWIN Zahnriemen	DHTD 1760-D8M-30	1.760	30	Standard
10032036	CONTI® SYNCHROTWIN Zahnriemen	DHTD 1760-D8M-50 CXP	1.760	50	CXP
10009127	CONTI® SYNCHROTWIN Zahnriemen	DHTD 1760-D8M-50	1.760	50	Standard
10032037	CONTI® SYNCHROTWIN Zahnriemen	DHTD 1760-D8M-85 CXP	1.760	85	CXP
10009132	CONTI® SYNCHROTWIN Zahnriemen	DHTD 1760-D8M-85	1.760	85	Standard
10032039	CONTI® SYNCHROTWIN Zahnriemen	DHTD 1800-D8M-20 CXP	1.800	20	CXP
10009141	CONTI® SYNCHROTWIN Zahnriemen	DHTD 1800-D8M-20	1.800	20	Standard
10032040	CONTI® SYNCHROTWIN Zahnriemen	DHTD 1800-D8M-30 CXP	1.800	30	CXP
10027473	CONTI® SYNCHROTWIN Zahnriemen	DHTD 1800-D8M-30	1.800	30	Standard
10032041	CONTI® SYNCHROTWIN Zahnriemen	DHTD 1800-D8M-50 CXP	1.800	50	CXP
10009148	CONTI® SYNCHROTWIN Zahnriemen	DHTD 1800-D8M-50	1.800	50	Standard
10032042	CONTI® SYNCHROTWIN Zahnriemen	DHTD 1800-D8M-85 CXP	1.800	85	CXP
10032263	CONTI® SYNCHROTWIN Zahnriemen	DHTD 1800-D8M-85	1.800	85	Standard
10009197	CONTI® SYNCHROTWIN Zahnriemen	DHTD 2000-D8M-20 CXP	2.000	20	CXP
10009196	CONTI® SYNCHROTWIN Zahnriemen	DHTD 2000-D8M-20	2.000	20	Standard
10032043	CONTI® SYNCHROTWIN Zahnriemen	DHTD 2000-D8M-30 CXP	2.000	30	CXP
10009203	CONTI® SYNCHROTWIN Zahnriemen	DHTD 2000-D8M-30	2.000	30	Standard
10009209	CONTI® SYNCHROTWIN Zahnriemen	DHTD 2000-D8M-50 CXP	2.000	50	CXP
10009208	CONTI® SYNCHROTWIN Zahnriemen	DHTD 2000-D8M-50	2.000	50	Standard
10009215	CONTI® SYNCHROTWIN Zahnriemen	DHTD 2000-D8M-85 CXP	2.000	85	CXP
10009214	CONTI® SYNCHROTWIN Zahnriemen	DHTD 2000-D8M-85	2.000	85	Standard
10032045	CONTI® SYNCHROTWIN Zahnriemen	DHTD 2248-D8M-20 CXP	2.248	20	CXP
10032265	CONTI® SYNCHROTWIN Zahnriemen	DHTD 2248-D8M-20	2.248	20	Standard

0100

0200

0300

0400

0500

0700

0800

0900

1000

1100



Artikelnr.	Bezeichnung	Langbezeichnung	Wirklänge mm	Riemenbreite mm	Riementyp
10024966	CONTI® SYNCHROTWIN Zahnriemen	DHTD 2248-D8M-30 CXP	2.248	30	CXP
10032266	CONTI® SYNCHROTWIN Zahnriemen	DHTD 2248-D8M-30	2.248	30	Standard
10028711	CONTI® SYNCHROTWIN Zahnriemen	DHTD 2248-D8M-50 CXP	2.248	50	CXP
10032267	CONTI® SYNCHROTWIN Zahnriemen	DHTD 2248-D8M-50	2.248	50	Standard
10032046	CONTI® SYNCHROTWIN Zahnriemen	DHTD 2248-D8M-85 CXP	2.248	85	CXP
10032268	CONTI® SYNCHROTWIN Zahnriemen	DHTD 2248-D8M-85	2.248	85	Standard
10032048	CONTI® SYNCHROTWIN Zahnriemen	DHTD 2400-D8M-20 CXP	2.400	20	CXP
10032269	CONTI® SYNCHROTWIN Zahnriemen	DHTD 2400-D8M-20	2.400	20	Standard
10026689	CONTI® SYNCHROTWIN Zahnriemen	DHTD 2400-D8M-30 CXP	2.400	30	CXP
10009300	CONTI® SYNCHROTWIN Zahnriemen	DHTD 2400-D8M-30	2.400	30	Standard
10021998	CONTI® SYNCHROTWIN Zahnriemen	DHTD 2400-D8M-50 CXP	2.400	50	CXP
10009305	CONTI® SYNCHROTWIN Zahnriemen	DHTD 2400-D8M-50	2.400	50	Standard
10032049	CONTI® SYNCHROTWIN Zahnriemen	DHTD 2400-D8M-85 CXP	2.400	85	CXP
10032270	CONTI® SYNCHROTWIN Zahnriemen	DHTD 2400-D8M-85	2.400	85	Standard
10032051	CONTI® SYNCHROTWIN Zahnriemen	DHTD 2600-D8M-20 CXP	2.600	20	CXP
10032272	CONTI® SYNCHROTWIN Zahnriemen	DHTD 2600-D8M-20	2.600	20	Standard
10116292	CONTI® SYNCHROTWIN Zahnriemen	DHTD 2600-D8M-25	2.600	25	Standard
10032052	CONTI® SYNCHROTWIN Zahnriemen	DHTD 2600-D8M-30 CXP	2.600	30	CXP
10032273	CONTI® SYNCHROTWIN Zahnriemen	DHTD 2600-D8M-30	2.600	30	Standard
10032053	CONTI® SYNCHROTWIN Zahnriemen	DHTD 2600-D8M-50 CXP	2.600	50	CXP
10032274	CONTI® SYNCHROTWIN Zahnriemen	DHTD 2600-D8M-50	2.600	50	Standard
10032054	CONTI® SYNCHROTWIN Zahnriemen	DHTD 2600-D8M-85 CXP	2.600	85	CXP
10032275	CONTI® SYNCHROTWIN Zahnriemen	DHTD 2600-D8M-85	2.600	85	Standard

CONTI® SYNCHROTWIN ist ein eingetragenes Warenzeichen der Contitech AG, Hannover.  
CXP  $\triangleq$  Hochleistungszugträger mit Glascord

## Notizen

---



---



---



---



## CONTI® SYNCHROTWIN DHTD D14M

### Werkstoff:

CR-Kautschuk mit Glascord-Zugstrang und Polyamidgewebe auf Zahnseite

### Produktbeschreibung:

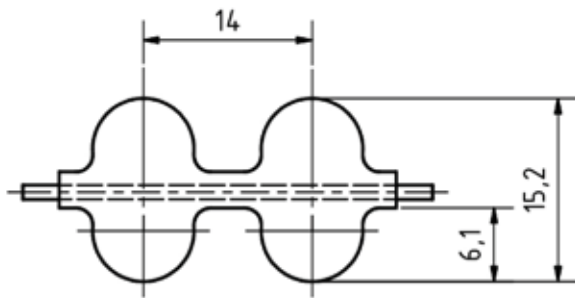
Endlosgefertigter Doppelzahnriemen in Zahnprofilen DHTD 14M.

### Eigenschaften:

- temperaturbeständig von -20 °C bis 100 °C
- elektrisch leitfähig nach ISO 9563 (Typ CXP)
- hoher Wirkungsgrad bis 98 %
- Drehzahlbereich  $\leq 4.000 \text{ min}^{-1}$
- geeignet für Gegenbiegung
- geräuscharmer Lauf

### Hinweis:

Mindestzähnezahl der Antriebsscheibe  $z=36$ .



Artikelnr.	Bezeichnung	Langbezeichnung	Wirklänge mm	Riemenbreite mm	Riementyp
10032057	CONTI® SYNCHROTWIN Zahnriemen	DHTD 966-D14M-40 CXP	966	40	CXP
10032278	CONTI® SYNCHROTWIN Zahnriemen	DHTD 966-D14M-40	966	40	Standard
10032058	CONTI® SYNCHROTWIN Zahnriemen	DHTD 966-D14M-55 CXP	966	55	CXP
10032279	CONTI® SYNCHROTWIN Zahnriemen	DHTD 966-D14M-55	966	55	Standard
10032059	CONTI® SYNCHROTWIN Zahnriemen	DHTD 966-D14M-85 CXP	966	85	CXP
10032280	CONTI® SYNCHROTWIN Zahnriemen	DHTD 966-D14M-85	966	85	Standard
10032060	CONTI® SYNCHROTWIN Zahnriemen	DHTD 966-D14M-115 CXP	966	115	CXP
10032281	CONTI® SYNCHROTWIN Zahnriemen	DHTD 966-D14M-115	966	115	Standard
10032284	CONTI® SYNCHROTWIN Zahnriemen	DHTD 1190-D14M-40	1.190	40	Standard
10032285	CONTI® SYNCHROTWIN Zahnriemen	DHTD 1190-D14M-55	1.190	55	Standard
10032286	CONTI® SYNCHROTWIN Zahnriemen	DHTD 1190-D14M-85	1.190	85	Standard
10032287	CONTI® SYNCHROTWIN Zahnriemen	DHTD 1190-D14M-115	1.190	115	Standard
10032290	CONTI® SYNCHROTWIN Zahnriemen	DHTD 1400-D14M-40	1.400	40	Standard
10032291	CONTI® SYNCHROTWIN Zahnriemen	DHTD 1400-D14M-55	1.400	55	Standard

Artikelnr.	Bezeichnung	Langbezeichnung	Wirklänge mm	Riemenbreite mm	Riementyp
10032292	CONTI® SYNCHROTWIN Zahnriemen	DHTD 1400-D14M-85	1.400	85	Standard
10032293	CONTI® SYNCHROTWIN Zahnriemen	DHTD 1400-D14M-115	1.400	115	Standard
10032296	CONTI® SYNCHROTWIN Zahnriemen	DHTD 1610-D14M-40	1.610	40	Standard
10032297	CONTI® SYNCHROTWIN Zahnriemen	DHTD 1610-D14M-55	1.610	55	Standard
10032298	CONTI® SYNCHROTWIN Zahnriemen	DHTD 1610-D14M-85	1.610	85	Standard
10032299	CONTI® SYNCHROTWIN Zahnriemen	DHTD 1610-D14M-115	1.610	115	Standard
10032081	CONTI® SYNCHROTWIN Zahnriemen	DHTD 1778-D14M-40 CXP	1.778	40	CXP
10032302	CONTI® SYNCHROTWIN Zahnriemen	DHTD 1778-D14M-40	1.778	40	Standard
10032082	CONTI® SYNCHROTWIN Zahnriemen	DHTD 1778-D14M-55 CXP	1.778	55	CXP
10032303	CONTI® SYNCHROTWIN Zahnriemen	DHTD 1778-D14M-55	1.778	55	Standard
10032083	CONTI® SYNCHROTWIN Zahnriemen	DHTD 1778-D14M-85 CXP	1.778	85	CXP
10032304	CONTI® SYNCHROTWIN Zahnriemen	DHTD 1778-D14M-85	1.778	85	Standard
10032084	CONTI® SYNCHROTWIN Zahnriemen	DHTD 1778-D14M-115 CXP	1.778	115	CXP
10032305	CONTI® SYNCHROTWIN Zahnriemen	DHTD 1778-D14M-115	1.778	115	Standard
10032087	CONTI® SYNCHROTWIN Zahnriemen	DHTD 1890-D14M-40 CXP	1.890	40	CXP
10032308	CONTI® SYNCHROTWIN Zahnriemen	DHTD 1890-D14M-40	1.890	40	Standard
10032088	CONTI® SYNCHROTWIN Zahnriemen	DHTD 1890-D14M-55 CXP	1.890	55	CXP
10032309	CONTI® SYNCHROTWIN Zahnriemen	DHTD 1890-D14M-55	1.890	55	Standard
10032089	CONTI® SYNCHROTWIN Zahnriemen	DHTD 1890-D14M-85 CXP	1.890	85	CXP
10032310	CONTI® SYNCHROTWIN Zahnriemen	DHTD 1890-D14M-85	1.890	85	Standard
10032090	CONTI® SYNCHROTWIN Zahnriemen	DHTD 1890-D14M-115 CXP	1.890	115	CXP
10032311	CONTI® SYNCHROTWIN Zahnriemen	DHTD 1890-D14M-115	1.890	115	Standard
10032093	CONTI® SYNCHROTWIN Zahnriemen	DHTD 2100-D14M-40 CXP	2.100	40	CXP
10032314	CONTI® SYNCHROTWIN Zahnriemen	DHTD 2100-D14M-40	2.100	40	Standard
10032094	CONTI® SYNCHROTWIN Zahnriemen	DHTD 2100-D14M-55 CXP	2.100	55	CXP
10032315	CONTI® SYNCHROTWIN Zahnriemen	DHTD 2100-D14M-55	2.100	55	Standard
10032095	CONTI® SYNCHROTWIN Zahnriemen	DHTD 2100-D14M-85 CXP	2.100	85	CXP
10032316	CONTI® SYNCHROTWIN Zahnriemen	DHTD 2100-D14M-85	2.100	85	Standard
10032096	CONTI® SYNCHROTWIN Zahnriemen	DHTD 2100-D14M-115 CXP	2.100	115	CXP
10032317	CONTI® SYNCHROTWIN Zahnriemen	DHTD 2100-D14M-115	2.100	115	Standard
10032099	CONTI® SYNCHROTWIN Zahnriemen	DHTD 2310-D14M-40 CXP	2.310	40	CXP
10032320	CONTI® SYNCHROTWIN Zahnriemen	DHTD 2310-D14M-40	2.310	40	Standard
10032100	CONTI® SYNCHROTWIN Zahnriemen	DHTD 2310-D14M-55 CXP	2.310	55	CXP
10032101	CONTI® SYNCHROTWIN Zahnriemen	DHTD 2310-D14M-85 CXP	2.310	85	CXP
10032322	CONTI® SYNCHROTWIN Zahnriemen	DHTD 2310-D14M-85	2.310	85	Standard
10032102	CONTI® SYNCHROTWIN Zahnriemen	DHTD 2310-D14M-115 CXP	2.310	115	CXP
10032323	CONTI® SYNCHROTWIN Zahnriemen	DHTD 2310-D14M-115	2.310	115	Standard
10070882	CONTI® SYNCHROTWIN Zahnriemen	DHTD 2450-D14M-55	2.450	55	Standard

CONTI® SYNCHROTWIN ist ein eingetragenes Warenzeichen der Contitech AG, Hannover.

CXP ≙ Hochleistungszugträger mit Glascord



## CONTI® SYNCHROTWIN DSTD DS8M

### Werkstoff:

CR-Kautschuk mit Glascord-Zugstrang und Polyamidgewebe auf Zahnseite

### Produktbeschreibung:

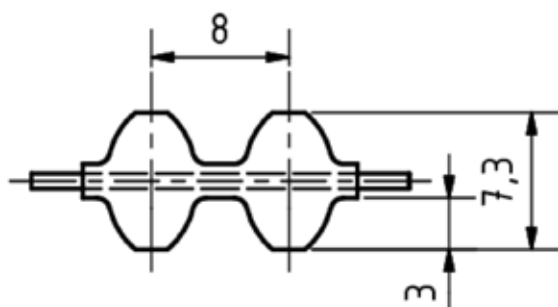
Endlosgefertigter Doppelzahnriemen in Zahnprofilen DSTD S8M.

### Eigenschaften:

- temperaturbeständig von -20 °C bis 100 °C
- elektrisch leitfähig nach ISO 9563 (Typ CXP)
- hoher Wirkungsgrad bis 98 %
- Drehzahlbereich  $\leq 6.000 \text{ min}^{-1}$
- geeignet für Gegenbiegung
- geräuscharmer Lauf

### Hinweis:

Mindestzähnezahl der Antriebsscheibe  $z=22$ .



Artikelnr.	Bezeichnung	Langbezeichnung	Wirklänge mm	Riemenbreite mm	Riementyp
10033928	CONTI® SYNCHROTWIN Zahnriemen	DSTD 600-DS8M-20	600	20	Standard
10033929	CONTI® SYNCHROTWIN Zahnriemen	DSTD 600-DS8M-30	600	30	Standard
10033930	CONTI® SYNCHROTWIN Zahnriemen	DSTD 600-DS8M-50	600	50	Standard
10033931	CONTI® SYNCHROTWIN Zahnriemen	DSTD 600-DS8M-85	600	85	Standard
10033933	CONTI® SYNCHROTWIN Zahnriemen	DSTD 632-DS8M-20	632	20	Standard
10033934	CONTI® SYNCHROTWIN Zahnriemen	DSTD 632-DS8M-30	632	30	Standard
10033935	CONTI® SYNCHROTWIN Zahnriemen	DSTD 632-DS8M-50	632	50	Standard
10033936	CONTI® SYNCHROTWIN Zahnriemen	DSTD 632-DS8M-85	632	85	Standard
10033938	CONTI® SYNCHROTWIN Zahnriemen	DSTD 640-DS8M-20	640	20	Standard
10033939	CONTI® SYNCHROTWIN Zahnriemen	DSTD 640-DS8M-30	640	30	Standard
10033940	CONTI® SYNCHROTWIN Zahnriemen	DSTD 640-DS8M-50	640	50	Standard
10033941	CONTI® SYNCHROTWIN Zahnriemen	DSTD 640-DS8M-85	640	85	Standard
10033943	CONTI® SYNCHROTWIN Zahnriemen	DSTD 656-DS8M-20	656	20	Standard
10033944	CONTI® SYNCHROTWIN Zahnriemen	DSTD 656-DS8M-30	656	30	Standard

Artikelnr.	Bezeichnung	Langbezeichnung	Wirklänge mm	Riemenbreite mm	Riementyp
10033945	CONTI® SYNCHROTWIN Zahnriemen	DSTD 656-DS8M-50	656	50	Standard
10033946	CONTI® SYNCHROTWIN Zahnriemen	DSTD 656-DS8M-85	656	85	Standard
10033948	CONTI® SYNCHROTWIN Zahnriemen	DSTD 672-DS8M-20	672	20	Standard
10033949	CONTI® SYNCHROTWIN Zahnriemen	DSTD 672-DS8M-30	672	30	Standard
10033950	CONTI® SYNCHROTWIN Zahnriemen	DSTD 672-DS8M-50	672	50	Standard
10033951	CONTI® SYNCHROTWIN Zahnriemen	DSTD 672-DS8M-85	672	85	Standard
10033953	CONTI® SYNCHROTWIN Zahnriemen	DSTD 688-DS8M-20	688	20	Standard
10033954	CONTI® SYNCHROTWIN Zahnriemen	DSTD 688-DS8M-30	688	30	Standard
10033955	CONTI® SYNCHROTWIN Zahnriemen	DSTD 688-DS8M-50	688	50	Standard
10033956	CONTI® SYNCHROTWIN Zahnriemen	DSTD 688-DS8M-85	688	85	Standard
10033958	CONTI® SYNCHROTWIN Zahnriemen	DSTD 696-DS8M-20	696	20	Standard
10033959	CONTI® SYNCHROTWIN Zahnriemen	DSTD 696-DS8M-30	696	30	Standard
10033960	CONTI® SYNCHROTWIN Zahnriemen	DSTD 696-DS8M-50	696	50	Standard
10033961	CONTI® SYNCHROTWIN Zahnriemen	DSTD 696-DS8M-85	696	85	Standard
10033963	CONTI® SYNCHROTWIN Zahnriemen	DSTD 712-DS8M-20	712	20	Standard
10033964	CONTI® SYNCHROTWIN Zahnriemen	DSTD 712-DS8M-30	712	30	Standard
10033965	CONTI® SYNCHROTWIN Zahnriemen	DSTD 712-DS8M-50	712	50	Standard
10033966	CONTI® SYNCHROTWIN Zahnriemen	DSTD 712-DS8M-85	712	85	Standard
10033968	CONTI® SYNCHROTWIN Zahnriemen	DSTD 720-DS8M-20	720	20	Standard
10033969	CONTI® SYNCHROTWIN Zahnriemen	DSTD 720-DS8M-30	720	30	Standard
10033970	CONTI® SYNCHROTWIN Zahnriemen	DSTD 720-DS8M-50	720	50	Standard
10033971	CONTI® SYNCHROTWIN Zahnriemen	DSTD 720-DS8M-85	720	85	Standard
10033973	CONTI® SYNCHROTWIN Zahnriemen	DSTD 728-DS8M-20	728	20	Standard
10033974	CONTI® SYNCHROTWIN Zahnriemen	DSTD 728-DS8M-30	728	30	Standard
10033975	CONTI® SYNCHROTWIN Zahnriemen	DSTD 728-DS8M-50	728	50	Standard
10033976	CONTI® SYNCHROTWIN Zahnriemen	DSTD 728-DS8M-85	728	85	Standard
10033978	CONTI® SYNCHROTWIN Zahnriemen	DSTD 736-DS8M-20	736	20	Standard
10033979	CONTI® SYNCHROTWIN Zahnriemen	DSTD 736-DS8M-30	736	30	Standard
10033980	CONTI® SYNCHROTWIN Zahnriemen	DSTD 736-DS8M-50	736	50	Standard
10033981	CONTI® SYNCHROTWIN Zahnriemen	DSTD 736-DS8M-85	736	85	Standard
10033983	CONTI® SYNCHROTWIN Zahnriemen	DSTD 760-DS8M-20	760	20	Standard
10033984	CONTI® SYNCHROTWIN Zahnriemen	DSTD 760-DS8M-30	760	30	Standard
10033985	CONTI® SYNCHROTWIN Zahnriemen	DSTD 760-DS8M-50	760	50	Standard
10033986	CONTI® SYNCHROTWIN Zahnriemen	DSTD 760-DS8M-85	760	85	Standard
10033988	CONTI® SYNCHROTWIN Zahnriemen	DSTD 768-DS8M-20	768	20	Standard
10033989	CONTI® SYNCHROTWIN Zahnriemen	DSTD 768-DS8M-30	768	30	Standard
10033990	CONTI® SYNCHROTWIN Zahnriemen	DSTD 768-DS8M-50	768	50	Standard
10033991	CONTI® SYNCHROTWIN Zahnriemen	DSTD 768-DS8M-85	768	85	Standard
10033993	CONTI® SYNCHROTWIN Zahnriemen	DSTD 784-DS8M-20	784	20	Standard
10033994	CONTI® SYNCHROTWIN Zahnriemen	DSTD 784-DS8M-30	784	30	Standard
10033995	CONTI® SYNCHROTWIN Zahnriemen	DSTD 784-DS8M-50	784	50	Standard
10033996	CONTI® SYNCHROTWIN Zahnriemen	DSTD 784-DS8M-85	784	85	Standard
10033998	CONTI® SYNCHROTWIN Zahnriemen	DSTD 792-DS8M-20	792	20	Standard

Artikelnr.	Bezeichnung	Langbezeichnung	Wirklänge mm	Riemenbreite mm	Riementyp
10033999	CONTI® SYNCHROTWIN Zahnriemen	DSTD 792-DS8M-30	792	30	Standard
10034000	CONTI® SYNCHROTWIN Zahnriemen	DSTD 792-DS8M-50	792	50	Standard
10034001	CONTI® SYNCHROTWIN Zahnriemen	DSTD 792-DS8M-85	792	85	Standard
10033699	CONTI® SYNCHROTWIN Zahnriemen	DSTD 800-DS8M-20 CXP	800	20	CXP
10034003	CONTI® SYNCHROTWIN Zahnriemen	DSTD 800-DS8M-20	800	20	Standard
10033700	CONTI® SYNCHROTWIN Zahnriemen	DSTD 800-DS8M-30 CXP	800	30	CXP
10034004	CONTI® SYNCHROTWIN Zahnriemen	DSTD 800-DS8M-30	800	30	Standard
10033701	CONTI® SYNCHROTWIN Zahnriemen	DSTD 800-DS8M-50 CXP	800	50	CXP
10034005	CONTI® SYNCHROTWIN Zahnriemen	DSTD 800-DS8M-50	800	50	Standard
10033702	CONTI® SYNCHROTWIN Zahnriemen	DSTD 800-DS8M-85 CXP	800	85	CXP
10034006	CONTI® SYNCHROTWIN Zahnriemen	DSTD 800-DS8M-85	800	85	Standard
10034008	CONTI® SYNCHROTWIN Zahnriemen	DSTD 824-DS8M-20	824	20	Standard
10034009	CONTI® SYNCHROTWIN Zahnriemen	DSTD 824-DS8M-30	824	30	Standard
10034010	CONTI® SYNCHROTWIN Zahnriemen	DSTD 824-DS8M-50	824	50	Standard
10034011	CONTI® SYNCHROTWIN Zahnriemen	DSTD 824-DS8M-85	824	85	Standard
10034013	CONTI® SYNCHROTWIN Zahnriemen	DSTD 848-DS8M-20	848	20	Standard
10034014	CONTI® SYNCHROTWIN Zahnriemen	DSTD 848-DS8M-30	848	30	Standard
10034015	CONTI® SYNCHROTWIN Zahnriemen	DSTD 848-DS8M-50	848	50	Standard
10034016	CONTI® SYNCHROTWIN Zahnriemen	DSTD 848-DS8M-85	848	85	Standard
10034018	CONTI® SYNCHROTWIN Zahnriemen	DSTD 864-DS8M-20	864	20	Standard
10034019	CONTI® SYNCHROTWIN Zahnriemen	DSTD 864-DS8M-30	864	30	Standard
10034020	CONTI® SYNCHROTWIN Zahnriemen	DSTD 864-DS8M-50	864	50	Standard
10034021	CONTI® SYNCHROTWIN Zahnriemen	DSTD 864-DS8M-85	864	85	Standard
10034023	CONTI® SYNCHROTWIN Zahnriemen	DSTD 880-DS8M-20	880	20	Standard
10034024	CONTI® SYNCHROTWIN Zahnriemen	DSTD 880-DS8M-30	880	30	Standard
10034025	CONTI® SYNCHROTWIN Zahnriemen	DSTD 880-DS8M-50	880	50	Standard
10034026	CONTI® SYNCHROTWIN Zahnriemen	DSTD 880-DS8M-85	880	85	Standard
10026999	CONTI® SYNCHROTWIN Zahnriemen	DSTD 912-DS8M-20	912	20	Standard
10034028	CONTI® SYNCHROTWIN Zahnriemen	DSTD 912-DS8M-30	912	30	Standard
10034029	CONTI® SYNCHROTWIN Zahnriemen	DSTD 912-DS8M-50	912	50	Standard
10034030	CONTI® SYNCHROTWIN Zahnriemen	DSTD 912-DS8M-85	912	85	Standard
10034032	CONTI® SYNCHROTWIN Zahnriemen	DSTD 920-DS8M-20	920	20	Standard
10034033	CONTI® SYNCHROTWIN Zahnriemen	DSTD 920-DS8M-30	920	30	Standard
10034034	CONTI® SYNCHROTWIN Zahnriemen	DSTD 920-DS8M-50	920	50	Standard
10034035	CONTI® SYNCHROTWIN Zahnriemen	DSTD 920-DS8M-85	920	85	Standard
10034037	CONTI® SYNCHROTWIN Zahnriemen	DSTD 944-DS8M-20	944	20	Standard
10034038	CONTI® SYNCHROTWIN Zahnriemen	DSTD 944-DS8M-30	944	30	Standard
10034039	CONTI® SYNCHROTWIN Zahnriemen	DSTD 944-DS8M-50	944	50	Standard
10034040	CONTI® SYNCHROTWIN Zahnriemen	DSTD 944-DS8M-85	944	85	Standard
10034042	CONTI® SYNCHROTWIN Zahnriemen	DSTD 960-DS8M-20	960	20	Standard
10034043	CONTI® SYNCHROTWIN Zahnriemen	DSTD 960-DS8M-30	960	30	Standard
10034044	CONTI® SYNCHROTWIN Zahnriemen	DSTD 960-DS8M-50	960	50	Standard
10034045	CONTI® SYNCHROTWIN Zahnriemen	DSTD 960-DS8M-85	960	85	Standard

0100

0200

0300

0400

0500

0700

0800

0900

1000

1100

Artikelnr.	Bezeichnung	Langbezeichnung	Wirklänge mm	Riemenbreite mm	Riementyp
10034047	CONTI® SYNCHROTWIN Zahnriemen	DSTD 992-DS8M-20	992	20	Standard
10034048	CONTI® SYNCHROTWIN Zahnriemen	DSTD 992-DS8M-30	992	30	Standard
10034049	CONTI® SYNCHROTWIN Zahnriemen	DSTD 992-DS8M-50	992	50	Standard
10034050	CONTI® SYNCHROTWIN Zahnriemen	DSTD 992-DS8M-85	992	85	Standard
10034052	CONTI® SYNCHROTWIN Zahnriemen	DSTD 1000-DS8M-20	1.000	20	Standard
10034053	CONTI® SYNCHROTWIN Zahnriemen	DSTD 1000-DS8M-30	1.000	30	Standard
10034054	CONTI® SYNCHROTWIN Zahnriemen	DSTD 1000-DS8M-50	1.000	50	Standard
10034055	CONTI® SYNCHROTWIN Zahnriemen	DSTD 1000-DS8M-85	1.000	85	Standard
10034057	CONTI® SYNCHROTWIN Zahnriemen	DSTD 1056-DS8M-20	1.056	20	Standard
10034058	CONTI® SYNCHROTWIN Zahnriemen	DSTD 1056-DS8M-30	1.056	30	Standard
10034059	CONTI® SYNCHROTWIN Zahnriemen	DSTD 1056-DS8M-50	1.056	50	Standard
10034060	CONTI® SYNCHROTWIN Zahnriemen	DSTD 1056-DS8M-85	1.056	85	Standard
10034072	CONTI® SYNCHROTWIN Zahnriemen	DSTD 1120-DS8M-20	1.120	20	Standard
10034073	CONTI® SYNCHROTWIN Zahnriemen	DSTD 1120-DS8M-30	1.120	30	Standard
10034074	CONTI® SYNCHROTWIN Zahnriemen	DSTD 1120-DS8M-50	1.120	50	Standard
10034075	CONTI® SYNCHROTWIN Zahnriemen	DSTD 1120-DS8M-85	1.120	85	Standard
10034082	CONTI® SYNCHROTWIN Zahnriemen	DSTD 1160-DS8M-20	1.160	20	Standard
10034083	CONTI® SYNCHROTWIN Zahnriemen	DSTD 1160-DS8M-30	1.160	30	Standard
10034084	CONTI® SYNCHROTWIN Zahnriemen	DSTD 1160-DS8M-50	1.160	50	Standard
10034085	CONTI® SYNCHROTWIN Zahnriemen	DSTD 1160-DS8M-85	1.160	85	Standard
10033784	CONTI® SYNCHROTWIN Zahnriemen	DSTD 1168-DS8M-20 CXP	1.168	20	CXP
10034087	CONTI® SYNCHROTWIN Zahnriemen	DSTD 1168-DS8M-20	1.168	20	Standard
10033785	CONTI® SYNCHROTWIN Zahnriemen	DSTD 1168-DS8M-30 CXP	1.168	30	CXP
10034088	CONTI® SYNCHROTWIN Zahnriemen	DSTD 1168-DS8M-30	1.168	30	Standard
10033786	CONTI® SYNCHROTWIN Zahnriemen	DSTD 1168-DS8M-50 CXP	1.168	50	CXP
10034089	CONTI® SYNCHROTWIN Zahnriemen	DSTD 1168-DS8M-50	1.168	50	Standard
10033787	CONTI® SYNCHROTWIN Zahnriemen	DSTD 1168-DS8M-85 CXP	1.168	85	CXP
10034090	CONTI® SYNCHROTWIN Zahnriemen	DSTD 1168-DS8M-85	1.168	85	Standard
10034092	CONTI® SYNCHROTWIN Zahnriemen	DSTD 1176-DS8M-20	1.176	20	Standard
10034093	CONTI® SYNCHROTWIN Zahnriemen	DSTD 1176-DS8M-30	1.176	30	Standard
10034094	CONTI® SYNCHROTWIN Zahnriemen	DSTD 1176-DS8M-50	1.176	50	Standard
10034095	CONTI® SYNCHROTWIN Zahnriemen	DSTD 1176-DS8M-85	1.176	85	Standard
10034097	CONTI® SYNCHROTWIN Zahnriemen	DSTD 1184-DS8M-20	1.184	20	Standard
10034098	CONTI® SYNCHROTWIN Zahnriemen	DSTD 1184-DS8M-30	1.184	30	Standard
10034099	CONTI® SYNCHROTWIN Zahnriemen	DSTD 1184-DS8M-50	1.184	50	Standard
10034100	CONTI® SYNCHROTWIN Zahnriemen	DSTD 1184-DS8M-85	1.184	85	Standard
10034102	CONTI® SYNCHROTWIN Zahnriemen	DSTD 1200-DS8M-20	1.200	20	Standard
10034103	CONTI® SYNCHROTWIN Zahnriemen	DSTD 1200-DS8M-30	1.200	30	Standard
10034104	CONTI® SYNCHROTWIN Zahnriemen	DSTD 1200-DS8M-50	1.200	50	Standard
10034105	CONTI® SYNCHROTWIN Zahnriemen	DSTD 1200-DS8M-85	1.200	85	Standard
10034107	CONTI® SYNCHROTWIN Zahnriemen	DSTD 1216-DS8M-20	1.216	20	Standard
10034108	CONTI® SYNCHROTWIN Zahnriemen	DSTD 1216-DS8M-30	1.216	30	Standard
10034109	CONTI® SYNCHROTWIN Zahnriemen	DSTD 1216-DS8M-50	1.216	50	Standard



Artikelnr.	Bezeichnung	Langbezeichnung	Wirklänge mm	Riemenbreite mm	Riementyp
10034110	CONTI® SYNCHROTWIN Zahnriemen	DSTD 1216-DS8M-85	1.216	85	Standard
10034112	CONTI® SYNCHROTWIN Zahnriemen	DSTD 1240-DS8M-20	1.240	20	Standard
10034113	CONTI® SYNCHROTWIN Zahnriemen	DSTD 1240-DS8M-30	1.240	30	Standard
10034114	CONTI® SYNCHROTWIN Zahnriemen	DSTD 1240-DS8M-50	1.240	50	Standard
10034115	CONTI® SYNCHROTWIN Zahnriemen	DSTD 1240-DS8M-85	1.240	85	Standard
10034117	CONTI® SYNCHROTWIN Zahnriemen	DSTD 1256-DS8M-20	1.256	20	Standard
10034118	CONTI® SYNCHROTWIN Zahnriemen	DSTD 1256-DS8M-30	1.256	30	Standard
10034119	CONTI® SYNCHROTWIN Zahnriemen	DSTD 1256-DS8M-50	1.256	50	Standard
10034120	CONTI® SYNCHROTWIN Zahnriemen	DSTD 1256-DS8M-85	1.256	85	Standard
10034122	CONTI® SYNCHROTWIN Zahnriemen	DSTD 1264-DS8M-20	1.264	20	Standard
10034123	CONTI® SYNCHROTWIN Zahnriemen	DSTD 1264-DS8M-30	1.264	30	Standard
10034124	CONTI® SYNCHROTWIN Zahnriemen	DSTD 1264-DS8M-50	1.264	50	Standard
10034125	CONTI® SYNCHROTWIN Zahnriemen	DSTD 1264-DS8M-85	1.264	85	Standard
10034127	CONTI® SYNCHROTWIN Zahnriemen	DSTD 1280-DS8M-20	1.280	20	Standard
10034128	CONTI® SYNCHROTWIN Zahnriemen	DSTD 1280-DS8M-30	1.280	30	Standard
10034129	CONTI® SYNCHROTWIN Zahnriemen	DSTD 1280-DS8M-50	1.280	50	Standard
10034130	CONTI® SYNCHROTWIN Zahnriemen	DSTD 1280-DS8M-85	1.280	85	Standard
10034132	CONTI® SYNCHROTWIN Zahnriemen	DSTD 1296-DS8M-20	1.296	20	Standard
10034133	CONTI® SYNCHROTWIN Zahnriemen	DSTD 1296-DS8M-30	1.296	30	Standard
10034134	CONTI® SYNCHROTWIN Zahnriemen	DSTD 1296-DS8M-50	1.296	50	Standard
10034135	CONTI® SYNCHROTWIN Zahnriemen	DSTD 1296-DS8M-85	1.296	85	Standard
10034137	CONTI® SYNCHROTWIN Zahnriemen	DSTD 1304-DS8M-20	1.304	20	Standard
10034138	CONTI® SYNCHROTWIN Zahnriemen	DSTD 1304-DS8M-30	1.304	30	Standard
10034139	CONTI® SYNCHROTWIN Zahnriemen	DSTD 1304-DS8M-50	1.304	50	Standard
10034140	CONTI® SYNCHROTWIN Zahnriemen	DSTD 1304-DS8M-85	1.304	85	Standard
10033839	CONTI® SYNCHROTWIN Zahnriemen	DSTD 1312-DS8M-20 CXP	1.312	20	CXP
10034142	CONTI® SYNCHROTWIN Zahnriemen	DSTD 1312-DS8M-20	1.312	20	Standard
10033840	CONTI® SYNCHROTWIN Zahnriemen	DSTD 1312-DS8M-30 CXP	1.312	30	CXP
10034143	CONTI® SYNCHROTWIN Zahnriemen	DSTD 1312-DS8M-30	1.312	30	Standard
10033841	CONTI® SYNCHROTWIN Zahnriemen	DSTD 1312-DS8M-50 CXP	1.312	50	CXP
10034144	CONTI® SYNCHROTWIN Zahnriemen	DSTD 1312-DS8M-50	1.312	50	Standard
10033842	CONTI® SYNCHROTWIN Zahnriemen	DSTD 1312-DS8M-85 CXP	1.312	85	CXP
10034145	CONTI® SYNCHROTWIN Zahnriemen	DSTD 1312-DS8M-85	1.312	85	Standard
10034147	CONTI® SYNCHROTWIN Zahnriemen	DSTD 1344-DS8M-20	1.344	20	Standard
10034148	CONTI® SYNCHROTWIN Zahnriemen	DSTD 1344-DS8M-30	1.344	30	Standard
10034149	CONTI® SYNCHROTWIN Zahnriemen	DSTD 1344-DS8M-50	1.344	50	Standard
10034150	CONTI® SYNCHROTWIN Zahnriemen	DSTD 1344-DS8M-85	1.344	85	Standard
10034152	CONTI® SYNCHROTWIN Zahnriemen	DSTD 1368-DS8M-20	1.368	20	Standard
10034153	CONTI® SYNCHROTWIN Zahnriemen	DSTD 1368-DS8M-30	1.368	30	Standard
10034154	CONTI® SYNCHROTWIN Zahnriemen	DSTD 1368-DS8M-50	1.368	50	Standard
10034155	CONTI® SYNCHROTWIN Zahnriemen	DSTD 1368-DS8M-85	1.368	85	Standard
10034157	CONTI® SYNCHROTWIN Zahnriemen	DSTD 1400-DS8M-20	1.400	20	Standard
10034158	CONTI® SYNCHROTWIN Zahnriemen	DSTD 1400-DS8M-30	1.400	30	Standard

0100

0200

0300

0400

0500

0700

0800

0900

1000

1100

Artikelnr.	Bezeichnung	Langbezeichnung	Wirklänge mm	Riemenbreite mm	Riementyp
10034159	CONTI® SYNCHROTWIN Zahnriemen	DSTD 1400-DS8M-50	1.400	50	Standard
10034160	CONTI® SYNCHROTWIN Zahnriemen	DSTD 1400-DS8M-85	1.400	85	Standard
10034162	CONTI® SYNCHROTWIN Zahnriemen	DSTD 1408-DS8M-20	1.408	20	Standard
10034163	CONTI® SYNCHROTWIN Zahnriemen	DSTD 1408-DS8M-30	1.408	30	Standard
10034164	CONTI® SYNCHROTWIN Zahnriemen	DSTD 1408-DS8M-50	1.408	50	Standard
10034165	CONTI® SYNCHROTWIN Zahnriemen	DSTD 1408-DS8M-85	1.408	85	Standard
10025892	CONTI® SYNCHROTWIN Zahnriemen	DSTD 1440-DS8M-20	1.440	20	Standard
10034167	CONTI® SYNCHROTWIN Zahnriemen	DSTD 1440-DS8M-30	1.440	30	Standard
10034168	CONTI® SYNCHROTWIN Zahnriemen	DSTD 1440-DS8M-50	1.440	50	Standard
10034169	CONTI® SYNCHROTWIN Zahnriemen	DSTD 1440-DS8M-85	1.440	85	Standard
10009029	CONTI® SYNCHROTWIN Zahnriemen	DSTD 1480-DS8M-20	1.480	20	Standard
10034170	CONTI® SYNCHROTWIN Zahnriemen	DSTD 1480-DS8M-30	1.480	30	Standard
10034171	CONTI® SYNCHROTWIN Zahnriemen	DSTD 1480-DS8M-50	1.480	50	Standard
10034172	CONTI® SYNCHROTWIN Zahnriemen	DSTD 1480-DS8M-85	1.480	85	Standard
10034174	CONTI® SYNCHROTWIN Zahnriemen	DSTD 1512-DS8M-20	1.512	20	Standard
10034175	CONTI® SYNCHROTWIN Zahnriemen	DSTD 1512-DS8M-30	1.512	30	Standard
10034176	CONTI® SYNCHROTWIN Zahnriemen	DSTD 1512-DS8M-50	1.512	50	Standard
10034177	CONTI® SYNCHROTWIN Zahnriemen	DSTD 1512-DS8M-85	1.512	85	Standard
10034179	CONTI® SYNCHROTWIN Zahnriemen	DSTD 1552-DS8M-20	1.552	20	Standard
10034180	CONTI® SYNCHROTWIN Zahnriemen	DSTD 1552-DS8M-30	1.552	30	Standard
10034181	CONTI® SYNCHROTWIN Zahnriemen	DSTD 1552-DS8M-50	1.552	50	Standard
10034182	CONTI® SYNCHROTWIN Zahnriemen	DSTD 1552-DS8M-85	1.552	85	Standard
10034184	CONTI® SYNCHROTWIN Zahnriemen	DSTD 1600-DS8M-20	1.600	20	Standard
10034185	CONTI® SYNCHROTWIN Zahnriemen	DSTD 1600-DS8M-50	1.600	50	Standard
10034186	CONTI® SYNCHROTWIN Zahnriemen	DSTD 1600-DS8M-85	1.600	85	Standard
10034188	CONTI® SYNCHROTWIN Zahnriemen	DSTD 1624-DS8M-20	1.624	20	Standard
10034189	CONTI® SYNCHROTWIN Zahnriemen	DSTD 1624-DS8M-30	1.624	30	Standard
10034190	CONTI® SYNCHROTWIN Zahnriemen	DSTD 1624-DS8M-50	1.624	50	Standard
10034191	CONTI® SYNCHROTWIN Zahnriemen	DSTD 1624-DS8M-85	1.624	85	Standard
10034193	CONTI® SYNCHROTWIN Zahnriemen	DSTD 1760-DS8M-20	1.760	20	Standard
10034194	CONTI® SYNCHROTWIN Zahnriemen	DSTD 1760-DS8M-30	1.760	30	Standard
10034195	CONTI® SYNCHROTWIN Zahnriemen	DSTD 1760-DS8M-50	1.760	50	Standard
10034196	CONTI® SYNCHROTWIN Zahnriemen	DSTD 1760-DS8M-85	1.760	85	Standard
10034198	CONTI® SYNCHROTWIN Zahnriemen	DSTD 1776-DS8M-20	1.776	20	Standard
10034199	CONTI® SYNCHROTWIN Zahnriemen	DSTD 1776-DS8M-30	1.776	30	Standard
10034200	CONTI® SYNCHROTWIN Zahnriemen	DSTD 1776-DS8M-50	1.776	50	Standard
10034201	CONTI® SYNCHROTWIN Zahnriemen	DSTD 1776-DS8M-85	1.776	85	Standard
10034203	CONTI® SYNCHROTWIN Zahnriemen	DSTD 1800-DS8M-20	1.800	20	Standard
10034204	CONTI® SYNCHROTWIN Zahnriemen	DSTD 1800-DS8M-30	1.800	30	Standard
10034205	CONTI® SYNCHROTWIN Zahnriemen	DSTD 1800-DS8M-50	1.800	50	Standard
10034206	CONTI® SYNCHROTWIN Zahnriemen	DSTD 1800-DS8M-85	1.800	85	Standard
10034208	CONTI® SYNCHROTWIN Zahnriemen	DSTD 1816-DS8M-20	1.816	20	Standard
10034209	CONTI® SYNCHROTWIN Zahnriemen	DSTD 1816-DS8M-30	1.816	30	Standard

Artikelnr.	Bezeichnung	Langbezeichnung	Wirklänge mm	Riemenbreite mm	Riementyp
10034210	CONTI® SYNCHROTWIN Zahnriemen	DSTD 1816-DS8M-50	1.816	50	Standard
10034211	CONTI® SYNCHROTWIN Zahnriemen	DSTD 1816-DS8M-85	1.816	85	Standard
10034213	CONTI® SYNCHROTWIN Zahnriemen	DSTD 1912-DS8M-20	1.912	20	Standard
10034214	CONTI® SYNCHROTWIN Zahnriemen	DSTD 1912-DS8M-30	1.912	30	Standard
10034215	CONTI® SYNCHROTWIN Zahnriemen	DSTD 1912-DS8M-50	1.912	50	Standard
10034216	CONTI® SYNCHROTWIN Zahnriemen	DSTD 1912-DS8M-85	1.912	85	Standard
10099996	CONTI® SYNCHROTWIN Zahnriemen	DSTD 2000-DS8M-30 CXP	2.000	30	CXP
10095736	CONTI® SYNCHROTWIN Zahnriemen	DSTD 2000-DS8M-30	2.000	30	Standard
10034218	CONTI® SYNCHROTWIN Zahnriemen	DSTD 2240-DS8M-20	2.240	20	Standard
10034219	CONTI® SYNCHROTWIN Zahnriemen	DSTD 2240-DS8M-30	2.240	30	Standard
10034220	CONTI® SYNCHROTWIN Zahnriemen	DSTD 2240-DS8M-50	2.240	50	Standard
10034221	CONTI® SYNCHROTWIN Zahnriemen	DSTD 2240-DS8M-85	2.240	85	Standard
10034223	CONTI® SYNCHROTWIN Zahnriemen	DSTD 2392-DS8M-20	2.392	20	Standard
10034224	CONTI® SYNCHROTWIN Zahnriemen	DSTD 2392-DS8M-30	2.392	30	Standard
10034225	CONTI® SYNCHROTWIN Zahnriemen	DSTD 2392-DS8M-50	2.392	50	Standard
10034226	CONTI® SYNCHROTWIN Zahnriemen	DSTD 2392-DS8M-85	2.392	85	Standard

CONTI® SYNCHROTWIN ist ein eingetragenes Warenzeichen der Contitech AG, Hannover.  
CXP ≙ Hochleistungszugträger mit Glascord

## Notizen

---



---



---



---



---



---



---



---

## NOTIZEN

---

---

---

---

---

---

---

---

---

---

---

---

---

---

---

---

---

---

---

---


---

---

---

---

Weitere Informationen erhalten Sie auf unserer Webseite [www.klocke-antrieb.de](http://www.klocke-antrieb.de) oder in unserem online Shop [shop.klocke-antrieb.de](http://shop.klocke-antrieb.de). Gerne helfen wir Ihnen auch persönlich weiter 0521 95005 01.



# 0400 FERROPAN<sup>®</sup>-Transportkeilriemen

0100

0200

0300

**0400**

0500

0700

0800

0900

1000

1100

# NOTIZEN

---

---

---

---

---

---

---

---

---

---

---

---

---

---

---

---

---

---

---

---

---

---

---

---

---


---

---

---

---

Weitere Informationen erhalten Sie auf unserer Webseite [www.klocke-antrieb.de](http://www.klocke-antrieb.de) oder in unserem online Shop [shop.klocke-antrieb.de](http://shop.klocke-antrieb.de). Gerne helfen wir Ihnen auch persönlich weiter 0521 95005 01.



# 0401 FERROPAN<sup>®</sup>-Flex

0100

0200

0300

**0400**

0500

0700

0800

0900

1000

1100



## FERROPAN®-Flex

### Werkstoff:

Polyurethan (PU) mit Stahlzugträger

### Produktbeschreibung:

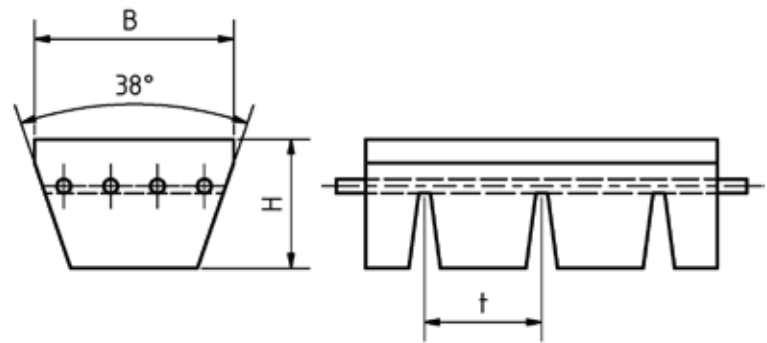

Endlos hergestellter PU-Keilriemen für Transport- oder Antriebszwecke.

### Eigenschaften:

- extrem hohe Zugfestigkeit 1.000 N (Profil 13) bis 5.800 N (Profil 32)
- hervorragende Verschleiß- und Abriebfestigkeit
- kleine Spannwege
- Temperaturbeständigkeit +5°C bis 50°C
- beständig gegen einfache Öle, Fette und Benzin
- Längentoleranz  $\pm 0,125\%$


### Hinweis:

Andere Werkstoffe, Rückenbeschichtungen und Abmessungen auf Anfrage. Einsatz mit herkömmlichen Keilscheiben möglich. Wirklängen in Abhängigkeit der angegebenen Teilung.



Artikelnr.	Bezeichnung	Langbezeichnung	Ausführung FERROPAN®	Wirklänge mm	Breite mm	Höhe mm	Teilung mm
10114924	FERROPAN® Transportkeilriemen, Ausf. Flex	13 x 2.504 mm	Profil 13	2.504	13	6.5	8
10085086	FERROPAN® Transportkeilriemen, Ausf. Flex	17 x 2.500 mm	Profil 17	2.500	17	11	10
10114925	FERROPAN® Transportkeilriemen, Ausf. Flex	20 x 2.500 mm	Profil 20	2.500	20	10	15
10107085	FERROPAN® Transportkeilriemen, Ausf. Flex	30 x 2.505 mm	Profil 30	2.505	30	15	15
10052142	FERROPAN® Transportkeilriemen, Ausf. Flex	32 x 2.505 mm	Profil 32	2.505	32	20	15

FERROPAN® ist ein eingetragenes Warenzeichen der Anton Klocke Antriebstechnik GmbH, Bielefeld.



# 0402 FERROPAN<sup>®</sup>-V

0100

0200

0300

**0400**

0500

0700

0800

0900

1000

1100

## FERROPAN®-V

### Werkstoff:

Polyurethan (PU) mit Stahlzugträger

### Produktbeschreibung:

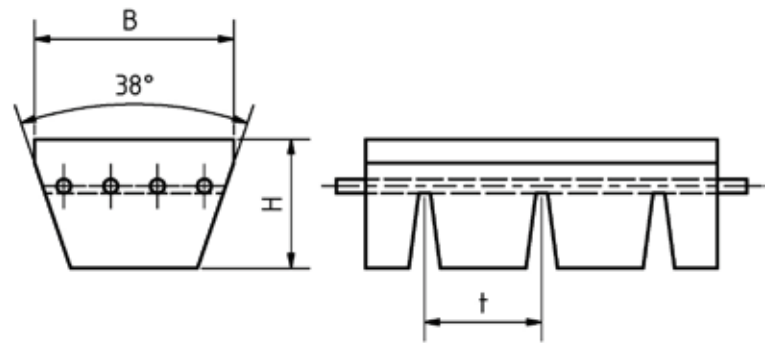

Endlos verschweißter PU-Keilriemen für Transport- oder Antriebszwecke.

### Eigenschaften:

- sehr hohe Zugfestigkeit 500 N (Profil 13) bis 2.900 N (Profil 32)
- hervorragende Verschleiß- und Abriebfestigkeit
- kleine Spannwege
- Temperaturbeständigkeit +5°C bis 50°C
- beständig gegen einfache Öle, Fette und Benzin
- Längentoleranz  $\pm 0,125\%$

### Hinweis:

Andere Werkstoffe, Rückenbeschichtungen und Abmessungen auf Anfrage. Einsatz mit herkömmlichen Keilscheiben möglich. Endlos verschweißbar bis Längen >100m für sehr lange Transportstrecken. Wirklängen in Abhängigkeit der angegebenen Teilung.



Artikelnr.	Bezeichnung	Langbezeichnung	Ausführung FERROPAN®	Wirklänge mm	Breite mm	Höhe mm	Teilung mm
10100199	FERROPAN® Transportkeilriemen, Ausf. V	13 x 2.504 mm	Profil 13	2.504	13	6.5	8
10022804	FERROPAN® Transportkeilriemen, Ausf. V	17 x 2.500 mm	Profil 17	2.500	17	11	10
10115287	FERROPAN® Transportkeilriemen, Ausf. V	20 x 2.500 mm	Profil 20	2.500	20	10	10
10020676	FERROPAN® Transportkeilriemen, Ausf. V	30 x 2.505 mm	Profil 30	2.505	30	15	15
10105577	FERROPAN® Transportkeilriemen, Ausf. V	32 x 2.505 mm	Profil 32	2.505	32	20	15

FERROPAN® ist ein eingetragenes Warenzeichen der Anton Klocke Antriebstechnik GmbH, Bielefeld.



# 0500 Zahnriemenräder

0100

0200

0300

0400

**0500**

0700


0800

0900

1000

1100






# 0502 Lagerscheiben

0100
0200
0300
0400
<b>0500</b>
0700
0800
0900
1000
1100







# 050201

## Premium Lagerscheiben

0100

0200

0300

0400

**0500**

0700

0800

0900

1000

1100

## Profil AT5

### Werkstoff:

Synchronscheibe AlCu4MgSi, RoHS-konform, Bordscheibe  
Stahl, verzinkt

### Produktbeschreibung:


Qualitätszahnscheibe aus europäischer Fertigung mit metrischer Teilung und trapezförmiger Verzahnung.

### Eigenschaften:

- RoHS-konformes Standardmaterial
- höchste Verzahnungsqualität  $Ra = 1,6 \mu m$
- Rundlauf  $0,03mm \leq 0,05mm$  (je Durchmesser)
- genügt höchsten Qualitätsansprüchen

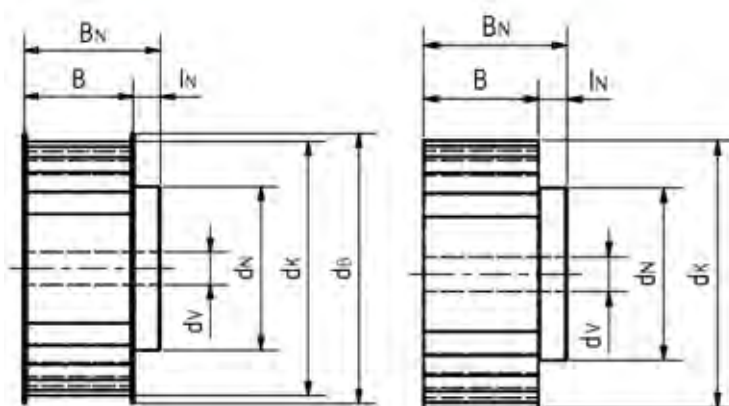
### Hinweis:

Abweichender Werkstoff, Oberflächenbeschichtung und Sonderlückengeometrie (SE- und O-Lücke) auf Anfrage. Einfache mechanische Bearbeitung, wie Bohrungen H7 und Passfedernuten nach DIN 6885/1 kurzfristig aus eigener Fertigung lieferbar.



mit Bordscheibe

ohne Bordscheibe



Artikelnr.	Bezeichnung	Langbezeichnung	Zahntyp	Zähnezahl	Bordscheiben	TL-Buchsentyp
10011741	mulco® Zahnscheibe	AL 22 AT5/12-2, NB 12/6	AT 5	12	X	-
10011765	mulco® Zahnscheibe	AL 28 AT5/12-2, NB 12/6	AT 5	12	X	-
10011787	mulco® Zahnscheibe	AL 38 AT5/12-2, NB 12/6	AT 5	12	X	-
10011809	mulco® Zahnscheibe	AL 46 AT5/12-2, NB 12/6	AT 5	12	X	-
10011742	mulco® Zahnscheibe	AL 22 AT5/14-2, NB 14/6	AT 5	14	X	-
10011766	mulco® Zahnscheibe	AL 28 AT5/14-2, NB 14/6	AT 5	14	X	-
10011788	mulco® Zahnscheibe	AL 38 AT5/14-2, NB 14/6	AT 5	14	X	-
10011810	mulco® Zahnscheibe	AL 46 AT5/14-2, NB 14/6	AT 5	14	X	-
10011743	mulco® Zahnscheibe	AL 22 AT5/15-2, NB 16/6	AT 5	15	X	-
10011767	mulco® Zahnscheibe	AL 28 AT5/15-2, NB 16/6	AT 5	15	X	-
10011789	mulco® Zahnscheibe	AL 38 AT5/15-2, NB 16/6	AT 5	15	X	-
10011811	mulco® Zahnscheibe	AL 46 AT5/15-2, NB 16/6	AT 5	15	X	-
10011744	mulco® Zahnscheibe	AL 22 AT5/16-2, NB 18/6	AT 5	16	X	-
10011768	mulco® Zahnscheibe	AL 28 AT5/16-2, NB 18/6	AT 5	16	X	-

Artikelnr.	Bezeichnung	Langbezeichnung	Zahntyp	Zähnezahl	Bordscheiben	TL-Buchsentyp
10011790	mulco® Zahnscheibe	AL 38 AT5/16-2, NB 18/6	AT 5	16	X	-
10011812	mulco® Zahnscheibe	AL 46 AT5/16-2, NB 18/6	AT 5	16	X	-
10011745	mulco® Zahnscheibe	AL 22 AT5/18-2, NB 20/6	AT 5	18	X	-
10011769	mulco® Zahnscheibe	AL 28 AT5/18-2, NB 20/6	AT 5	18	X	-
10011791	mulco® Zahnscheibe	AL 38 AT5/18-2, NB 20/6	AT 5	18	X	-
10011813	mulco® Zahnscheibe	AL 46 AT5/18-2, NB 20/6	AT 5	18	X	-
10011746	mulco® Zahnscheibe	AL 22 AT5/19-2, NB 22/6	AT 5	19	X	-
10011770	mulco® Zahnscheibe	AL 28 AT5/19-2, NB 22/6	AT 5	19	X	-
10011792	mulco® Zahnscheibe	AL 38 AT5/19-2, NB 22/6	AT 5	19	X	-
10011814	mulco® Zahnscheibe	AL 46 AT5/19-2, NB 22/6	AT 5	19	X	-
10011747	mulco® Zahnscheibe	AL 22 AT5/20-2, NB 24/6	AT 5	20	X	-
10011771	mulco® Zahnscheibe	AL 28 AT5/20-2, NB 24/6	AT 5	20	X	-
10011793	mulco® Zahnscheibe	AL 38 AT5/20-2, NB 24/6	AT 5	20	X	-
10011815	mulco® Zahnscheibe	AL 46 AT5/20-2, NB 24/6	AT 5	20	X	-
10011748	mulco® Zahnscheibe	AL 22 AT5/22-2, NB 24/6	AT 5	22	X	-
10011772	mulco® Zahnscheibe	AL 28 AT5/22-2, NB 24/6	AT 5	22	X	-
10011794	mulco® Zahnscheibe	AL 38 AT5/22-2, NB 24/6	AT 5	22	X	-
10011816	mulco® Zahnscheibe	AL 46 AT5/22-2, NB 24/6	AT 5	22	X	-
10011749	mulco® Zahnscheibe	AL 22 AT5/24-2, NB 26/6	AT 5	24	X	-
10011773	mulco® Zahnscheibe	AL 28 AT5/24-2, NB 26/6	AT 5	24	X	-
10011795	mulco® Zahnscheibe	AL 38 AT5/24-2, NB 26/6	AT 5	24	X	-
10011817	mulco® Zahnscheibe	AL 46 AT5/24-2, NB 26/6	AT 5	24	X	-
10011750	mulco® Zahnscheibe	AL 22 AT5/25-2, NB 26/6	AT 5	25	X	-
10011774	mulco® Zahnscheibe	AL 28 AT5/25-2, NB 26/6	AT 5	25	X	-
10011796	mulco® Zahnscheibe	AL 38 AT5/25-2, NB 26/6	AT 5	25	X	-
10011818	mulco® Zahnscheibe	AL 46 AT5/25-2, NB 26/6	AT 5	25	X	-
10011751	mulco® Zahnscheibe	AL 22 AT5/27-2, NB 30/6	AT 5	27	X	-
10011775	mulco® Zahnscheibe	AL 28 AT5/27-2, NB 30/6	AT 5	27	X	-
10011797	mulco® Zahnscheibe	AL 38 AT5/27-2, NB 30/6	AT 5	27	X	-
10011752	mulco® Zahnscheibe	AL 22 AT5/30-2, NB 34/6	AT 5	30	X	-
10011776	mulco® Zahnscheibe	AL 28 AT5/30-2, NB 34/6	AT 5	30	X	-
10011798	mulco® Zahnscheibe	AL 38 AT5/30-2, NB 34/6	AT 5	30	X	-
10011820	mulco® Zahnscheibe	AL 46 AT5/30-2, NB 34/6	AT 5	30	X	-
10011753	mulco® Zahnscheibe	AL 22 AT5/32-2, NB 38/6	AT 5	32	X	-
10011777	mulco® Zahnscheibe	AL 28 AT5/32-2, NB 38/6	AT 5	32	X	-
10011799	mulco® Zahnscheibe	AL 38 AT5/32-2, NB 38/6	AT 5	32	X	-
10011821	mulco® Zahnscheibe	AL 46 AT5/32-2, NB 38/6	AT 5	32	X	-
10011754	mulco® Zahnscheibe	AL 22 AT5/36-2, NB 38/6	AT 5	36	X	-
10011778	mulco® Zahnscheibe	AL 28 AT5/36-2, NB 38/6	AT 5	36	X	-
10011800	mulco® Zahnscheibe	AL 38 AT5/36-2, NB 38/6	AT 5	36	X	-
10011822	mulco® Zahnscheibe	AL 46 AT5/36-2, NB 38/6	AT 5	36	X	-
10011755	mulco® Zahnscheibe	AL 22 AT5/40-2, NB 40/6	AT 5	40	X	-
10011779	mulco® Zahnscheibe	AL 28 AT5/40-2, NB 40/6	AT 5	40	X	-

0100

0200

0300

0400

0500

0700

0800

0900

1000

1100

Artikelnr.	Bezeichnung	Langbezeichnung	Zahntyp	Zähnezahl	Bordscheiben	TL-Buchsentyp
10011801	mulco® Zahnscheibe	AL 38 AT5/40-2, NB 40/6	AT 5	40	X	-
10011823	mulco® Zahnscheibe	AL 46 AT5/40-2, NB 40/6	AT 5	40	X	-
10011756	mulco® Zahnscheibe	AL 22 AT5/44-2, NB 50/6	AT 5	44	X	-
10011780	mulco® Zahnscheibe	AL 28 AT5/44-2, NB 50/6	AT 5	44	X	-
10011802	mulco® Zahnscheibe	AL 38 AT5/44-2, NB 50/6	AT 5	44	X	-
10011824	mulco® Zahnscheibe	AL 46 AT5/44-2, NB 50/6	AT 5	44	X	-
10011757	mulco® Zahnscheibe	AL 22 AT5/48, NB 50/6	AT 5	48	-	-
10011781	mulco® Zahnscheibe	AL 28 AT5/48, NB 50/6	AT 5	48	-	-
10011803	mulco® Zahnscheibe	AL 38 AT5/48, NB 50/6	AT 5	48	-	-
10011825	mulco® Zahnscheibe	AL 46 AT5/48, NB 50/6	AT 5	48	-	-
10011758	mulco® Zahnscheibe	AL 22 AT5/48-2, NB 50/6	AT 5	48	X	-
10011782	mulco® Zahnscheibe	AL 28 AT5/48-2, NB 50/6	AT 5	48	X	-
10011804	mulco® Zahnscheibe	AL 38 AT5/48-2, NB 50/6	AT 5	48	X	-
10011826	mulco® Zahnscheibe	AL 46 AT5/48-2, NB 50/6	AT 5	48	X	-
10011759	mulco® Zahnscheibe	AL 22 AT5/60, NB 65/6	AT 5	60	-	-
10011783	mulco® Zahnscheibe	AL 28 AT5/60, NB 65/6	AT 5	60	-	-
10011805	mulco® Zahnscheibe	AL 38 AT5/60, NB 65/6	AT 5	60	-	-
10011827	mulco® Zahnscheibe	AL 46 AT5/60, NB 65/6	AT 5	60	-	-
10011760	mulco® Zahnscheibe	AL 22 AT5/60-2, NB 65/6	AT 5	60	X	-
10011784	mulco® Zahnscheibe	AL 28 AT5/60-2, NB 65/6	AT 5	60	X	-
10011806	mulco® Zahnscheibe	AL 38 AT5/60-2, NB 65/6	AT 5	60	X	-
10011828	mulco® Zahnscheibe	AL 46 AT5/60-2, NB 65/6	AT 5	60	X	-
10011761	mulco® Zahnscheibe	AL 22 AT5/72, NB 80/6	AT 5	72	-	-
10011807	mulco® Zahnscheibe	AL 38 AT5/72, NB 80/6	AT 5	72	-	-
10011829	mulco® Zahnscheibe	AL 46 AT5/72, NB 80/6	AT 5	72	-	-
10011762	mulco® Zahnscheibe	AL 22 AT5/72-2, NB 80/6	AT 5	72	X	-
10011786	mulco® Zahnscheibe	AL 28 AT5/72-2, NB 80/6	AT 5	72	X	-
10011808	mulco® Zahnscheibe	AL 38 AT5/72-2, NB 80/6	AT 5	72	X	-
10011830	mulco® Zahnscheibe	AL 46 AT5/72-2, NB 80/6	AT 5	72	X	-

mulco® ist ein eingetragenes Warenzeichen Wilhelm Herm. Müller GmbH & Co.KG, Garbsen.


## Notizen

---



---

## Profil AT10



### Werkstoff:

Synchronscheibe AlCu4MgSi, RoHS-konform, Bordscheibe  
Stahl, verzinkt

### Produktbeschreibung:

Qualitätszahnscheibe aus europäischer Fertigung mit metrischer Teilung und trapezförmiger Verzahnung.

### Eigenschaften:

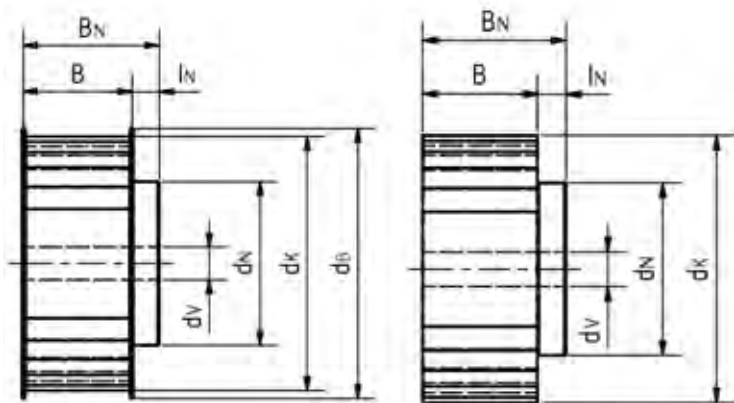
- RoHS-konformes Standardmaterial
- höchste Verzahnungsqualität  $R_a = 1,6 \mu\text{m}$
- Rundlauf  $0,03\text{mm} \leq 0,1\text{mm}$  (je Durchmesser)
- genügt höchsten Qualitätsansprüchen

### Hinweis:

Abweichender Werkstoff, Oberflächenbeschichtung und Sonderlückengeometrie (SE- und O-Lücke) auf Anfrage. Einfache mechanische Bearbeitung, wie Bohrungen H7 und Passfedernuten nach DIN 6885/1 kurzfristig aus eigener Fertigung lieferbar.

mit Bordscheibe

ohne Bordscheibe



Artikelnr.	Bezeichnung	Langbezeichnung	Zahntyp	Zähnezahl	Bordscheiben	TL-Buchsentyp
10012013	mulco® Zahnscheibe	AL 42 AT10/12-2, NB 28/10	AT 10	12	X	-
10012014	mulco® Zahnscheibe	AL 42 AT10/14-2, NB 32/10	AT 10	14	X	-
10011991	mulco® Zahnscheibe	AL 33 AT10/15-2, NB 32/10	AT 10	15	X	-
10012015	mulco® Zahnscheibe	AL 42 AT10/15-2, NB 32/10	AT 10	15	X	-
10011992	mulco® Zahnscheibe	AL 33 AT10/16-2, NB 35/10	AT 10	16	X	-
10012016	mulco® Zahnscheibe	AL 42 AT10/16-2, NB 35/10	AT 10	16	X	-
10011993	mulco® Zahnscheibe	AL 33 AT10/18-2, NB 40/10	AT 10	18	X	-
10012017	mulco® Zahnscheibe	AL 42 AT10/18-2, NB 40/10	AT 10	18	X	-
10012033	mulco® Zahnscheibe	AL 50 AT10/18-2, NB 40/10	AT 10	18	X	-
10012071	mulco® Zahnscheibe	AL 70 AT10/18-2, NB 40/10	AT 10	18	X	-
10011994	mulco® Zahnscheibe	AL 33 AT10/19-2, NB 44/10	AT 10	19	X	-
10012018	mulco® Zahnscheibe	AL 42 AT10/19-2, NB 44/10	AT 10	19	X	-
10012034	mulco® Zahnscheibe	AL 50 AT10/19-2, NB 44/10	AT 10	19	X	-
10012072	mulco® Zahnscheibe	AL 70 AT10/19-2, NB 44/10	AT 10	19	X	-

Artikelnr.	Bezeichnung	Langbezeichnung	Zahntyp	Zähnezahl	Bordscheiben	TL-Buchsentyp
10011995	mulco® Zahnscheibe	AL 33 AT10/20-2, NB 46/10	AT 10	20	X	-
10012019	mulco® Zahnscheibe	AL 42 AT10/20-2, NB 46/10	AT 10	20	X	-
10012035	mulco® Zahnscheibe	AL 50 AT10/20-2, NB 46/10	AT 10	20	X	-
10012073	mulco® Zahnscheibe	AL 70 AT10/20-2, NB46/10	AT 10	20	X	-
10011996	mulco® Zahnscheibe	AL 33 AT10/22-2, NB 50/10	AT 10	22	X	-
10012020	mulco® Zahnscheibe	AL 42 AT10/22-2, NB 50/10	AT 10	22	X	-
10012036	mulco® Zahnscheibe	AL 50 AT10/22-2, NB 50/10	AT 10	22	X	-
10012074	mulco® Zahnscheibe	AL 70 AT10/22-2, NB50/10	AT 10	22	X	-
10011997	mulco® Zahnscheibe	AL 33 AT10/24-2, NB 58/10	AT 10	24	X	-
10012021	mulco® Zahnscheibe	AL 42 AT10/24-2, NB 58/10	AT 10	24	X	-
10012037	mulco® Zahnscheibe	AL 50 AT10/24-2, NB 58/10	AT 10	24	X	-
10012075	mulco® Zahnscheibe	AL 70 AT10/24-2, NB58/10	AT 10	24	X	-
10011998	mulco® Zahnscheibe	AL 33 AT10/25-2, NB 60/10	AT 10	25	X	-
10012022	mulco® Zahnscheibe	AL 42 AT10/25-2, NB 60/10	AT 10	25	X	-
10012038	mulco® Zahnscheibe	AL 50 AT10/25-2, NB 60/10	AT 10	25	X	-
10012076	mulco® Zahnscheibe	AL 70 AT10/25-2, NB60/10	AT 10	25	X	-
10011999	mulco® Zahnscheibe	AL 33 AT10/27-2, NB 60/10	AT 10	27	X	-
10012023	mulco® Zahnscheibe	AL 42 AT10/27-2, NB 60/10	AT 10	27	X	-
10012039	mulco® Zahnscheibe	AL 50 AT10/27-2, NB 60/10	AT 10	27	X	-
10012077	mulco® Zahnscheibe	AL 70 AT10/27-2, NB60/10	AT 10	27	X	-
10012000	mulco® Zahnscheibe	AL 33 AT10/30-2, NB 60/10	AT 10	30	X	-
10012024	mulco® Zahnscheibe	AL 42 AT10/30-2, NB 60/10	AT 10	30	X	-
10012040	mulco® Zahnscheibe	AL 50 AT10/30-2, NB 60/10	AT 10	30	X	-
10012078	mulco® Zahnscheibe	AL 70 AT10/30-2, NB60/10	AT 10	30	X	-
10012001	mulco® Zahnscheibe	AL 33 AT10/32-2, NB 65/10	AT 10	32	X	-
10012025	mulco® Zahnscheibe	AL 42 AT10/32-2, NB 65/10	AT 10	32	X	-
10012041	mulco® Zahnscheibe	AL 50 AT10/32-2, NB 65/10	AT 10	32	X	-
10012079	mulco® Zahnscheibe	AL 70 AT10/32-2, NB65/10	AT 10	32	X	-
10012002	mulco® Zahnscheibe	AL 33 AT10/36-2, NB 70/10	AT 10	36	X	-
10012026	mulco® Zahnscheibe	AL 42 AT10/36-2, NB 70/10	AT 10	36	X	-
10012042	mulco® Zahnscheibe	AL 50 AT10/36-2, NB 70/10	AT 10	36	X	-
10012080	mulco® Zahnscheibe	AL 70 AT10/36-2, NB70/10	AT 10	36	X	-
10012003	mulco® Zahnscheibe	AL 33 AT10/40-2, NB 80/10	AT 10	40	X	-
10012027	mulco® Zahnscheibe	AL 42 AT10/40-2, NB 80/10	AT 10	40	X	-
10012043	mulco® Zahnscheibe	AL 50 AT10/40-2, NB 80/10	AT 10	40	X	-
10012081	mulco® Zahnscheibe	AL 70 AT10/40-2, NB80/10	AT 10	40	X	-
10012004	mulco® Zahnscheibe	AL 33 AT10/44-2, NB 90/10	AT 10	44	X	-
10012044	mulco® Zahnscheibe	AL 50 AT10/44-2, NB 90/10	AT 10	44	X	-
10012082	mulco® Zahnscheibe	AL 70 AT10/44-2, NB90/10	AT 10	44	X	-
10012005	mulco® Zahnscheibe	AL 33 AT10/48, NB 95/10	AT 10	48	-	-
10012029	mulco® Zahnscheibe	AL 42 AT10/48, NB 95/10	AT 10	48	-	-
10012045	mulco® Zahnscheibe	AL 50 AT10/48, NB 95/10	AT 10	48	-	-
10012083	mulco® Zahnscheibe	AL 70 AT10/48, NB95/10	AT 10	48	-	-

Artikelnr.	Bezeichnung	Langbezeichnung	Zahntyp	Zähnezahl	Bordscheiben	TL-Buchsentyp
10012030	mulco® Zahnscheibe	AL 42 AT10/48-2, NB 95/10	AT 10	48	X	-
10012046	mulco® Zahnscheibe	AL 50 AT10/48-2, NB 95/10	AT 10	48	X	-
10012084	mulco® Zahnscheibe	AL 70 AT10/48-2, NB95/10	AT 10	48	X	-
10012006	mulco® Zahnscheibe	AL 33 AT10/60, NB 110/10	AT 10	60	-	-
10012031	mulco® Zahnscheibe	AL 42 AT10/60, NB 110/10	AT 10	60	-	-
10012085	mulco® Zahnscheibe	AL 70 AT10/60, NB110/10	AT 10	60	-	-
10012032	mulco® Zahnscheibe	AL 42 AT10/60-2, NB 110/10	AT 10	60	X	-
10012047	mulco® Zahnscheibe	AL 50 AT10/60, NB 110/10	AT 10	60	X	-
10012048	mulco® Zahnscheibe	AL 50 AT10/60-2, NB 110/10	AT 10	60	X	-
10012086	mulco® Zahnscheibe	AL 70 AT10/60-2, NB110/10	AT 10	60	X	-

mulco® ist ein eingetragenes Warenzeichen Wilhelm Herm. Müller GmbH & Co.KG, Garbsen.

## Notizen

---



---



---



---



---



---



---



---



---



---



---



---

0100

0200

0300

0400

0500

0700

0800

0900

1000

1100



## Profil T2,5

### Werkstoff:

Synchronscheibe AlCu4MgSi, RoHS-konform, Bordscheibe  
Stahl, verzinkt

### Produktbeschreibung:


Qualitätszahnscheibe aus europäischer Fertigung mit metrischer Teilung und trapezförmiger Verzahnung.

### Eigenschaften:

- RoHS-konformes Standardmaterial
- höchste Verzahnungsqualität  $Ra = 1,6 \mu m$
- Rundlauf  $0,03mm \leq 0,05mm$  (je Durchmesser)
- genügt höchsten Qualitätsansprüchen

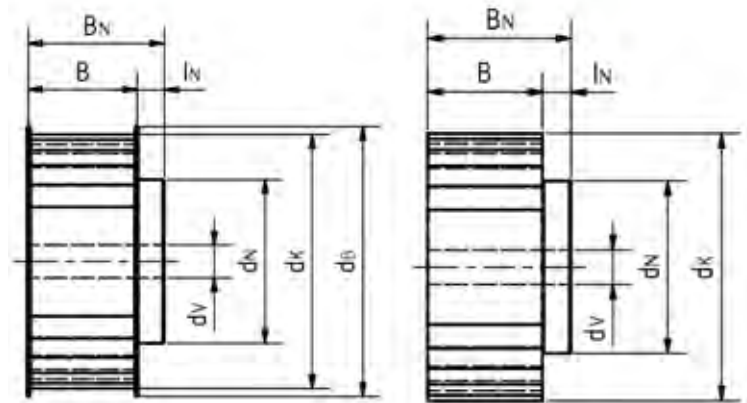
### Hinweis:

Abweichender Werkstoff, Oberflächenbeschichtung und Sonderlückengeometrie (SE- und O-Lücke) auf Anfrage. Einfache mechanische Bearbeitung, wie Bohrungen H7 und Passfedernuten nach DIN 6885/1 kurzfristig aus eigener Fertigung lieferbar.



mit Bordscheibe

ohne Bordscheibe



Artikelnr.	Bezeichnung	Langbezeichnung	Zahntyp	Zähnezahl	Bordscheiben	TL-Buchsentyp
10010541	mulco® Zahnscheibe	AL 16 T2,5/10-2, NB 10/6	T 2,5	10	X	-
10010542	mulco® Zahnscheibe	AL 16 T2,5/12-2, NB 12/6	T 2,5	12	X	-
10010543	mulco® Zahnscheibe	AL 16 T2,5/14-2, NB 14/6	T 2,5	14	X	-
10010544	mulco® Zahnscheibe	AL 16 T2,5/15-2, NB 15/6	T 2,5	15	X	-
10010545	mulco® Zahnscheibe	AL 16 T2,5/16-2, NB 16/6	T 2,5	16	X	-
10010546	mulco® Zahnscheibe	AL 16 T2,5/18-2, NB 10/6	T 2,5	18	X	-
10010547	mulco® Zahnscheibe	AL 16 T2,5/19-2, NB 10/6	T 2,5	19	X	-
10010548	mulco® Zahnscheibe	AL 16 T2,5/20-2, NB 12/6	T 2,5	20	X	-
10010549	mulco® Zahnscheibe	AL 16 T2,5/24-2, NB 14/6	T 2,5	24	X	-
10010598	mulco® Zahnscheibe	AL 20 T2,5/24-2, NB14X6	T 2,5	24	X	-
10010550	mulco® Zahnscheibe	AL 16 T2,5/25-2, NB 14/6	T 2,5	25	X	-
10010599	mulco® Zahnscheibe	AL 20 T2,5/25-2, NB14X6	T 2,5	25	X	-
10010551	mulco® Zahnscheibe	AL 16 T2,5/30-2, NB 16/6	T 2,5	30	X	-
10010600	mulco® Zahnscheibe	AL 20 T2,5/30-2, NB16X6	T 2,5	30	X	-

Artikelnr.	Bezeichnung	Langbezeichnung	Zahntyp	Zähnezahl	Bordscheiben	TL-Buchsentyp
10010552	mulco® Zahnscheibe	AL 16 T2,5/32-2, NB 16/6	T 2,5	32	X	-
10010601	mulco® Zahnscheibe	AL 20 T2,5/32-2, NB16X6	T 2,5	32	X	-
10010553	mulco® Zahnscheibe	AL 16 T2,5/36-2, NB 20/6	T 2,5	36	X	-
10010602	mulco® Zahnscheibe	AL 20 T2,5/36-2, NB20X6	T 2,5	36	X	-
10010554	mulco® Zahnscheibe	AL 16 T2,5/40-2, NB 22/6	T 2,5	40	X	-
10010603	mulco® Zahnscheibe	AL 20 T2,5/40-2, NB22X6	T 2,5	40	X	-
10010555	mulco® Zahnscheibe	AL 16 T2,5/48, NB 26/6	T 2,5	48	-	-
10010604	mulco® Zahnscheibe	AL 20 T2,5/48 NB 26X6	T 2,5	48	-	-
10010556	mulco® Zahnscheibe	AL 16 T2,5/48-2, NB 26/6	T 2,5	48	X	-
10010605	mulco® Zahnscheibe	AL 20 T2,5/48-2, NB26X6	T 2,5	48	X	-
10010557	mulco® Zahnscheibe	AL 16 T2,5/60, NB 34/6	T 2,5	60	-	-
10010606	mulco® Zahnscheibe	AL 20 T2,5/60 NB 34X6	T 2,5	60	-	-
10010558	mulco® Zahnscheibe	AL 16 T2,5/60-2, NB 34/6	T 2,5	60	X	-

mulco® ist ein eingetragenes Warenzeichen Wilhelm Herm. Müller GmbH & Co.KG, Garbsen.

## Notizen

---



---



---



---



---



---



---



---



---



---

0100

0200

0300

0400

0500

0700

0800

0900

1000

1100

## Profil T10

### Werkstoff:

Synchronscheibe AlCu4MgSi, RoHS-konform, Bordscheibe  
Stahl, verzinkt

### Produktbeschreibung:


Qualitätszahnscheibe aus europäischer Fertigung mit metrischer Teilung und trapezförmiger Verzahnung.

### Eigenschaften:

- RoHS-konformes Standardmaterial
- höchste Verzahnungsqualität  $Ra = 1,6 \mu m$
- Rundlauf  $0,03mm \leq 0,1mm$  (je Durchmesser)
- genügt höchsten Qualitätsansprüchen

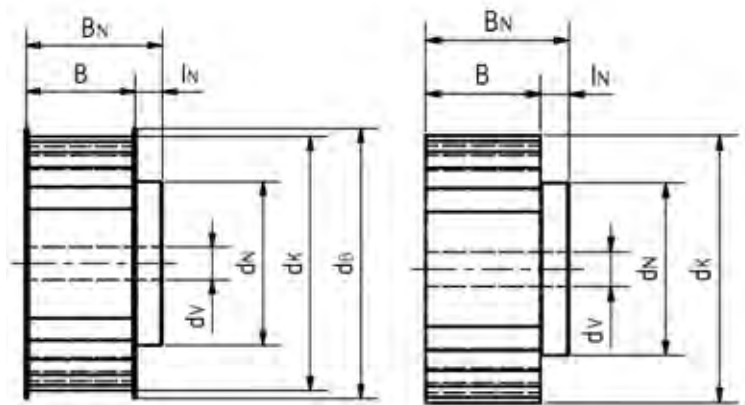
### Hinweis:

Abweichender Werkstoff, Oberflächenbeschichtung und Sonderlückengeometrie (SE- und O-Lücke) auf Anfrage. Einfache mechanische Bearbeitung, wie Bohrungen H7 und Passfedernuten nach DIN 6885/1 kurzfristig aus eigener Fertigung lieferbar.



mit Bordscheibe

ohne Bordscheibe



Artikelnr.	Bezeichnung	Langbezeichnung	Zahntyp	Zähnezahl	Bordscheiben	TL-Buchsentyp
10011296	mulco® Zahnscheibe	AL 40 T10/19-2, NB44/10	T 10	19	X	-
10011278	mulco® Zahnscheibe	AL 31 T10/24-2, NB58/10	T 10	24	X	-
10011299	mulco® Zahnscheibe	AL 40 T10/24-2, NB58/10	T 10	24	X	-
10011319	mulco® Zahnscheibe	AL 50 T10/24-2, NB58X10	T 10	24	X	-
10011344	mulco® Zahnscheibe	AL 66 T10/24-2, NB58/10	T 10	24	X	-
10011279	mulco® Zahnscheibe	AL 31 T10/25-2, NB60/10	T 10	25	X	-
10011300	mulco® Zahnscheibe	AL 40 T10/25-2, NB60/10	T 10	25	X	-
10011320	mulco® Zahnscheibe	AL 50 T10/25-2, NB60X10	T 10	25	X	-
10011345	mulco® Zahnscheibe	AL 66 T10/25-2, NB60/10	T 10	25	X	-
10011301	mulco® Zahnscheibe	AL 40 T10/26-2, NB60/10	T 10	26	X	-
10011280	mulco® Zahnscheibe	AL 31 T10/27-2, NB60/10	T 10	27	X	-
10011302	mulco® Zahnscheibe	AL 40 T10/27-2, NB60/10	T 10	27	X	-
10011321	mulco® Zahnscheibe	AL 50 T10/27-2, NB60X10	T 10	27	X	-
10011346	mulco® Zahnscheibe	AL 66 T10/27-2, NB60/10	T 10	27	X	-

Artikelnr.	Bezeichnung	Langbezeichnung	Zahntyp	Zähnezahl	Bordscheiben	TL-Buchsentyp
10011281	mulco® Zahnscheibe	AL 31 T10/30-2, NB60/10	T 10	30	X	-
10011303	mulco® Zahnscheibe	AL 40 T10/30-2, NB60/10	T 10	30	X	-
10011322	mulco® Zahnscheibe	AL 50 T10/30-2, NB60X10	T 10	30	X	-
10011347	mulco® Zahnscheibe	AL 66 T10/30-2, NB60/10	T 10	30	X	-
10011282	mulco® Zahnscheibe	AL 31 T10/32-2, NB65/10	T 10	32	X	-
10011304	mulco® Zahnscheibe	AL 40 T10/32-2, NB65/10	T 10	32	X	-
10011323	mulco® Zahnscheibe	AL 50 T10/32-2, NB65X10	T 10	32	X	-
10011348	mulco® Zahnscheibe	AL 66 T10/32-2, NB65/10	T 10	32	X	-
10011283	mulco® Zahnscheibe	AL 31 T10/36-2, NB70/10	T 10	36	X	-
10011305	mulco® Zahnscheibe	AL 40 T10/36-2, NB70/10	T 10	36	X	-
10011324	mulco® Zahnscheibe	AL 50 T10/36-2, NB70X10	T 10	36	X	-
10011349	mulco® Zahnscheibe	AL 66 T10/36-2, NB70/10	T 10	36	X	-
10011284	mulco® Zahnscheibe	AL 31 T10/40-2, NB80/10	T 10	40	X	-
10011306	mulco® Zahnscheibe	AL 40 T10/40-2, NB80/10	T 10	40	X	-
10011325	mulco® Zahnscheibe	AL 50 T10/40-2, NB80X10	T 10	40	X	-
10011350	mulco® Zahnscheibe	AL 66 T10/40-2, NB80/10	T 10	40	X	-
10011308	mulco® Zahnscheibe	AL 40 T10/48, NB95/10	T 10	48	-	-
10011326	mulco® Zahnscheibe	AL 50 T10/48 NB 95X10	T 10	48	-	-
10011351	mulco® Zahnscheibe	AL 66 T10/48, NB95/10	T 10	48	-	-
10011285	mulco® Zahnscheibe	AL 31 T10/48, NB95/10	T 10	48	X	-
10011286	mulco® Zahnscheibe	AL 31 T10/48-2, NB95/10	T 10	48	X	-
10011309	mulco® Zahnscheibe	AL 40 T10/48-2, NB95/10	T 10	48	X	-
10011327	mulco® Zahnscheibe	AL 50 T10/48-2, NB95X10	T 10	48	X	-
10011352	mulco® Zahnscheibe	AL 66 T10/48-2, NB95/10	T 10	48	X	-
10011287	mulco® Zahnscheibe	AL 31 T10/60, NB110/10	T 10	60	-	-
10011310	mulco® Zahnscheibe	AL 40 T10/60, NB110/10	T 10	60	-	-
10011328	mulco® Zahnscheibe	AL 50 T10/60 NB 110X10	T 10	60	-	-
10011353	mulco® Zahnscheibe	AL 66 T10/60, NB110/10	T 10	60	-	-
10011288	mulco® Zahnscheibe	AL 31 T10/60-2, NB110/10	T 10	60	X	-
10011311	mulco® Zahnscheibe	AL 40 T10/60-2, NB110/10	T 10	60	X	-
10011329	mulco® Zahnscheibe	AL 50 T10/60-2, NB110X10	T 10	60	X	-
10011354	mulco® Zahnscheibe	AL 66 T10/60-2, NB110/10	T 10	60	X	-

mulco® ist ein eingetragenes Warenzeichen Wilhelm Herm. Müller GmbH & Co.KG, Garbsen.

## Notizen

0100

0200

0300

0400

0500

0700

0800

0900

1000

1100

## Profil AT3

### Werkstoff:

Synchronscheibe AlCu4MgSi, RoHS-konform, Bordscheibe  
Stahl, verzinkt

### Produktbeschreibung:


Qualitätszahnscheibe aus europäischer Fertigung mit metrischer Teilung und trapezförmiger Verzahnung.

### Eigenschaften:

- RoHS-konformes Standardmaterial
- höchste Verzahnungsqualität  $Ra = 1,6 \mu m$
- Rundlauf  $0,03mm \leq 0,05mm$  (je Durchmesser)
- genügt höchsten Qualitätsansprüchen

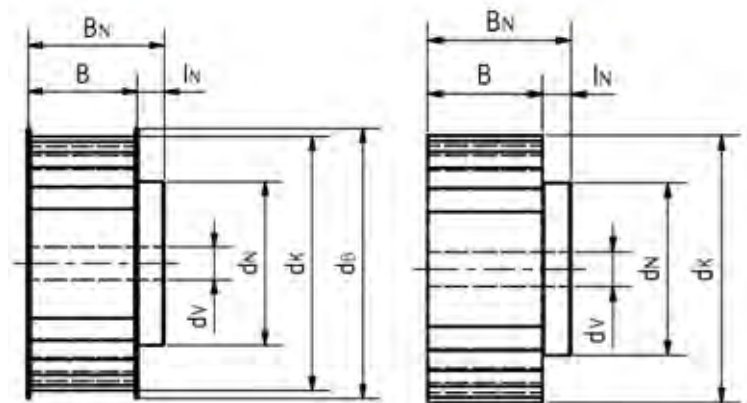
### Hinweis:

Abweichender Werkstoff, Oberflächenbeschichtung und Sonderlückengeometrie (SE- und O-Lücke) auf Anfrage. Einfache mechanische Bearbeitung, wie Bohrungen H7 und Passfedernuten nach DIN 6885/1 kurzfristig aus eigener Fertigung lieferbar.



mit Bordscheibe

ohne Bordscheibe



Artikelnr.	Bezeichnung	Langbezeichnung	Zahntyp	Zähnezahl	Bordscheiben	TL-Buchsentyp
10011586	mulco® Zahnscheibe	AL 16 AT3/15-2, NB 10/6, DV	AT 3	15	X	-
10011610	mulco® Zahnscheibe	AL 21 AT3/15-2, NB 10/6, DV	AT 3	15	X	-
10011633	mulco® Zahnscheibe	AL 28 AT3/15-2, NB 10/6, DV	AT 3	15	X	-
10011587	mulco® Zahnscheibe	AL 16 AT3/16-2, NB 10/6, DV	AT 3	16	X	-
10011611	mulco® Zahnscheibe	AL 21 AT3/16-2, NB 10/6, DV	AT 3	16	X	-
10011634	mulco® Zahnscheibe	AL 28 AT3/16-2, NB 10/6, DV	AT 3	16	X	-
10011588	mulco® Zahnscheibe	AL 16 AT3/18-2, NB 12/6, DV	AT 3	18	X	-
10011612	mulco® Zahnscheibe	AL 21 AT3/18-2, NB 12/6, DV	AT 3	18	X	-
10011635	mulco® Zahnscheibe	AL 28 AT3/18-2, NB 12/6, DV	AT 3	18	X	-
10011589	mulco® Zahnscheibe	AL 16 AT3/20-2, NB 14/6, DV	AT 3	20	X	-
10011614	mulco® Zahnscheibe	AL 21 AT3/20-2, NB 14/6, DV	AT 3	20	X	-
10011636	mulco® Zahnscheibe	AL 28 AT3/20-2, NB 14/6, DV	AT 3	20	X	-
10011590	mulco® Zahnscheibe	AL 16 AT3/22-2, NB 14/6, DV	AT 3	22	X	-
10011615	mulco® Zahnscheibe	AL 21 AT3/22-2, NB 14/6, DV	AT 3	22	X	-

Artikelnr.	Bezeichnung	Langbezeichnung	Zahntyp	Zähnezahl	Bordscheiben	TL-Buchsentyp
10011637	mulco® Zahnscheibe	AL 28 AT3/22-2, NB 14/6, DV	AT 3	22	X	-
10011591	mulco® Zahnscheibe	AL 16 AT3/24-2, NB 14/6, DV	AT 3	24	X	-
10011616	mulco® Zahnscheibe	AL 21 AT3/24-2, NB 14/6, DV	AT 3	24	X	-
10011638	mulco® Zahnscheibe	AL 28 AT3/24-2, NB 14/6, DV	AT 3	24	X	-
10011592	mulco® Zahnscheibe	AL 16 AT3/25-2, NB 16/6, DV	AT 3	25	X	-
10011617	mulco® Zahnscheibe	AL 21 AT3/25-2, NB 16/6, DV	AT 3	25	X	-
10011639	mulco® Zahnscheibe	AL 28 AT3/25-2, NB 16/6, DV	AT 3	25	X	-
10011593	mulco® Zahnscheibe	AL 16 AT3/27-2, NB 16/6, DV	AT 3	27	X	-
10011618	mulco® Zahnscheibe	AL 21 AT3/27-2, NB 16/6, DV	AT 3	27	X	-
10011640	mulco® Zahnscheibe	AL 28 AT3/27-2, NB 16/6, DV	AT 3	27	X	-
10011594	mulco® Zahnscheibe	AL 16 AT3/30-2, NB 20/6, DV	AT 3	30	X	-
10011619	mulco® Zahnscheibe	AL 21 AT3/30-2, NB 20/6, DV	AT 3	30	X	-
10011641	mulco® Zahnscheibe	AL 28 AT3/30-2, NB 20/6, DV	AT 3	30	X	-
10011595	mulco® Zahnscheibe	AL 16 AT3/32-2, NB 20/6, DV	AT 3	32	X	-
10011620	mulco® Zahnscheibe	AL 21 AT3/32-2, NB 20/6, DV	AT 3	32	X	-
10011642	mulco® Zahnscheibe	AL 28 AT3/32-2, NB 20/6, DV	AT 3	32	X	-
10011596	mulco® Zahnscheibe	AL 16 AT3/36-2, NB 22/6, DV	AT 3	36	X	-
10011621	mulco® Zahnscheibe	AL 21 AT3/36-2, NB 22/6, DV	AT 3	36	X	-
10011643	mulco® Zahnscheibe	AL 28 AT3/36-2, NB 22/6, DV	AT 3	36	X	-
10011597	mulco® Zahnscheibe	AL 16 AT3/40-2, NB 26/6, DV	AT 3	40	X	-
10011622	mulco® Zahnscheibe	AL 21 AT3/40-2, NB 26/6, DV	AT 3	40	X	-
10011644	mulco® Zahnscheibe	AL 28 AT3/40-2, NB 26/6, DV	AT 3	40	X	-
10011598	mulco® Zahnscheibe	AL 16 AT3/44, NB 30/6, DV	AT 3	44	-	-
10011623	mulco® Zahnscheibe	AL 21 AT3/44, NB 30/6, DV	AT 3	44	-	-
10011645	mulco® Zahnscheibe	AL 28 AT3/44, NB 30/6, DV	AT 3	44	-	-
10011599	mulco® Zahnscheibe	AL 16 AT3/44-2, NB 30/6, DV	AT 3	44	X	-
10011624	mulco® Zahnscheibe	AL 21 AT3/44-2, NB 30/6, DV	AT 3	44	X	-
10011646	mulco® Zahnscheibe	AL 28 AT3/44-2, NB 30/6, DV	AT 3	44	X	-
10011600	mulco® Zahnscheibe	AL 16 AT3/45, NB 30/6, DV	AT 3	45	-	-
10011625	mulco® Zahnscheibe	AL 21 AT3/45, NB 30/6, DV	AT 3	45	-	-
10011647	mulco® Zahnscheibe	AL 28 AT3/45, NB 30/6, DV	AT 3	45	-	-
10011601	mulco® Zahnscheibe	AL 16 AT3/45-2, NB 30/6, DV	AT 3	45	X	-
10011626	mulco® Zahnscheibe	AL 21 AT3/45-2, NB 30/6, DV	AT 3	45	X	-
10011648	mulco® Zahnscheibe	AL 28 AT3/45-2, NB 30/6, DV	AT 3	45	X	-
10011602	mulco® Zahnscheibe	AL 16 AT3/48, NB 34/6, DV	AT 3	48	-	-
10011627	mulco® Zahnscheibe	AL 21 AT3/48, NB 34/6, DV	AT 3	48	-	-
10011649	mulco® Zahnscheibe	AL 28 AT3/48, NB 34/6, DV	AT 3	48	-	-
10011603	mulco® Zahnscheibe	AL 16 AT3/48-2, NB 34/6, DV	AT 3	48	X	-
10011628	mulco® Zahnscheibe	AL 21 AT3/48-2, NB 34/6, DV	AT 3	48	X	-
10011650	mulco® Zahnscheibe	AL 28 AT3/48-2, NB 34/6, DV	AT 3	48	X	-
10011604	mulco® Zahnscheibe	AL 16 AT3/60, NB 38/6, DV	AT 3	60	-	-
10011629	mulco® Zahnscheibe	AL 21 AT3/60, NB 38/6, DV	AT 3	60	-	-
10011651	mulco® Zahnscheibe	AL 28 AT3/60, NB 38/6, DV	AT 3	60	-	-

0100

0200

0300

0400

0500

0700

0800

0900

1000

1100

Artikelnr.	Bezeichnung	Langbezeichnung	Zahntyp	Zähnezahl	Bordscheiben	TL-Buchsentyp
10011605	mulco® Zahnscheibe	AL 16 AT3/60-2, NB 38/6, DV	AT 3	60	X	-
10011630	mulco® Zahnscheibe	AL 21 AT3/60-2, NB 38/6, DV	AT 3	60	X	-
10011652	mulco® Zahnscheibe	AL 28 AT3/60-2, NB 38/6, DV	AT 3	60	X	-
10011606	mulco® Zahnscheibe	AL 16 AT3/72, NB 50/6, DV	AT 3	72	-	-
10011631	mulco® Zahnscheibe	AL 21 AT3/72, NB 50/6, DV	AT 3	72	-	-
10011653	mulco® Zahnscheibe	AL 28 AT3/72, NB 50/6, DV	AT 3	72	-	-
10011607	mulco® Zahnscheibe	AL 16 AT3/72-2, NB 50/6, DV	AT 3	72	X	-
10011632	mulco® Zahnscheibe	AL 21 AT3/72-2, NB 50/6, DV	AT 3	72	X	-
10011654	mulco® Zahnscheibe	AL 28 AT3/72-2, NB 50/6, DV	AT 3	72	X	-

mulco® ist ein eingetragenes Warenzeichen Wilhelm Herm. Müller GmbH & Co.KG, Garbsen.

## Notizen

---



---



---



---



---



---



---



---



---



---



---



---



---



---



---



---



---



---



---



---



---




---



---





# 050202 ecoLine Lagerscheiben

0100

0200

0300

0400

**0500**

0700

0800

0900

1000

1100

## Profil HTD 3M

### Werkstoff:

Synchronscheibe Aluminium, RoHS-konform, Bordscheibe  
Stahl, verzinkt

### Produktbeschreibung:


Zahnscheibe vorgebohrt mit HTD-Verzahnung.

### Eigenschaften:

- RoHS-konformes Standardmaterial
- gute Verzahnungsqualität  $Ra = 3,2 \mu m$
- Vorbohrung Toleranz H8
- wirtschaftliche Lösung ab Lager

### Hinweis:

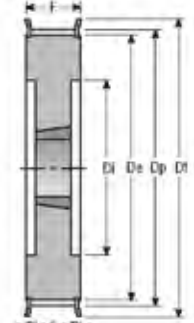
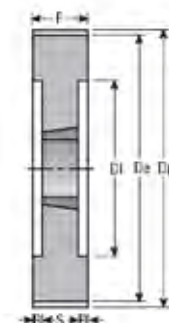
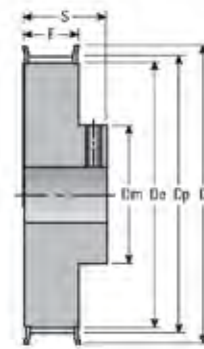
Einfache mechanische Bearbeitung, wie Bohrungen H7 und Passfedernuten nach DIN 6885/1 kurzfristig aus eigener Fertigung lieferbar.



Figur 1F

Figur 6

Figur 6F



Artikelnr.	Bezeichnung	Langbezeichnung	Zahntyp	Zähnezahl	Bordscheiben	TL-Buchsentyp
10101308	ecoLine Zahnscheibe	10-HTD 3M-06-1F	HTD 3M	10	X	-
10101326	ecoLine Zahnscheibe	10-HTD 3M-09-1F	HTD 3M	10	X	-
10101346	ecoLine Zahnscheibe	10-HTD 3M-15-1F	HTD 3M	10	X	-
10101309	ecoLine Zahnscheibe	12-HTD 3M-06-1F	HTD 3M	12	X	-
10101327	ecoLine Zahnscheibe	12-HTD 3M-09-1F	HTD 3M	12	X	-
10101347	ecoLine Zahnscheibe	12-HTD 3M-15-1F	HTD 3M	12	X	-
10101310	ecoLine Zahnscheibe	14-HTD 3M-06-1F	HTD 3M	14	X	-
10101328	ecoLine Zahnscheibe	14-HTD 3M-09-1F	HTD 3M	14	X	-
10101348	ecoLine Zahnscheibe	14-HTD 3M-15-1F	HTD 3M	14	X	-
10101311	ecoLine Zahnscheibe	15-HTD 3M-06-1F	HTD 3M	15	X	-
10101329	ecoLine Zahnscheibe	15-HTD 3M-09-1F	HTD 3M	15	X	-
10101349	ecoLine Zahnscheibe	15-HTD 3M-15-1F	HTD 3M	15	X	-
10101312	ecoLine Zahnscheibe	16-HTD 3M-06-6F	HTD 3M	16	X	-
10101330	ecoLine Zahnscheibe	16-HTD 3M-09-6F	HTD 3M	16	X	-

Artikelnr.	Bezeichnung	Langbezeichnung	Zahntyp	Zähnezahl	Bordscheiben	TL-Buchsentyp
10101350	ecoLine Zahnscheibe	16-HTD 3M-15-6F	HTD 3M	16	X	-
10101313	ecoLine Zahnscheibe	18-HTD 3M-06-6F	HTD 3M	18	X	-
10101331	ecoLine Zahnscheibe	18-HTD 3M-09-6F	HTD 3M	18	X	-
10101351	ecoLine Zahnscheibe	18-HTD 3M-15-6F	HTD 3M	18	X	-
10101314	ecoLine Zahnscheibe	20-HTD 3M-06-6F	HTD 3M	20	X	-
10101332	ecoLine Zahnscheibe	20-HTD 3M-09-6F	HTD 3M	20	X	-
10101352	ecoLine Zahnscheibe	20-HTD 3M-15-6F	HTD 3M	20	X	-
10101333	ecoLine Zahnscheibe	21-HTD 3M-09-6F	HTD 3M	21	X	-
10101353	ecoLine Zahnscheibe	21-HTD 3M-15-6F	HTD 3M	21	X	-
10101315	ecoLine Zahnscheibe	22-HTD 3M-06-6F	HTD 3M	22	X	-
10101334	ecoLine Zahnscheibe	22-HTD 3M-09-6F	HTD 3M	22	X	-
10101354	ecoLine Zahnscheibe	22-HTD 3M-15-6F	HTD 3M	22	X	-
10101316	ecoLine Zahnscheibe	24-HTD 3M-06-6F	HTD 3M	24	X	-
10101335	ecoLine Zahnscheibe	24-HTD 3M-09-6F	HTD 3M	24	X	-
10101355	ecoLine Zahnscheibe	24-HTD 3M-15-6F	HTD 3M	24	X	-
10101317	ecoLine Zahnscheibe	26-HTD 3M-06-6F	HTD 3M	26	X	-
10101336	ecoLine Zahnscheibe	26-HTD 3M-09-6F	HTD 3M	26	X	-
10101356	ecoLine Zahnscheibe	26-HTD 3M-15-6F	HTD 3M	26	X	-
10101318	ecoLine Zahnscheibe	28-HTD 3M-06-6F	HTD 3M	28	X	-
10101337	ecoLine Zahnscheibe	28-HTD 3M-09-6F	HTD 3M	28	X	-
10101357	ecoLine Zahnscheibe	28-HTD 3M-15-6F	HTD 3M	28	X	-
10101319	ecoLine Zahnscheibe	30-HTD 3M-06-6F	HTD 3M	30	X	-
10101338	ecoLine Zahnscheibe	30-HTD 3M-09-6F	HTD 3M	30	X	-
10101358	ecoLine Zahnscheibe	30-HTD 3M-15-6F	HTD 3M	30	X	-
10101320	ecoLine Zahnscheibe	32-HTD 3M-06-6F	HTD 3M	32	X	-
10101339	ecoLine Zahnscheibe	32-HTD 3M-09-6F	HTD 3M	32	X	-
10101359	ecoLine Zahnscheibe	32-HTD 3M-15-6F	HTD 3M	32	X	-
10101321	ecoLine Zahnscheibe	36-HTD 3M-06-6F	HTD 3M	36	X	-
10101340	ecoLine Zahnscheibe	36-HTD 3M-09-6F	HTD 3M	36	X	-
10101360	ecoLine Zahnscheibe	36-HTD 3M-15-6F	HTD 3M	36	X	-
10101341	ecoLine Zahnscheibe	40-HTD 3M-09-6F	HTD 3M	40	X	-
10101361	ecoLine Zahnscheibe	40-HTD 3M-15-6F	HTD 3M	40	X	-
10101322	ecoLine Zahnscheibe	44-HTD 3M-06-6F	HTD 3M	44	X	-
10101342	ecoLine Zahnscheibe	44-HTD 3M-09-6F	HTD 3M	44	X	-
10101362	ecoLine Zahnscheibe	44-HTD 3M-15-6F	HTD 3M	44	X	-
10101323	ecoLine Zahnscheibe	48-HTD 3M-06-6	HTD 3M	48	-	-
10101343	ecoLine Zahnscheibe	48-HTD 3M-09-6	HTD 3M	48	-	-
10101363	ecoLine Zahnscheibe	48-HTD 3M-15-6	HTD 3M	48	-	-
10101324	ecoLine Zahnscheibe	60-HTD 3M-06-6	HTD 3M	60	-	-
10101344	ecoLine Zahnscheibe	60-HTD 3M-09-6	HTD 3M	60	-	-
10101364	ecoLine Zahnscheibe	60-HTD 3M-15-6	HTD 3M	60	-	-
10101325	ecoLine Zahnscheibe	72-HTD 3M-06-6	HTD 3M	72	-	-
10101345	ecoLine Zahnscheibe	72-HTD 3M-09-6	HTD 3M	72	-	-

0100

0200

0300

0400

0500

0700

0800


0900

1000

1100



## Profil HTD 5M



### Werkstoff:

Je Abmessung Synchronscheibe C45 oder Aluminium, RoHS-konform, Bordscheibe Stahl, verzinkt

### Produktbeschreibung:

Zahnscheibe vorgebohrt oder Bohrung für Taper Lock®-Buchse mit HTD-Verzahnung.

### Eigenschaften:

- RoHS-konformes Standardmaterial (Al)
- gute Verzahnungsqualität  $Ra = 3,2 \mu m$
- Vorbohrung Toleranz H8
- wirtschaftliche Lösung ab Lager

### Hinweis:

Einfache mechanische Bearbeitung, wie Bohrungen H7 und Passfedernuten nach DIN 6885/1 kurzfristig aus eigener Fertigung lieferbar.

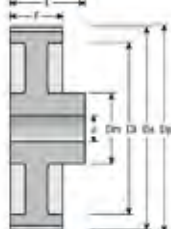
Figur 3F



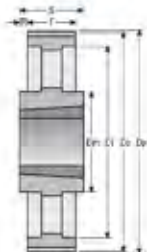
Figur 6F



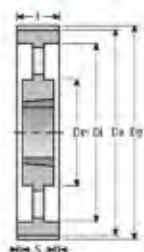
Figur 6W



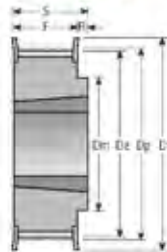
Figur 7A



Figur 8



Figur 8F



Artikelnr.	Bezeichnung	Langbezeichnung	Zahntyp	Zähnezahl	Bordscheiben	TL-Buchsentyp
10101366	ecoLine Zahnscheibe	12-HTD 5M-09-6F	HTD 5M	12	X	-
10101385	ecoLine Zahnscheibe	12-HTD 5M-15-6F	HTD 5M	12	X	-
10101404	ecoLine Zahnscheibe	12-HTD 5M-25-6F	HTD 5M	12	X	-
10101367	ecoLine Zahnscheibe	14-HTD 5M-09-6F	HTD 5M	14	X	-
10101386	ecoLine Zahnscheibe	14-HTD 5M-15-6F	HTD 5M	14	X	-
10101405	ecoLine Zahnscheibe	14-HTD 5M-25-6F	HTD 5M	14	X	-
10101368	ecoLine Zahnscheibe	15-HTD 5M-09-6F	HTD 5M	15	X	-
10101387	ecoLine Zahnscheibe	15-HTD 5M-15-6F	HTD 5M	15	X	-
10101406	ecoLine Zahnscheibe	15-HTD 5M-25-6F	HTD 5M	15	X	-
10101369	ecoLine Zahnscheibe	16-HTD 5M-09-6F	HTD 5M	16	X	-
10101388	ecoLine Zahnscheibe	16-HTD 5M-15-6F	HTD 5M	16	X	-
10101407	ecoLine Zahnscheibe	16-HTD 5M-25-6F	HTD 5M	16	X	-
10101370	ecoLine Zahnscheibe	18-HTD 5M-09-6F	HTD 5M	18	X	-
10101389	ecoLine Zahnscheibe	18-HTD 5M-15-6F	HTD 5M	18	X	-

Artikelnr.	Bezeichnung	Langbezeichnung	Zahntyp	Zähnezahl	Bordscheiben	TL-Buchsentyp
10101408	ecoLine Zahnscheibe	18-HTD 5M-25-6F	HTD 5M	18	X	-
10101371	ecoLine Zahnscheibe	20-HTD 5M-09-6F	HTD 5M	20	X	-
10101390	ecoLine Zahnscheibe	20-HTD 5M-15-6F	HTD 5M	20	X	-
10101409	ecoLine Zahnscheibe	20-HTD 5M-25-6F	HTD 5M	20	X	-
10101372	ecoLine Zahnscheibe	21-HTD 5M-09-6F	HTD 5M	21	X	-
10101391	ecoLine Zahnscheibe	21-HTD 5M-15-6F	HTD 5M	21	X	-
10101410	ecoLine Zahnscheibe	21-HTD 5M-25-6F	HTD 5M	21	X	-
10101373	ecoLine Zahnscheibe	22-HTD 5M-09-6F	HTD 5M	22	X	-
10101392	ecoLine Zahnscheibe	22-HTD 5M-15-6F	HTD 5M	22	X	-
10101411	ecoLine Zahnscheibe	22-HTD 5M-25-6F	HTD 5M	22	X	-
10101374	ecoLine Zahnscheibe	24-HTD 5M-09-6F	HTD 5M	24	X	-
10101393	ecoLine Zahnscheibe	24-HTD 5M-15-6F	HTD 5M	24	X	-
10101412	ecoLine Zahnscheibe	24-HTD 5M-25-6F	HTD 5M	24	X	-
10101375	ecoLine Zahnscheibe	26-HTD 5M-09-6F	HTD 5M	26	X	-
10101394	ecoLine Zahnscheibe	26-HTD 5M-15-6F	HTD 5M	26	X	-
10101413	ecoLine Zahnscheibe	26-HTD 5M-25-6F	HTD 5M	26	X	-
10101376	ecoLine Zahnscheibe	28-HTD 5M-09-6F	HTD 5M	28	X	-
10101395	ecoLine Zahnscheibe	28-HTD 5M-15-6F	HTD 5M	28	X	-
10101414	ecoLine Zahnscheibe	28-HTD 5M-25-6F	HTD 5M	28	X	-
10101377	ecoLine Zahnscheibe	30-HTD 5M-09-6F	HTD 5M	30	X	-
10101396	ecoLine Zahnscheibe	30-HTD 5M-15-6F	HTD 5M	30	X	-
10101415	ecoLine Zahnscheibe	30-HTD 5M-25-6F	HTD 5M	30	X	-
10101378	ecoLine Zahnscheibe	32-HTD 5M-09-6F	HTD 5M	32	X	-
10101397	ecoLine Zahnscheibe	32-HTD 5M-15-6F	HTD 5M	32	X	-
10101416	ecoLine Zahnscheibe	32-HTD 5M-25-6F	HTD 5M	32	X	-
10101998	ecoLine TL-Zahnscheibe	TL-34-HTD 5M-15-3F	HTD 5M	34	X	1008
10101379	ecoLine Zahnscheibe	36-HTD 5M-09-6F	HTD 5M	36	X	-
10101398	ecoLine Zahnscheibe	36-HTD 5M-15-6F	HTD 5M	36	X	-
10101417	ecoLine Zahnscheibe	36-HTD 5M-25-6F	HTD 5M	36	X	-
10101999	ecoLine TL-Zahnscheibe	TL-36-HTD 5M-15-3F	HTD 5M	36	X	1108
10102000	ecoLine TL-Zahnscheibe	TL-38-HTD 5M-15-3F	HTD 5M	38	X	1108
10101380	ecoLine Zahnscheibe	40-HTD 5M-09-6F	HTD 5M	40	X	-
10101399	ecoLine Zahnscheibe	40-HTD 5M-15-6F	HTD 5M	40	X	-
10101418	ecoLine Zahnscheibe	40-HTD 5M-25-6F	HTD 5M	40	X	-
10102001	ecoLine TL-Zahnscheibe	TL-40-HTD 5M-15-3F	HTD 5M	40	X	1108
10101381	ecoLine Zahnscheibe	44-HTD 5M-09-6W	HTD 5M	44	-	-
10101400	ecoLine Zahnscheibe	44-HTD 5M-15-6W	HTD 5M	44	-	-
10101419	ecoLine Zahnscheibe	44-HTD 5M-25-6W	HTD 5M	44	-	-
10102002	ecoLine TL-Zahnscheibe	TL-44-HTD 5M-15-3F	HTD 5M	44	X	1108
10101382	ecoLine Zahnscheibe	48-HTD 5M-09-6W	HTD 5M	48	-	-
10101401	ecoLine Zahnscheibe	48-HTD 5M-15-6W	HTD 5M	48	-	-
10101420	ecoLine Zahnscheibe	48-HTD 5M-25-6W	HTD 5M	48	-	-
10102003	ecoLine TL-Zahnscheibe	TL-48-HTD 5M-15-8F	HTD 5M	48	X	1210

Artikelnr.	Bezeichnung	Langbezeichnung	Zahntyp	Zähnezahl	Bordscheiben	TL-Buchsentyp
10102004	ecoLine TL-Zahnscheibe	TL-56-HTD 5M-15-8F	HTD 5M	56	X	1210
10101383	ecoLine Zahnscheibe	60-HTD 5M-09-6W	HTD 5M	60	-	-
10101402	ecoLine Zahnscheibe	60-HTD 5M-15-6W	HTD 5M	60	-	-
10101421	ecoLine Zahnscheibe	60-HTD 5M-25-6W	HTD 5M	60	-	-
10102005	ecoLine TL-Zahnscheibe	TL-64-HTD 5M-15-8F	HTD 5M	64	X	1210
10101384	ecoLine Zahnscheibe	72-HTD 5M-09-6W	HTD 5M	72	-	-
10101403	ecoLine Zahnscheibe	72-HTD 5M-15-6W	HTD 5M	72	-	-
10101422	ecoLine Zahnscheibe	72-HTD 5M-25-6W	HTD 5M	72	-	-
10102006	ecoLine TL-Zahnscheibe	TL-72-HTD 5M-15-8	HTD 5M	72	-	1610
10102007	ecoLine TL-Zahnscheibe	TL-80-HTD 5M-15-8	HTD 5M	80	-	1610
10102008	ecoLine TL-Zahnscheibe	TL-90-HTD 5M-15-8	HTD 5M	90	-	1610
10102009	ecoLine TL-Zahnscheibe	TL-112-HTD 5M-15-8	HTD 5M	112	-	2012
10102010	ecoLine TL-Zahnscheibe	TL-136-HTD 5M-15-7A	HTD 5M	136	-	2012

ecoLine-Zahnscheibe ist ein Konzept der Anton Klocke Antriebstechnik GmbH, Bielefeld.  
Taper Lock® ist ein eingetragenes Warenzeichen der J. H. Fenner & Co. Limited, UK.

## Notizen

0100

0200

0300

0400

0500

0700

0800

0900

1000

1100



## Profil HTD 8M

**Werkstoff:**

Je Abmessung Synchronscheibe GG25 oder C45,  
Bordscheibe Stahl, verzinkt

**Produktbeschreibung:**


Zahnscheibe vorgebohrt oder Bohrung für Taper Lock®-  
Buchse mit HTD-Verzahnung.

**Eigenschaften:**

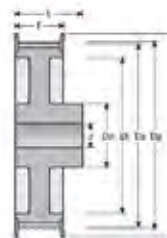
- gute Verzahnungsqualität Ra = 3,2 µm
- Vorbohrung Toleranz H8
- wirtschaftliche Lösung ab Lager

**Hinweis:**

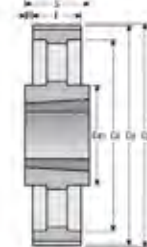
Einfache mechanische Bearbeitung, wie Bohrungen H7  
und Passfedernuten nach DIN 6885/1 kurzfristig aus  
eigener Fertigung lieferbar.



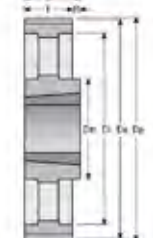
Figur 6WF



Figur 7A



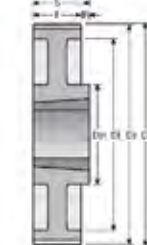
Figur 8A



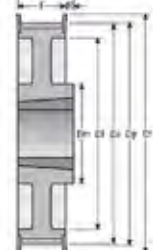
Figur 8F



Figur 8W



Figur 8WF



Figur 3F



Figur 4



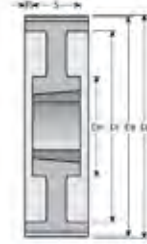
Figur 4F



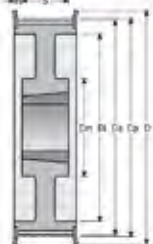
Figur 9A



Figur 9W



Figur 9WF



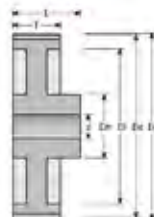
Figur 5F



Figur 6F



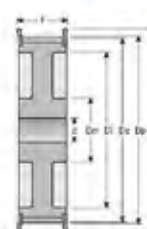
Figur 6W



Figur 10A



Figur 10WF



Artikelnr.	Bezeichnung	Langbezeichnung	Zahntyp	Zähnezahl	Bordscheiben	TL-Buchsenty
10102011	ecoLine TL-Zahnscheibe	TL-22-HTD 8M-20-5F	HTD 8M	22	X	1008
10102029	ecoLine TL-Zahnscheibe	TL-22-HTD 8M-30-5F	HTD 8M	22	X	1008
10101423	ecoLine Zahnscheibe	22-HTD 8M-20-6F	HTD 8M	22	X	-
10101444	ecoLine Zahnscheibe	22-HTD 8M-30-6F	HTD 8M	22	X	-
10101465	ecoLine Zahnscheibe	22-HTD 8M-50-6F	HTD 8M	22	X	-
10101486	ecoLine Zahnscheibe	22-HTD 8M-85-6F	HTD 8M	22	X	-
10101424	ecoLine Zahnscheibe	24-HTD 8M-20-6F	HTD 8M	24	X	-
10101445	ecoLine Zahnscheibe	24-HTD 8M-30-6F	HTD 8M	24	X	-
10101466	ecoLine Zahnscheibe	24-HTD 8M-50-6F	HTD 8M	24	X	-
10101487	ecoLine Zahnscheibe	24-HTD 8M-85-6F	HTD 8M	24	X	-
10102012	ecoLine TL-Zahnscheibe	TL-24-HTD 8M-20-5F	HTD 8M	24	X	1108
10102030	ecoLine TL-Zahnscheibe	TL-24-HTD 8M-30-5F	HTD 8M	24	X	1108
10101425	ecoLine Zahnscheibe	26-HTD 8M-20-6F	HTD 8M	26	X	-
10101446	ecoLine Zahnscheibe	26-HTD 8M-30-6F	HTD 8M	26	X	-
10101467	ecoLine Zahnscheibe	26-HTD 8M-50-6F	HTD 8M	26	X	-
10101488	ecoLine Zahnscheibe	26-HTD 8M-85-6F	HTD 8M	26	X	-
10102013	ecoLine TL-Zahnscheibe	TL-26-HTD 8M-20-5F	HTD 8M	26	X	1108
10102031	ecoLine TL-Zahnscheibe	TL-26-HTD 8M-30-5F	HTD 8M	26	X	1108
10101426	ecoLine Zahnscheibe	28-HTD 8M-20-6F	HTD 8M	28	X	-
10101447	ecoLine Zahnscheibe	28-HTD 8M-30-6F	HTD 8M	28	X	-
10101468	ecoLine Zahnscheibe	28-HTD 8M-50-6F	HTD 8M	28	X	-
10101489	ecoLine Zahnscheibe	28-HTD 8M-85-6F	HTD 8M	28	X	-
10102014	ecoLine TL-Zahnscheibe	TL-28-HTD 8M-20-5F	HTD 8M	28	X	1108
10102032	ecoLine TL-Zahnscheibe	TL-28-HTD 8M-30-5F	HTD 8M	28	X	1210
10102048	ecoLine TL-Zahnscheibe	TL-28-HTD 8M-50-4F	HTD 8M	28	X	1210
10101427	ecoLine Zahnscheibe	30-HTD 8M-20-6F	HTD 8M	30	X	-
10101448	ecoLine Zahnscheibe	30-HTD 8M-30-6F	HTD 8M	30	X	-
10101469	ecoLine Zahnscheibe	30-HTD 8M-50-6F	HTD 8M	30	X	-
10101490	ecoLine Zahnscheibe	30-HTD 8M-85-6F	HTD 8M	30	X	-
10102015	ecoLine TL-Zahnscheibe	TL-30-HTD 8M-20-5F	HTD 8M	30	X	1108
10102033	ecoLine TL-Zahnscheibe	TL-30-HTD 8M-30-3F	HTD 8M	30	X	1615
10102049	ecoLine TL-Zahnscheibe	TL-30-HTD 8M-50-5F	HTD 8M	30	X	1615
10101428	ecoLine Zahnscheibe	32-HTD 8M-20-6F	HTD 8M	32	X	-
10101449	ecoLine Zahnscheibe	32-HTD 8M-30-6F	HTD 8M	32	X	-
10101470	ecoLine Zahnscheibe	32-HTD 8M-50-6F	HTD 8M	32	X	-
10101491	ecoLine Zahnscheibe	32-HTD 8M-85-6F	HTD 8M	32	X	-
10102016	ecoLine TL-Zahnscheibe	TL-32-HTD 8M-20-5F	HTD 8M	32	X	1610
10102034	ecoLine TL-Zahnscheibe	TL-32-HTD 8M-30-3F	HTD 8M	32	X	1615
10102050	ecoLine TL-Zahnscheibe	TL-32-HTD 8M-50-5F	HTD 8M	32	X	1615
10101429	ecoLine Zahnscheibe	34-HTD 8M-20-6F	HTD 8M	34	X	-
10101450	ecoLine Zahnscheibe	34-HTD 8M-30-6F	HTD 8M	34	X	-
10101471	ecoLine Zahnscheibe	34-HTD 8M-50-6F	HTD 8M	34	X	-
10101492	ecoLine Zahnscheibe	34-HTD 8M-85-6F	HTD 8M	34	X	-

0100

0200

0300

0400

0500

0700

0800

0900

1000

1100

Artikelnr.	Bezeichnung	Langbezeichnung	Zahntyp	Zähnezahl	Bordscheiben	TL-Buchsentyp
10102017	ecoLine TL-Zahnscheibe	TL-34-HTD 8M-20-5F	HTD 8M	34	X	1610
10102035	ecoLine TL-Zahnscheibe	TL-34-HTD 8M-30-3F	HTD 8M	34	X	1615
10102051	ecoLine TL-Zahnscheibe	TL-34-HTD 8M-50-5F	HTD 8M	34	X	1615
10102066	ecoLine TL-Zahnscheibe	TL-34-HTD 8M-85-5F	HTD 8M	34	X	1615
10101430	ecoLine Zahnscheibe	36-HTD 8M-20-6F	HTD 8M	36	X	-
10101451	ecoLine Zahnscheibe	36-HTD 8M-30-6F	HTD 8M	36	X	-
10101472	ecoLine Zahnscheibe	36-HTD 8M-50-6F	HTD 8M	36	X	-
10101493	ecoLine Zahnscheibe	36-HTD 8M-85-6F	HTD 8M	36	X	-
10102018	ecoLine TL-Zahnscheibe	TL-36-HTD 8M-20-5F	HTD 8M	36	X	1610
10102036	ecoLine TL-Zahnscheibe	TL-36-HTD 8M-30-3F	HTD 8M	36	X	1615
10102052	ecoLine TL-Zahnscheibe	TL-36-HTD 8M-50-5F	HTD 8M	36	X	1615
10102067	ecoLine TL-Zahnscheibe	TL-36-HTD 8M-85-5F	HTD 8M	36	X	1615
10101431	ecoLine Zahnscheibe	38-HTD 8M-20-6F	HTD 8M	38	X	-
10101452	ecoLine Zahnscheibe	38-HTD 8M-30-6F	HTD 8M	38	X	-
10101473	ecoLine Zahnscheibe	38-HTD 8M-50-6F	HTD 8M	38	X	-
10101494	ecoLine Zahnscheibe	38-HTD 8M-85-6F	HTD 8M	38	X	-
10102019	ecoLine TL-Zahnscheibe	TL-38-HTD 8M-20-5F	HTD 8M	38	X	1610
10102037	ecoLine TL-Zahnscheibe	TL-38-HTD 8M-30-3F	HTD 8M	38	X	1615
10102053	ecoLine TL-Zahnscheibe	TL-38-HTD 8M-50-5F	HTD 8M	38	X	1615
10102068	ecoLine TL-Zahnscheibe	TL-38-HTD 8M-85-5F	HTD 8M	38	X	1615
10101432	ecoLine Zahnscheibe	40-HTD 8M-20-6F	HTD 8M	40	X	-
10101453	ecoLine Zahnscheibe	40-HTD 8M-30-6F	HTD 8M	40	X	-
10101474	ecoLine Zahnscheibe	40-HTD 8M-50-6F	HTD 8M	40	X	-
10101495	ecoLine Zahnscheibe	40-HTD 8M-85-6F	HTD 8M	40	X	-
10102020	ecoLine TL-Zahnscheibe	TL-40-HTD 8M-20-5F	HTD 8M	40	X	1610
10102038	ecoLine TL-Zahnscheibe	TL-40-HTD 8M-30-3F	HTD 8M	40	X	1615
10102054	ecoLine TL-Zahnscheibe	TL-40-HTD 8M-50-4F	HTD 8M	40	X	2012
10102069	ecoLine TL-Zahnscheibe	TL-40-HTD 8M-85-4F	HTD 8M	40	X	2012
10101433	ecoLine Zahnscheibe	44-HTD 8M-20-6F	HTD 8M	44	X	-
10101454	ecoLine Zahnscheibe	44-HTD 8M-30-6F	HTD 8M	44	X	-
10101475	ecoLine Zahnscheibe	44-HTD 8M-50-6F	HTD 8M	44	X	-
10101496	ecoLine Zahnscheibe	44-HTD 8M-85-6F	HTD 8M	44	X	-
10102021	ecoLine TL-Zahnscheibe	TL-44-HTD 8M-20-8F	HTD 8M	44	X	2012
10102039	ecoLine TL-Zahnscheibe	TL-44-HTD 8M-30-4F	HTD 8M	44	X	2012
10102055	ecoLine TL-Zahnscheibe	TL-44-HTD 8M-50-4F	HTD 8M	44	X	2012
10102070	ecoLine TL-Zahnscheibe	TL-44-HTD 8M-85-4F	HTD 8M	44	X	2012
10101434	ecoLine Zahnscheibe	48-HTD 8M-20-6F	HTD 8M	48	X	-
10101455	ecoLine Zahnscheibe	48-HTD 8M-30-6F	HTD 8M	48	X	-
10101476	ecoLine Zahnscheibe	48-HTD 8M-50-6F	HTD 8M	48	X	-
10101497	ecoLine Zahnscheibe	48-HTD 8M-85-6F	HTD 8M	48	X	-
10102022	ecoLine TL-Zahnscheibe	TL-48-HTD 8M-20-8F	HTD 8M	48	X	2012
10102040	ecoLine TL-Zahnscheibe	TL-48-HTD 8M-30-4F	HTD 8M	48	X	2012
10102056	ecoLine TL-Zahnscheibe	TL-48-HTD 8M-50-4F	HTD 8M	48	X	2012

Artikelnr.	Bezeichnung	Langbezeichnung	Zahntyp	Zähnezahl	Bordscheiben	TL-Buchsenty
10102071	ecoLine TL-Zahnscheibe	TL-48-HTD 8M-85-4F	HTD 8M	48	X	2517
10101435	ecoLine Zahnscheibe	56-HTD 8M-20-6WF	HTD 8M	56	X	-
10101456	ecoLine Zahnscheibe	56-HTD 8M-30-6WF	HTD 8M	56	X	-
10101477	ecoLine Zahnscheibe	56-HTD 8M-50-10WF	HTD 8M	56	X	-
10101498	ecoLine Zahnscheibe	56-HTD 8M-85-6F	HTD 8M	56	X	-
10102023	ecoLine TL-Zahnscheibe	TL-56-HTD 8M-20-8F	HTD 8M	56	X	2012
10102041	ecoLine TL-Zahnscheibe	TL-56-HTD 8M-30-4F	HTD 8M	56	X	2012
10102057	ecoLine TL-Zahnscheibe	TL-56-HTD 8M-50-4F	HTD 8M	56	X	2517
10102072	ecoLine TL-Zahnscheibe	TL-56-HTD 8M-85-4F	HTD 8M	56	X	2517
10101436	ecoLine Zahnscheibe	64-HTD 8M-20-6WF	HTD 8M	64	X	-
10101457	ecoLine Zahnscheibe	64-HTD 8M-30-6WF	HTD 8M	64	X	-
10101478	ecoLine Zahnscheibe	64-HTD 8M-50-10WF	HTD 8M	64	X	-
10101499	ecoLine Zahnscheibe	64-HTD 8M-85-10WF	HTD 8M	64	X	-
10102024	ecoLine TL-Zahnscheibe	TL-64-HTD 8M-20-8WF	HTD 8M	64	X	2012
10102042	ecoLine TL-Zahnscheibe	TL-64-HTD 8M-30-8F	HTD 8M	64	X	2517
10102058	ecoLine TL-Zahnscheibe	TL-64-HTD 8M-50-4F	HTD 8M	64	X	2517
10102073	ecoLine TL-Zahnscheibe	TL-64-HTD 8M-85-4F	HTD 8M	64	X	2517
10101437	ecoLine Zahnscheibe	72-HTD 8M-20-6WF	HTD 8M	72	X	-
10101458	ecoLine Zahnscheibe	72-HTD 8M-30-6WF	HTD 8M	72	X	-
10101479	ecoLine Zahnscheibe	72-HTD 8M-50-10WF	HTD 8M	72	X	-
10101500	ecoLine Zahnscheibe	72-HTD 8M-85-10WF	HTD 8M	72	X	-
10102025	ecoLine TL-Zahnscheibe	TL-72-HTD 8M-20-8WF	HTD 8M	72	X	2012
10102043	ecoLine TL-Zahnscheibe	TL-72-HTD 8M-30-8WF	HTD 8M	72	X	2517
10102059	ecoLine TL-Zahnscheibe	TL-72-HTD 8M-50-9WF	HTD 8M	72	X	2517
10102074	ecoLine TL-Zahnscheibe	TL-72-HTD 8M-85-4F	HTD 8M	72	X	3020
10101438	ecoLine Zahnscheibe	80-HTD 8M-20-6W	HTD 8M	80	-	-
10101459	ecoLine Zahnscheibe	80-HTD 8M-30-6W	HTD 8M	80	-	-
10101480	ecoLine Zahnscheibe	80-HTD 8M-50-10W	HTD 8M	80	-	-
10101501	ecoLine Zahnscheibe	80-HTD 8M-85-10W	HTD 8M	80	-	-
10102026	ecoLine TL-Zahnscheibe	TL-80-HTD 8M-20-8W	HTD 8M	80	-	2012
10102044	ecoLine TL-Zahnscheibe	TL-80-HTD 8M-30-8W	HTD 8M	80	-	2517
10102060	ecoLine TL-Zahnscheibe	TL-80-HTD 8M-50-4	HTD 8M	80	-	3020
10102075	ecoLine TL-Zahnscheibe	TL-80-HTD 8M-85-4	HTD 8M	80	-	3020
10101439	ecoLine Zahnscheibe	90-HTD 8M-20-6A	HTD 8M	90	-	-
10101460	ecoLine Zahnscheibe	90-HTD 8M-30-6A	HTD 8M	90	-	-
10101481	ecoLine Zahnscheibe	90-HTD 8M-50-10A	HTD 8M	90	-	-
10101502	ecoLine Zahnscheibe	90-HTD 8M-85-10A	HTD 8M	90	-	-
10102027	ecoLine TL-Zahnscheibe	TL-90-HTD 8M-20-8A	HTD 8M	90	-	2012
10102045	ecoLine TL-Zahnscheibe	TL-90-HTD 8M-30-8A	HTD 8M	90	-	2517
10102061	ecoLine TL-Zahnscheibe	TL-90-HTD 8M-50-9W	HTD 8M	90	-	3020
10102076	ecoLine TL-Zahnscheibe	TL-90-HTD 8M-85-9W	HTD 8M	90	-	3020
10101440	ecoLine Zahnscheibe	112-HTD 8M-20-6A	HTD 8M	112	-	-
10101461	ecoLine Zahnscheibe	112-HTD 8M-30-6A	HTD 8M	112	-	-

0100

0200

0300

0400

0500

0700

0800

0900

1000

1100

Artikelnr.	Bezeichnung	Langbezeichnung	Zahntyp	Zähnezahl	Bordscheiben	TL-Buchsentyp
10101482	ecoLine Zahnscheibe	112-HTD 8M-50-10A	HTD 8M	112	-	-
10101503	ecoLine Zahnscheibe	112-HTD 8M-85-10A	HTD 8M	112	-	-
10102046	ecoLine TL-Zahnscheibe	TL-112-HTD 8M-30-8A	HTD 8M	112	-	2517
10102062	ecoLine TL-Zahnscheibe	TL-112-HTD 8M-50-9W	HTD 8M	112	-	3020
10102077	ecoLine TL-Zahnscheibe	TL-112-HTD 8M-85-9W	HTD 8M	112	-	3020
10101441	ecoLine Zahnscheibe	144-HTD 8M-20-6A	HTD 8M	144	-	-
10101462	ecoLine Zahnscheibe	144-HTD 8M-30-6A	HTD 8M	144	-	-
10101483	ecoLine Zahnscheibe	144-HTD 8M-50-10A	HTD 8M	144	-	-
10101504	ecoLine Zahnscheibe	144-HTD 8M-85-10A	HTD 8M	144	-	-
10102028	ecoLine TL-Zahnscheibe	TL-144-HTD 8M-20-8A	HTD 8M	144	-	2517
10102047	ecoLine TL-Zahnscheibe	TL-144-HTD 8M-30-8A	HTD 8M	144	-	2517
10102063	ecoLine TL-Zahnscheibe	TL-144-HTD 8M-50-9A	HTD 8M	144	-	3020
10102078	ecoLine TL-Zahnscheibe	TL-144-HTD 8M-85-9A	HTD 8M	144	-	3525
10101442	ecoLine Zahnscheibe	168-HTD 8M-20-6A	HTD 8M	168	-	-
10101463	ecoLine Zahnscheibe	168-HTD 8M-30-6A	HTD 8M	168	-	-
10101484	ecoLine Zahnscheibe	168-HTD 8M-50-10A	HTD 8M	168	-	-
10101505	ecoLine Zahnscheibe	168-HTD 8M-85-10A	HTD 8M	168	-	-
10102064	ecoLine TL-Zahnscheibe	TL-168-HTD 8M-50-7A	HTD 8M	168	-	3525
10102079	ecoLine TL-Zahnscheibe	TL-168-HTD 8M-85-9A	HTD 8M	168	-	3525
10101443	ecoLine Zahnscheibe	192-HTD 8M-20-6A	HTD 8M	192	-	-
10101464	ecoLine Zahnscheibe	192-HTD 8M-30-6A	HTD 8M	192	-	-
10101485	ecoLine Zahnscheibe	192-HTD 8M-50-10A	HTD 8M	192	-	-
10101506	ecoLine Zahnscheibe	192-HTD 8M-85-10A	HTD 8M	192	-	-
10102065	ecoLine TL-Zahnscheibe	TL-192-HTD 8M-50-7A	HTD 8M	192	-	3525
10102080	ecoLine TL-Zahnscheibe	TL-192-HTD 8M-85-9A	HTD 8M	192	-	3525

ecoLine-Zahnscheibe ist ein Konzept der Anton Klocke Antriebstechnik GmbH, Bielefeld.  
Taper Lock® ist ein eingetragenes Warenzeichen der J. H. Fenner & Co. Limited, UK.

## Notizen

---




---



---

## Profil HTD 14M



### Werkstoff:

Je Abmessung Synchronscheibe GG25 oder C45,  
Bordscheibe Stahl, verzinkt

### Produktbeschreibung:

Zahnscheibe vorgebohrt oder Bohrung für Taper Lock®-  
Buchse mit HTD-Verzahnung.

### Eigenschaften:

- gute Verzahnungsqualität  $Ra = 3,2 \mu\text{m}$
- Vorbohrung Toleranz H8
- wirtschaftliche Lösung ab Lager

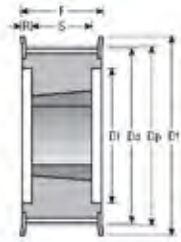
### Hinweis:

Einfache mechanische Bearbeitung, wie Bohrungen H7  
und Passfedernuten nach DIN 6885/1 kurzfristig aus  
eigener Fertigung lieferbar.

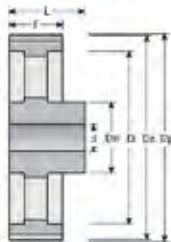
Figur 3A



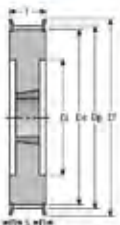
Figur 4F



Figur 6A



Figur 6F



Figur 6WF



Figur 9A



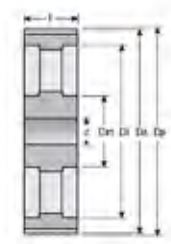
Figur 9W



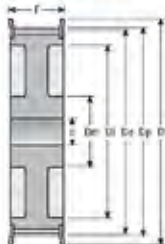
Figur 9WF



Figur 10A



Figur 10WF



0100

0200

0300

0400

0500

0700

0800

0900

1000

1100



Artikelnr.	Bezeichnung	Langbezeichnung	Zahntyp	Zähnezahl	Bordscheiben	TL-Buchsentyp
10101235	ecoLine Zahnscheibe	28-HTD 14M-115-6F	HTD 14M	28	X	-
10101246	ecoLine Zahnscheibe	28-HTD 14M-170-6F	HTD 14M	28	X	-
10101258	ecoLine Zahnscheibe	28-HTD 14M-40-6F	HTD 14M	28	X	-
10101277	ecoLine Zahnscheibe	28-HTD 14M-55-6F	HTD 14M	28	X	-
10101296	ecoLine Zahnscheibe	28-HTD 14M-85-6F	HTD 14M	28	X	-
10101940	ecoLine TL-Zahnscheibe	TL-28-HTD 14M-40-4F	HTD 14M	28	X	2012
10101959	ecoLine TL-Zahnscheibe	TL-28-HTD 14M-55-4F	HTD 14M	28	X	2012
10101911	ecoLine TL-Zahnscheibe	TL-28-HTD 14M-115-4F	HTD 14M	28	X	2517
10101979	ecoLine TL-Zahnscheibe	TL-28-HTD 14M-85-4F	HTD 14M	28	X	2517
10101236	ecoLine Zahnscheibe	29-HTD 14M-115-6F	HTD 14M	29	X	-
10101247	ecoLine Zahnscheibe	29-HTD 14M-170-6F	HTD 14M	29	X	-
10101259	ecoLine Zahnscheibe	29-HTD 14M-40-6F	HTD 14M	29	X	-
10101278	ecoLine Zahnscheibe	29-HTD 14M-55-6F	HTD 14M	29	X	-
10101297	ecoLine Zahnscheibe	29-HTD 14M-85-6F	HTD 14M	29	X	-
10101941	ecoLine TL-Zahnscheibe	TL-29-HTD 14M-40-4F	HTD 14M	29	X	2012
10101960	ecoLine TL-Zahnscheibe	TL-29-HTD 14M-55-4F	HTD 14M	29	X	2012
10101912	ecoLine TL-Zahnscheibe	TL-29-HTD 14M-115-4F	HTD 14M	29	X	2517
10101980	ecoLine TL-Zahnscheibe	TL-29-HTD 14M-85-4F	HTD 14M	29	X	2517
10101237	ecoLine Zahnscheibe	30-HTD 14M-115-6F	HTD 14M	30	X	-
10101248	ecoLine Zahnscheibe	30-HTD 14M-170-6F	HTD 14M	30	X	-
10101260	ecoLine Zahnscheibe	30-HTD 14M-40-6F	HTD 14M	30	X	-
10101279	ecoLine Zahnscheibe	30-HTD 14M-55-6F	HTD 14M	30	X	-
10101298	ecoLine Zahnscheibe	30-HTD 14M-85-6F	HTD 14M	30	X	-
10101942	ecoLine TL-Zahnscheibe	TL-30-HTD 14M-40-4F	HTD 14M	30	X	2012
10101913	ecoLine TL-Zahnscheibe	TL-30-HTD 14M-115-4F	HTD 14M	30	X	2517
10101961	ecoLine TL-Zahnscheibe	TL-30-HTD 14M-55-4F	HTD 14M	30	X	2517
10101981	ecoLine TL-Zahnscheibe	TL-30-HTD 14M-85-4F	HTD 14M	30	X	2517
10101238	ecoLine Zahnscheibe	32-HTD 14M-115-6F	HTD 14M	32	X	-
10101249	ecoLine Zahnscheibe	32-HTD 14M-170-6F	HTD 14M	32	X	-
10101261	ecoLine Zahnscheibe	32-HTD 14M-40-6F	HTD 14M	32	X	-
10101280	ecoLine Zahnscheibe	32-HTD 14M-55-6F	HTD 14M	32	X	-
10101299	ecoLine Zahnscheibe	32-HTD 14M-85-6F	HTD 14M	32	X	-
10101943	ecoLine TL-Zahnscheibe	TL-32-HTD 14M-40-4F	HTD 14M	32	X	2012
10101914	ecoLine TL-Zahnscheibe	TL-32-HTD 14M-115-4F	HTD 14M	32	X	2517
10101962	ecoLine TL-Zahnscheibe	TL-32-HTD 14M-55-4F	HTD 14M	32	X	2517
10101982	ecoLine TL-Zahnscheibe	TL-32-HTD 14M-85-4F	HTD 14M	32	X	2517
10101239	ecoLine Zahnscheibe	34-HTD 14M-115-6F	HTD 14M	34	X	-
10101250	ecoLine Zahnscheibe	34-HTD 14M-170-6F	HTD 14M	34	X	-
10101262	ecoLine Zahnscheibe	34-HTD 14M-40-6F	HTD 14M	34	X	-
10101281	ecoLine Zahnscheibe	34-HTD 14M-55-6F	HTD 14M	34	X	-
10101300	ecoLine Zahnscheibe	34-HTD 14M-85-6F	HTD 14M	34	X	-
10101915	ecoLine TL-Zahnscheibe	TL-34-HTD 14M-115-4F	HTD 14M	34	X	2517
10101944	ecoLine TL-Zahnscheibe	TL-34-HTD 14M-40-4F	HTD 14M	34	X	2517



Artikelnr.	Bezeichnung	Langbezeichnung	Zahntyp	Zähnezahl	Bordscheiben	TL-Buchsenty
10101963	ecoLine TL-Zahnscheibe	TL-34-HTD 14M-55-4F	HTD 14M	34	X	2517
10101983	ecoLine TL-Zahnscheibe	TL-34-HTD 14M-85-4F	HTD 14M	34	X	2517
10101240	ecoLine Zahnscheibe	36-HTD 14M-115-6F	HTD 14M	36	X	-
10101251	ecoLine Zahnscheibe	36-HTD 14M-170-6F	HTD 14M	36	X	-
10101263	ecoLine Zahnscheibe	36-HTD 14M-40-6F	HTD 14M	36	X	-
10101282	ecoLine Zahnscheibe	36-HTD 14M-55-6F	HTD 14M	36	X	-
10101301	ecoLine Zahnscheibe	36-HTD 14M-85-6F	HTD 14M	36	X	-
10101945	ecoLine TL-Zahnscheibe	TL-36-HTD 14M-40-4F	HTD 14M	36	X	2517
10101964	ecoLine TL-Zahnscheibe	TL-36-HTD 14M-55-4F	HTD 14M	36	X	2517
10101916	ecoLine TL-Zahnscheibe	TL-36-HTD 14M-115-4F	HTD 14M	36	X	3020
10101984	ecoLine TL-Zahnscheibe	TL-36-HTD 14M-85-4F	HTD 14M	36	X	3020
10101241	ecoLine Zahnscheibe	38-HTD 14M-115-6F	HTD 14M	38	X	-
10101252	ecoLine Zahnscheibe	38-HTD 14M-170-6F	HTD 14M	38	X	-
10101264	ecoLine Zahnscheibe	38-HTD 14M-40-6F	HTD 14M	38	X	-
10101283	ecoLine Zahnscheibe	38-HTD 14M-55-6F	HTD 14M	38	X	-
10101302	ecoLine Zahnscheibe	38-HTD 14M-85-6F	HTD 14M	38	X	-
10101946	ecoLine TL-Zahnscheibe	TL-38-HTD 14M-40-4F	HTD 14M	38	X	2517
10101965	ecoLine TL-Zahnscheibe	TL-38-HTD 14M-55-4F	HTD 14M	38	X	2517
10101917	ecoLine TL-Zahnscheibe	TL-38-HTD 14M-115-4F	HTD 14M	38	X	3020
10101985	ecoLine TL-Zahnscheibe	TL-38-HTD 14M-85-4F	HTD 14M	38	X	3020
10101930	ecoLine TL-Zahnscheibe	TL-38-HTD 14M-170-4F	HTD 14M	38	X	3030
10101242	ecoLine Zahnscheibe	40-HTD 14M-115-6F	HTD 14M	40	X	-
10101253	ecoLine Zahnscheibe	40-HTD 14M-170-6F	HTD 14M	40	X	-
10101265	ecoLine Zahnscheibe	40-HTD 14M-40-6F	HTD 14M	40	X	-
10101284	ecoLine Zahnscheibe	40-HTD 14M-55-6F	HTD 14M	40	X	-
10101303	ecoLine Zahnscheibe	40-HTD 14M-85-6F	HTD 14M	40	X	-
10101947	ecoLine TL-Zahnscheibe	TL-40-HTD 14M-40-4F	HTD 14M	40	X	2517
10101966	ecoLine TL-Zahnscheibe	TL-40-HTD 14M-55-4F	HTD 14M	40	X	2517
10101918	ecoLine TL-Zahnscheibe	TL-40-HTD 14M-115-4F	HTD 14M	40	X	3020
10101986	ecoLine TL-Zahnscheibe	TL-40-HTD 14M-85-4F	HTD 14M	40	X	3020
10101931	ecoLine TL-Zahnscheibe	TL-40-HTD 14M-170-4F	HTD 14M	40	X	3030
10101243	ecoLine Zahnscheibe	44-HTD 14M-115-6F	HTD 14M	44	X	-
10101254	ecoLine Zahnscheibe	44-HTD 14M-170-6F	HTD 14M	44	X	-
10101266	ecoLine Zahnscheibe	44-HTD 14M-40-6F	HTD 14M	44	X	-
10101285	ecoLine Zahnscheibe	44-HTD 14M-55-6F	HTD 14M	44	X	-
10101304	ecoLine Zahnscheibe	44-HTD 14M-85-6F	HTD 14M	44	X	-
10101948	ecoLine TL-Zahnscheibe	TL-44-HTD 14M-40-4F	HTD 14M	44	X	3020
10101967	ecoLine TL-Zahnscheibe	TL-44-HTD 14M-55-4F	HTD 14M	44	X	3020
10101987	ecoLine TL-Zahnscheibe	TL-44-HTD 14M-85-4F	HTD 14M	44	X	3020
10101919	ecoLine TL-Zahnscheibe	TL-44-HTD 14M-115-4F	HTD 14M	44	X	3030
10101932	ecoLine TL-Zahnscheibe	TL-44-HTD 14M-170-4F	HTD 14M	44	X	3535
10101244	ecoLine Zahnscheibe	48-HTD 14M-115-6F	HTD 14M	48	X	-
10101255	ecoLine Zahnscheibe	48-HTD 14M-170-6F	HTD 14M	48	X	-

0100

0200

0300

0400

0500

0700

0800

0900

1000

1100

Artikelnr.	Bezeichnung	Langbezeichnung	Zahntyp	Zähnezahl	Bordscheiben	TL-Buchsentyp
10101267	ecoLine Zahnscheibe	48-HTD 14M-40-6WF	HTD 14M	48	X	-
10101286	ecoLine Zahnscheibe	48-HTD 14M-55-10WF	HTD 14M	48	X	-
10101305	ecoLine Zahnscheibe	48-HTD 14M-85-6F	HTD 14M	48	X	-
10101949	ecoLine TL-Zahnscheibe	TL-48-HTD 14M-40-4F	HTD 14M	48	X	3020
10101968	ecoLine TL-Zahnscheibe	TL-48-HTD 14M-55-4F	HTD 14M	48	X	3020
10101988	ecoLine TL-Zahnscheibe	TL-48-HTD 14M-85-4F	HTD 14M	48	X	3020
10101920	ecoLine TL-Zahnscheibe	TL-48-HTD 14M-115-4F	HTD 14M	48	X	3030
10101933	ecoLine TL-Zahnscheibe	TL-48-HTD 14M-170-4F	HTD 14M	48	X	3535
10101245	ecoLine Zahnscheibe	56-HTD 14M-115-6F	HTD 14M	56	X	-
10101256	ecoLine Zahnscheibe	56-HTD 14M-170-6F	HTD 14M	56	X	-
10101268	ecoLine Zahnscheibe	56-HTD 14M-40-6WF	HTD 14M	56	X	-
10101287	ecoLine Zahnscheibe	56-HTD 14M-55-10WF	HTD 14M	56	X	-
10101306	ecoLine Zahnscheibe	56-HTD 14M-85-10WF	HTD 14M	56	X	-
10101950	ecoLine TL-Zahnscheibe	TL-56-HTD 14M-40-9WF	HTD 14M	56	X	3020
10101969	ecoLine TL-Zahnscheibe	TL-56-HTD 14M-55-9WF	HTD 14M	56	X	3020
10101989	ecoLine TL-Zahnscheibe	TL-56-HTD 14M-85-4F	HTD 14M	56	X	3525
10101921	ecoLine TL-Zahnscheibe	TL-56-HTD 14M-115-4F	HTD 14M	56	X	3535
10101934	ecoLine TL-Zahnscheibe	TL-56-HTD 14M-170-4F	HTD 14M	56	X	3535
10101257	ecoLine Zahnscheibe	64-HTD 14M-170-10WF	HTD 14M	64	X	-
10101269	ecoLine Zahnscheibe	64-HTD 14M-40-6WF	HTD 14M	64	X	-
10101288	ecoLine Zahnscheibe	64-HTD 14M-55-10WF	HTD 14M	64	X	-
10101307	ecoLine Zahnscheibe	64-HTD 14M-85-10WF	HTD 14M	64	X	-
10101951	ecoLine TL-Zahnscheibe	TL-64-HTD 14M-40-9WF	HTD 14M	64	X	3020
10101970	ecoLine TL-Zahnscheibe	TL-64-HTD 14M-55-9WF	HTD 14M	64	X	3020
10101990	ecoLine TL-Zahnscheibe	TL-64-HTD 14M-85-9WF	HTD 14M	64	X	3525
10101922	ecoLine TL-Zahnscheibe	TL-64-HTD 14M-115-9WF	HTD 14M	64	X	3535
10101935	ecoLine TL-Zahnscheibe	TL-64-HTD 14M-170-4F	HTD 14M	64	X	4040
10101270	ecoLine Zahnscheibe	72-HTD 14M-40-6A	HTD 14M	72	-	-
10101289	ecoLine Zahnscheibe	72-HTD 14M-55-10A	HTD 14M	72	-	-
10101952	ecoLine TL-Zahnscheibe	TL-72-HTD 14M-40-9W	HTD 14M	72	-	3020
10101971	ecoLine TL-Zahnscheibe	TL-72-HTD 14M-55-9W	HTD 14M	72	-	3020
10101991	ecoLine TL-Zahnscheibe	TL-72-HTD 14M-85-9W	HTD 14M	72	-	3525
10101923	ecoLine TL-Zahnscheibe	TL-72-HTD 14M-115-9W	HTD 14M	72	-	3535
10101936	ecoLine TL-Zahnscheibe	TL-72-HTD 14M-170-9W	HTD 14M	72	-	4040
10101271	ecoLine Zahnscheibe	80-HTD 14M-40-6A	HTD 14M	80	-	-
10101290	ecoLine Zahnscheibe	80-HTD 14M-55-10A	HTD 14M	80	-	-
10101953	ecoLine TL-Zahnscheibe	TL-80-HTD 14M-40-9A	HTD 14M	80	-	3020
10101972	ecoLine TL-Zahnscheibe	TL-80-HTD 14M-55-9A	HTD 14M	80	-	3020
10101992	ecoLine TL-Zahnscheibe	TL-80-HTD 14M-85-9A	HTD 14M	80	-	3525
10101924	ecoLine TL-Zahnscheibe	TL-80-HTD 14M-115-9A	HTD 14M	80	-	3535
10101937	ecoLine TL-Zahnscheibe	TL-80-HTD 14M-170-9W	HTD 14M	80	-	4040
10101272	ecoLine Zahnscheibe	90-HTD 14M-40-6A	HTD 14M	90	-	-
10101291	ecoLine Zahnscheibe	90-HTD 14M-55-10A	HTD 14M	90	-	-

Artikelnr.	Bezeichnung	Langbezeichnung	Zahntyp	Zähnezahl	Bordscheiben	TL-Buchsentyp
10101954	ecoLine TL-Zahnscheibe	TL-90-HTD 14M-40-9A	HTD 14M	90	-	3020
10101973	ecoLine TL-Zahnscheibe	TL-90-HTD 14M-55-9A	HTD 14M	90	-	3020
10101993	ecoLine TL-Zahnscheibe	TL-90-HTD 14M-85-9A	HTD 14M	90	-	3525
10101925	ecoLine TL-Zahnscheibe	TL-90-HTD 14M-115-9A	HTD 14M	90	-	3535
10101938	ecoLine TL-Zahnscheibe	TL-90-HTD 14M-170-9A	HTD 14M	90	-	4040
10101273	ecoLine Zahnscheibe	112-HTD 14M-40-6A	HTD 14M	112	-	-
10101292	ecoLine Zahnscheibe	112-HTD 14M-55-10A	HTD 14M	112	-	-
10101955	ecoLine TL-Zahnscheibe	TL-112-HTD 14M-40-9A	HTD 14M	112	-	3020
10101974	ecoLine TL-Zahnscheibe	TL-112-HTD 14M-55-9A	HTD 14M	112	-	3020
10101994	ecoLine TL-Zahnscheibe	TL-112-HTD 14M-85-9A	HTD 14M	112	-	3525
10101926	ecoLine TL-Zahnscheibe	TL-112-HTD 14M-115-9A	HTD 14M	112	-	3535
10101274	ecoLine Zahnscheibe	144-HTD 14M-40-6A	HTD 14M	144	-	-
10101293	ecoLine Zahnscheibe	144-HTD 14M-55-10A	HTD 14M	144	-	-
10101956	ecoLine TL-Zahnscheibe	TL-144-HTD 14M-40-9A	HTD 14M	144	-	3020
10101975	ecoLine TL-Zahnscheibe	TL-144-HTD 14M-55-9A	HTD 14M	144	-	3020
10101995	ecoLine TL-Zahnscheibe	TL-144-HTD 14M-85-9A	HTD 14M	144	-	3525
10101927	ecoLine TL-Zahnscheibe	TL-144-HTD 14M-115-9A	HTD 14M	144	-	4040
10101275	ecoLine Zahnscheibe	168-HTD 14M-40-6A	HTD 14M	168	-	-
10101294	ecoLine Zahnscheibe	168-HTD 14M-55-10A	HTD 14M	168	-	-
10101957	ecoLine TL-Zahnscheibe	TL-168-HTD 14M-40-9A	HTD 14M	168	-	3020
10101976	ecoLine TL-Zahnscheibe	TL-168-HTD 14M-55-9A	HTD 14M	168	-	3020
10101996	ecoLine TL-Zahnscheibe	TL-168-HTD 14M-85-9A	HTD 14M	168	-	3525
10101928	ecoLine TL-Zahnscheibe	TL-168-HTD 14M-115-9A	HTD 14M	168	-	4040
10101276	ecoLine Zahnscheibe	192-HTD 14M-40-6A	HTD 14M	192	-	-
10101295	ecoLine Zahnscheibe	192-HTD 14M-55-10A	HTD 14M	192	-	-
10101958	ecoLine TL-Zahnscheibe	TL-192-HTD 14M-40-9A	HTD 14M	192	-	3020
10101977	ecoLine TL-Zahnscheibe	TL-192-HTD 14M-55-9A	HTD 14M	192	-	3020
10101929	ecoLine TL-Zahnscheibe	TL-192-HTD 14M-115-9A	HTD 14M	192	-	4040
10101997	ecoLine TL-Zahnscheibe	TL-192-HTD 14M-85-3A	HTD 14M	192	-	4040
10101978	ecoLine TL-Zahnscheibe	TL-216-HTD 14M-55-3A	HTD 14M	216	-	3535
10101939	ecoLine TL-Zahnscheibe	TL-216-HTD 14M-170-9A	HTD 14M	216	-	5050

ecoLine-Zahnscheibe ist ein Konzept der Anton Klocke Antriebstechnik GmbH, Bielefeld.  
Taper Lock® ist ein eingetragenes Warenzeichen der J. H. Fenner & Co. Limited, UK.

## Notizen

0100

0200

0300

0400

0500

0700

0800

0900

1000

1100

## Profil MXL / XL / L

### Werkstoff:

Je Abmessung Synchronscheibe GG25, C45 oder AL,  
Bordscheibe Stahl, verzinkt

### Produktbeschreibung:


Zahnscheibe vorgebohrt mit HTD-Verzahnung.

### Eigenschaften:

- RoHS-konformes Standardmaterial (Al)
- gute Verzahnungsqualität  $Ra = 3,2 \mu m$
- Vorbohrung Toleranz H8
- wirtschaftliche Lösung ab Lager

### Hinweis:

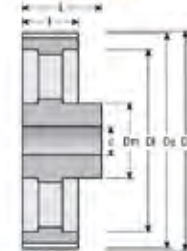
Einfache mechanische Bearbeitung, wie Bohrungen H7  
und Passfedernuten nach DIN 6885/1 kurzfristig aus  
eigener Fertigung lieferbar.



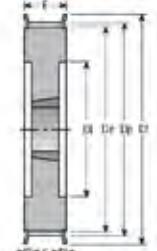
Figur 6



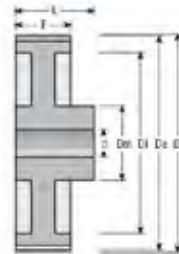
Figur 6A



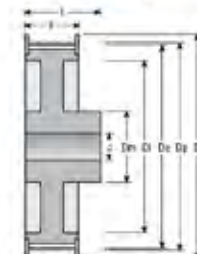
Figur 6F



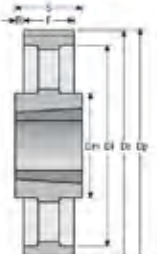
Figur 6W



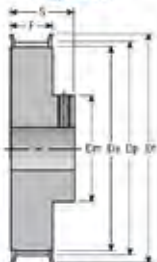
Figur 6WF



Figur 7A



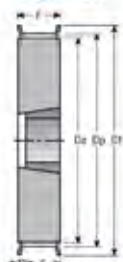
Figur 1F



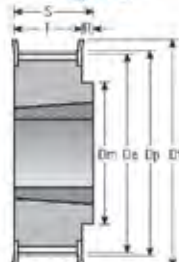
Figur 3A



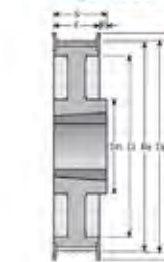
Figur 3F



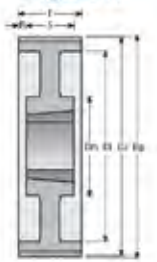
Figur 8F




Figur 8WF



Figur 9W



Figur 3WF



Figur 5F



Figur 5WF



Artikelnr.	Bezeichnung	Langbezeichnung	Zahntyp	Zähnezahl	Bordscheiben	TL-Buchsentyp
10101507	ecoLine Zahnscheibe	10-L-050-6F	L	10	X	-
10101554	ecoLine Zahnscheibe	10-L-075-6F	L	10	X	-
10101600	ecoLine Zahnscheibe	10-L-100-6F	L	10	X	-
10101508	ecoLine Zahnscheibe	11-L-050-6F	L	11	X	-
10101555	ecoLine Zahnscheibe	11-L-075-6F	L	11	X	-
10101601	ecoLine Zahnscheibe	11-L-100-6F	L	11	X	-
10101509	ecoLine Zahnscheibe	12-L-050-6F	L	12	X	-
10101556	ecoLine Zahnscheibe	12-L-075-6F	L	12	X	-
10101602	ecoLine Zahnscheibe	12-L-100-6F	L	12	X	-
10101510	ecoLine Zahnscheibe	13-L-050-6F	L	13	X	-
10101557	ecoLine Zahnscheibe	13-L-075-6F	L	13	X	-
10101603	ecoLine Zahnscheibe	13-L-100-6F	L	13	X	-
10101511	ecoLine Zahnscheibe	14-L-050-6F	L	14	X	-
10101558	ecoLine Zahnscheibe	14-L-075-6F	L	14	X	-
10101604	ecoLine Zahnscheibe	14-L-100-6F	L	14	X	-
10101512	ecoLine Zahnscheibe	15-L-050-6F	L	15	X	-
10101559	ecoLine Zahnscheibe	15-L-075-6F	L	15	X	-
10101605	ecoLine Zahnscheibe	15-L-100-6F	L	15	X	-
10101513	ecoLine Zahnscheibe	16-L-050-6F	L	16	X	-
10101560	ecoLine Zahnscheibe	16-L-075-6F	L	16	X	-
10101606	ecoLine Zahnscheibe	16-L-100-6F	L	16	X	-
10101514	ecoLine Zahnscheibe	17-L-050-6F	L	17	X	-
10101561	ecoLine Zahnscheibe	17-L-075-6F	L	17	X	-
10101607	ecoLine Zahnscheibe	17-L-100-6F	L	17	X	-
10101515	ecoLine Zahnscheibe	18-L-050-6F	L	18	X	-
10101562	ecoLine Zahnscheibe	18-L-075-6F	L	18	X	-
10101608	ecoLine Zahnscheibe	18-L-100-6F	L	18	X	-
10102081	ecoLine TL-Zahnscheibe	TL-18-L-050-8F	L	18	X	1108
10102103	ecoLine TL-Zahnscheibe	TL-18-L-075-3F	L	18	X	1108
10102125	ecoLine TL-Zahnscheibe	TL-18-L-100-5F	L	18	X	1108
10101516	ecoLine Zahnscheibe	19-L-050-6F	L	19	X	-
10101563	ecoLine Zahnscheibe	19-L-075-6F	L	19	X	-
10101609	ecoLine Zahnscheibe	19-L-100-6F	L	19	X	-
10102082	ecoLine TL-Zahnscheibe	TL-19-L-050-8F	L	19	X	1108
10102104	ecoLine TL-Zahnscheibe	TL-19-L-075-3F	L	19	X	1108
10102126	ecoLine TL-Zahnscheibe	TL-19-L-100-5F	L	19	X	1108
10101517	ecoLine Zahnscheibe	20-L-050-6F	L	20	X	-
10101564	ecoLine Zahnscheibe	20-L-075-6F	L	20	X	-
10101610	ecoLine Zahnscheibe	20-L-100-6F	L	20	X	-
10102083	ecoLine TL-Zahnscheibe	TL-20-L-050-8F	L	20	X	1108
10102105	ecoLine TL-Zahnscheibe	TL-20-L-075-3F	L	20	X	1108
10102127	ecoLine TL-Zahnscheibe	TL-20-L-100-5F	L	20	X	1108
10101518	ecoLine Zahnscheibe	21-L-050-6F	L	21	X	-

0100

0200

0300

0400

0500

0700

0800

0900

1000

1100

Artikelnr.	Bezeichnung	Langbezeichnung	Zahntyp	Zähnezahl	Bordscheiben	TL-Buchsentyp
10101565	ecoLine Zahnscheibe	21-L-075-6F	L	21	X	-
10101611	ecoLine Zahnscheibe	21-L-100-6F	L	21	X	-
10102084	ecoLine TL-Zahnscheibe	TL-21-L-050-8F	L	21	X	1108
10102106	ecoLine TL-Zahnscheibe	TL-21-L-075-3F	L	21	X	1108
10102128	ecoLine TL-Zahnscheibe	TL-21-L-100-5F	L	21	X	1108
10101519	ecoLine Zahnscheibe	22-L-050-6F	L	22	X	-
10101566	ecoLine Zahnscheibe	22-L-075-6F	L	22	X	-
10101612	ecoLine Zahnscheibe	22-L-100-6F	L	22	X	-
10102085	ecoLine TL-Zahnscheibe	TL-22-L-050-8F	L	22	X	1108
10102107	ecoLine TL-Zahnscheibe	TL-22-L-075-3F	L	22	X	1108
10102129	ecoLine TL-Zahnscheibe	TL-22-L-100-5F	L	22	X	1108
10101520	ecoLine Zahnscheibe	23-L-050-6F	L	23	X	-
10101567	ecoLine Zahnscheibe	23-L-075-6F	L	23	X	-
10101613	ecoLine Zahnscheibe	23-L-100-6F	L	23	X	-
10102086	ecoLine TL-Zahnscheibe	TL-23-L-050-8F	L	23	X	1108
10102108	ecoLine TL-Zahnscheibe	TL-23-L-075-3F	L	23	X	1108
10102130	ecoLine TL-Zahnscheibe	TL-23-L-100-5F	L	23	X	1108
10101521	ecoLine Zahnscheibe	24-L-050-6F	L	24	X	-
10101568	ecoLine Zahnscheibe	24-L-075-6F	L	24	X	-
10101614	ecoLine Zahnscheibe	24-L-100-6F	L	24	X	-
10102087	ecoLine TL-Zahnscheibe	TL-24-L-050-8F	L	24	X	1108
10102109	ecoLine TL-Zahnscheibe	TL-24-L-075-3F	L	24	X	1108
10102131	ecoLine TL-Zahnscheibe	TL-24-L-100-5F	L	24	X	1108
10101522	ecoLine Zahnscheibe	25-L-050-6F	L	25	X	-
10101569	ecoLine Zahnscheibe	25-L-075-6F	L	25	X	-
10101615	ecoLine Zahnscheibe	25-L-100-6F	L	25	X	-
10102088	ecoLine TL-Zahnscheibe	TL-25-L-050-8F	L	25	X	1108
10102110	ecoLine TL-Zahnscheibe	TL-25-L-075-3F	L	25	X	1108
10102132	ecoLine TL-Zahnscheibe	TL-25-L-100-5F	L	25	X	1108
10101523	ecoLine Zahnscheibe	26-L-050-6F	L	26	X	-
10101570	ecoLine Zahnscheibe	26-L-075-6F	L	26	X	-
10101616	ecoLine Zahnscheibe	26-L-100-6F	L	26	X	-
10102089	ecoLine TL-Zahnscheibe	TL-26-L-050-8F	L	26	X	1108
10102111	ecoLine TL-Zahnscheibe	TL-26-L-075-3F	L	26	X	1108
10102133	ecoLine TL-Zahnscheibe	TL-26-L-100-5F	L	26	X	1108
10101524	ecoLine Zahnscheibe	27-L-050-6F	L	27	X	-
10101571	ecoLine Zahnscheibe	27-L-075-6F	L	27	X	-
10101617	ecoLine Zahnscheibe	27-L-100-6F	L	27	X	-
10102090	ecoLine TL-Zahnscheibe	TL-27-L-050-8F	L	27	X	1108
10102112	ecoLine TL-Zahnscheibe	TL-27-L-075-3F	L	27	X	1108
10102134	ecoLine TL-Zahnscheibe	TL-27-L-100-5F	L	27	X	1108
10101525	ecoLine Zahnscheibe	28-L-050-6F	L	28	X	-
10101572	ecoLine Zahnscheibe	28-L-075-6F	L	28	X	-

Artikelnr.	Bezeichnung	Langbezeichnung	Zahntyp	Zähnezahl	Bordscheiben	TL-Buchsenty
10101618	ecoLine Zahnscheibe	28-L-100-6F	L	28	X	-
10102091	ecoLine TL-Zahnscheibe	TL-28-L-050-8F	L	28	X	1108
10102113	ecoLine TL-Zahnscheibe	TL-28-L-075-3F	L	28	X	1108
10102135	ecoLine TL-Zahnscheibe	TL-28-L-100-5F	L	28	X	1108
10101526	ecoLine Zahnscheibe	29-L-050-6F	L	29	X	-
10101573	ecoLine Zahnscheibe	29-L-075-6F	L	29	X	-
10101619	ecoLine Zahnscheibe	29-L-100-6F	L	29	X	-
10101527	ecoLine Zahnscheibe	30-L-050-6F	L	30	X	-
10101574	ecoLine Zahnscheibe	30-L-075-6F	L	30	X	-
10101620	ecoLine Zahnscheibe	30-L-100-6F	L	30	X	-
10102092	ecoLine TL-Zahnscheibe	TL-30-L-050-8F	L	30	X	1108
10102114	ecoLine TL-Zahnscheibe	TL-30-L-075-3F	L	30	X	1108
10102136	ecoLine TL-Zahnscheibe	TL-30-L-100-5F	L	30	X	1210
10101529	ecoLine Zahnscheibe	32-L-050-6F	L	32	X	-
10101575	ecoLine Zahnscheibe	32-L-075-6F	L	32	X	-
10101622	ecoLine Zahnscheibe	32-L-100-6F	L	32	X	-
10102093	ecoLine TL-Zahnscheibe	TL-32-L-050-8F	L	32	X	1108
10102115	ecoLine TL-Zahnscheibe	TL-32-L-075-3F	L	32	X	1108
10102137	ecoLine TL-Zahnscheibe	TL-32-L-100-5F	L	32	X	1210
10101530	ecoLine Zahnscheibe	33-L-050-6F	L	33	X	-
10101576	ecoLine Zahnscheibe	33-L-075-6F	L	33	X	-
10101623	ecoLine Zahnscheibe	33-L-100-6F	L	33	X	-
10101531	ecoLine Zahnscheibe	34-L-050-6F	L	34	X	-
10101577	ecoLine Zahnscheibe	34-L-075-6F	L	34	X	-
10101624	ecoLine Zahnscheibe	34-L-100-6F	L	34	X	-
10101532	ecoLine Zahnscheibe	35-L-050-6F	L	35	X	-
10101578	ecoLine Zahnscheibe	35-L-075-6F	L	35	X	-
10101625	ecoLine Zahnscheibe	35-L-100-6F	L	35	X	-
10101533	ecoLine Zahnscheibe	36-L-050-6F	L	36	X	-
10101579	ecoLine Zahnscheibe	36-L-075-6F	L	36	X	-
10101626	ecoLine Zahnscheibe	36-L-100-6F	L	36	X	-
10102094	ecoLine TL-Zahnscheibe	TL-36-L-050-8F	L	36	X	1108
10102116	ecoLine TL-Zahnscheibe	TL-36-L-075-3F	L	36	X	1610
10102138	ecoLine TL-Zahnscheibe	TL-36-L-100-5F	L	36	X	1610
10101628	ecoLine Zahnscheibe	38-L-100-6F	L	38	X	-
10101534	ecoLine Zahnscheibe	40-L-050-6WF	L	40	X	-
10101580	ecoLine Zahnscheibe	40-L-075-6WF	L	40	X	-
10101630	ecoLine Zahnscheibe	40-L-100-6WF	L	40	X	-
10102095	ecoLine TL-Zahnscheibe	TL-40-L-050-8F	L	40	X	1610
10102117	ecoLine TL-Zahnscheibe	TL-40-L-075-3F	L	40	X	1610
10102139	ecoLine TL-Zahnscheibe	TL-40-L-100-5F	L	40	X	1610
10101535	ecoLine Zahnscheibe	41-L-050-6WF	L	41	X	-
10101581	ecoLine Zahnscheibe	41-L-075-6WF	L	41	X	-

0100

0200

0300

0400

0500

0700

0800

0900

1000

1100



Artikelnr.	Bezeichnung	Langbezeichnung	Zahntyp	Zähnezahl	Bordscheiben	TL-Buchsentyp
10101631	ecoLine Zahnscheibe	41-L-100-6WF	L	41	X	-
10101536	ecoLine Zahnscheibe	42-L-050-6WF	L	42	X	-
10101582	ecoLine Zahnscheibe	42-L-075-6WF	L	42	X	-
10101632	ecoLine Zahnscheibe	42-L-100-6WF	L	42	X	-
10101537	ecoLine Zahnscheibe	44-L-050-6WF	L	44	X	-
10101583	ecoLine Zahnscheibe	44-L-075-6WF	L	44	X	-
10101634	ecoLine Zahnscheibe	44-L-100-6WF	L	44	X	-
10102096	ecoLine TL-Zahnscheibe	TL-44-L-050-8WF	L	44	X	1610
10102118	ecoLine TL-Zahnscheibe	TL-44-L-075-3WF	L	44	X	1610
10102140	ecoLine TL-Zahnscheibe	TL-44-L-100-5WF	L	44	X	1610
10101538	ecoLine Zahnscheibe	45-L-050-6WF	L	45	X	-
10101584	ecoLine Zahnscheibe	45-L-075-6WF	L	45	X	-
10101635	ecoLine Zahnscheibe	45-L-100-6WF	L	45	X	-
10101539	ecoLine Zahnscheibe	47-L-050-6WF	L	47	X	-
10101585	ecoLine Zahnscheibe	47-L-075-6WF	L	47	X	-
10101636	ecoLine Zahnscheibe	47-L-100-6WF	L	47	X	-
10101540	ecoLine Zahnscheibe	48-L-050-6WF	L	48	X	-
10101586	ecoLine Zahnscheibe	48-L-075-6WF	L	48	X	-
10101637	ecoLine Zahnscheibe	48-L-100-6WF	L	48	X	-
10102097	ecoLine TL-Zahnscheibe	TL-48-L-050-8WF	L	48	X	1610
10102119	ecoLine TL-Zahnscheibe	TL-48-L-075-3WF	L	48	X	1610
10102141	ecoLine TL-Zahnscheibe	TL-48-L-100-5WF	L	48	X	1610
10101541	ecoLine Zahnscheibe	49-L-050-6W	L	49	-	-
10101587	ecoLine Zahnscheibe	49-L-075-6W	L	49	-	-
10101638	ecoLine Zahnscheibe	49-L-100-6W	L	49	-	-
10101542	ecoLine Zahnscheibe	50-L-050-6W	L	50	-	-
10101588	ecoLine Zahnscheibe	50-L-075-6W	L	50	-	-
10101639	ecoLine Zahnscheibe	50-L-100-6W	L	50	-	-
10101543	ecoLine Zahnscheibe	52-L-050-6W	L	52	-	-
10101589	ecoLine Zahnscheibe	52-L-075-6W	L	52	-	-
10101640	ecoLine Zahnscheibe	52-L-100-6W	L	52	-	-
10101544	ecoLine Zahnscheibe	56-L-050-6W	L	56	-	-
10101590	ecoLine Zahnscheibe	56-L-075-6W	L	56	-	-
10101641	ecoLine Zahnscheibe	56-L-100-6W	L	56	-	-
10101545	ecoLine Zahnscheibe	57-L-050-6W	L	57	-	-
10101591	ecoLine Zahnscheibe	57-L-075-6W	L	57	-	-
10101642	ecoLine Zahnscheibe	57-L-100-6W	L	57	-	-
10101546	ecoLine Zahnscheibe	60-L-050-6W	L	60	-	-
10101592	ecoLine Zahnscheibe	60-L-075-6W	L	60	-	-
10101643	ecoLine Zahnscheibe	60-L-100-6W	L	60	-	-
10102098	ecoLine TL-Zahnscheibe	TL-60-L-050-7W	L	60	-	1610
10102120	ecoLine TL-Zahnscheibe	TL-60-L-075-3WF	L	60	-	1610
10102142	ecoLine TL-Zahnscheibe	TL-60-L-100-9W	L	60	-	1610

Artikelnr.	Bezeichnung	Langbezeichnung	Zahntyp	Zähnezahl	Bordscheiben	TL-Buchsenty
10101547	ecoLine Zahnscheibe	65-L-050-6A	L	65	-	-
10101593	ecoLine Zahnscheibe	65-L-075-6A	L	65	-	-
10101644	ecoLine Zahnscheibe	65-L-100-6A	L	65	-	-
10101548	ecoLine Zahnscheibe	66-L-050-6A	L	66	-	-
10101594	ecoLine Zahnscheibe	66-L-075-6A	L	66	-	-
10101645	ecoLine Zahnscheibe	66-L-100-6A	L	66	-	-
10101549	ecoLine Zahnscheibe	72-L-050-6A	L	72	-	-
10101595	ecoLine Zahnscheibe	72-L-075-6A	L	72	-	-
10101646	ecoLine Zahnscheibe	72-L-100-6A	L	72	-	-
10102099	ecoLine TL-Zahnscheibe	TL-72-L-050-7A	L	72	-	1610
10102121	ecoLine TL-Zahnscheibe	TL-72-L-075-3A	L	72	-	1610
10102143	ecoLine TL-Zahnscheibe	TL-72-L-100-3A	L	72	-	2012
10101550	ecoLine Zahnscheibe	84-L-050-6A	L	84	-	-
10101596	ecoLine Zahnscheibe	84-L-075-6A	L	84	-	-
10101647	ecoLine Zahnscheibe	84-L-100-6A	L	84	-	-
10102100	ecoLine TL-Zahnscheibe	TL-84-L-050-7A	L	84	-	1610
10102122	ecoLine TL-Zahnscheibe	TL-84-L-075-7A	L	84	-	2012
10102144	ecoLine TL-Zahnscheibe	TL-84-L-100-3A	L	84	-	2012
10101551	ecoLine Zahnscheibe	90-L-050-6A	L	90	-	-
10101597	ecoLine Zahnscheibe	90-L-075-6A	L	90	-	-
10101648	ecoLine Zahnscheibe	90-L-100-6A	L	90	-	-
10101552	ecoLine Zahnscheibe	96-L-050-6A	L	96	-	-
10101598	ecoLine Zahnscheibe	96-L-075-6A	L	96	-	-
10101649	ecoLine Zahnscheibe	96-L-100-6A	L	96	-	-
10102101	ecoLine TL-Zahnscheibe	TL-96-L-050-7A	L	96	-	2012
10102123	ecoLine TL-Zahnscheibe	TL-96-L-075-7A	L	96	-	2012
10102145	ecoLine TL-Zahnscheibe	TL-96-L-100-3A	L	96	-	2012
10101553	ecoLine Zahnscheibe	120-L-050-6A	L	120	-	-
10101599	ecoLine Zahnscheibe	120-L-075-6A	L	120	-	-
10101650	ecoLine Zahnscheibe	120-L-100-6A	L	120	-	-
10102102	ecoLine TL-Zahnscheibe	TL-120-L-050-7A	L	120	-	2012
10102124	ecoLine TL-Zahnscheibe	TL-120-L-075-7A	L	120	-	2012
10102146	ecoLine TL-Zahnscheibe	TL-120-L-100-3A	L	120	-	2012
10101651	ecoLine Zahnscheibe	16-MXL-025-1F	MXL	16	X	-
10101652	ecoLine Zahnscheibe	18-MXL-025-1F	MXL	18	X	-
10101653	ecoLine Zahnscheibe	20-MXL-025-1F	MXL	20	X	-
10101654	ecoLine Zahnscheibe	22-MXL-025-6F	MXL	22	X	-
10101655	ecoLine Zahnscheibe	24-MXL-025-6F	MXL	24	X	-
10101656	ecoLine Zahnscheibe	28-MXL-025-6F	MXL	28	X	-
10101657	ecoLine Zahnscheibe	30-MXL-025-6F	MXL	30	X	-
10101658	ecoLine Zahnscheibe	32-MXL-025-6F	MXL	32	X	-
10101659	ecoLine Zahnscheibe	36-MXL-025-6F	MXL	36	X	-
10101660	ecoLine Zahnscheibe	40-MXL-025-6F	MXL	40	X	-

0100

0200

0300

0400

0500

0700

0800

0900

1000

1100

Artikelnr.	Bezeichnung	Langbezeichnung	Zahntyp	Zähnezahl	Bordscheiben	TL-Buchsentyp
10101661	ecoLine Zahnscheibe	42-MXL-025-6F	MXL	42	X	-
10101662	ecoLine Zahnscheibe	44-MXL-025-6F	MXL	44	X	-
10101663	ecoLine Zahnscheibe	48-MXL-025-6	MXL	48	-	-
10101664	ecoLine Zahnscheibe	60-MXL-025-6	MXL	60	-	-
10101665	ecoLine Zahnscheibe	72-MXL-025-6	MXL	72	-	-
10102159	ecoLine Zahnscheibe	10-XL-037-6F	XL	10	X	-
10102160	ecoLine Zahnscheibe	11-XL-037-6F	XL	11	X	-
10102161	ecoLine Zahnscheibe	12-XL-037-6F	XL	12	X	-
10102162	ecoLine Zahnscheibe	13-XL-037-6F	XL	13	X	-
10102163	ecoLine Zahnscheibe	14-XL-037-6F	XL	14	X	-
10102164	ecoLine Zahnscheibe	15-XL-037-6F	XL	15	X	-
10102165	ecoLine Zahnscheibe	16-XL-037-6F	XL	16	X	-
10102166	ecoLine Zahnscheibe	17-XL-037-6F	XL	17	X	-
10102167	ecoLine Zahnscheibe	18-XL-037-6F	XL	18	X	-
10102168	ecoLine Zahnscheibe	19-XL-037-6F	XL	19	X	-
10102169	ecoLine Zahnscheibe	20-XL-037-6F	XL	20	X	-
10102170	ecoLine Zahnscheibe	21-XL-037-6F	XL	21	X	-
10102171	ecoLine Zahnscheibe	22-XL-037-6F	XL	22	X	-
10102172	ecoLine Zahnscheibe	24-XL-037-6F	XL	24	X	-
10102173	ecoLine Zahnscheibe	26-XL-037-6F	XL	26	X	-
10102174	ecoLine Zahnscheibe	27-XL-037-6F	XL	27	X	-
10102175	ecoLine Zahnscheibe	28-XL-037-6F	XL	28	X	-
10102176	ecoLine Zahnscheibe	29-XL-037-6F	XL	29	X	-
10102177	ecoLine Zahnscheibe	30-XL-037-6F	XL	30	X	-
10102178	ecoLine Zahnscheibe	32-XL-037-6F	XL	32	X	-
10102179	ecoLine Zahnscheibe	34-XL-037-6	XL	34	-	-
10102180	ecoLine Zahnscheibe	35-XL-037-6	XL	35	-	-
10102181	ecoLine Zahnscheibe	36-XL-037-6	XL	36	-	-
10102182	ecoLine Zahnscheibe	38-XL-037-6	XL	38	-	-
10102183	ecoLine Zahnscheibe	39-XL-037-6	XL	39	-	-
10102184	ecoLine Zahnscheibe	40-XL-037-6	XL	40	-	-
10102185	ecoLine Zahnscheibe	41-XL-037-6	XL	41	-	-
10102186	ecoLine Zahnscheibe	42-XL-037-6	XL	42	-	-
10102187	ecoLine Zahnscheibe	43-XL-037-6	XL	43	-	-
10102188	ecoLine Zahnscheibe	44-XL-037-6	XL	44	-	-
10102189	ecoLine Zahnscheibe	45-XL-037-6W	XL	45	-	-
10102190	ecoLine Zahnscheibe	46-XL-037-6W	XL	46	-	-
10102191	ecoLine Zahnscheibe	47-XL-037-6W	XL	47	-	-
10102192	ecoLine Zahnscheibe	48-XL-037-6W	XL	48	-	-
10102193	ecoLine Zahnscheibe	49-XL-037-6W	XL	49	-	-
10102194	ecoLine Zahnscheibe	52-XL-037-6W	XL	52	-	-
10102195	ecoLine Zahnscheibe	56-XL-037-6W	XL	56	-	-
10102196	ecoLine Zahnscheibe	57-XL-037-6W	XL	57	-	-

Artikelnr.	Bezeichnung	Langbezeichnung	Zahntyp	Zähnezahl	Bordscheiben	TL-Buchsentyp
10102197	ecoLine Zahnscheibe	58-XL-037-6W	XL	58	-	-
10102198	ecoLine Zahnscheibe	59-XL-037-6W	XL	59	-	-
10102199	ecoLine Zahnscheibe	60-XL-037-6W	XL	60	-	-
10102200	ecoLine Zahnscheibe	68-XL-037-6W	XL	68	-	-
10102201	ecoLine Zahnscheibe	69-XL-037-6W	XL	69	-	-
10102202	ecoLine Zahnscheibe	70-XL-037-6W	XL	70	-	-
10102203	ecoLine Zahnscheibe	71-XL-037-6W	XL	71	-	-
10102204	ecoLine Zahnscheibe	72-XL-037-6W	XL	72	-	-

ecoLine-Zahnscheibe ist ein Konzept der Anton Klocke Antriebstechnik GmbH, Bielefeld.

### Notizen

0100

0200

0300

0400

**0500**

0700

0800

0900

1000

1100

## Profil H / XH

### Werkstoff:

Je Abmessung Synchronscheibe GG25, C45 oder AL,  
Bordscheibe Stahl, verzinkt

### Produktbeschreibung:


Zahnscheibe vorgebohrt oder Bohrung für Taper Lock®-  
Buchse mit HTD-Verzahnung.

### Eigenschaften:

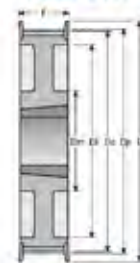
- RoHS-konformes Standardmaterial (Al)
- gute Verzahnungsqualität  $R_a = 3,2 \mu\text{m}$
- Vorbohrung Toleranz H8
- wirtschaftliche Lösung ab Lager

### Hinweis:

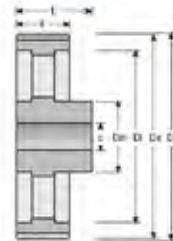
Einfache mechanische Bearbeitung, wie Bohrungen H7  
und Passfedernuten nach DIN 6885/1 kurzfristig aus  
eigener Fertigung lieferbar.



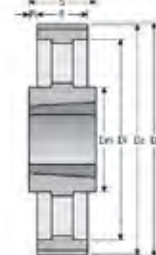
Figur 3WF



Figur 6A



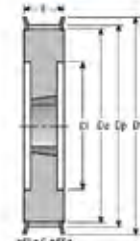
Figur 7A



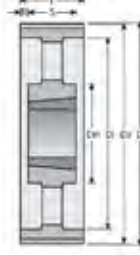
Figur 5F



Figur 6F



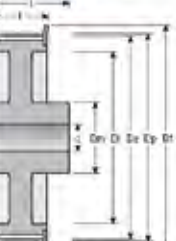
Figur 9A



Figur 5WF



Figur 6WF



Figur 9WF



Artikelnr.	Bezeichnung	Langbezeichnung	Zahntyp	Zähnezahl	Bordscheiben	TL-Buchsenty
10101044	ecoLine Zahnscheibe	14-H-075-6F	H	14	X	-
10101075	ecoLine Zahnscheibe	14-H-100-6F	H	14	X	-
10101118	ecoLine Zahnscheibe	14-H-150-6F	H	14	X	-
10101157	ecoLine Zahnscheibe	14-H-200-6F	H	14	X	-
10101196	ecoLine Zahnscheibe	14-H-300-6F	H	14	X	-
10101045	ecoLine Zahnscheibe	15-H-075-6F	H	15	X	-
10101076	ecoLine Zahnscheibe	15-H-100-6F	H	15	X	-
10101119	ecoLine Zahnscheibe	15-H-150-6F	H	15	X	-
10101158	ecoLine Zahnscheibe	15-H-200-6F	H	15	X	-
10101197	ecoLine Zahnscheibe	15-H-300-6F	H	15	X	-
10101046	ecoLine Zahnscheibe	16-H-075-6F	H	16	X	-
10101077	ecoLine Zahnscheibe	16-H-100-6F	H	16	X	-
10101120	ecoLine Zahnscheibe	16-H-150-6F	H	16	X	-
10101159	ecoLine Zahnscheibe	16-H-200-6F	H	16	X	-
10101198	ecoLine Zahnscheibe	16-H-300-6F	H	16	X	-
10101824	ecoLine TL-Zahnscheibe	TL-16-H-100-5F	H	16	X	1108
10101047	ecoLine Zahnscheibe	17-H-075-6F	H	17	X	-
10101078	ecoLine Zahnscheibe	17-H-100-6F	H	17	X	-
10101121	ecoLine Zahnscheibe	17-H-150-6F	H	17	X	-
10101160	ecoLine Zahnscheibe	17-H-200-6F	H	17	X	-
10101199	ecoLine Zahnscheibe	17-H-300-6F	H	17	X	-
10101048	ecoLine Zahnscheibe	18-H-075-6F	H	18	X	-
10101079	ecoLine Zahnscheibe	18-H-100-6F	H	18	X	-
10101122	ecoLine Zahnscheibe	18-H-150-6F	H	18	X	-
10101161	ecoLine Zahnscheibe	18-H-200-6F	H	18	X	-
10101200	ecoLine Zahnscheibe	18-H-300-6F	H	18	X	-
10101825	ecoLine TL-Zahnscheibe	TL-18-H-100-5F	H	18	X	1210
10101847	ecoLine TL-Zahnscheibe	TL-18-H-150-5F	H	18	X	1210
10101869	ecoLine TL-Zahnscheibe	TL-18-H-200-5F	H	18	X	1210
10101049	ecoLine Zahnscheibe	19-H-075-6F	H	19	X	-
10101080	ecoLine Zahnscheibe	19-H-100-6F	H	19	X	-
10101123	ecoLine Zahnscheibe	19-H-150-6F	H	19	X	-
10101162	ecoLine Zahnscheibe	19-H-200-6F	H	19	X	-
10101201	ecoLine Zahnscheibe	19-H-300-6F	H	19	X	-
10101826	ecoLine TL-Zahnscheibe	TL-19-H-100-5F	H	19	X	1210
10101848	ecoLine TL-Zahnscheibe	TL-19-H-150-5F	H	19	X	1210
10101870	ecoLine TL-Zahnscheibe	TL-19-H-200-5F	H	19	X	1210
10101050	ecoLine Zahnscheibe	20-H-075-6F	H	20	X	-
10101081	ecoLine Zahnscheibe	20-H-100-6F	H	20	X	-
10101124	ecoLine Zahnscheibe	20-H-150-6F	H	20	X	-
10101163	ecoLine Zahnscheibe	20-H-200-6F	H	20	X	-
10101202	ecoLine Zahnscheibe	20-H-300-6F	H	20	X	-
10101827	ecoLine TL-Zahnscheibe	TL-20-H-100-5F	H	20	X	1210

0100

0200

0300

0400

0500

0700

0800

0900

1000

1100

Artikelnr.	Bezeichnung	Langbezeichnung	Zahntyp	Zähnezahl	Bordscheiben	TL-Buchsentyp
10101849	ecoLine TL-Zahnscheibe	TL-20-H-150-5F	H	20	X	1210
10101871	ecoLine TL-Zahnscheibe	TL-20-H-200-5F	H	20	X	1610
10101891	ecoLine TL-Zahnscheibe	TL-20-H-300-5F	H	20	X	1615
10101051	ecoLine Zahnscheibe	21-H-075-6F	H	21	X	-
10101082	ecoLine Zahnscheibe	21-H-100-6F	H	21	X	-
10101125	ecoLine Zahnscheibe	21-H-150-6F	H	21	X	-
10101164	ecoLine Zahnscheibe	21-H-200-6F	H	21	X	-
10101203	ecoLine Zahnscheibe	21-H-300-6F	H	21	X	-
10101828	ecoLine TL-Zahnscheibe	TL-21-H-100-5F	H	21	X	1210
10101850	ecoLine TL-Zahnscheibe	TL-21-H-150-5F	H	21	X	1210
10101872	ecoLine TL-Zahnscheibe	TL-21-H-200-5F	H	21	X	1610
10101892	ecoLine TL-Zahnscheibe	TL-21-H-300-5F	H	21	X	1615
10101052	ecoLine Zahnscheibe	22-H-075-6F	H	22	X	-
10101083	ecoLine Zahnscheibe	22-H-100-6F	H	22	X	-
10101126	ecoLine Zahnscheibe	22-H-150-6F	H	22	X	-
10101165	ecoLine Zahnscheibe	22-H-200-6F	H	22	X	-
10101204	ecoLine Zahnscheibe	22-H-300-6F	H	22	X	-
10101829	ecoLine TL-Zahnscheibe	TL-22-H-100-5F	H	22	X	1210
10101851	ecoLine TL-Zahnscheibe	TL-22-H-150-5F	H	22	X	1210
10101873	ecoLine TL-Zahnscheibe	TL-22-H-200-5F	H	22	X	1610
10101893	ecoLine TL-Zahnscheibe	TL-22-H-300-5F	H	22	X	1615
10101053	ecoLine Zahnscheibe	23-H-075-6F	H	23	X	-
10101084	ecoLine Zahnscheibe	23-H-100-6F	H	23	X	-
10101127	ecoLine Zahnscheibe	23-H-150-6F	H	23	X	-
10101166	ecoLine Zahnscheibe	23-H-200-6F	H	23	X	-
10101205	ecoLine Zahnscheibe	23-H-300-6F	H	23	X	-
10101830	ecoLine TL-Zahnscheibe	TL-23-H-100-5F	H	23	X	1610
10101852	ecoLine TL-Zahnscheibe	TL-23-H-150-5F	H	23	X	1610
10101874	ecoLine TL-Zahnscheibe	TL-23-H-200-5F	H	23	X	1610
10101894	ecoLine TL-Zahnscheibe	TL-23-H-300-5F	H	23	X	1615
10101054	ecoLine Zahnscheibe	24-H-075-6F	H	24	X	-
10101085	ecoLine Zahnscheibe	24-H-100-6F	H	24	X	-
10101128	ecoLine Zahnscheibe	24-H-150-6F	H	24	X	-
10101167	ecoLine Zahnscheibe	24-H-200-6F	H	24	X	-
10101206	ecoLine Zahnscheibe	24-H-300-6F	H	24	X	-
10101831	ecoLine TL-Zahnscheibe	TL-24-H-100-5F	H	24	X	1610
10101853	ecoLine TL-Zahnscheibe	TL-24-H-150-5F	H	24	X	1610
10101875	ecoLine TL-Zahnscheibe	TL-24-H-200-5F	H	24	X	1610
10101895	ecoLine TL-Zahnscheibe	TL-24-H-300-5F	H	24	X	1615
10101055	ecoLine Zahnscheibe	25-H-075-6F	H	25	X	-
10101086	ecoLine Zahnscheibe	25-H-100-6F	H	25	X	-
10101129	ecoLine Zahnscheibe	25-H-150-6F	H	25	X	-
10101168	ecoLine Zahnscheibe	25-H-200-6F	H	25	X	-



Artikelnr.	Bezeichnung	Langbezeichnung	Zahntyp	Zähnezahl	Bordscheiben	TL-Buchsenty
10101207	ecoLine Zahnscheibe	25-H-300-6F	H	25	X	-
10101832	ecoLine TL-Zahnscheibe	TL-25-H-100-5F	H	25	X	1610
10101854	ecoLine TL-Zahnscheibe	TL-25-H-150-5F	H	25	X	1610
10101876	ecoLine TL-Zahnscheibe	TL-25-H-200-5F	H	25	X	1610
10101896	ecoLine TL-Zahnscheibe	TL-25-H-300-5F	H	25	X	1615
10101056	ecoLine Zahnscheibe	26-H-075-6F	H	26	X	-
10101087	ecoLine Zahnscheibe	26-H-100-6F	H	26	X	-
10101130	ecoLine Zahnscheibe	26-H-150-6F	H	26	X	-
10101169	ecoLine Zahnscheibe	26-H-200-6F	H	26	X	-
10101208	ecoLine Zahnscheibe	26-H-300-6F	H	26	X	-
10101833	ecoLine TL-Zahnscheibe	TL-26-H-100-5F	H	26	X	1610
10101855	ecoLine TL-Zahnscheibe	TL-26-H-150-5F	H	26	X	1610
10101877	ecoLine TL-Zahnscheibe	TL-26-H-200-5F	H	26	X	1610
10101897	ecoLine TL-Zahnscheibe	TL-26-H-300-5F	H	26	X	1615
10101057	ecoLine Zahnscheibe	27-H-075-6F	H	27	X	-
10101088	ecoLine Zahnscheibe	27-H-100-6F	H	27	X	-
10101131	ecoLine Zahnscheibe	27-H-150-6F	H	27	X	-
10101170	ecoLine Zahnscheibe	27-H-200-6F	H	27	X	-
10101209	ecoLine Zahnscheibe	27-H-300-6F	H	27	X	-
10101834	ecoLine TL-Zahnscheibe	TL-27-H-100-5F	H	27	X	1610
10101856	ecoLine TL-Zahnscheibe	TL-27-H-150-5F	H	27	X	1610
10101878	ecoLine TL-Zahnscheibe	TL-27-H-200-5F	H	27	X	1610
10101898	ecoLine TL-Zahnscheibe	TL-27-H-300-5F	H	27	X	2012
10101058	ecoLine Zahnscheibe	28-H-075-6F	H	28	X	-
10101089	ecoLine Zahnscheibe	28-H-100-6F	H	28	X	-
10101132	ecoLine Zahnscheibe	28-H-150-6F	H	28	X	-
10101171	ecoLine Zahnscheibe	28-H-200-6F	H	28	X	-
10101210	ecoLine Zahnscheibe	28-H-300-6F	H	28	X	-
10101835	ecoLine TL-Zahnscheibe	TL-28-H-100-5F	H	28	X	1610
10101857	ecoLine TL-Zahnscheibe	TL-28-H-150-5F	H	28	X	1610
10101879	ecoLine TL-Zahnscheibe	TL-28-H-200-5F	H	28	X	1610
10101899	ecoLine TL-Zahnscheibe	TL-28-H-300-5F	H	28	X	2012
10101059	ecoLine Zahnscheibe	29-H-075-6F	H	29	X	-
10101090	ecoLine Zahnscheibe	29-H-100-6F	H	29	X	-
10101133	ecoLine Zahnscheibe	29-H-150-6F	H	29	X	-
10101172	ecoLine Zahnscheibe	29-H-200-6F	H	29	X	-
10101211	ecoLine Zahnscheibe	29-H-300-6F	H	29	X	-
10101060	ecoLine Zahnscheibe	30-H-075-6F	H	30	X	-
10101091	ecoLine Zahnscheibe	30-H-100-6F	H	30	X	-
10101134	ecoLine Zahnscheibe	30-H-150-6F	H	30	X	-
10101173	ecoLine Zahnscheibe	30-H-200-6F	H	30	X	-
10101212	ecoLine Zahnscheibe	30-H-300-6F	H	30	X	-
10101836	ecoLine TL-Zahnscheibe	TL-30-H-100-5F	H	30	X	1610

0100

0200

0300

0400

0500

0700

0800

0900

1000

1100

Artikelnr.	Bezeichnung	Langbezeichnung	Zahntyp	Zähnezahl	Bordscheiben	TL-Buchsentyp
10101858	ecoLine TL-Zahnscheibe	TL-30-H-150-5F	H	30	X	1610
10101880	ecoLine TL-Zahnscheibe	TL-30-H-200-5F	H	30	X	1610
10101900	ecoLine TL-Zahnscheibe	TL-30-H-300-5F	H	30	X	2012
10101061	ecoLine Zahnscheibe	32-H-075-6F	H	32	X	-
10101092	ecoLine Zahnscheibe	32-H-100-6F	H	32	X	-
10101135	ecoLine Zahnscheibe	32-H-150-6F	H	32	X	-
10101174	ecoLine Zahnscheibe	32-H-200-6F	H	32	X	-
10101213	ecoLine Zahnscheibe	32-H-300-6F	H	32	X	-
10101837	ecoLine TL-Zahnscheibe	TL-32-H-100-5F	H	32	X	1610
10101859	ecoLine TL-Zahnscheibe	TL-32-H-150-5F	H	32	X	1610
10101881	ecoLine TL-Zahnscheibe	TL-32-H-200-5F	H	32	X	2012
10101901	ecoLine TL-Zahnscheibe	TL-32-H-300-5F	H	32	X	2517
10101062	ecoLine Zahnscheibe	33-H-075-6F	H	33	X	-
10101093	ecoLine Zahnscheibe	33-H-100-6F	H	33	X	-
10101136	ecoLine Zahnscheibe	33-H-150-6F	H	33	X	-
10101175	ecoLine Zahnscheibe	33-H-200-6F	H	33	X	-
10101214	ecoLine Zahnscheibe	33-H-300-6F	H	33	X	-
10101063	ecoLine Zahnscheibe	34-H-075-6F	H	34	X	-
10101094	ecoLine Zahnscheibe	34-H-100-6F	H	34	X	-
10101137	ecoLine Zahnscheibe	34-H-150-6F	H	34	X	-
10101176	ecoLine Zahnscheibe	34-H-200-6F	H	34	X	-
10101215	ecoLine Zahnscheibe	34-H-300-6F	H	34	X	-
10101064	ecoLine Zahnscheibe	35-H-075-6F	H	35	X	-
10101095	ecoLine Zahnscheibe	35-H-100-6F	H	35	X	-
10101138	ecoLine Zahnscheibe	35-H-150-6F	H	35	X	-
10101177	ecoLine Zahnscheibe	35-H-200-6F	H	35	X	-
10101216	ecoLine Zahnscheibe	35-H-300-6F	H	35	X	-
10101065	ecoLine Zahnscheibe	36-H-075-6F	H	36	X	-
10101096	ecoLine Zahnscheibe	36-H-100-6WF	H	36	X	-
10101139	ecoLine Zahnscheibe	36-H-150-6WF	H	36	X	-
10101178	ecoLine Zahnscheibe	36-H-200-6WF	H	36	X	-
10101217	ecoLine Zahnscheibe	36-H-300-6WF	H	36	X	-
10101838	ecoLine TL-Zahnscheibe	TL-36-H-100-5F	H	36	X	1610
10101860	ecoLine TL-Zahnscheibe	TL-36-H-150-5F	H	36	X	1610
10101882	ecoLine TL-Zahnscheibe	TL-36-H-200-5F	H	36	X	2012
10101902	ecoLine TL-Zahnscheibe	TL-36-H-300-5F	H	36	X	2517
10101066	ecoLine Zahnscheibe	38-H-075-6F	H	38	X	-
10101097	ecoLine Zahnscheibe	38-H-100-6WF	H	38	X	-
10101140	ecoLine Zahnscheibe	38-H-150-6WF	H	38	X	-
10101179	ecoLine Zahnscheibe	38-H-200-6WF	H	38	X	-
10101218	ecoLine Zahnscheibe	38-H-300-6WF	H	38	X	-
10101068	ecoLine Zahnscheibe	40-H-075-6F	H	40	X	-
10101098	ecoLine Zahnscheibe	40-H-100-6WF	H	40	X	-

Artikelnr.	Bezeichnung	Langbezeichnung	Zahntyp	Zähnezahl	Bordscheiben	TL-Buchsentyp
10101141	ecoLine Zahnscheibe	40-H-150-6WF	H	40	X	-
10101180	ecoLine Zahnscheibe	40-H-200-6WF	H	40	X	-
10101219	ecoLine Zahnscheibe	40-H-300-6WF	H	40	X	-
10101839	ecoLine TL-Zahnscheibe	TL-40-H-100-5WF	H	40	X	1610
10101861	ecoLine TL-Zahnscheibe	TL-40-H-150-5WF	H	40	X	1610
10101883	ecoLine TL-Zahnscheibe	TL-40-H-200-5WF	H	40	X	2012
10101903	ecoLine TL-Zahnscheibe	TL-40-H-300-5F	H	40	X	2517
10101069	ecoLine Zahnscheibe	42-H-075-6F	H	42	X	-
10101099	ecoLine Zahnscheibe	42-H-100-6WF	H	42	X	-
10101142	ecoLine Zahnscheibe	42-H-150-6WF	H	42	X	-
10101181	ecoLine Zahnscheibe	42-H-200-6WF	H	42	X	-
10101220	ecoLine Zahnscheibe	42-H-300-6WF	H	42	X	-
10101070	ecoLine Zahnscheibe	44-H-075-6WF	H	44	X	-
10101100	ecoLine Zahnscheibe	44-H-100-6WF	H	44	X	-
10101143	ecoLine Zahnscheibe	44-H-150-6WF	H	44	X	-
10101182	ecoLine Zahnscheibe	44-H-200-6WF	H	44	X	-
10101221	ecoLine Zahnscheibe	44-H-300-6WF	H	44	X	-
10101840	ecoLine TL-Zahnscheibe	TL-44-H-100-3WF	H	44	X	2012
10101862	ecoLine TL-Zahnscheibe	TL-44-H-150-5WF	H	44	X	2012
10101884	ecoLine TL-Zahnscheibe	TL-44-H-200-5WF	H	44	X	2012
10101904	ecoLine TL-Zahnscheibe	TL-44-H-300-5F	H	44	X	2517
10101071	ecoLine Zahnscheibe	45-H-075-6WF	H	45	X	-
10101101	ecoLine Zahnscheibe	45-H-100-6WF	H	45	X	-
10101144	ecoLine Zahnscheibe	45-H-150-6WF	H	45	X	-
10101183	ecoLine Zahnscheibe	45-H-200-6WF	H	45	X	-
10101222	ecoLine Zahnscheibe	45-H-300-6WF	H	45	X	-
10101072	ecoLine Zahnscheibe	48-H-075-6WF	H	48	X	-
10101102	ecoLine Zahnscheibe	48-H-100-6WF	H	48	X	-
10101145	ecoLine Zahnscheibe	48-H-150-6WF	H	48	X	-
10101184	ecoLine Zahnscheibe	48-H-200-6WF	H	48	X	-
10101223	ecoLine Zahnscheibe	48-H-300-6WF	H	48	X	-
10101841	ecoLine TL-Zahnscheibe	TL-48-H-100-3WF	H	48	X	2012
10101863	ecoLine TL-Zahnscheibe	TL-48-H-150-5WF	H	48	X	2012
10101885	ecoLine TL-Zahnscheibe	TL-48-H-200-5WF	H	48	X	2517
10101905	ecoLine TL-Zahnscheibe	TL-48-H-300-9WF	H	48	X	2517
10101073	ecoLine Zahnscheibe	49-H-075-6W	H	49	-	-
10101103	ecoLine Zahnscheibe	49-H-100-6W	H	49	-	-
10101185	ecoLine Zahnscheibe	49-H-200-6W	H	49	-	-
10101224	ecoLine Zahnscheibe	49-H-300-6W	H	49	-	-
10101146	ecoLine Zahnscheibe	49-H-150-6W	H	49	X	-
10101074	ecoLine Zahnscheibe	50-H-075-6W	H	50	-	-
10101104	ecoLine Zahnscheibe	50-H-100-6W	H	50	-	-
10101147	ecoLine Zahnscheibe	50-H-150-6W	H	50	-	-

0100

0200

0300

0400

0500

0700

0800

0900

1000

1100

Artikelnr.	Bezeichnung	Langbezeichnung	Zahntyp	Zähnezahl	Bordscheiben	TL-Buchsentyp
10101186	ecoLine Zahnscheibe	50-H-200-6W	H	50	-	-
10101225	ecoLine Zahnscheibe	50-H-300-6W	H	50	-	-
10101105	ecoLine Zahnscheibe	52-H-100-6W	H	52	-	-
10101148	ecoLine Zahnscheibe	52-H-150-6W	H	52	-	-
10101187	ecoLine Zahnscheibe	52-H-200-6W	H	52	-	-
10101226	ecoLine Zahnscheibe	52-H-300-6W	H	52	-	-
10101149	ecoLine Zahnscheibe	58-H-150-6A	H	58	-	-
10101188	ecoLine Zahnscheibe	58-H-200-6A	H	58	-	-
10101227	ecoLine Zahnscheibe	58-H-300-6A	H	58	-	-
10101106	ecoLine Zahnscheibe	58-H-100-6A	H	58	X	-
10101107	ecoLine Zahnscheibe	60-H-100-6A	H	60	-	-
10101150	ecoLine Zahnscheibe	60-H-150-6A	H	60	-	-
10101189	ecoLine Zahnscheibe	60-H-200-6A	H	60	-	-
10101228	ecoLine Zahnscheibe	60-H-300-6A	H	60	-	-
10101842	ecoLine TL-Zahnscheibe	TL-60-H-100-9A	H	60	-	2012
10101864	ecoLine TL-Zahnscheibe	TL-60-H-150-9A	H	60	-	2012
10101886	ecoLine TL-Zahnscheibe	TL-60-H-200-9A	H	60	-	2517
10101906	ecoLine TL-Zahnscheibe	TL-60-H-300-9A	H	60	-	2517
10101108	ecoLine Zahnscheibe	70-H-100-6A	H	70	-	-
10101151	ecoLine Zahnscheibe	70-H-150-6A	H	70	-	-
10101190	ecoLine Zahnscheibe	70-H-200-6A	H	70	-	-
10101229	ecoLine Zahnscheibe	70-H-300-6A	H	70	-	-
10101109	ecoLine Zahnscheibe	72-H-100-6A	H	72	-	-
10101152	ecoLine Zahnscheibe	72-H-150-6A	H	72	-	-
10101191	ecoLine Zahnscheibe	72-H-200-6A	H	72	-	-
10101230	ecoLine Zahnscheibe	72-H-300-6A	H	72	-	-
10101843	ecoLine TL-Zahnscheibe	TL-72-H-100-9A	H	72	-	2012
10101865	ecoLine TL-Zahnscheibe	TL-72-H-150-9A	H	72	-	2012
10101887	ecoLine TL-Zahnscheibe	TL-72-H-200-9A	H	72	-	2517
10101907	ecoLine TL-Zahnscheibe	TL-72-H-300-9A	H	72	-	2517
10101110	ecoLine Zahnscheibe	82-H-100-6A	H	82	-	-
10101153	ecoLine Zahnscheibe	82-H-150-6A	H	82	-	-
10101192	ecoLine Zahnscheibe	82-H-200-6A	H	82	-	-
10101231	ecoLine Zahnscheibe	82-H-300-6A	H	82	-	-
10101111	ecoLine Zahnscheibe	84-H-100-6A	H	84	-	-
10101154	ecoLine Zahnscheibe	84-H-150-6A	H	84	-	-
10101193	ecoLine Zahnscheibe	84-H-200-6A	H	84	-	-
10101232	ecoLine Zahnscheibe	84-H-300-6A	H	84	-	-
10101844	ecoLine TL-Zahnscheibe	TL-84-H-100-9A	H	84	-	2012
10101866	ecoLine TL-Zahnscheibe	TL-84-H-150-9A	H	84	-	2012
10101888	ecoLine TL-Zahnscheibe	TL-84-H-200-9A	H	84	-	2517
10101908	ecoLine TL-Zahnscheibe	TL-84-H-300-9A	H	84	-	2517
10101112	ecoLine Zahnscheibe	94-H-100-6A	H	94	-	-

Artikelnr.	Bezeichnung	Langbezeichnung	Zahntyp	Zähnezahl	Bordscheiben	TL-Buchsentyp
10101155	ecoLine Zahnscheibe	94-H-150-6A	H	94	-	-
10101194	ecoLine Zahnscheibe	94-H-200-6A	H	94	-	-
10101233	ecoLine Zahnscheibe	94-H-300-6A	H	94	-	-
10101113	ecoLine Zahnscheibe	96-H-100-6A	H	96	-	-
10101156	ecoLine Zahnscheibe	96-H-150-6A	H	96	-	-
10101195	ecoLine Zahnscheibe	96-H-200-6A	H	96	-	-
10101234	ecoLine Zahnscheibe	96-H-300-6A	H	96	-	-
10101845	ecoLine TL-Zahnscheibe	TL-96-H-100-7A	H	96	-	2517
10101867	ecoLine TL-Zahnscheibe	TL-96-H-150-9A	H	96	-	2517
10101889	ecoLine TL-Zahnscheibe	TL-96-H-200-9A	H	96	-	2517
10101909	ecoLine TL-Zahnscheibe	TL-96-H-300-9A	H	96	-	3030
10101114	ecoLine Zahnscheibe	106-H-100-6A	H	106	-	-
10101115	ecoLine Zahnscheibe	116-H-100-6A	H	116	-	-
10101116	ecoLine Zahnscheibe	118-H-100-6A	H	118	-	-
10101117	ecoLine Zahnscheibe	120-H-100-6A	H	120	-	-
10101846	ecoLine TL-Zahnscheibe	TL-120-H-100-9A	H	120	-	2517
10101868	ecoLine TL-Zahnscheibe	TL-120-H-150-9A	H	120	-	2517
10101890	ecoLine TL-Zahnscheibe	TL-120-H-200-9A	H	120	-	2517
10101910	ecoLine TL-Zahnscheibe	TL-120-H-300-9A	H	120	-	3030
10102147	ecoLine Zahnscheibe	TL-18-XH-200-5F	XH	18	X	2517
10102148	ecoLine Zahnscheibe	TL-19-XH-200-5F	XH	19	X	2517
10102149	ecoLine Zahnscheibe	TL-20-XH-200-5F	XH	20	X	2517
10102150	ecoLine Zahnscheibe	TL-21-XH-200-5F	XH	21	X	2517
10102151	ecoLine Zahnscheibe	TL-22-XH-200-5F	XH	22	X	2517
10102152	ecoLine Zahnscheibe	TL-24-XH-200-5F	XH	24	X	2517
10102153	ecoLine Zahnscheibe	TL-25-XH-200-5F	XH	25	X	2517
10102154	ecoLine Zahnscheibe	TL-26-XH-200-5F	XH	26	X	2517
10102155	ecoLine Zahnscheibe	TL-27-XH-200-9WF	XH	27	X	2517
10102156	ecoLine Zahnscheibe	TL-28-XH-200-9WF	XH	28	X	2517
10102157	ecoLine Zahnscheibe	TL-30-XH-200-9WF	XH	30	X	2517
10102158	ecoLine Zahnscheibe	TL-32-XH-200-9WF	XH	32	X	2517

ecoLine-Zahnscheibe ist ein Konzept der Anton Klocke Antriebstechnik GmbH, Bielefeld.  
Taper Lock® ist ein eingetragenes Warenzeichen der J. H. Fenner & Co. Limited, UK.

## Notizen

## NOTIZEN

---

---

---

---

---

---

---

---

---

---

---

---

---

---

---

---

---

---

---

---

---

---

---

---

Weitere Informationen erhalten Sie auf unserer Webseite [www.klocke-antrieb.de](http://www.klocke-antrieb.de) oder in unserem online Shop [shop.klocke-antrieb.de](http://shop.klocke-antrieb.de). Gerne helfen wir Ihnen auch persönlich weiter 0521 95005 01.



# 0700

## Welle-Nabe-Verbindung

0100

0200

0300

0400

0500

**0700**

0800

0900

1000

1100



## NOTIZEN

---

---

---

---

---

---

---

---

---

---

---

---

---

---

---

---

---

---

---

---

---

---

---


---

---

---

---

Weitere Informationen erhalten Sie auf unserer Webseite [www.klocke-antrieb.de](http://www.klocke-antrieb.de) oder in unserem online Shop [shop.klocke-antrieb.de](http://shop.klocke-antrieb.de). Gerne helfen wir Ihnen auch persönlich weiter 0521 95005 01.



# 0701 Spannsätze

0100

0200

0300

0400

0500

**0700**

0800

0900

1000

1100

## TOLLOK®-Spannsätze

### Werkstoff:

Stahl, Schrauben DIN912 12.9

### Produktbeschreibung:

Kraftschlüssige Welle-Nabe-Verbindung aus italienischer Fertigung.

### Eigenschaften:

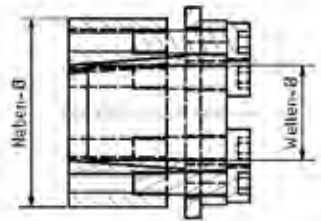
- hohe bis höchste Drehmomente
- kurze Montagezeiten
- hoher Rundlauf

### Hinweis:

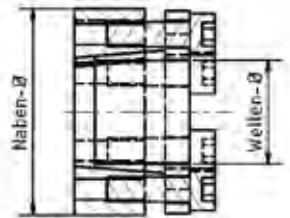
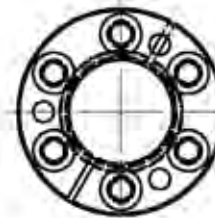
Ausführung in VA und alternativ vernickelt, wie auch individuelle Spezifikationen auf Anfrage.



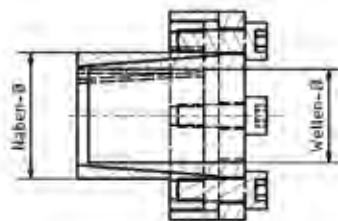
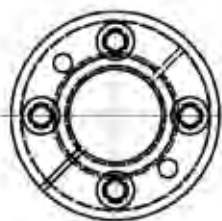
TLK 131



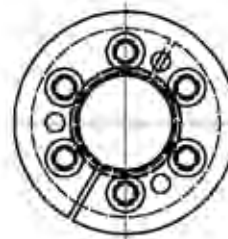
TLK 132



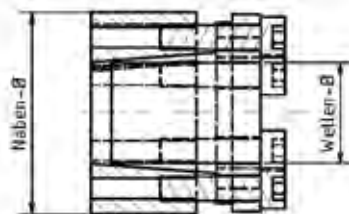
TLK 110



TLK 133



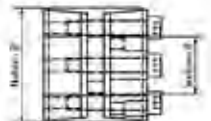
TLK 130



TLK 200



TLK 450



Artikelnr.	Bezeichnung	Langbezeichnung	Spannsatz- typ	Wellen- durchmes- ser mm	Naben- durchmes- ser mm	selbstzent- rierend	axiale Ver- schiebung
10014604	TOLLOK - Konus-Spannelement	TLK 110 - 6 x 14	110	6	14	X	-
10014605	TOLLOK - Konus-Spannelement	TLK 110 - 8 x 15	110	8	15	X	-
10014606	TOLLOK - Konus-Spannelement	TLK 110 - 9 x 16	110	9	16	X	-
10014607	TOLLOK - Konus-Spannelement	TLK 110 - 10 x 16	110	10	16	X	-
10014608	TOLLOK - Konus-Spannelement	TLK 110 - 11 x 18	110	11	18	X	-
10014609	TOLLOK - Konus-Spannelement	TLK 110 - 12 x 18	110	12	18	X	-
10035118	TOLLOK - Konus-Spannelement	TLK 110 - 13 x 23	110	13	23	X	-
10014610	TOLLOK - Konus-Spannelement	TLK 110 - 14 x 23	110	14	23	X	-
10014611	TOLLOK - Konus-Spannelement	TLK 110 - 15 x 23	110	15	23	X	-
10014612	TOLLOK - Konus-Spannelement	TLK 110 - 15 x 24	110	15	24	X	-
10014613	TOLLOK - Konus-Spannelement	TLK 110 - 16 x 24	110	16	24	X	-
10014614	TOLLOK - Konus-Spannelement	TLK 110 - 17 x 26	110	17	26	X	-
10014615	TOLLOK - Konus-Spannelement	TLK 110 - 18 x 26	110	18	26	X	-
10014616	TOLLOK - Konus-Spannelement	TLK 110 - 19 x 27	110	19	27	X	-
10014617	TOLLOK - Konus-Spannelement	TLK 110 - 19 x 28	110	19	28	X	-
10014618	TOLLOK - Konus-Spannelement	TLK 110 - 20 x 28	110	20	28	X	-
10014619	TOLLOK - Konus-Spannelement	TLK 110 - 22 x 32	110	22	32	X	-
10014620	TOLLOK - Konus-Spannelement	TLK 110 - 24 x 34	110	24	34	X	-
10014621	TOLLOK - Konus-Spannelement	TLK 110 - 25 x 34	110	25	34	X	-
10014622	TOLLOK - Konus-Spannelement	TLK 110 - 28 x 39	110	28	39	X	-
10014623	TOLLOK - Konus-Spannelement	TLK 110 - 30 x 41	110	30	41	X	-
10014624	TOLLOK - Konus-Spannelement	TLK 110 - 32 x 43	110	32	43	X	-
10014625	TOLLOK - Konus-Spannelement	TLK 110 - 35 x 47	110	35	47	X	-
10014626	TOLLOK - Konus-Spannelement	TLK 110 - 38 x 50	110	38	50	X	-
10014627	TOLLOK - Konus-Spannelement	TLK 110 - 40 x 53	110	40	53	X	-
10014628	TOLLOK - Konus-Spannelement	TLK 110 - 42 x 55	110	42	55	X	-
10014629	TOLLOK - Konus-Spannelement	TLK 110 - 45 x 59	110	45	59	X	-
10035119	TOLLOK - Konus-Spannelement	TLK 110 - 48 x 62	110	48	62	X	-
10014630	TOLLOK - Konus-Spannelement	TLK 110 - 50 x 65	110	50	65	X	-
10014631	TOLLOK - Konus-Spannelement	TLK 110 - 55 x 71	110	55	71	X	-
10014632	TOLLOK - Konus-Spannelement	TLK 110 - 60 x 77	110	60	77	X	-
10014633	TOLLOK - Konus-Spannelement	TLK 110 - 65 x 84	110	65	84	X	-
10014634	TOLLOK - Konus-Spannelement	TLK 110 - 70 x 90	110	70	90	X	-
10014635	TOLLOK - Konus-Spannelement	TLK 110 - 75 x 95	110	75	95	X	-
10014636	TOLLOK - Konus-Spannelement	TLK 110 - 80 x 100	110	80	100	X	-
10014637	TOLLOK - Konus-Spannelement	TLK 110 - 85 x 106	110	85	106	X	-
10095230	TOLLOK - Konus-Spannelement	TLK 110 - 90 x 112	110	90	112	X	-
10014638	TOLLOK - Konus-Spannelement	TLK 110 - 100 x 125	110	100	125	X	-
10020458	TOLLOK - Konus-Spannelement	TLK 110 - 110 x 140	110	110	140	X	-
10035120	TOLLOK - Konus-Spannelement	TLK 130 - 18 x 47	130	18	47	X	X
10035121	TOLLOK - Konus-Spannelement	TLK 130 - 19 x 47	130	19	47	X	X

0100

0200

0300

0400

0500

0700

0800

0900

1000

1100

Artikelnr.	Bezeichnung	Langbezeichnung	Spannsatz- typ	Wellen- durchmes- ser mm	Naben- durchmes- ser mm	selbstzent- rierend	axiale Ver- schiebung
10014530	TOLLOK - Konus-Spannelement	TLK 130 - 20 x 47	130	20	47	X	X
10014531	TOLLOK - Konus-Spannelement	TLK 130 - 22 x 47	130	22	47	X	X
10014532	TOLLOK - Konus-Spannelement	TLK 130 - 24 x 50	130	24	50	X	X
10014533	TOLLOK - Konus-Spannelement	TLK 130 - 25 x 50	130	25	50	X	X
10014534	TOLLOK - Konus-Spannelement	TLK 130 - 28 x 55	130	28	55	X	X
10014535	TOLLOK - Konus-Spannelement	TLK 130 - 30 x 55	130	30	55	X	X
10014536	TOLLOK - Konus-Spannelement	TLK 130 - 32 x 60	130	32	60	X	X
10014537	TOLLOK - Konus-Spannelement	TLK 130 - 35 x 60	130	35	60	X	X
10014539	TOLLOK - Konus-Spannelement	TLK 130 - 38 x 65	130	38	65	X	X
10014540	TOLLOK - Konus-Spannelement	TLK 130 - 40 x 65	130	40	65	X	X
10035122	TOLLOK - Konus-Spannelement	TLK 130 - 42 x 75	130	42	75	X	X
10014541	TOLLOK - Konus-Spannelement	TLK 130 - 45 x 75	130	45	75	X	X
10014542	TOLLOK - Konus-Spannelement	TLK 130 - 48 x 80	130	48	80	X	X
10014543	TOLLOK - Konus-Spannelement	TLK 130 - 50 x 80	130	50	80	X	X
10014544	TOLLOK - Konus-Spannelement	TLK 130 - 55 x 85	130	55	85	X	X
10014545	TOLLOK - Konus-Spannelement	TLK 130 - 60 x 90	130	60	90	X	X
10066312	TOLLOK - Konus-Spannelement	TLK 130 - 65 x 95	130	65	95	X	X
10014546	TOLLOK - Konus-Spannelement	TLK 130 - 70 x 110	130	70	110	X	X
10014547	TOLLOK - Konus-Spannelement	TLK 130 - 75 x 115	130	75	115	X	X
10014548	TOLLOK - Konus-Spannelement	TLK 130 - 80 x 120	130	80	120	X	X
10014549	TOLLOK - Konus-Spannelement	TLK 130 - 90 x 130	130	90	130	X	X
10014550	TOLLOK - Konus-Spannelement	TLK 130 - 100 x 145	130	100	145	X	X
10213877	TOLLOK - Konus-Spannelement	TLK 130 - 110 x 155	130	110	155	X	X
10021829	TOLLOK - Konus-Spannelement	TLK 130 - 120 x 165	130	120	165	X	X
10014551	TOLLOK - Konus-Spannelement	TLK 130 - 140 x 190	130	140	190	X	X
10020085	TOLLOK - Konus-Spannelement	TLK 130 - 160 x 210	130	160	210	X	X
10070502	TOLLOK - Konus-Spannelement	TLK 130 - 170 x 225	130	170	225	X	X
10035123	TOLLOK - Konus-Spannelement	TLK 131 - 18 x 47	131	18	47	X	-
10035124	TOLLOK - Konus-Spannelement	TLK 131 - 19 x 47	131	19	47	X	-
10014553	TOLLOK - Konus-Spannelement	TLK 131 - 20 x 47	131	20	47	X	-
10014554	TOLLOK - Konus-Spannelement	TLK 131 - 22 x 47	131	22	47	X	-
10014555	TOLLOK - Konus-Spannelement	TLK 131 - 24 x 50	131	24	50	X	-
10014556	TOLLOK - Konus-Spannelement	TLK 131 - 25 x 50	131	25	50	X	-
10014557	TOLLOK - Konus-Spannelement	TLK 131 - 28 x 55	131	28	55	X	-
10014558	TOLLOK - Konus-Spannelement	TLK 131 - 30 x 55	131	30	55	X	-
10035125	TOLLOK - Konus-Spannelement	TLK 131 - 32 x 60	131	32	60	X	-
10014559	TOLLOK - Konus-Spannelement	TLK 131 - 35 x 60	131	35	60	X	-
10014560	TOLLOK - Konus-Spannelement	TLK 131 - 38 x 65	131	38	65	X	-
10014561	TOLLOK - Konus-Spannelement	TLK 131 - 40 x 65	131	40	65	X	-
10014562	TOLLOK - Konus-Spannelement	TLK 131 - 42 x 75	131	42	75	X	-
10014563	TOLLOK - Konus-Spannelement	TLK 131 - 45 x 75	131	45	75	X	-

Artikelnr.	Bezeichnung	Langbezeichnung	Spannsatz- typ	Wellen- durchmes- ser mm	Naben- durchmes- ser mm	selbstzent- rierend	axiale Ver- schiebung
10034372	TOLLOK - Konus-Spannelement	TLK 131 - 48 x 80	131	48	80	X	-
10014564	TOLLOK - Konus-Spannelement	TLK 131 - 50 x 80	131	50	80	X	-
10035597	TOLLOK - Konus-Spannelement	TLK 131 - 55 x 85	131	55	85	X	-
10014565	TOLLOK - Konus-Spannelement	TLK 131 - 60 x 90	131	60	90	X	-
10050888	TOLLOK - Konus-Spannelement	TLK 131 - 65 x 95	131	65	95	X	-
10065318	TOLLOK - Konus-Spannelement	TLK 131 - 70 x 110	131	70	110	X	-
10067654	TOLLOK - Konus-Spannelement	TLK 131 - 75 x 115	131	75	115	X	-
10104999	TOLLOK - Konus-Spannelement	TLK 131 - 80 x 120	131	80	120	X	-
10053128	TOLLOK - Konus-Spannelement	TLK 131 - 95 x 135	131	95	135	X	-
10095051	TOLLOK - Konus-Spannelement	TLK 131 - 130 x 180	131	130	180	X	-
10035127	TOLLOK - Konus-Spannelement	TLK 132 - 18 x 47	132	18	47	X	X
10035128	TOLLOK - Konus-Spannelement	TLK 132 - 19 x 47	132	19	47	X	X
10014441	TOLLOK - Konus-Spannelement	TLK 132 - 20 x 47	132	20	47	X	X
10014442	TOLLOK - Konus-Spannelement	TLK 132 - 22 x 47	132	22	47	X	X
10021712	TOLLOK - Konus-Spannelement	TLK 132 - 24 x 50	132	24	50	X	X
10014444	TOLLOK - Konus-Spannelement	TLK 132 - 25 x 50	132	25	50	X	X
10014445	TOLLOK - Konus-Spannelement	TLK 132 - 28 x 55	132	28	55	X	X
10014446	TOLLOK - Konus-Spannelement	TLK 132 - 30 x 55	132	30	55	X	X
10035129	TOLLOK - Konus-Spannelement	TLK 132 - 32 x 60	132	32	60	X	X
10014447	TOLLOK - Konus-Spannelement	TLK 132 - 35 x 60	132	35	60	X	X
10014448	TOLLOK - Konus-Spannelement	TLK 132 - 38 x 65	132	38	65	X	X
10014449	TOLLOK - Konus-Spannelement	TLK 132 - 40 x 65	132	40	65	X	X
10035130	TOLLOK - Konus-Spannelement	TLK 132 - 42 x 75	132	42	75	X	X
10014450	TOLLOK - Konus-Spannelement	TLK 132 - 45 x 75	132	45	75	X	X
10035131	TOLLOK - Konus-Spannelement	TLK 132 - 48 x 80	132	48	80	X	X
10014451	TOLLOK - Konus-Spannelement	TLK 132 - 50 x 80	132	50	80	X	X
10014452	TOLLOK - Konus-Spannelement	TLK 132 - 55 x 85	132	55	85	X	X
10014453	TOLLOK - Konus-Spannelement	TLK 132 - 60 x 90	132	60	90	X	X
10014454	TOLLOK - Konus-Spannelement	TLK 132 - 65 x 95	132	65	95	X	X
10014455	TOLLOK - Konus-Spannelement	TLK 132 - 70 x 110	132	70	110	X	X
10020425	TOLLOK - Konus-Spannelement	TLK 132 - 75 x 115	132	75	115	X	X
10014456	TOLLOK - Konus-Spannelement	TLK 132 - 80 x 120	132	80	120	X	X
10014457	TOLLOK - Konus-Spannelement	TLK 132 - 90 x 130	132	90	130	X	X
10014458	TOLLOK - Konus-Spannelement	TLK 132 - 100 x 145	132	100	145	X	X
10067813	TOLLOK - Konus-Spannelement	TLK 132 - 110 x 155	132	110	155	X	X
10014459	TOLLOK - Konus-Spannelement	TLK 132 - 120 x 165	132	120	165	X	X
10023297	TOLLOK - Konus-Spannelement	TLK 132 - 130x180	132	130	180	X	X
10070912	TOLLOK - Konus-Spannelement	TLK 132 - 150 x 200	132	150	200	X	X
10051110	TOLLOK - Konus-Spannelement	TLK 132 - 170 x 225	132	170	225	X	X
10014460	TOLLOK - Konus-Spannelement	TLK 132 - 180 x 235	132	180	235	X	X
10020424	TOLLOK - Konus-Spannelement	TLK 132 - 190 x 250	132	190	250	X	X

0100

0200

0300

0400

0500

0700

0800

0900

1000

1100



Artikelnr.	Bezeichnung	Langbezeichnung	Spannsatz- typ	Wellen- durchmes- ser mm	Naben- durchmes- ser mm	selbstzent- rierend	axiale Ver- schiebung
10048336	TOLLOK - Konus-Spannelement	TLK 132 - 200 x 260	132	200	260	X	X
10035132	TOLLOK - Konus-Spannelement	TLK 133 - 18 x 47	133	18	47	X	-
10035133	TOLLOK - Konus-Spannelement	TLK 133 - 19 x 47	133	19	47	X	-
10014571	TOLLOK - Konus-Spannelement	TLK 133 - 20 x 47	133	20	47	X	-
10014572	TOLLOK - Konus-Spannelement	TLK 133 - 22 x 47	133	22	47	X	-
10035134	TOLLOK - Konus-Spannelement	TLK 133 - 24 x 50	133	24	50	X	-
10014573	TOLLOK - Konus-Spannelement	TLK 133 - 25 x 50	133	25	50	X	-
10014574	TOLLOK - Konus-Spannelement	TLK 133 - 28 x 55	133	28	55	X	-
10014575	TOLLOK - Konus-Spannelement	TLK 133 - 30 x 55	133	30	55	X	-
10014576	TOLLOK - Konus-Spannelement	TLK 133 - 32 x 60	133	32	60	X	-
10014577	TOLLOK - Konus-Spannelement	TLK 133 - 35 x 60	133	35	60	X	-
10034923	TOLLOK - Konus-Spannelement	TLK 133 - 38 x 65	133	38	65	X	-
10014578	TOLLOK - Konus-Spannelement	TLK 133 - 40 x 65	133	40	65	X	-
10035135	TOLLOK - Konus-Spannelement	TLK 133 - 42 x 75	133	42	75	X	-
10014579	TOLLOK - Konus-Spannelement	TLK 133 - 45 x 75	133	45	75	X	-
10021062	TOLLOK - Konus-Spannelement	TLK 133 - 48 x 80	133	48	80	X	-
10014580	TOLLOK - Konus-Spannelement	TLK 133 - 50 x 80	133	50	80	X	-
10035136	TOLLOK - Konus-Spannelement	TLK 133 - 55 x 85	133	55	85	X	-
10014581	TOLLOK - Konus-Spannelement	TLK 133 - 60 x 90	133	60	90	X	-
10014582	TOLLOK - Konus-Spannelement	TLK 133 - 70 x 110	133	70	110	X	-
10106294	TOLLOK - Konus-Spannelement	TLK 133 - 75 x 115	133	75	115	X	-
10014583	TOLLOK - Konus-Spannelement	TLK 133 - 80 x 120	133	80	120	X	-
10050910	TOLLOK - Konus-Spannelement	TLK 133 - 90 x 130	133	90	130	X	-
10088190	TOLLOK - Konus-Spannelement	TLK 133 - 95 x 135	133	95	135	X	-
10040546	TOLLOK - Konus-Spannelement	TLK 133 - 100 x 145	133	100	145	X	-
10066354	TOLLOK - Konus-Spannelement	TLK 133 - 110 x 155	133	110	155	X	-
10020202	TOLLOK - Konus-Spannelement	TLK 133 - 120 x 165	133	120	165	X	-
10014570	TOLLOK - Konus-Spannelement	TLK 133 - 150 x 200	133	150	200	X	-
10014584	TOLLOK - Konus-Spannelement	TLK 134 - 14 x 55	134	14	55	X	-
10035137	TOLLOK - Konus-Spannelement	TLK 134 - 15 x 55	134	15	55	X	-
10014585	TOLLOK - Konus-Spannelement	TLK 134 - 16 x 55	134	16	55	X	-
10035138	TOLLOK - Konus-Spannelement	TLK 134 - 17 x 55	134	17	55	X	-
10035139	TOLLOK - Konus-Spannelement	TLK 134 - 18 x 55	134	18	55	X	-
10014586	TOLLOK - Konus-Spannelement	TLK 134 - 19 x 55	134	19	55	X	-
10014587	TOLLOK - Konus-Spannelement	TLK 134 - 20 x 55	134	20	55	X	-
10014588	TOLLOK - Konus-Spannelement	TLK 134 - 22 x 55	134	22	55	X	-
10014589	TOLLOK - Konus-Spannelement	TLK 134 - 24 x 55	134	24	55	X	-
10035140	TOLLOK - Konus-Spannelement	TLK 134 - 24 x 65	134	24	65	X	-
10014590	TOLLOK - Konus-Spannelement	TLK 134 - 25 x 55	134	25	55	X	-
10014592	TOLLOK - Konus-Spannelement	TLK 134 - 25 x 65	134	25	65	X	-
10014593	TOLLOK - Konus-Spannelement	TLK 134 - 28 x 55	134	28	55	X	-



Artikelnr.	Bezeichnung	Langbezeichnung	Spannsatz- typ	Wellen- durchmes- ser mm	Naben- durchmes- ser mm	selbstzent- rierend	axiale Ver- schiebung
10014594	TOLLOK - Konus-Spannelement	TLK 134 - 28 x 65	134	28	65	X	-
10014595	TOLLOK - Konus-Spannelement	TLK 134 - 30 x 55	134	30	55	X	-
10014596	TOLLOK - Konus-Spannelement	TLK 134 - 30 x 65	134	30	65	X	-
10035142	TOLLOK - Konus-Spannelement	TLK 134 - 30 x 80	134	30	80	X	-
10014597	TOLLOK - Konus-Spannelement	TLK 134 - 32 x 65	134	32	65	X	-
10035143	TOLLOK - Konus-Spannelement	TLK 134 - 32 x 80	134	32	80	X	-
10014598	TOLLOK - Konus-Spannelement	TLK 134 - 35 x 65	134	35	65	X	-
10014599	TOLLOK - Konus-Spannelement	TLK 134 - 35 x 80	134	35	80	X	-
10035141	TOLLOK - Konus-Spannelement	TLK 134 - 38 x 65	134	38	65	X	-
10035144	TOLLOK - Konus-Spannelement	TLK 134 - 38 x 80	134	38	80	X	-
10014600	TOLLOK - Konus-Spannelement	TLK 134 - 40 x 65	134	40	65	X	-
10014601	TOLLOK - Konus-Spannelement	TLK 134 - 40 x 80	134	40	80	X	-
10035145	TOLLOK - Konus-Spannelement	TLK 134 - 42 x 80	134	42	80	X	-
10035147	TOLLOK - Konus-Spannelement	TLK 134 - 45 x 80	134	45	80	X	-
10035148	TOLLOK - Konus-Spannelement	TLK 134 - 48 x 80	134	48	80	X	-
10014602	TOLLOK - Konus-Spannelement	TLK 134 - 50 x 80	134	50	80	X	-
10014419	TOLLOK - Konus-Spannelement	TLK 139 - 18 x 40	139	18	40	X	X
10019406	TOLLOK - Konus-Spannelement	TLK 139 - 19 x 41	139	19	41	X	X
10014420	TOLLOK - Konus-Spannelement	TLK 139 - 20 x 42	139	20	42	X	X
10035149	TOLLOK - Konus-Spannelement	TLK 139 - 22 x 44	139	22	44	X	X
10035150	TOLLOK - Konus-Spannelement	TLK 139 - 24 x 46	139	24	46	X	X
10014421	TOLLOK - Konus-Spannelement	TLK 139 - 25 x 47	139	25	47	X	X
10014422	TOLLOK - Konus-Spannelement	TLK 139 - 28 x 50	139	28	50	X	X
10014423	TOLLOK - Konus-Spannelement	TLK 139 - 30 x 52	139	30	52	X	X
10035151	TOLLOK - Konus-Spannelement	TLK 139 - 32 x 54	139	32	54	X	X
10014424	TOLLOK - Konus-Spannelement	TLK 139 - 35 x 57	139	35	57	X	X
10014425	TOLLOK - Konus-Spannelement	TLK 139 - 36 x 58	139	36	58	X	X
10014426	TOLLOK - Konus-Spannelement	TLK 139 - 38 x 60	139	38	60	X	X
10014427	TOLLOK - Konus-Spannelement	TLK 139 - 40 x 62	139	40	62	X	X
10035152	TOLLOK - Konus-Spannelement	TLK 139 - 42 x 70	139	42	70	X	X
10014428	TOLLOK - Konus-Spannelement	TLK 139 - 45 x 73	139	45	73	X	X
10035153	TOLLOK - Konus-Spannelement	TLK 139 - 48 x 76	139	48	76	X	X
10014429	TOLLOK - Konus-Spannelement	TLK 139 - 50 x 78	139	50	78	X	X
10035154	TOLLOK - Konus-Spannelement	TLK 139 - 55 x 83	139	55	83	X	X
10035155	TOLLOK - Konus-Spannelement	TLK 139 - 56 x 84	139	56	84	X	X
10035156	TOLLOK - Konus-Spannelement	TLK 139 - 60 x 88	139	60	88	X	X
10052437	TOLLOK - Konus-Spannelement	TLK 139 - 63 x 91	139	63	91	X	X
10052458	TOLLOK - Konus-Spannelement	TLK 139 - 65 x 93	139	65	93	X	X
10052459	TOLLOK - Konus-Spannelement	TLK 139 - 70 x 105	139	70	105	X	X
10052460	TOLLOK - Konus-Spannelement	TLK 139 - 75 x 110	139	75	110	X	X
10052461	TOLLOK - Konus-Spannelement	TLK 139 - 80 x 115	139	80	115	X	X

0100

0200

0300

0400

0500

0700

0800

0900

1000

1100

Artikelnr.	Bezeichnung	Langbezeichnung	Spannsatz- typ	Wellen- durchmes- ser mm	Naben- durchmes- ser mm	selbstzent- rierend	axiale Ver- schiebung
10014430	TOLLOK - Konus-Spannelement	TLK 139 - 85 x 120	139	85	120	X	X
10052462	TOLLOK - Konus-Spannelement	TLK 139 - 90 x 125	139	90	125	X	X
10014356	TOLLOK - Konus-Spannelement	TLK 200 - 20 x 47	200	20	47	-	-
10014357	TOLLOK - Konus-Spannelement	TLK 200 - 22 x 47	200	22	47	-	-
10014358	TOLLOK - Konus-Spannelement	TLK 200 - 24 x 50	200	24	50	-	-
10014359	TOLLOK - Konus-Spannelement	TLK 200 - 25 x 50	200	25	50	-	-
10014360	TOLLOK - Konus-Spannelement	TLK 200 - 28 x 55	200	28	55	-	-
10014361	TOLLOK - Konus-Spannelement	TLK 200 - 30 x 55	200	30	55	-	-
10014362	TOLLOK - Konus-Spannelement	TLK 200 - 32 x 60	200	32	60	-	-
10014363	TOLLOK - Konus-Spannelement	TLK 200 - 35 x 60	200	35	60	-	-
10014364	TOLLOK - Konus-Spannelement	TLK 200 - 38 x 65	200	38	65	-	-
10014365	TOLLOK - Konus-Spannelement	TLK 200 - 40 x 65	200	40	65	-	-
10014366	TOLLOK - Konus-Spannelement	TLK 200 - 42 x 75	200	42	75	-	-
10014367	TOLLOK - Konus-Spannelement	TLK 200 x 45 x 75	200	45	75	-	-
10014368	TOLLOK - Konus-Spannelement	TLK 200 - 48 x 80	200	48	80	-	-
10014369	TOLLOK - Konus-Spannelement	TLK 200 - 50 x 80	200	50	80	-	-
10014370	TOLLOK - Konus-Spannelement	TLK 200 - 55 x 85	200	55	85	-	-
10014371	TOLLOK - Konus-Spannelement	TLK 200 - 60 x 90	200	60	90	-	-
10014372	TOLLOK - Konus-Spannelement	TLK 200 - 65 x 95	200	65	95	-	-
10014373	TOLLOK - Konus-Spannelement	TLK 200 - 70 x 110	200	70	110	-	-
10014374	TOLLOK - Konus-Spannelement	TLK 200 - 75 x 115	200	75	115	-	-
10014375	TOLLOK - Konus-Spannelement	TLK 200 - 80 x 120	200	80	120	-	-
10014376	TOLLOK - Konus-Spannelement	TLK 200 - 85 x 125	200	85	125	-	-
10014377	TOLLOK - Konus-Spannelement	TLK 200 - 90 x 130	200	90	130	-	-
10014378	TOLLOK - Konus-Spannelement	TLK 200 - 95 x 135	200	95	135	-	-
10014379	TOLLOK - Konus-Spannelement	TLK 200 - 100 x 145	200	100	145	-	-
10014380	TOLLOK - Konus-Spannelement	TLK 200 - 110 x 155	200	110	155	-	-
10014381	TOLLOK - Konus-Spannelement	TLK 200 - 120 x 165	200	120	165	-	-
10014382	TOLLOK - Konus-Spannelement	TLK 200 - 130 x 180	200	130	180	-	-
10014383	TOLLOK - Konus-Spannelement	TLK 200 - 140 x 190	200	140	190	-	-
10014384	TOLLOK - Konus-Spannelement	TLK 200 - 150 x 200	200	150	200	-	-
10014385	TOLLOK - Konus-Spannelement	TLK 200 - 160 x 210	200	160	210	-	-
10104970	TOLLOK - Konus-Spannelement	TLK 200 - 170 x 225	200	170	225	-	-
10053228	TOLLOK - Konus-Spannelement	TLK 200 - 180 x 235	200	180	235	-	-
10107039	TOLLOK - Konus-Spannelement	TLK 200 - 190 x 250	200	190	250	-	-
10014386	TOLLOK - Konus-Spannelement	TLK 200 - 200 x 260	200	200	260	-	-
10014387	TOLLOK - Konus-Spannelement	TLK 200 - 220 x 285	200	220	285	-	-
10021213	TOLLOK - Konus-Spannelement	TLK 200 - 240 x 305	200	240	305	-	-
10021080	TOLLOK - Konus-Spannelement	TLK 200 - 260 x 325	200	260	325	-	-
10021078	TOLLOK - Konus-Spannelement	TLK 200 - 280 x 355	200	280	355	-	-
10108544	TOLLOK - Konus-Spannelement	TLK 200 - 300 x 375	200	300	375	-	-

Artikelnr.	Bezeichnung	Langbezeichnung	Spannsatz- typ	Wellen- durchmes- ser mm	Naben- durchmes- ser mm	selbstzent- rierend	axiale Ver- schiebung
10014388	TOLLOK - Konus-Spannelement	TLK 200 - 320 x 405	200	320	405	-	-
10021799	TOLLOK - Konus-Spannelement	TLK 200 - 400 x 495	200	400	495	-	-
10070071	TOLLOK - Konus-Spannelement	TLK 200 - 500 x 605	200	500	605	-	-
10014389	TOLLOK - Konus-Spannelement	TLK 200 - 620 x 730	200	620	730	-	-
10035157	TOLLOK - Konus-Spannelement	TLK 250 - 14 x 25	250	14	25	-	X
10014431	TOLLOK - Konus-Spannelement	TLK 250 - 15 x 25	250	15	25	-	X
10014432	TOLLOK - Konus-Spannelement	TLK 250 - 16 x 25	250	16	25	-	X
10035158	TOLLOK - Konus-Spannelement	TLK 250 - 17 x 26	250	17	26	-	X
10035160	TOLLOK - Konus-Spannelement	TLK 250 - 17 x 30	250	17	30	-	X
10035159	TOLLOK - Konus-Spannelement	TLK 250 - 18 x 26	250	18	26	-	X
10035161	TOLLOK - Konus-Spannelement	TLK 250 - 18 x 30	250	18	30	-	X
10035162	TOLLOK - Konus-Spannelement	TLK 250 - 19 x 30	250	19	30	-	X
10014433	TOLLOK - Konus-Spannelement	TLK 250 - 20 x 30	250	20	30	-	X
10035164	TOLLOK - Konus-Spannelement	TLK 250 - 22 x 32	250	22	32	-	X
10035165	TOLLOK - Konus-Spannelement	TLK 250 - 22 x 35	250	22	35	-	X
10014434	TOLLOK - Konus-Spannelement	TLK 250 - 24 x 35	250	24	35	-	X
10014435	TOLLOK - Konus-Spannelement	TLK 250 - 25 x 35	250	25	35	-	X
10035166	TOLLOK - Konus-Spannelement	TLK 250 - 28 x 36	250	28	36	-	X
10035167	TOLLOK - Konus-Spannelement	TLK 250 - 28 x 40	250	28	40	-	X
10014436	TOLLOK - Konus-Spannelement	TLK 250 - 30 x 40	250	30	40	-	X
10035168	TOLLOK - Konus-Spannelement	TLK 250 - 32 x 42	250	32	42	-	X
10014437	TOLLOK - Konus-Spannelement	TLK 250 - 32 x 45	250	32	45	-	X
10014438	TOLLOK - Konus-Spannelement	TLK 250 - 35 x 45	250	35	45	-	X
10035169	TOLLOK - Konus-Spannelement	TLK 250 - 36 x 45	250	36	45	-	X
10035170	TOLLOK - Konus-Spannelement	TLK 250 - 38 x 48	250	38	48	-	X
10014439	TOLLOK - Konus-Spannelement	TLK 250 - 38 x 52	250	38	52	-	X
10035171	TOLLOK - Konus-Spannelement	TLK 250 - 40 x 52	250	40	52	-	X
10035172	TOLLOK - Konus-Spannelement	TLK 250 - 42 x 55	250	42	55	-	X
10035174	TOLLOK - Konus-Spannelement	TLK 250 - 42 x 57	250	42	57	-	X
10035175	TOLLOK - Konus-Spannelement	TLK 250 - 45 x 57	250	45	57	-	X
10035176	TOLLOK - Konus-Spannelement	TLK 250 - 48 x 62	250	48	62	-	X
10035177	TOLLOK - Konus-Spannelement	TLK 250 - 50 x 62	250	50	62	-	X
10035178	TOLLOK - Konus-Spannelement	TLK 250 - 55 x 68	250	55	68	-	X
10035179	TOLLOK - Konus-Spannelement	TLK 250 - 56 x 68	250	56	68	-	X
10035180	TOLLOK - Konus-Spannelement	TLK 250 - 60 x 73	250	60	73	-	X
10052463	TOLLOK - Konus-Spannelement	TLK 250 - 63 x 79	250	63	79	-	X
10052464	TOLLOK - Konus-Spannelement	TLK 250 - 65 x 79	250	65	79	-	X
10052466	TOLLOK - Konus-Spannelement	TLK 250 - 70 x 84	250	70	84	-	X
10034921	TOLLOK - Konus-Spannelement	TLK 250 L - 14 x 25	250 L	14	25	X	X
10014390	TOLLOK - Konus-Spannelement	TLK 250 L - 15 x 25	250 L	15	25	X	X
10035181	TOLLOK - Konus-Spannelement	TLK 250 L - 16 x 25	250 L	16	25	X	X

0100

0200

0300

0400

0500

0700

0800

0900

1000

1100

Artikelnr.	Bezeichnung	Langbezeichnung	Spannsatz- typ	Wellen- durchmes- ser mm	Naben- durchmes- ser mm	selbstzent- rierend	axiale Ver- schiebung
10035184	TOLLOK - Konus-Spannelement	TLK 250 L - 17 x 25	250 L	17	25	X	X
10035185	TOLLOK - Konus-Spannelement	TLK 250 L - 18 x 30	250 L	18	30	X	X
10035186	TOLLOK - Konus-Spannelement	TLK 250 L - 19 x 30	250 L	19	30	X	X
10014391	TOLLOK - Konus-Spannelement	TLK 250 L - 20 x 30	250 L	20	30	X	X
10035187	TOLLOK - Konus-Spannelement	TLK 250 L - 22 x 35	250 L	22	35	X	X
10035188	TOLLOK - Konus-Spannelement	TLK 250 L - 24 x 35	250 L	24	35	X	X
10014392	TOLLOK - Konus-Spannelement	TLK 250 L - 25 x 35	250 L	25	35	X	X
10035189	TOLLOK - Konus-Spannelement	TLK 250 L - 28 x 40	250 L	28	40	X	X
10014393	TOLLOK - Konus-Spannelement	TLK 250 L - 30 x 40	250 L	30	40	X	X
10035190	TOLLOK - Konus-Spannelement	TLK 250 L - 32 x 45	250 L	32	45	X	X
10014394	TOLLOK - Konus-Spannelement	TLK 250 L - 35 x 45	250 L	35	45	X	X
10035191	TOLLOK - Konus-Spannelement	TLK 250 L - 38 x 50	250 L	38	50	X	X
10014395	TOLLOK - Konus-Spannelement	TLK 250 L - 40 x 50	250 L	40	50	X	X
10035192	TOLLOK - Konus-Spannelement	TLK 250 L - 42 x 55	250 L	42	55	X	X
10035193	TOLLOK - Konus-Spannelement	TLK 250 L - 45 x 55	250 L	45	55	X	X
10035194	TOLLOK - Konus-Spannelement	TLK 250 L - 48 x 60	250 L	48	60	X	X
10014396	TOLLOK - Konus-Spannelement	TLK 250 L - 50 x 60	250 L	50	60	X	X
10014397	TOLLOK - Konus-Spannelement	TLK 250 L - 55 x 65	250 L	55	65	X	X
10014398	TOLLOK - Konus-Spannelement	TLK 250 L - 60 x 70	250 L	60	70	X	X
10084768	TOLLOK - Konus-Spannelement	TLK 300 - 6 x 9	300	6	9	-	-
10014482	TOLLOK - Konus-Spannelement	TLK 300 - 7 x 10	300	7	10	-	-
10070007	TOLLOK - Konus-Spannelement	TLK 300 - 8 x 11	300	8	11	-	-
10093180	TOLLOK - Konus-Spannelement	TLK 300 - 9 x 12	300	9	12	-	-
10014481	TOLLOK - Konus-Spannelement	TLK 300 - 10 x 13	300	10	13	-	-
10035195	TOLLOK - Konus-Spannelement	TLK 300 - 12 x 15	300	12	15	-	-
10035196	TOLLOK - Konus-Spannelement	TLK 300 - 13 x 16	300	13	16	-	-
10014483	TOLLOK - Konus-Spannelement	TLK 300 - 14 x 18	300	14	18	-	-
10035197	TOLLOK - Konus-Spannelement	TLK 300 - 15 x 19	300	15	19	-	-
10014484	TOLLOK - Konus-Spannelement	TLK 300 - 16 x 20	300	16	20	-	-
10025338	TOLLOK - Konus-Spannelement	TLK 300 - 17 x 21	300	17	21	-	-
10108193	TOLLOK - Konus-Spannelement	TLK 300 - 17 x 21	300	17	21	-	-
10014485	TOLLOK - Konus-Spannelement	TLK 300 - 18 x 22	300	18	22	-	-
10064081	TOLLOK - Konus-Spannelement	TLK 300 - 19 x 24	300	19	24	-	-
10014486	TOLLOK - Konus-Spannelement	TLK 300 - 20 x 25	300	20	25	-	-
10014487	TOLLOK - Konus-Spannelement	TLK 300 - 22 x 26	300	22	26	-	-
10014488	TOLLOK - Konus-Spannelement	TLK 300 - 24 x 28	300	24	28	-	-
10035198	TOLLOK - Konus-Spannelement	TLK 300 - 25 x 30	300	25	30	-	-
10035199	TOLLOK - Konus-Spannelement	TLK 300 - 28 x 32	300	28	32	-	-
10014489	TOLLOK - Konus-Spannelement	TLK 300 - 30 x 35	300	30	35	-	-
10014490	TOLLOK - Konus-Spannelement	TLK 300 - 32 x 36	300	32	36	-	-
10026048	TOLLOK - Konus-Spannelement	TLK 300 - 35 x 40	300	35	40	-	-

Artikelnr.	Bezeichnung	Langbezeichnung	Spannsatz- typ	Wellen- durchmes- ser mm	Naben- durchmes- ser mm	selbstzent- rierend	axiale Ver- schiebung
10035200	TOLLOK - Konus-Spannelement	TLK 300 - 36 x 42	300	36	42	-	-
10014491	TOLLOK - Konus-Spannelement	TLK 300 - 38 x 44	300	38	44	-	-
10014492	TOLLOK - Konus-Spannelement	TLK 300 - 40 x 45	300	40	45	-	-
10035201	TOLLOK - Konus-Spannelement	TLK 300 - 42 x 48	300	42	48	-	-
10035204	TOLLOK - Konus-Spannelement	TLK 300 - 45 x 52	300	45	52	-	-
10035206	TOLLOK - Konus-Spannelement	TLK 300 - 48 x 55	300	48	55	-	-
10035207	TOLLOK - Konus-Spannelement	TLK 300 - 50 x 57	300	50	57	-	-
10035208	TOLLOK - Konus-Spannelement	TLK 300 - 55 x 62	300	55	62	-	-
10035209	TOLLOK - Konus-Spannelement	TLK 300 - 56 x 64	300	56	64	-	-
10014496	TOLLOK - Konus-Spannelement	TLK 300 - 60 x 68	300	60	68	-	-
10035210	TOLLOK - Konus-Spannelement	TLK 300 - 63 x 71	300	63	71	-	-
10014497	TOLLOK - Konus-Spannelement	TLK 300 - 65 x 73	300	65	73	-	-
10014499	TOLLOK - Konus-Spannelement	TLK 300 - 70 x 79	300	70	79	-	-
10014500	TOLLOK - Konus-Spannelement	TLK 300 - 75 x 84	300	75	84	-	-
10085018	TOLLOK - Konus-Spannelement	TLK 300 - 80 x 91	300	80	91	-	-
10014502	TOLLOK - Konus-Spannelement	TLK 300 - 85 x 96	300	85	96	-	-
10085019	TOLLOK - Konus-Spannelement	TLK 300 - 90 x 101	300	90	101	-	-
10014503	TOLLOK - Konus-Spannelement	TLK 300 - 170 x 191	300	170	191	-	-
10020197	TOLLOK - Konus-Spannelement	TLK 300 - 190 x 211	300	190	211	-	-
10107260	TOLLOK - Konus-Spannelement	TLK 300 - 300 x 333	300	300	333	-	-
10063903	TOLLOK - Konus-Spannelement	TLK 350 - 6 x 16	350	6	16	X	X
10014461	TOLLOK - Konus-Spannelement	TLK 350 - 7 x 17	350	7	17	X	X
10014462	TOLLOK - Konus-Spannelement	TLK 350 - 8 x 18	350	8	18	X	X
10014463	TOLLOK - Konus-Spannelement	TLK 350 - 9 x 20	350	9	20	X	X
10014464	TOLLOK - Konus-Spannelement	TLK 350 - 10 x 20	350	10	20	X	X
10025819	TOLLOK - Konus-Spannelement	TLK 350 - 11 x 22	350	11	22	X	X
10014465	TOLLOK - Konus-Spannelement	TLK 350 - 12 x 22	350	12	22	X	X
10014466	TOLLOK - Konus-Spannelement	TLK 350 - 14 x 26	350	14	26	X	X
10014467	TOLLOK - Konus-Spannelement	TLK 350 - 15 x 28	350	15	28	X	X
10014468	TOLLOK - Konus-Spannelement	TLK 350 - 16 x 32	350	16	32	X	X
10014469	TOLLOK - Konus-Spannelement	TLK 350 - 17 x 35	350	17	35	X	X
10014470	TOLLOK - Konus-Spannelement	TLK 350 - 18 x 35	350	18	35	X	X
10014471	TOLLOK - Konus-Spannelement	TLK 350 - 19 x 35	350	19	35	X	X
10014472	TOLLOK - Konus-Spannelement	TLK 350 - 20 x 38	350	20	38	X	X
10014473	TOLLOK - Konus-Spannelement	TLK 350 - 22 x 40	350	22	40	X	X
10035211	TOLLOK - Konus-Spannelement	TLK 350 - 24 x 47	350	24	47	X	X
10014474	TOLLOK - Konus-Spannelement	TLK 350 - 25 x 47	350	25	47	X	X
10035212	TOLLOK - Konus-Spannelement	TLK 350 - 25,4 x 47	350	25	47	X	X
10035213	TOLLOK - Konus-Spannelement	TLK 350 - 28 x 50	350	28	50	X	X
10014475	TOLLOK - Konus-Spannelement	TLK 350 - 30 x 55	350	30	55	X	X
10022214	TOLLOK - Konus-Spannelement	TLK 350 - 32 x 55	350	32	55	X	X

0100

0200

0300

0400

0500

0700

0800

0900

1000

1100

Artikelnr.	Bezeichnung	Langbezeichnung	Spannsatz- typ	Wellen- durchmes- ser mm	Naben- durchmes- ser mm	selbstzent- rierend	axiale Ver- schiebung
10034497	TOLLOK - Konus-Spannelement	TLK 350 - 35 x 60	350	35	60	X	X
10064893	TOLLOK - Konus-Spannelement	TLK 350 - 35 x 66	350	35	66	X	X
10035214	TOLLOK - Konus-Spannelement	TLK 350 - 38 x 65	350	38	65	X	X
10014476	TOLLOK - Konus-Spannelement	TLK 350 - 40 x 65	350	40	65	X	X
10035215	TOLLOK - Konus-Spannelement	TLK 350 - 42 x 75	350	42	75	X	X
10035216	TOLLOK - Konus-Spannelement	TLK 350 - 45 x 75	350	45	75	X	X
10014477	TOLLOK - Konus-Spannelement	TLK 350 - 48 x 80	350	48	80	X	X
10014478	TOLLOK - Konus-Spannelement	TLK 350 - 50 x 80	350	50	80	X	X
10014493	TOLLOK - Konus-Spannelement	TLK 400 - 45 x 75	400	45	75	X	-
10014494	TOLLOK - Konus-Spannelement	TLK 400 - 48 x 80	400	48	80	X	-
10049752	TOLLOK - Konus-Spannelement	TLK 400 - 50 x 80	400	50	80	X	-
10066898	TOLLOK - Konus-Spannelement	TLK 400 - 50 x 80	400	50	80	X	-
10014495	TOLLOK - Konus-Spannelement	TLK 400 - 55 x 85	400	55	85	X	-
10066173	TOLLOK - Konus-Spannelement	TLK 400 - 60 x 90	400	60	90	X	-
10105696	TOLLOK - Konus-Spannelement	TLK 400 - 65 x 95	400	65	95	X	-
10022925	TOLLOK - Konus-Spannelement	TLK 400 - 70 x 110	400	70	110	X	-
10014501	TOLLOK - Konus-Spannelement	TLK 400 - 75 x 115	400	75	115	X	-
10066916	TOLLOK - Konus-Spannelement	TLK 400 - 85 x 125	400	85	125	X	-
10068367	TOLLOK - Konus-Spannelement	TLK 400 - 90 x 130	400	90	130	X	-
10084621	TOLLOK - Konus-Spannelement	TLK 400 - 95 x 135	400	95	135	X	-
10050406	TOLLOK - Konus-Spannelement	TLK 400 - 110 x 155	400	110	155	X	-
10063730	TOLLOK - Konus-Spannelement	TLK 400 - 120 x 165	400	120	165	X	-
10085020	TOLLOK - Konus-Spannelement	TLK 400 - 130 x 180	400	130	180	X	-
10022927	TOLLOK - Konus-Spannelement	TLK 400 - 140 x 190	400	140	190	X	-
10052663	TOLLOK - Konus-Spannelement	TLK 400 - 150 x 200	400	150	200	X	-
10067728	TOLLOK - Konus-Spannelement	TLK 400 - 160 x 210	400	160	210	X	-
10050478	TOLLOK - Konus-Spannelement	TLK 400 - 180 x 235	400	180	235	X	-
10094965	TOLLOK - Konus-Spannelement	TLK 400 - 190 x 250	400	190	250	X	-
10014504	TOLLOK - Konus-Spannelement	TLK 400 - 200 x 260	400	200	260	X	-
10095500	TOLLOK - Konus-Spannelement	TLK 400 - 240 x 305	400	240	305	X	-
10026168	TOLLOK - Konus-Spannelement	TLK 400 - 280 x 355	400	280	355	X	-
10069951	TOLLOK - Konus-Spannelement	TLK 400 - 320 x 405	400	320	405	X	-
10214382	TOLLOK - Konus-Spannelement	TLK 401 - 80 x 120	401	80	120	X	-
10014506	TOLLOK - Konus-Spannelement	TLK 401 - 110 x 155	401	110	155	X	-
10022730	TOLLOK - Konus-Spannelement	TLK 401 - 130 x 180	401	130	180	X	-
10021868	TOLLOK - Konus-Spannelement	TLK 401 - 150 x 200	401	150	200	X	-
10092901	TOLLOK - Konus-Spannelement	TLK 401 - 200 x 260	401	200	260	X	-
10064600	TOLLOK - Konus-Spannelement	TLK 401.0 - 90 x 130	401	90	130	X	-
10064601	TOLLOK - Konus-Spannelement	TLK 401.0 - 100 x 145	401	100	145	X	-
10030000	TOLLOK - Konus-Spannelement	TLK 450 - 25 x 50	450	25	50	X	-
10035217	TOLLOK - Konus-Spannelement	TLK 450 - 28 x 55	450	28	55	X	-

Artikelnr.	Bezeichnung	Langbezeichnung	Spannsatz- typ	Wellen- durchmes- ser mm	Naben- durchmes- ser mm	selbstzent- rierend	axiale Ver- schiebung
10014510	TOLLOK - Konus-Spannelement	TLK 450 - 30 x 55	450	30	55	X	-
10014511	TOLLOK - Konus-Spannelement	TLK 450 - 35 x 60	450	35	60	X	-
10035218	TOLLOK - Konus-Spannelement	TLK 450 - 38 x 65	450	38	65	X	-
10014512	TOLLOK - Konus-Spannelement	TLK 450 - 40 x 65	450	40	65	X	-
10014513	TOLLOK - Konus-Spannelement	TLK 450 - 42 x 75	450	42	75	X	-
10014514	TOLLOK - Konus-Spannelement	TLK 450 - 45 x 75	450	45	75	X	-
10035219	TOLLOK - Konus-Spannelement	TLK 450 - 48 x 80	450	48	80	X	-
10014515	TOLLOK - Konus-Spannelement	TLK 450 - 50 x 80	450	50	80	X	-
10014516	TOLLOK - Konus-Spannelement	TLK 450 - 55 x 85	450	55	85	X	-
10014517	TOLLOK - Konus-Spannelement	TLK 450 - 60 x 90	450	60	90	X	-
10014518	TOLLOK - Konus-Spannelement	TLK 450 - 65 x 95	450	65	95	X	-
10014519	TOLLOK - Konus-Spannelement	TLK 450 - 70 x 110	450	70	110	X	-
10014520	TOLLOK - Konus-Spannelement	TLK 450 - 75 x 115	450	75	115	X	-
10014521	TOLLOK - Konus-Spannelement	TLK 450 - 80 x 120	450	80	120	X	-
10014522	TOLLOK - Konus-Spannelement	TLK 450 - 85 x 125	450	85	125	X	-
10014523	TOLLOK - Konus-Spannelement	TLK 450 - 90 x 130	450	90	130	X	-
10014524	TOLLOK - Konus-Spannelement	TLK 450 - 95 x 135	450	95	135	X	-
10014525	TOLLOK - Konus-Spannelement	TLK 450 - 100 x 145	450	100	145	X	-
10014526	TOLLOK - Konus-Spannelement	TLK 450 - 110 x 155	450	110	155	X	-
10014527	TOLLOK - Konus-Spannelement	TLK 450 - 120 x 165	450	120	165	X	-
10051415	TOLLOK - Konus-Spannelement	TLK 450 - 130 x 180	450	130	180	X	-
10014528	TOLLOK - Konus-Spannelement	TLK 450 - 140 x 190	450	140	190	X	-
10093654	TOLLOK - Konus-Spannelement	TLK 450 - 150 x 200	450	150	200	X	-
10021214	TOLLOK - Konus-Spannelement	TLK 450 - 160 x 210	450	160	210	X	-
10070832	TOLLOK - Konus-Spannelement	TLK 450 - 180 x 235	450	180	235	X	-
10020459	TOLLOK - Konus-Spannelement	TLK 450 - 200 x 260	450	200	260	X	-
10021215	TOLLOK - Konus-Spannelement	TLK 450 - 240 x 305	450	240	305	X	-
10023932	TOLLOK - Konus-Spannelement	TLK 450 - 260 x 325	450	260	325	X	-
10024454	TOLLOK - Konus-Spannelement	TLK 451 - 300 x 375	451	300	375	X	-
10014509	TOLLOK - Konus-Spannelement	TLK 451 - 380 x 475	451	380	475	X	-
10014505	TOLLOK - Konus-Spannelement	TLK 451.0 - 80 x 120	451	80	120	X	-
10014507	TOLLOK - Konus-Spannelement	TLK 451.0 - 140 x 190	451	140	190	X	-
10014508	TOLLOK - Konus-Spannelement	TLK 451.0 - 150 x 200	451	150	200	X	-
10014639	TOLLOK - Konus-Spannelement	TLK 500 - 16 x 45	500	16	45	-	-
10014640	TOLLOK - Konus-Spannelement	TLK 500 - 16 x 50	500	16	50	-	-
10035220	TOLLOK - Konus-Spannelement	TLK 500 - 17 x 50	500	17	50	-	-
10020376	TOLLOK - Konus-Spannelement	TLK 500 - 18 x 50	500	18	50	-	-
10035221	TOLLOK - Konus-Spannelement	TLK 500 - 19 x 50	500	19	50	-	-
10014641	TOLLOK - Konus-Spannelement	TLK 500 - 20 x 50	500	20	50	-	-
10014642	TOLLOK - Konus-Spannelement	TLK 500 - 22 x 55	500	22	55	-	-
10014643	TOLLOK - Konus-Spannelement	TLK 500 - 24 x 55	500	24	55	-	-

0100

0200

0300

0400

0500

0700

0800

0900

1000

1100



Artikelnr.	Bezeichnung	Langbezeichnung	Spannsatz- typ	Wellen- durchmes- ser mm	Naben- durchmes- ser mm	selbstzent- rierend	axiale Ver- schiebung
10014644	TOLLOK - Konus-Spannelement	TLK 500 - 25 x 55	500	25	55	-	-
10035222	TOLLOK - Konus-Spannelement	TLK 500 - 28 x 60	500	28	60	-	-
10014645	TOLLOK - Konus-Spannelement	TLK 500 - 30 x 60	500	30	60	-	-
10035223	TOLLOK - Konus-Spannelement	TLK 500 - 32 x 75	500	32	75	-	-
10014646	TOLLOK - Konus-Spannelement	TLK 500 - 35 x 75	500	35	75	-	-
10035224	TOLLOK - Konus-Spannelement	TLK 500 - 38 x 75	500	38	75	-	-
10014647	TOLLOK - Konus-Spannelement	TLK 500 - 40 x 75	500	40	75	-	-
10035225	TOLLOK - Konus-Spannelement	TLK 500 - 42 x 90	500	42	90	-	-
10014648	TOLLOK - Konus-Spannelement	TLK 500 - 45 x 90	500	45	90	-	-
10035227	TOLLOK - Konus-Spannelement	TLK 500 - 48 x 90	500	48	90	-	-
10014649	TOLLOK - Konus-Spannelement	TLK 500 - 50 x 90	500	50	90	-	-
10014650	TOLLOK - Konus-Spannelement	TLK 500 - 55 x 105	500	55	105	-	-
10014651	TOLLOK - Konus-Spannelement	TLK 500 - 60 x 105	500	60	105	-	-
10014652	TOLLOK - Konus-Spannelement	TLK 500 - 65 x 105	500	65	105	-	-
10014653	TOLLOK - Konus-Spannelement	TLK 500 - 70 x 125	500	70	125	-	-
10014654	TOLLOK - Konus-Spannelement	TLK 500 - 75 x 125	500	75	125	-	-
10014655	TOLLOK - Konus-Spannelement	TLK 500 - 80 x 125	500	80	125	-	-
10014656	TOLLOK - Konus-Spannelement	TLK 500 - 85 x 130	500	85	130	-	-
10014657	TOLLOK - Konus-Spannelement	TLK 500 - 90 x 150	500	90	150	-	-
10068464	TOLLOK - Konus-Spannelement	TLK 601 - 175 x 275	601	175	275	-	-
10014566	TOLLOK - Konus-Spannelement	TLK 602 - 165 x 290	602	165	290	-	-
10014418	TOLLOK - Konus-Spannelement	TLK 602 - 320 x 520	602	320	520	-	-
10014399	TOLLOK - Konus-Spannelement	TLK 603 - 14 x 38	603	14	38	-	-
10021728	TOLLOK - Konus-Spannelement	TLK 603 - 16 x 41	603	16	41	-	-
10035228	TOLLOK - Konus-Spannelement	TLK 603 - 18 x 43	603	18	43	-	-
10014400	TOLLOK - Konus-Spannelement	TLK 603 - 24 x 50	603	24	50	-	-
10014401	TOLLOK - Konus-Spannelement	TLK 603 - 30 x 60	603	30	60	-	-
10014403	TOLLOK - Konus-Spannelement	TLK 603 - 36 x 72	603	36	72	-	-
10014404	TOLLOK - Konus-Spannelement	TLK 603 - 44 x 80	603	44	80	-	-
10014405	TOLLOK - Konus-Spannelement	TLK 603 - 50 x 90	603	50	90	-	-
10035229	TOLLOK - Konus-Spannelement	TLK 603 - 55 x 100	603	55	100	-	-
10014406	TOLLOK - Konus-Spannelement	TLK 603 - 62 x 110	603	62	110	-	-
10035230	TOLLOK - Konus-Spannelement	TLK 603 - 68 x 115	603	68	115	-	-
10014407	TOLLOK - Konus-Spannelement	TLK 603 - 75 x 138	603	75	138	-	-
10014408	TOLLOK - Konus-Spannelement	TLK 603 - 80 x 145	603	80	145	-	-
10035231	TOLLOK - Konus-Spannelement	TLK 603 - 85 x 155	603	85	155	-	-
10014409	TOLLOK - Konus-Spannelement	TLK 603 - 90 x 155	603	90	155	-	-
10014410	TOLLOK - Konus-Spannelement	TLK 603 - 100 x 170	603	100	170	-	-
10030100	TOLLOK - Konus-Spannelement	TLK 603 - 120 x 215	603	120	215	-	-
10108768	TOLLOK - Konus-Spannelement	TLK 603 - 120 x 215	603	120	215	X	-
10014413	TOLLOK - Konus-Spannelement	TLK 603 - 125 x 215	603	125	215	-	-

Artikelnr.	Bezeichnung	Langbezeichnung	Spannsatz- typ	Wellen- durchmes- ser mm	Naben- durchmes- ser mm	selbstzent- rierend	axiale Ver- schiebung
10014411	TOLLOK - Konus-Spannelement	TLK 603 - 130 x 215	603	130	215	-	-
10047899	TOLLOK - Konus-Spannelement	TLK 603 - 140 x 230	603	140	230	-	-
10053494	TOLLOK - Konus-Spannelement	TLK 603 - 155 x 265	603	155	265	-	-
10066264	TOLLOK - Konus-Spannelement	TLK 603 - 165 x 290	603	165	290	-	-
10068463	TOLLOK - Konus-Spannelement	TLK 603 - 175 x 300	603	175	300	-	-
10096539	TOLLOK - Konus-Spannelement	TLK 603 - 180 x 300	603	180	300	X	-
10108767	TOLLOK - Konus-Spannelement	TLK 603 - 260 x 430	603	260	430	X	-
10014479	TOLLOK - Konus-Spannelement	TLK 620 - 40 x 68	620	40	68	-	-
10094639	TOLLOK - Konus-Spannelement	TLK 622 - 16 x 41	622	16	41	X	-
10021057	TOLLOK - Konus-Spannelement	TLK 622 - 18 x 44	622	18	44	-	-
10094008	TOLLOK - Konus-Spannelement	TLK 622 - 24 x 50	622	24	50	X	-
10097322	TOLLOK - Konus-Spannelement	TLK 622 - 30 x 60	622	30	60	X	-
10014568	TOLLOK - Konus-Spannelement	TLK 622 - 44 x 80	622	44	80	-	-
10014569	TOLLOK - Konus-Spannelement	TLK 622 - 50 x 90	622	50	90	-	-
10065671	TOLLOK - Konus-Spannelement	TLK 622 - 75 x 138	622	75	138	-	-
10095086	TOLLOK - Konus-Spannelement	TLK 622 - 100 x 170	622	100	170	X	-

TOLLOK® ist ein eingetragenes Warenzeichen der Rexnord Tollok Srl, Masi Torello, Italien.

## Notizen

0100

0200

0300

0400

0500

0700

0800

0900

1000

1100

## NOTIZEN

---

---

---

---

---

---

---

---

---

---

---

---

---

---

---

---

---

---

---


---

---

---

---

Weitere Informationen erhalten Sie auf unserer Webseite [www.klocke-antrieb.de](http://www.klocke-antrieb.de) oder in unserem online Shop [shop.klocke-antrieb.de](http://shop.klocke-antrieb.de). Gerne helfen wir Ihnen auch persönlich weiter 0521 95005 01.



# 0702

## ETP<sup>®</sup>-Spannbuchse

0100

0200

0300

0400

0500

**0700**

0800

0900

1000

1100

## ETP®-Spannbuchse

### Werkstoff:

Stahl und Edelstahl, Schrauben DIN912 12.9

### Produktbeschreibung:


Präzisionsspannelement mit höchster Rundlaufgenauigkeit.

### Eigenschaften:

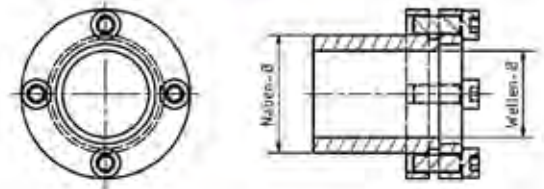
- kleine Einbaumaße
- hohe Drehmomente übertragbar
- hohe Rundlaufgenauigkeit
- schnelle Montage und Demontage
- selbstzentrierend

### Hinweis:

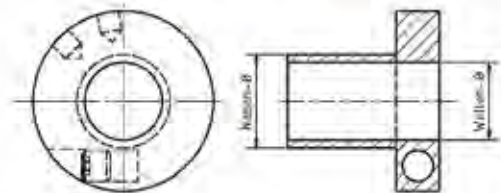
Hydraulisches Spannelement, ETP®-Mini mit Keil.



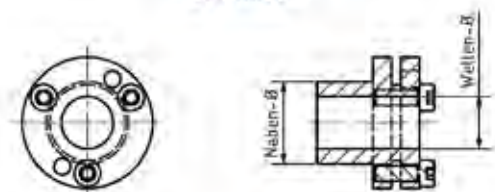
ETP-CLASSIC®



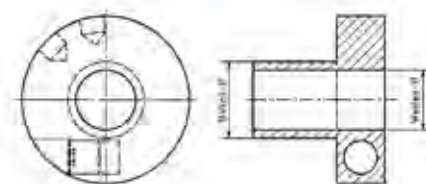
ETP-EXPRESS®



ETP-MINI®



ETP-TECHNO®



Artikelnr.	Bezeichnung	Langbezeichnung	Spannsatztyp	Wellendurchmesser	Nabdurchmesser
				mm	mm
10012978	Präzisionsspannelement	ETP-CLASSIC® 15	ETP-CLASSIC®	15	23
10012979	Präzisionsspannelement	ETP-CLASSIC® 19	ETP-CLASSIC®	19	28
10012980	Präzisionsspannelement	ETP-CLASSIC® 20	ETP-CLASSIC®	20	28
10012981	Präzisionsspannelement	ETP-CLASSIC® 22	ETP-CLASSIC®	22	32
10012982	Präzisionsspannelement	ETP-CLASSIC® 24	ETP-CLASSIC®	24	34
10012983	Präzisionsspannelement	ETP-CLASSIC® 25	ETP-CLASSIC®	25	34
10012984	Präzisionsspannelement	ETP-CLASSIC® 28	ETP-CLASSIC®	28	39
10012985	Präzisionsspannelement	ETP-CLASSIC® 30	ETP-CLASSIC®	30	41
10012986	Präzisionsspannelement	ETP-CLASSIC® 32	ETP-CLASSIC®	32	43
10012987	Präzisionsspannelement	ETP-CLASSIC® 35	ETP-CLASSIC®	35	47
10012988	Präzisionsspannelement	ETP-CLASSIC® 38	ETP-CLASSIC®	38	50
10012989	Präzisionsspannelement	ETP-CLASSIC® 40	ETP-CLASSIC®	40	53
10012990	Präzisionsspannelement	ETP-CLASSIC® 42	ETP-CLASSIC®	42	55
10012991	Präzisionsspannelement	ETP-CLASSIC® 45	ETP-CLASSIC®	45	59
10012992	Präzisionsspannelement	ETP-CLASSIC® 48	ETP-CLASSIC®	48	62
10012993	Präzisionsspannelement	ETP-CLASSIC® 50	ETP-CLASSIC®	50	65
10012994	Präzisionsspannelement	ETP-CLASSIC® 55	ETP-CLASSIC®	55	71
10012995	Präzisionsspannelement	ETP-CLASSIC® 60	ETP-CLASSIC®	60	77
10012996	Präzisionsspannelement	ETP-CLASSIC® 65	ETP-CLASSIC®	65	84
10012997	Präzisionsspannelement	ETP-CLASSIC® 70	ETP-CLASSIC®	70	90
10012998	Präzisionsspannelement	ETP-CLASSIC® 75	ETP-CLASSIC®	75	95
10013003	Präzisionsspannelement	ETP-CLASSIC® 80	ETP-CLASSIC®	80	100
10013004	Präzisionsspannelement	ETP-CLASSIC® 85	ETP-CLASSIC®	85	106
10013005	Präzisionsspannelement	ETP-CLASSIC® 90	ETP-CLASSIC®	90	112
10013006	Präzisionsspannelement	ETP-CLASSIC® 95	ETP-CLASSIC®	95	120
10013007	Präzisionsspannelement	ETP-CLASSIC® 100	ETP-CLASSIC®	100	125
10067826	Präzisionsspannelement	ETP-CLASSIC® C-25	ETP-CLASSIC® C	25	34
10012999	Präzisionsspannelement	ETP-CLASSIC® R-15	ETP-CLASSIC® R	15	23
10013000	Präzisionsspannelement	ETP-CLASSIC® R-20	ETP-CLASSIC® R	20	28
10013001	Präzisionsspannelement	ETP-CLASSIC® R-25	ETP-CLASSIC® R	25	34
10013002	Präzisionsspannelement	ETP-CLASSIC® R-30	ETP-CLASSIC® R	30	41
10115380	Präzisionsspannelement	ETP-CLASSIC® R-35	ETP-CLASSIC® R	35	47
10067195	Präzisionsspannelement	ETP-CLASSIC® R-40	ETP-CLASSIC® R	40	53
10027544	Präzisionsspannelement	ETP-CLASSIC® R-45	ETP-CLASSIC® R	45	59
10024141	Präzisionsspannelement	ETP-CLASSIC® R-50	ETP-CLASSIC® R	50	65
10087698	Präzisionsspannelement	ETP-EXPRESS® 20	ETP-EXPRESS®	20	24
10115402	Präzisionsspannelement	ETP-EXPRESS® 22	ETP-EXPRESS®	22	27
10115403	Präzisionsspannelement	ETP-EXPRESS® 24	ETP-EXPRESS®	24	29
10087699	Präzisionsspannelement	ETP-EXPRESS® 25	ETP-EXPRESS®	25	30
10079230	Präzisionsspannelement	ETP-EXPRESS® 28	ETP-EXPRESS®	28	34
10087700	Präzisionsspannelement	ETP-EXPRESS® 30	ETP-EXPRESS®	30	36
10100740	Präzisionsspannelement	ETP-EXPRESS® 32	ETP-EXPRESS®	32	39

0100

0200

0300

0400

0500

0700

0800

0900

1000

1100

Artikelnr.	Bezeichnung	Langbezeichnung	Spannsatztyp	Wellendurchmesser mm	Nabendurchmesser mm
10028104	Präzisionsspannelement	ETP-EXPRESS® 35	ETP-EXPRESS®	35	42
10115404	Präzisionsspannelement	ETP-EXPRESS® 38	ETP-EXPRESS®	38	46
10086891	Präzisionsspannelement	ETP-EXPRESS® 40	ETP-EXPRESS®	40	48
10115405	Präzisionsspannelement	ETP-EXPRESS® 42	ETP-EXPRESS®	42	51
10023758	Präzisionsspannelement	ETP-EXPRESS® 45	ETP-EXPRESS®	45	54
10115406	Präzisionsspannelement	ETP-EXPRESS® 48	ETP-EXPRESS®	48	59
10069921	Präzisionsspannelement	ETP-EXPRESS® 50	ETP-EXPRESS®	50	60
10066491	Präzisionsspannelement	ETP-EXPRESS® 55	ETP-EXPRESS®	55	67
10115407	Präzisionsspannelement	ETP-EXPRESS® 60	ETP-EXPRESS®	60	73
10115408	Präzisionsspannelement	ETP-EXPRESS® 65	ETP-EXPRESS®	65	79
10115409	Präzisionsspannelement	ETP-EXPRESS® 70	ETP-EXPRESS®	70	85
10115410	Präzisionsspannelement	ETP-EXPRESS® 80	ETP-EXPRESS®	80	97
10115411	Präzisionsspannelement	ETP-EXPRESS® 90	ETP-EXPRESS®	90	109
10115412	Präzisionsspannelement	ETP-EXPRESS® 100	ETP-EXPRESS®	100	121
10115413	Präzisionsspannelement	ETP-EXPRESS® R-15	ETP-EXPRESS® R	15	18
10087932	Präzisionsspannelement	ETP-EXPRESS® R-20	ETP-EXPRESS® R	20	24
10087933	Präzisionsspannelement	ETP-EXPRESS® R-25	ETP-EXPRESS® R	25	30
10087934	Präzisionsspannelement	ETP-EXPRESS® R-30	ETP-EXPRESS® R	30	36
10115414	Präzisionsspannelement	ETP-EXPRESS® R-35	ETP-EXPRESS® R	35	42
10115415	Präzisionsspannelement	ETP-EXPRESS® R-40	ETP-EXPRESS® R	40	48
10115416	Präzisionsspannelement	ETP-EXPRESS® R-45	ETP-EXPRESS® R	45	54
10115417	Präzisionsspannelement	ETP-EXPRESS® R-50	ETP-EXPRESS® R	50	60
10115418	Präzisionsspannelement	ETP-EXPRESS® R-60	ETP-EXPRESS® R	60	73
10115419	Präzisionsspannelement	ETP-EXPRESS® R-70	ETP-EXPRESS® R	70	85
10115420	Präzisionsspannelement	ETP-EXPRESS® R-80	ETP-EXPRESS® R	80	97
10012970	Präzisionsspannelement	ETP-MINI® 6	ETP-Mini®	6	14
10012971	Präzisionsspannelement	ETP-MINI® 8	ETP-Mini®	8	15
10012972	Präzisionsspannelement	ETP-MINI® 9	ETP-Mini®	9	16
10012974	Präzisionsspannelement	ETP-MINI® 10	ETP-Mini®	10	16
10012975	Präzisionsspannelement	ETP-MINI® 11	ETP-Mini®	11	18
10012976	Präzisionsspannelement	ETP-MINI® 12	ETP-Mini®	12	18
10012977	Präzisionsspannelement	ETP-MINI® 14	ETP-Mini®	14	22
10115381	Präzisionsspannelement	ETP-MINI® R-6	ETP-Mini® R	6	14
10115382	Präzisionsspannelement	ETP-MINI® R-8	ETP-Mini® R	8	15
10115383	Präzisionsspannelement	ETP-MINI® R-9	ETP-Mini® R	9	16
10022296	Präzisionsspannelement	ETP-MINI® R-10	ETP-Mini® R	10	16
10115384	Präzisionsspannelement	ETP-MINI® R-11	ETP-Mini® R	11	18
10115385	Präzisionsspannelement	ETP-MINI® R-11	ETP-Mini® R	11	22
10024470	Präzisionsspannelement	ETP-MINI® R-12	ETP-Mini® R	12	18
10115386	Präzisionsspannelement	ETP-TECHNO® 15	ETP-TECHNO®	15	19
10093382	Präzisionsspannelement	ETP-TECHNO® 20	ETP-TECHNO®	20	25
10115391	Präzisionsspannelement	ETP-TECHNO® 25	ETP-TECHNO®	25	32



Artikelnr.	Bezeichnung	Langbezeichnung	Spannsatztyp	Wellendurchmesser	Nabendurchmesser
				mm	mm
10115392	Präzisionsspannelement	ETP-TECHNO® 30	ETP-TECHNO®	30	38
10115393	Präzisionsspannelement	ETP-TECHNO® 32	ETP-TECHNO®	32	41
10070176	Präzisionsspannelement	ETP-TECHNO® 35	ETP-TECHNO®	35	44
10012967	Präzisionsspannelement	ETP-TECHNO® 40	ETP-TECHNO®	40	52
10115394	Präzisionsspannelement	ETP-TECHNO® 45	ETP-TECHNO®	45	56
10013010	Präzisionsspannelement	ETP-TECHNO® 50	ETP-TECHNO®	50	65
10115395	Präzisionsspannelement	ETP-TECHNO® 60	ETP-TECHNO®	60	75
10012968	Präzisionsspannelement	ETP-TECHNO® 70	ETP-TECHNO®	70	90
10078651	Präzisionsspannelement	ETP-TECHNO® 75	ETP-TECHNO®	75	95
10115396	Präzisionsspannelement	ETP-TECHNO® 80	ETP-TECHNO®	80	100
10115397	Präzisionsspannelement	ETP-TECHNO® 90	ETP-TECHNO®	90	112
10115398	Präzisionsspannelement	ETP-TECHNO® 100	ETP-TECHNO®	100	125
10115399	Präzisionsspannelement	ETP-TECHNO® 110	ETP-TECHNO®	110	138
10115400	Präzisionsspannelement	ETP-TECHNO® 120	ETP-TECHNO®	120	150
10115401	Präzisionsspannelement	ETP-TECHNO® 130	ETP-TECHNO®	130	163

ETP® ist ein eingetragenes Warenzeichen der ETP Transmission AB, Linköping, Schweden.

## Notizen

---



---



---



---



---



---



---



---

0100

0200

0300

0400

0500

0700


0800

0900

1000

1100





# 0703 Taperspannbuchse

0100

0200

0300

0400

0500

**0700**

0800

0900

1000

1100

## Taperspannbuchse

### Werkstoff:

Nabenkörper Stahlguss

### Produktbeschreibung:

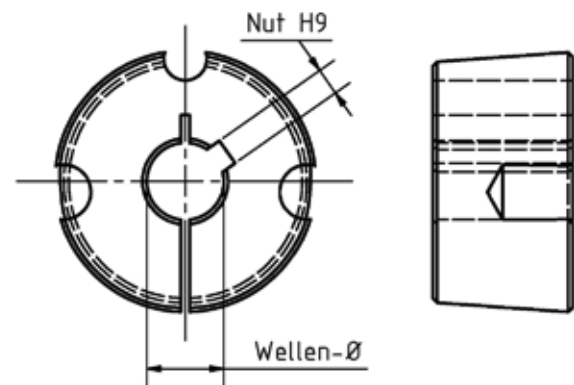

Konisches Spannelement mit Passfedernut für metrische oder zöllige Wellen.

### Eigenschaften:

- einfache Montage
- standardisierte Nabenbohrung
- große Auswahl von kompatiblen Antriebsscheiben
- Wellendurchmesser bis 125 mm oder 5"

### Hinweis:

Vormontierte Spannbuchse inklusive Antriebsscheibe, ggf. auch gewuchtet lieferbar.



Artikelnr.	Bezeichnung	Langbezeichnung	Wellendurchmesser mm	TL-Buchsentyp	Passfedernut
10017160	Taper-Spannbuchsen	1008/10	10	1008	3 H9
10017169	Taper-Spannbuchsen	1108/10	10	1108	3 H9
10020897	Taper-Spannbuchsen	1008/11	11	1008	4 H9
10020896	Taper-Spannbuchsen	1108/11	11	1108	4 H9
10017179	Taper-Spannbuchsen	1210/11	11	1210	4 H9
10045349	Taper-Spannbuchsen	1215/11	11	1215	4 H9
10045405	Taper-Spannbuchsen	1310/11	11	1310	4 H9
10045411	Taper-Spannbuchsen	1610/11	11	1610	4 H9
10045415	Taper-Spannbuchsen	1615/11	11	1615	4 H9
10017161	Taper-Spannbuchsen	1008/12	12	1008	4 H9
10045016	Taper-Spannbuchsen	1108/12	12	1108	4 H9
10017180	Taper-Spannbuchsen	1210/12	12	1210	4 H9
10045350	Taper-Spannbuchsen	1215/12	12	1215	4 H9

Artikelnr.	Bezeichnung	Langbezeichnung	Wellendurchmesser mm	TL-Buchsentyp	Passfedernut
10045406	Taper-Spannbuchsen	1310/12	12	1310	4 H9
10045412	Taper-Spannbuchsen	1610/12	12	1610	4 H9
10045416	Taper-Spannbuchsen	1615/12	12	1615	4 H9
10045343	Taper-Spannbuchsen	1008/14	14	1008	5 H9
10017171	Taper-Spannbuchsen	1108/14	14	1108	5 H9
10017181	Taper-Spannbuchsen	1210/14	14	1210	5 H9
10045351	Taper-Spannbuchsen	1215/14	14	1215	5 H9
10045407	Taper-Spannbuchsen	1310/14	14	1310	5 H9
10035872	Taper-Spannbuchsen	1610/14	14	1610	5 H9
10045417	Taper-Spannbuchsen	1615/14	14	1615	5 H9
10045355	Taper-Spannbuchsen	2012/14	14	2012	5 H9
10028843	Taper-Spannbuchsen	1008/15	15	1008	5 H9
10045345	Taper-Spannbuchsen	1108/15	15	1108	5 H9
10045347	Taper-Spannbuchsen	1210/15	15	1210	5 H9
10045352	Taper-Spannbuchsen	1215/15	15	1215	5 H9
10045408	Taper-Spannbuchsen	1310/15	15	1310	5 H9
10045413	Taper-Spannbuchsen	1610/15	15	1610	5 H9
10045418	Taper-Spannbuchsen	1615/15	15	1615	5 H9
10045356	Taper-Spannbuchsen	2012/15	15	2012	5 H9
10017162	Taper-Spannbuchsen	1008/16	16	1008	5 H9
10029546	Taper-Spannbuchsen	1108/16	16	1108	5 H9
10017182	Taper-Spannbuchsen	1210/16	16	1210	5 H9
10017191	Taper-Spannbuchsen	1215/16	16	1215	5 H9
10017199	Taper-Spannbuchsen	1310/16	16	1310	5 H9
10017208	Taper-Spannbuchsen	1610/16	16	1610	5 H9
10017221	Taper-Spannbuchsen	1615/16	16	1615	5 H9
10017234	Taper-Spannbuchsen	2012/16	16	2012	5 H9
10017251	Taper-Spannbuchsen	2517/16	16	2517	5 H9
10017163	Taper-Spannbuchsen	1008/17	17	1008	5 H9
10028845	Taper-Spannbuchsen	1108/17	17	1108	5 H9
10023196	Taper-Spannbuchsen	1210/17	17	1210	5 H9
10017164	Taper-Spannbuchsen	1008/18	18	1008	6 H9
10045346	Taper-Spannbuchsen	1108/18	18	1108	6 H9
10045348	Taper-Spannbuchsen	1210/18	18	1210	6 H9
10045353	Taper-Spannbuchsen	1215/18	18	1215	6 H9
10045409	Taper-Spannbuchsen	1310/18	18	1310	6 H9
10017209	Taper-Spannbuchsen	1610/18	18	1610	6 H9
10017222	Taper-Spannbuchsen	1615/18	18	1615	6 H9
10045357	Taper-Spannbuchsen	2012/18	18	2012	6 H9
10045358	Taper-Spannbuchsen	2517/18	18	2517	6 H9
10045360	Taper-Spannbuchsen	2525/18	18	2525	6 H9
10017165	Taper-Spannbuchsen	1008/19	19	1008	6 H9

0100

0200

0300

0400

0500

0700

0800

0900

1000

1100

Artikelnr.	Bezeichnung	Langbezeichnung	Wellendurchmesser mm	TL-Buchsotyp	Passfedernut
10017173	Taper-Spannbuchsen	1108/19	19	1108	6 H9
10017183	Taper-Spannbuchsen	1210/19	19	1210	6 H9
10017192	Taper-Spannbuchsen	1215/19	19	1215	6 H9
10017200	Taper-Spannbuchsen	1310/19	19	1310	6 H9
10017210	Taper-Spannbuchsen	1610/19	19	1610	6 H9
10017223	Taper-Spannbuchsen	1615/19	19	1615	6 H9
10017235	Taper-Spannbuchsen	2012/19	19	2012	6 H9
10017252	Taper-Spannbuchsen	2517/19	19	2517	6 H9
10045361	Taper-Spannbuchsen	2525/19	19	2525	6 H9
10017166	Taper-Spannbuchsen	1008/20	20	1008	6 H9
10017639	Taper-Spannbuchsen	1108/20	20	1108	6 H9
10017184	Taper-Spannbuchse	1210/20	20	1210	6 H9
10017193	Taper-Spannbuchsen	1215/20	20	1215	6 H9
10017201	Taper-Spannbuchsen	1310/20	20	1310	6 H9
10017647	Taper-Spannbuchsen	1610/20	20	1610	6 H9
10017657	Taper-Spannbuchsen	1615/20	20	1615	6 H9
10017236	Taper-Spannbuchsen	2012/20	20	2012	6 H9
10017253	Taper-Spannbuchsen	2517/20	20	2517	6 H9
10045362	Taper-Spannbuchsen	2525/20	20	2525	6 H9
10036506	Taper-Spannbuchsen	1008/22	22	1008	6 H9
10017175	Taper-Spannbuchsen	1108/22	22	1108	6 H9
10017185	Taper-Spannbuchsen	1210/22	22	1210	6 H9
10045354	Taper-Spannbuchsen	1215/22	22	1215	6 H9
10045410	Taper-Spannbuchsen	1310/22	22	1310	6 H9
10029328	Taper-Spannbuchsen	1610/22	22	1610	6 H9
10045419	Taper-Spannbuchsen	1615/22	22	1615	6 H9
10017237	Taper-Spannbuchsen	2012/22	22	2012	6 H9
10045359	Taper-Spannbuchsen	2517/22	22	2517	6 H9
10045363	Taper-Spannbuchsen	2525/22	22	2525	6 H9
10017167	Taper-Spannbuchsen	1008/24	24	1008	8 H9
10017176	Taper-Spannbuchsen	1108/24	24	1108	8 H9
10017186	Taper-Spannbuchsen	1210/24	24	1210	8 H9
10017194	Taper-Spannbuchsen	1215/24	24	1215	8 H9
10017202	Taper-Spannbuchsen	1310/24	24	1310	8 H9
10017648	Taper-Spannbuchsen	1610/24	24	1610	8 H9
10017225	Taper-Spannbuchsen	1615/24	24	1615	8 H9
10017238	Taper-Spannbuchsen	2012/24	24	2012	8 H9
10017254	Taper-Spannbuchsen	2517/24	24	2517	8 H9
10045364	Taper-Spannbuchsen	2525/24	24	2525	8 H9
10017168	Taper-Spannbuchsen	1008/25	25	1008	8 H9
10029547	Taper-Spannbuchsen	1108/25	25	1108	8 H9
10017187	Taper-Spannbuchsen	1210/25	25	1210	8 H9

Artikelnr.	Bezeichnung	Langbezeichnung	Wellendurchmesser mm	TL-Buchsentyp	Passfedernut
10017195	Taper-Spannbuchsen	1215/25	25	1215	8 H9
10017203	Taper-Spannbuchsen	1310/25	25	1310	8 H9
10017649	Taper-Spannbuchsen	1610/25	25	1610	8 H9
10017659	Taper-Spannbuchsen	1615/25	25	1615	8 H9
10034425	Taper-Spannbuchsen	2012/25	25	2012	8 H9
10017255	Taper-Spannbuchsen	2517/25	25	2517	8 H9
10045365	Taper-Spannbuchsen	2525/25	25	2525	8 H9
10017285	Taper-Spannbuchsen	3020/25	25	3020	8 H9
10017302	Taper-Spannbuchsen	3030/25	25	3030	8 H9
10030038	Taper-Spannbuchsen	1108/28	28	1108	8 H9
10017188	Taper-Spannbuchsen	1210/28	28	1210	8 H9
10017196	Taper-Spannbuchsen	1215/28	28	1215	8 H9
10017204	Taper-Spannbuchsen	1310/28	28	1310	8 H9
10017650	Taper-Spannbuchsen	1610/28	28	1610	8 H9
10017227	Taper-Spannbuchsen	1615/28	28	1615	8 H9
10017662	Taper-Spannbuchsen	2012/28	28	2012	8 H9
10017256	Taper-Spannbuchsen	2517/28	28	2517	8 H9
10045366	Taper-Spannbuchsen	2525/28	28	2525	8 H9
10017286	Taper-Spannbuchsen	3020/28	28	3020	8 H9
10017303	Taper-Spannbuchsen	3030/28	28	3030	8 H9
10017324	Taper-Spannbuchsen	3535/28	28	3535	8 H9
10017189	Taper-Spannbuchsen	1210/30	30	1210	8 H9
10017197	Taper-Spannbuchsen	1215/30	30	1215	8 H9
10017205	Taper-Spannbuchsen	1310/30	30	1310	8 H9
10017651	Taper-Spannbuchsen	1610/30	30	1610	8 H9
10017228	Taper-Spannbuchsen	1615/30	30	1615	8 H9
10017241	Taper-Spannbuchsen	2012/30	30	2012	8 H9
10017257	Taper-Spannbuchsen	2517/30	30	2517	8 H9
10045367	Taper-Spannbuchsen	2525/30	30	2525	8 H9
10017287	Taper-Spannbuchsen	3020/30	30	3020	8 H9
10017304	Taper-Spannbuchsen	3030/30	30	3030	8 H9
10017325	Taper-Spannbuchsen	3535/30	30	3535	8 H9
10017190	Taper-Spannbuchsen	1210/32	32	1210	10 H9
10017198	Taper-Spannbuchsen	1215/32	32	1215	10 H9
10017206	Taper-Spannbuchsen	1310/32	32	1310	10 H9
10017216	Taper-Spannbuchsen	1610/32	32	1610	10 H9
10017229	Taper-Spannbuchsen	1615/32	32	1615	10 H9
10017242	Taper-Spannbuchsen	2012/32	32	2012	10 H9
10017258	Taper-Spannbuchsen	2517/32	32	2517	10 H9
10045368	Taper-Spannbuchsen	2525/32	32	2525	10 H9
10017288	Taper-Spannbuchsen	3020/32	32	3020	10 H9
10017305	Taper-Spannbuchsen	3030/32	32	3030	10 H9

0100

0200

0300

0400

0500

0700

0800

0900

1000

1100



Artikelnr.	Bezeichnung	Langbezeichnung	Wellendurchmesser mm	TL-Buchsotyp	Passfedernut
10017326	Taper-Spannbuchsen	3535/32	32	3535	10 H9
10017207	Taper-Spannbuchsen	1310/35	35	1310	10 H9
10017217	Taper-Spannbuchsen	1610/35	35	1610	10 H9
10017230	Taper-Spannbuchsen	1615/35	35	1615	10 H9
10017243	Taper-Spannbuchsen	2012/35	35	2012	10 H9
10017259	Taper-Spannbuchsen	2517/35	35	2517	10 H9
10045369	Taper-Spannbuchsen	2525/35	35	2525	10 H9
10017289	Taper-Spannbuchsen	3020/35	35	3020	10 H9
10017306	Taper-Spannbuchsen	3030/35	35	3030	10 H9
10045421	Taper-Spannbuchsen	3525/35	35	3525	10 H9
10017327	Taper-Spannbuchsen	3535/35	35	3535	10 H9
10017653	Taper-Spannbuchsen	1610/38	38	1610	10 H9
10017231	Taper-Spannbuchsen	1615/38	38	1615	10 H9
10017244	Taper-Spannbuchsen	2012/38	38	2012	10 H9
10017673	Taper-Spannbuchsen	2517/38	38	2517	10 H9
10045370	Taper-Spannbuchsen	2525/38	38	2525	10 H9
10017290	Taper-Spannbuchsen	3020/38	38	3020	10 H9
10017307	Taper-Spannbuchsen	3030/38	38	3030	10 H9
10017317	Taper-Spannbuchsen	3525/38	38	3525	10 H9
10017328	Taper-Spannbuchsen	3535/38	38	3535	10 H9
10017654	Taper-Spannbuchsen	1610/40	40	1610	12 H9
10017232	Taper-Spannbuchsen	1615/40	40	1615	12 H9
10017666	Taper-Spannbuchsen	2012/40	40	2012	12 H9
10017261	Taper-Spannbuchsen	2517/40	40	2517	12 H9
10017278	Taper-Spannbuchsen	2525/40	40	2525	12 H9
10040867	Taper-Spannbuchsen	3020/40	40	3020	12 H9
10017308	Taper-Spannbuchsen	3030/40	40	3030	12 H9
10017690	Taper-Spannbuchsen	3525/40	40	3525	12 H9
10017329	Taper-Spannbuchsen	3535/40	40	3535	12 H9
10017342	Taper-Spannbuchsen	4040/40	40	4040	12 H9
10045083	Taper-Spannbuchsen	1610/42	42	1610	12 H9
10017233	Taper-Spannbuchsen	1615/42	42	1615	12 H9
10017246	Taper-Spannbuchsen	2012/42	42	2012	12 H9
10017675	Taper-Spannbuchsen	2517/42	42	2517	12 H9
10045371	Taper-Spannbuchsen	2525/42	42	2525	12 H9
10036067	Taper-Spannbuchsen	3020/42	42	3020	12 H9
10017309	Taper-Spannbuchsen	3030/42	42	3030	12 H9
10023935	Taper-Spannbuchsen	3525/42	42	3525	12 H9
10017330	Taper-Spannbuchsen	3535/42	42	3535	12 H9
10017343	Taper-Spannbuchsen	4040/42	42	4040	12 H9
10017247	Taper-Spannbuchsen	2012/45	45	2012	14 H9
10017676	Taper-Spannbuchsen	2517/45	45	2517	14 H9

Artikelnr.	Bezeichnung	Langbezeichnung	Wellendurchmesser mm	TL-Buchsentyp	Passfedernut
10045372	Taper-Spannbuchsen	2525/45	45	2525	14 H9
10017293	Taper-Spannbuchsen	3020/45	45	3020	14 H9
10017310	Taper-Spannbuchsen	3030/45	45	3030	14 H9
10017318	Taper-Spannbuchsen	3525/45	45	3525	14 H9
10017331	Taper-Spannbuchsen	3535/45	45	3535	14 H9
10017344	Taper-Spannbuchsen	4040/45	45	4040	14 H9
10017248	Taper-Spannbuchsen	2012/47	47	2012	14 H9
10017249	Taper-Spannbuchsen	2012/48	48	2012	14 H9
10017264	Taper-Spannbuchsen	2517/48	48	2517	14 H9
10045373	Taper-Spannbuchsen	2525/48	48	2525	14 H9
10017294	Taper-Spannbuchsen	3020/48	48	3020	14 H9
10017311	Taper-Spannbuchsen	3030/48	48	3030	14 H9
10017691	Taper-Spannbuchsen	3525/48	48	3525	14 H9
10017332	Taper-Spannbuchsen	3535/48	48	3535	14 H9
10017345	Taper-Spannbuchsen	4040/48	48	4040	14 H9
10017250	Taper-Spannbuchsen	2012/50	50	2012	14 H9
10017265	Taper-Spannbuchsen	2517/50	50	2517	14 H9
10045374	Taper-Spannbuchsen	2525/50	50	2525	14 H9
10017295	Taper-Spannbuchsen	3020/50	50	3020	14 H9
10017312	Taper-Spannbuchsen	3030/50	50	3030	14 H9
10017320	Taper-Spannbuchsen	3525/50	50	3525	14 H9
10017333	Taper-Spannbuchsen	3535/50	50	3535	14 H9
10017346	Taper-Spannbuchsen	4040/50	50	4040	14 H9
10017678	Taper-Spannbuchsen	2517/55	55	2517	16 H9
10045375	Taper-Spannbuchsen	2525/55	55	2525	16 H9
10017685	Taper-Spannbuchsen	3020/55	55	3020	16 H9
10017313	Taper-Spannbuchsen	3030/55	55	3030	16 H9
10017321	Taper-Spannbuchsen	3525/55	55	3525	16 H9
10017334	Taper-Spannbuchsen	3535/55	55	3535	16 H9
10017347	Taper-Spannbuchsen	4040/55	55	4040	16 H9
10045382	Taper-Spannbuchsen	4545/55	55	4545	16 H9
10017267	Taper-Spannbuchsen	2517/60	60	2517	18 H9
10045376	Taper-Spannbuchsen	2525/60	60	2525	18 H9
10017297	Taper-Spannbuchsen	3020/60	60	3020	18 H9
10017314	Taper-Spannbuchsen	3030/60	60	3030	18 H9
10017322	Taper-Spannbuchsen	3525/60	60	3525	18 H9
10017335	Taper-Spannbuchsen	3535/60	60	3535	18 H9
10017348	Taper-Spannbuchsen	4040/60	60	4040	18 H9
10045383	Taper-Spannbuchsen	4545/60	60	4545	18 H9
10045394	Taper-Spannbuchsen	5050/60	60	5050	18 H9
10017268	Taper-Spannbuchsen	2517/65	65	2517	18 H9
10045377	Taper-Spannbuchsen	2525/65	65	2525	18 H9

0100

0200

0300

0400

0500

0700

0800

0900

1000

1100

Artikelnr.	Bezeichnung	Langbezeichnung	Wellendurchmesser mm	TL-Buchsotyp	Passfedernut
10017298	Taper-Spannbuchsen	3020/65	65	3020	18 H9
10017315	Taper-Spannbuchsen	3030/65	65	3030	18 H9
10017323	Taper-Spannbuchsen	3525/65	65	3525	18 H9
10045428	Taper-Spannbuchsen	3535/65	65	3535	18 H9
10017700	Taper-Spannbuchsen	4030/65	65	4030	18 H9
10045378	Taper-Spannbuchsen	4040/65	65	4040	18 H9
10045384	Taper-Spannbuchsen	4545/65	65	4545	18 H9
10045395	Taper-Spannbuchsen	5050/65	65	5050	18 H9
10017299	Taper-Spannbuchsen	3020/70	70	3020	20 H9
10034518	Taper-Spannbuchsen	3020/70	70	3020	20 H9
10017316	Taper-Spannbuchsen	3030/70	70	3030	20 H9
10045424	Taper-Spannbuchsen	3525/70	70	3525	20 H9
10017337	Taper-Spannbuchsen	3535/70	70	3535	20 H9
10017349	Taper-Spannbuchsen	4040/70	70	4040	20 H9
10045385	Taper-Spannbuchsen	4545/70	70	4545	20 H9
10045396	Taper-Spannbuchsen	5050/70	70	5050	20 H9
10017300	Taper-Spannbuchsen	3020/75	75	3020	20 H9
10036355	Taper-Spannbuchsen	3030/75	75	3030	20 H9
10017693	Taper-Spannbuchsen	3525/75	75	3525	20 H9
10017338	Taper-Spannbuchsen	3535/75	75	3535	20 H9
10017701	Taper-Spannbuchsen	4040/75	75	4040	20 H9
10066371	Taper-Spannbuchsen	4535/75	75	4535	20 H9
10045386	Taper-Spannbuchsen	4545/75	75	4545	20 H9
10045397	Taper-Spannbuchsen	5050/75	75	5050	20 H9
10045426	Taper-Spannbuchsen	3525/80	80	3525	22 H9
10017339	Taper-Spannbuchsen	3535/80	80	3535	22 H9
10017341	Taper-Spannbuchsen	4030/80	80	4030	22 H9
10017350	Taper-Spannbuchsen	4040/80	80	4040	22 H9
10028077	Taper-Spannbuchsen	4545/80	80	4545	22 H9
10027587	Taper-Spannbuchsen	5050/80	80	5050	22 H9
10045427	Taper-Spannbuchsen	3525/85	85	3525	22 H9
10017340	Taper-Spannbuchsen	3535/85	85	3535	22 H9
10045380	Taper-Spannbuchsen	4040/85	85	4040	22 H9
10016609	Taper-Spannbuchsen	4545/85	85	4545	22 H9
10045398	Taper-Spannbuchsen	5050/85	85	5050	22 H9
10034450	Taper-Spannbuchsen	3525/90	90	3525	25 H9
10045429	Taper-Spannbuchsen	3535/90	90	3535	25 H9
10078901	Taper-Spannbuchsen	4030/90	90	4030	25 H9
10027379	Taper-Spannbuchsen	4040/90	90	4040	25 H9
10045388	Taper-Spannbuchsen	4545/90	90	4545	25 H9
10027589	Taper-Spannbuchsen	5050/90	90	5050	25 H9
10097664	Taper-Spannbuchsen	4030/95	95	4030	25 H9

Artikelnr.	Bezeichnung	Langbezeichnung	Wellendurchmesser mm	TL-Buchsentyp	Passfedernut
10026288	Taper-Spannbuchsen	4040/95	95	4040	25 H9
10045389	Taper-Spannbuchsen	4545/95	95	4545	25 H9
10045399	Taper-Spannbuchsen	5050/95	95	5050	25 H9
10067674	Taper-Spannbuchsen	4030/100	100	4030	28 H9
10040668	Taper-Spannbuchsen	4040/100	100	4040	28 H9
10045390	Taper-Spannbuchsen	4545/100	100	4545	28 H9
10045400	Taper-Spannbuchsen	5050/100	100	5050	28 H9
10045391	Taper-Spannbuchsen	4545/105	105	4545	28 H9
10045401	Taper-Spannbuchsen	5050/105	105	5050	28 H9
10107431	Taper-Spannbuchsen	4030/110	110	4030	28 H9
10017704	Taper-Spannbuchsen	4545/110	110	4545	28 H9
10045402	Taper-Spannbuchsen	5050/110	110	5050	28 H9
10045393	Taper-Spannbuchsen	4545/115	115	4545	32 H9
10045403	Taper-Spannbuchsen	5050/115	115	5050	32 H9
10026942	Taper-Spannbuchsen	5050/120	120	5050	32 H9
10093899	Taper-Spannbuchsen	4535/125	125	4535	32 H9
10045404	Taper-Spannbuchsen	5050/125	125	5050	32 H9

Taper Lock® ist ein eingetragenes Warenzeichen der J. H. Fenner & Co. Limited, UK.

## Notizen

0100

0200

0300

0400

0500

0700


0800

0900

1000

1100





# 0800 Esband-Flachriemen

0100

0200

0300

0400

0500

0700

**0800**

0900

1000

1100

# NOTIZEN

---

---

---

---

---

---

---

---

---

---

---

---

---

---

---

---

---

---

---

---

---

---

---

---


---

---

---

Weitere Informationen erhalten Sie auf unserer Webseite [www.klocke-antrieb.de](http://www.klocke-antrieb.de) oder in unserem online Shop [shop.klocke-antrieb.de](http://shop.klocke-antrieb.de). Gerne helfen wir Ihnen auch persönlich weiter 0521 95005 01.





# 0801

## Esband - Flachriemen NE

0100

0200

0300

0400

0500

0700

**0800**

0900

1000

1100

## Esband - Flachriemen NE

### Werkstoff:

Beschichtung Polychloropren, Zugschicht Aramid oder Polyester

### Produktbeschreibung:


Flachbänder mit Textilzugschicht endlos gefertigt. Besonders geeignet als Antriebsriemen.

### Eigenschaften:

- Stoßfrei, endlos gefertigt
- temperaturbeständig von -20 °C bis 100 °C
- kleine Umlenk Durchmesser
- geeignet für Gegenbiegung
- geräuscharmer Lauf

### Hinweis:

Sonderbreiten und -ausführungen auf Anfrage.  
Mechanische Nachbearbeitung wie Dickenschleifen möglich. Wir beraten Sie gerne!



Artikelnr.	Bezeichnung	Langbezeichnung	Esband-Typ	Wirklänge mm	Breite mm
10115441	Esband NE 133	1000 x 10 x 1,3 mm, schwarz	NE 133	1.000	10
10115442	Esband NE 133	1000 x 15 x 1,3 mm, schwarz	NE 133	1.000	15
10115443	Esband NE 133	1000 x 20 x 1,3 mm, schwarz	NE 133	1.000	20
10115444	Esband NE 133	1000 x 25 x 1,3 mm, schwarz	NE 133	1.000	25
10115445	Esband NE 133	1000 x 30 x 1,3 mm, schwarz	NE 133	1.000	30
10115446	Esband NE 133	1000 x 35 x 1,3 mm, schwarz	NE 133	1.000	35
10115447	Esband NE 133	1000 x 40 x 1,3 mm, schwarz	NE 133	1.000	40
10115448	Esband NE 133	1000 x 45 x 1,3 mm, schwarz	NE 133	1.000	45
10115449	Esband NE 133	1000 x 50 x 1,3 mm, schwarz	NE 133	1.000	50
10115450	Esband NE 133	1000 x 60 x 1,3 mm, schwarz	NE 133	1.000	60
10115451	Esband NE 133	1000 x 70 x 1,3 mm, schwarz	NE 133	1.000	70
10115452	Esband NE 133	1000 x 80 x 1,3 mm, schwarz	NE 133	1.000	80
10115453	Esband NE 133	1000 x 90 x 1,3 mm, schwarz	NE 133	1.000	90
10115454	Esband NE 133	1000 x 100 x 1,3 mm, schwarz	NE 133	1.000	100
10115455	Esband NE 133/1	1000 x 10 x 1,2 mm, schwarz	NE 133/1	1.000	10
10115456	Esband NE 133/1	1000 x 15 x 1,2 mm, schwarz	NE 133/1	1.000	15
10115457	Esband NE 133/1	1000 x 20 x 1,2 mm, schwarz	NE 133/1	1.000	20
10115458	Esband NE 133/1	1000 x 25 x 1,2 mm, schwarz	NE 133/1	1.000	25
10115459	Esband NE 133/1	1000 x 30 x 1,2 mm, schwarz	NE 133/1	1.000	30
10115460	Esband NE 133/1	1000 x 35 x 1,2 mm, schwarz	NE 133/1	1.000	35

Artikelnr.	Bezeichnung	Langbezeichnung	Esband-Typ	Wirklänge mm	Breite mm
10115461	Esband NE 133/1	1000 x 40 x 1,2 mm, schwarz	NE 133/1	1.000	40
10115462	Esband NE 133/1	1000 x 45 x 1,2 mm, schwarz	NE 133/1	1.000	45
10115463	Esband NE 133/1	1000 x 50 x 1,2 mm, schwarz	NE 133/1	1.000	50
10115464	Esband NE 133/1	1000 x 60 x 1,2 mm, schwarz	NE 133/1	1.000	60
10115465	Esband NE 133/1	1000 x 70 x 1,2 mm, schwarz	NE 133/1	1.000	70
10115466	Esband NE 133/1	1000 x 80 x 1,2 mm, schwarz	NE 133/1	1.000	80
10115467	Esband NE 133/1	1000 x 90 x 1,2 mm, schwarz	NE 133/1	1.000	90
10115468	Esband NE 133/1	1000 x 100 x 1,2 mm, schwarz	NE 133/1	1.000	100
10115469	Esband NE 17	1000 x 10 x 0,9 mm, schwarz	NE 17	1.000	10
10115470	Esband NE 17	1000 x 15 x 0,9 mm, schwarz	NE 17	1.000	15
10115471	Esband NE 17	1000 x 20 x 0,9 mm, schwarz	NE 17	1.000	20
10115472	Esband NE 17	1000 x 25 x 0,9 mm, schwarz	NE 17	1.000	25
10115473	Esband NE 17	1000 x 30 x 0,9 mm, schwarz	NE 17	1.000	30
10115474	Esband NE 17	1000 x 35 x 0,9 mm, schwarz	NE 17	1.000	35
10115475	Esband NE 17	1000 x 40 x 0,9 mm, schwarz	NE 17	1.000	40
10115476	Esband NE 17	1000 x 45 x 0,9 mm, schwarz	NE 17	1.000	45
10115477	Esband NE 17	1000 x 50 x 0,9 mm, schwarz	NE 17	1.000	50
10115478	Esband NE 17	1000 x 60 x 0,9 mm, schwarz	NE 17	1.000	60
10115479	Esband NE 17	1000 x 70 x 0,9 mm, schwarz	NE 17	1.000	70
10115480	Esband NE 17	1000 x 80 x 0,9 mm, schwarz	NE 17	1.000	80
10115481	Esband NE 17	1000 x 90 x 0,9 mm, schwarz	NE 17	1.000	90
10115482	Esband NE 17	1000 x 100 x 0,9 mm, schwarz	NE 17	1.000	100
10115497	Esband NE 18	1000 x 10 x 2 mm, schwarz	NE 18	1.000	10
10115498	Esband NE 18	1000 x 15 x 2 mm, schwarz	NE 18	1.000	15
10115499	Esband NE 18	1000 x 20 x 2 mm, schwarz	NE 18	1.000	20
10115500	Esband NE 18	1000 x 25 x 2 mm, schwarz	NE 18	1.000	25
10115501	Esband NE 18	1000 x 30 x 2 mm, schwarz	NE 18	1.000	30
10115502	Esband NE 18	1000 x 35 x 2 mm, schwarz	NE 18	1.000	35
10115503	Esband NE 18	1000 x 40 x 2 mm, schwarz	NE 18	1.000	40
10115504	Esband NE 18	1000 x 45 x 2 mm, schwarz	NE 18	1.000	45
10115505	Esband NE 18	1000 x 50 x 2 mm, schwarz	NE 18	1.000	50
10115506	Esband NE 18	1000 x 60 x 2 mm, schwarz	NE 18	1.000	60
10115507	Esband NE 18	1000 x 70 x 2 mm, schwarz	NE 18	1.000	70
10115508	Esband NE 18	1000 x 80 x 2 mm, schwarz	NE 18	1.000	80
10115509	Esband NE 18	1000 x 90 x 2 mm, schwarz	NE 18	1.000	90
10115510	Esband NE 18	1000 x 100 x 2 mm, schwarz	NE 18	1.000	100
10115511	Esband NE 18	1000 x 10 x 2 mm, schwarz, einseitig geschliffen	NE 18 eins.geschl.	1.000	10
10115512	Esband NE 18	1000 x 15 x 2 mm, schwarz, einseitig geschliffen	NE 18 eins.geschl.	1.000	15
10115513	Esband NE 18	1000 x 20 x 2 mm, schwarz, einseitig geschliffen	NE 18 eins.geschl.	1.000	20
10115514	Esband NE 18	1000 x 25 x 2 mm, schwarz, einseitig geschliffen	NE 18 eins.geschl.	1.000	25
10115515	Esband NE 18	1000 x 30 x 2 mm, schwarz, einseitig geschliffen	NE 18 eins.geschl.	1.000	30
10115516	Esband NE 18	1000 x 35 x 2 mm, schwarz, einseitig geschliffen	NE 18 eins.geschl.	1.000	35
10115517	Esband NE 18	1000 x 40 x 2 mm, schwarz, einseitig geschliffen	NE 18 eins.geschl.	1.000	40

0100

0200

0300

0400

0500

0700

0800

0900

1000

1100

Artikelnr.	Bezeichnung	Langbezeichnung	Esband-Typ	Wirklänge mm	Breite mm
10115518	Esband NE 18	1000 x 45 x 2 mm, schwarz, einseitig geschliffen	NE 18 eins.geschl.	1.000	45
10115519	Esband NE 18	1000 x 50 x 2 mm, schwarz, einseitig geschliffen	NE 18 eins.geschl.	1.000	50
10115520	Esband NE 18	1000 x 60 x 2 mm, schwarz, einseitig geschliffen	NE 18 eins.geschl.	1.000	60
10115521	Esband NE 18	1000 x 70 x 2 mm, schwarz, einseitig geschliffen	NE 18 eins.geschl.	1.000	70
10115522	Esband NE 18	1000 x 80 x 2 mm, schwarz, einseitig geschliffen	NE 18 eins.geschl.	1.000	80
10115523	Esband NE 18	1000 x 90 x 2 mm, schwarz, einseitig geschliffen	NE 18 eins.geschl.	1.000	90
10115524	Esband NE 18	1000 x 100 x 2 mm, schwarz, einseitig geschliffen	NE 18 eins.geschl.	1.000	100
10115525	Esband NE 20	1000 x 10 x 0,8 mm, schwarz	NE 20	1.000	10
10115526	Esband NE 20	1000 x 15 x 0,8 mm, schwarz	NE 20	1.000	15
10115527	Esband NE 20	1000 x 20 x 0,8 mm, schwarz	NE 20	1.000	20
10115528	Esband NE 20	1000 x 25 x 0,8 mm, schwarz	NE 20	1.000	25
10115529	Esband NE 20	1000 x 30 x 0,8 mm, schwarz	NE 20	1.000	30
10115530	Esband NE 20	1000 x 35 x 0,8 mm, schwarz	NE 20	1.000	35
10115531	Esband NE 20	1000 x 40 x 0,8 mm, schwarz	NE 20	1.000	40
10115532	Esband NE 20	1000 x 45 x 0,8 mm, schwarz	NE 20	1.000	45
10115533	Esband NE 20	1000 x 50 x 0,8 mm, schwarz	NE 20	1.000	50
10115534	Esband NE 20	1000 x 60 x 0,8 mm, schwarz	NE 20	1.000	60
10115535	Esband NE 20	1000 x 70 x 0,8 mm, schwarz	NE 20	1.000	70
10115536	Esband NE 20	1000 x 80 x 0,8 mm, schwarz	NE 20	1.000	80
10115537	Esband NE 20	1000 x 90 x 0,8 mm, schwarz	NE 20	1.000	90
10115538	Esband NE 20	1000 x 100 x 0,8 mm, schwarz	NE 20	1.000	100
10115539	Esband NE 20/1	1000 x 10 x 0,8 mm, schwarz	NE 20/1	1.000	10
10115540	Esband NE 20/1	1000 x 15 x 0,8 mm, schwarz	NE 20/1	1.000	15
10115541	Esband NE 20/1	1000 x 20 x 0,8 mm, schwarz	NE 20/1	1.000	20
10115542	Esband NE 20/1	1000 x 25 x 0,8 mm, schwarz	NE 20/1	1.000	25
10115543	Esband NE 20/1	1000 x 30 x 0,8 mm, schwarz	NE 20/1	1.000	30
10115544	Esband NE 20/1	1000 x 35 x 0,8 mm, schwarz	NE 20/1	1.000	35
10115545	Esband NE 20/1	1000 x 40 x 0,8 mm, schwarz	NE 20/1	1.000	40
10115546	Esband NE 20/1	1000 x 45 x 0,8 mm, schwarz	NE 20/1	1.000	45
10115547	Esband NE 20/1	1000 x 50 x 0,8 mm, schwarz	NE 20/1	1.000	50
10115548	Esband NE 20/1	1000 x 60 x 0,8 mm, schwarz	NE 20/1	1.000	60
10115549	Esband NE 20/1	1000 x 70 x 0,8 mm, schwarz	NE 20/1	1.000	70
10115550	Esband NE 20/1	1000 x 80 x 0,8 mm, schwarz	NE 20/1	1.000	80
10115551	Esband NE 20/1	1000 x 90 x 0,8 mm, schwarz	NE 20/1	1.000	90
10115552	Esband NE 20/1	1000 x 100 x 0,8 mm, schwarz	NE 20/1	1.000	100
10115553	Esband NE 20/1	1000 x 10 x 0,8 mm, schwarz, einseitig geschliffen	NE 20/1 eins.geschl.	1.000	10
10115554	Esband NE 20/1	1000 x 15 x 0,8 mm, schwarz, einseitig geschliffen	NE 20/1 eins.geschl.	1.000	15
10115555	Esband NE 20/1	1000 x 20 x 0,8 mm, schwarz, einseitig geschliffen	NE 20/1 eins.geschl.	1.000	20
10115556	Esband NE 20/1	1000 x 25 x 0,8 mm, schwarz, einseitig geschliffen	NE 20/1 eins.geschl.	1.000	25
10115557	Esband NE 20/1	1000 x 30 x 0,8 mm, schwarz, einseitig geschliffen	NE 20/1 eins.geschl.	1.000	30
10115558	Esband NE 20/1	1000 x 35 x 0,8 mm, schwarz, einseitig geschliffen	NE 20/1 eins.geschl.	1.000	35
10115559	Esband NE 20/1	1000 x 40 x 0,8 mm, schwarz, einseitig geschliffen	NE 20/1 eins.geschl.	1.000	40
10115560	Esband NE 20/1	1000 x 45 x 0,8 mm, schwarz, einseitig geschliffen	NE 20/1 eins.geschl.	1.000	45

Artikelnr.	Bezeichnung	Langbezeichnung	Esband-Typ	Wirklänge mm	Breite mm
10115561	Esband NE 20/1	1000 x 50 x 0,8 mm, schwarz, einseitig geschliffen	NE 20/1 eins.geschl.	1.000	50
10115562	Esband NE 20/1	1000 x 60 x 0,8 mm, schwarz, einseitig geschliffen	NE 20/1 eins.geschl.	1.000	60
10115563	Esband NE 20/1	1000 x 70 x 0,8 mm, schwarz, einseitig geschliffen	NE 20/1 eins.geschl.	1.000	70
10115564	Esband NE 20/1	1000 x 80 x 0,8 mm, schwarz, einseitig geschliffen	NE 20/1 eins.geschl.	1.000	80
10115565	Esband NE 20/1	1000 x 90 x 0,8 mm, schwarz, einseitig geschliffen	NE 20/1 eins.geschl.	1.000	90
10115566	Esband NE 20/1	1000 x 100 x 0,8 mm, schwarz, einseitig geschliffen	NE 20/1 eins.geschl.	1.000	100
10115567	Esband NE 20/133	1000 x 10 x 0,7 mm, schwarz	NE 20/133	1.000	10
10115568	Esband NE 20/133	1000 x 15 x 0,7 mm, schwarz	NE 20/133	1.000	15
10115569	Esband NE 20/133	1000 x 20 x 0,7 mm, schwarz	NE 20/133	1.000	20
10115570	Esband NE 20/133	1000 x 25 x 0,7 mm, schwarz	NE 20/133	1.000	25
10115571	Esband NE 20/133	1000 x 30 x 0,7 mm, schwarz	NE 20/133	1.000	30
10115572	Esband NE 20/133	1000 x 35 x 0,7 mm, schwarz	NE 20/133	1.000	35
10115573	Esband NE 20/133	1000 x 40 x 0,7 mm, schwarz	NE 20/133	1.000	40
10115574	Esband NE 20/133	1000 x 45 x 0,7 mm, schwarz	NE 20/133	1.000	45
10115575	Esband NE 20/133	1000 x 50 x 0,7 mm, schwarz	NE 20/133	1.000	50
10115576	Esband NE 20/133	1000 x 60 x 0,7 mm, schwarz	NE 20/133	1.000	60
10115577	Esband NE 20/133	1000 x 70 x 0,7 mm, schwarz	NE 20/133	1.000	70
10115578	Esband NE 20/133	1000 x 80 x 0,7 mm, schwarz	NE 20/133	1.000	80
10115579	Esband NE 20/133	1000 x 90 x 0,7 mm, schwarz	NE 20/133	1.000	90
10115580	Esband NE 20/133	1000 x 100 x 0,7 mm, schwarz	NE 20/133	1.000	100
10115581	Esband NE 21	1000 x 10 x 0,9 mm, schwarz	NE 21	1.000	10
10115582	Esband NE 21	1000 x 15 x 0,9 mm, schwarz	NE 21	1.000	15
10115583	Esband NE 21	1000 x 20 x 0,9 mm, schwarz	NE 21	1.000	20
10115584	Esband NE 21	1000 x 25 x 0,9 mm, schwarz	NE 21	1.000	25
10115585	Esband NE 21	1000 x 30 x 0,9 mm, schwarz	NE 21	1.000	30
10115586	Esband NE 21	1000 x 35 x 0,9 mm, schwarz	NE 21	1.000	35
10115587	Esband NE 21	1000 x 40 x 0,9 mm, schwarz	NE 21	1.000	40
10115588	Esband NE 21	1000 x 45 x 0,9 mm, schwarz	NE 21	1.000	45
10115589	Esband NE 21	1000 x 50 x 0,9 mm, schwarz	NE 21	1.000	50
10115590	Esband NE 21	1000 x 60 x 0,9 mm, schwarz	NE 21	1.000	60
10115591	Esband NE 21	1000 x 70 x 0,9 mm, schwarz	NE 21	1.000	70
10115592	Esband NE 21	1000 x 80 x 0,9 mm, schwarz	NE 21	1.000	80
10115593	Esband NE 21	1000 x 90 x 0,9 mm, schwarz	NE 21	1.000	90
10115594	Esband NE 21	1000 x 100 x 0,9 mm, schwarz	NE 21	1.000	100
10115595	Esband NE 21	1000 x 10 x 0,9 mm, schwarz, beidseitig geschliffen	NE 21 beids.geschl.	1.000	10
10115596	Esband NE 21	1000 x 15 x 0,9 mm, schwarz, beidseitig geschliffen	NE 21 beids.geschl.	1.000	15
10115597	Esband NE 21	1000 x 20 x 0,9 mm, schwarz, beidseitig geschliffen	NE 21 beids.geschl.	1.000	20
10115598	Esband NE 21	1000 x 25 x 0,9 mm, schwarz, beidseitig geschliffen	NE 21 beids.geschl.	1.000	25
10115599	Esband NE 21	1000 x 30 x 0,9 mm, schwarz, beidseitig geschliffen	NE 21 beids.geschl.	1.000	30
10115600	Esband NE 21	1000 x 35 x 0,9 mm, schwarz, beidseitig geschliffen	NE 21 beids.geschl.	1.000	35
10115601	Esband NE 21	1000 x 40 x 0,9 mm, schwarz, beidseitig geschliffen	NE 21 beids.geschl.	1.000	40
10115602	Esband NE 21	1000 x 45 x 0,9 mm, schwarz, beidseitig geschliffen	NE 21 beids.geschl.	1.000	45
10115603	Esband NE 21	1000 x 50 x 0,9 mm, schwarz, beidseitig geschliffen	NE 21 beids.geschl.	1.000	50

0100

0200

0300

0400

0500

0700

0800

0900

1000

1100

Artikelnr.	Bezeichnung	Langbezeichnung	Esband-Typ	Wirklänge mm	Breite mm
10115604	Esband NE 21	1000 x 60 x 0,9 mm, schwarz, beidseitig geschliffen	NE 21 beids.geschl.	1.000	60
10115605	Esband NE 21	1000 x 70 x 0,9 mm, schwarz, beidseitig geschliffen	NE 21 beids.geschl.	1.000	70
10115606	Esband NE 21	1000 x 80 x 0,9 mm, schwarz, beidseitig geschliffen	NE 21 beids.geschl.	1.000	80
10115607	Esband NE 21	1000 x 90 x 0,9 mm, schwarz, beidseitig geschliffen	NE 21 beids.geschl.	1.000	90
10115608	Esband NE 21	1000 x 100 x 0,9 mm, schwarz, beidseitig geschliffen	NE 21 beids.geschl.	1.000	100
10115609	Esband NE 21	1000 x 10 x 0,9 mm, schwarz, einseitig geschliffen	NE 21 eins.geschl.	1.000	10
10115610	Esband NE 21	1000 x 15 x 0,9 mm, schwarz, einseitig geschliffen	NE 21 eins.geschl.	1.000	15
10115611	Esband NE 21	1000 x 20 x 0,9 mm, schwarz, einseitig geschliffen	NE 21 eins.geschl.	1.000	20
10115612	Esband NE 21	1000 x 25 x 0,9 mm, schwarz, einseitig geschliffen	NE 21 eins.geschl.	1.000	25
10115613	Esband NE 21	1000 x 30 x 0,9 mm, schwarz, einseitig geschliffen	NE 21 eins.geschl.	1.000	30
10115614	Esband NE 21	1000 x 35 x 0,9 mm, schwarz, einseitig geschliffen	NE 21 eins.geschl.	1.000	35
10115615	Esband NE 21	1000 x 40 x 0,9 mm, schwarz, einseitig geschliffen	NE 21 eins.geschl.	1.000	40
10115616	Esband NE 21	1000 x 45 x 0,9 mm, schwarz, einseitig geschliffen	NE 21 eins.geschl.	1.000	45
10115617	Esband NE 21	1000 x 50 x 0,9 mm, schwarz, einseitig geschliffen	NE 21 eins.geschl.	1.000	50
10115618	Esband NE 21	1000 x 60 x 0,9 mm, schwarz, einseitig geschliffen	NE 21 eins.geschl.	1.000	60
10115619	Esband NE 21	1000 x 70 x 0,9 mm, schwarz, einseitig geschliffen	NE 21 eins.geschl.	1.000	70
10115620	Esband NE 21	1000 x 80 x 0,9 mm, schwarz, einseitig geschliffen	NE 21 eins.geschl.	1.000	80
10115621	Esband NE 21	1000 x 90 x 0,9 mm, schwarz, einseitig geschliffen	NE 21 eins.geschl.	1.000	90
10115622	Esband NE 21	1000 x 100 x 0,9 mm, schwarz, einseitig geschliffen	NE 21 eins.geschl.	1.000	100
10115651	Esband NE 22	1000 x 10 x 1,4 mm, schwarz	NE 22	1.000	10
10115652	Esband NE 22	1000 x 15 x 1,4 mm, schwarz	NE 22	1.000	15
10115653	Esband NE 22	1000 x 20 x 1,4 mm, schwarz	NE 22	1.000	20
10115654	Esband NE 22	1000 x 25 x 1,4 mm, schwarz	NE 22	1.000	25
10115655	Esband NE 22	1000 x 35 x 1,4 mm, schwarz	NE 22	1.000	35
10115656	Esband NE 22	1000 x 45 x 1,4 mm, schwarz	NE 22	1.000	45
10115657	Esband NE 22	1000 x 50 x 1,4 mm, schwarz	NE 22	1.000	50
10115658	Esband NE 22	1000 x 70 x 1,4 mm, schwarz	NE 22	1.000	70
10115659	Esband NE 22	1000 x 80 x 1,4 mm, schwarz	NE 22	1.000	80
10115660	Esband NE 22	1000 x 90 x 1,4 mm, schwarz	NE 22	1.000	90
10115661	Esband NE 22	1000 x 100 x 1,4 mm, schwarz	NE 22	1.000	100
10115662	Esband NE 22	1000 x 10 x 1,4 mm, schwarz, beidseitig geschliffen	NE 22 beids.geschl.	1.000	10
10115663	Esband NE 22	1000 x 15 x 1,4 mm, schwarz, beidseitig geschliffen	NE 22 beids.geschl.	1.000	15
10115664	Esband NE 22	1000 x 20 x 1,4 mm, schwarz, beidseitig geschliffen	NE 22 beids.geschl.	1.000	20
10115665	Esband NE 22	1000 x 25 x 1,4 mm, schwarz, beidseitig geschliffen	NE 22 beids.geschl.	1.000	25
10115666	Esband NE 22	1000 x 30 x 1,4 mm, schwarz, beidseitig geschliffen	NE 22 beids.geschl.	1.000	30
10115667	Esband NE 22	1000 x 35 x 1,4 mm, schwarz, beidseitig geschliffen	NE 22 beids.geschl.	1.000	35
10115668	Esband NE 22	1000 x 40 x 1,4 mm, schwarz, beidseitig geschliffen	NE 22 beids.geschl.	1.000	40
10115669	Esband NE 22	1000 x 45 x 1,4 mm, schwarz, beidseitig geschliffen	NE 22 beids.geschl.	1.000	45
10115670	Esband NE 22	1000 x 50 x 1,4 mm, schwarz, beidseitig geschliffen	NE 22 beids.geschl.	1.000	50
10115671	Esband NE 22	1000 x 60 x 1,4 mm, schwarz, beidseitig geschliffen	NE 22 beids.geschl.	1.000	60
10115672	Esband NE 22	1000 x 70 x 1,4 mm, schwarz, beidseitig geschliffen	NE 22 beids.geschl.	1.000	70
10115673	Esband NE 22	1000 x 80 x 1,4 mm, schwarz, beidseitig geschliffen	NE 22 beids.geschl.	1.000	80
10115674	Esband NE 22	1000 x 90 x 1,4 mm, schwarz, beidseitig geschliffen	NE 22 beids.geschl.	1.000	90



Artikelnr.	Bezeichnung	Langbezeichnung	Esband-Typ	Wirklänge mm	Breite mm
10115675	Esband NE 22	1000 x 100 x 1,4 mm, schwarz, beidseitig geschliffen	NE 22 beids.geschl.	1.000	100
10115676	Esband NE 22	1000 x 10 x 1,4 mm, schwarz, einseitig geschliffen	NE 22 eins.geschl.	1.000	10
10115677	Esband NE 22	1000 x 15 x 1,4 mm, schwarz, einseitig geschliffen	NE 22 eins.geschl.	1.000	15
10115678	Esband NE 22	1000 x 20 x 1,4 mm, schwarz, einseitig geschliffen	NE 22 eins.geschl.	1.000	20
10115679	Esband NE 22	1000 x 25 x 1,4 mm, schwarz, einseitig geschliffen	NE 22 eins.geschl.	1.000	25
10115680	Esband NE 22	1000 x 30 x 1,4 mm, schwarz, einseitig geschliffen	NE 22 eins.geschl.	1.000	30
10115681	Esband NE 22	1000 x 35 x 1,4 mm, schwarz, einseitig geschliffen	NE 22 eins.geschl.	1.000	35
10115682	Esband NE 22	1000 x 40 x 1,4 mm, schwarz, einseitig geschliffen	NE 22 eins.geschl.	1.000	40
10115683	Esband NE 22	1000 x 45 x 1,4 mm, schwarz, einseitig geschliffen	NE 22 eins.geschl.	1.000	45
10115684	Esband NE 22	1000 x 50 x 1,4 mm, schwarz, einseitig geschliffen	NE 22 eins.geschl.	1.000	50
10115685	Esband NE 22	1000 x 60 x 1,4 mm, schwarz, einseitig geschliffen	NE 22 eins.geschl.	1.000	60
10115686	Esband NE 22	1000 x 70 x 1,4 mm, schwarz, einseitig geschliffen	NE 22 eins.geschl.	1.000	70
10115687	Esband NE 22	1000 x 80 x 1,4 mm, schwarz, einseitig geschliffen	NE 22 eins.geschl.	1.000	80
10115688	Esband NE 22	1000 x 90 x 1,4 mm, schwarz, einseitig geschliffen	NE 22 eins.geschl.	1.000	90
10115689	Esband NE 22	1000 x 100 x 1,4 mm, schwarz, einseitig geschliffen	NE 22 eins.geschl.	1.000	100
10115690	Esband NE 26	1000 x 10 x 2 mm, schwarz	NE 26	1.000	10
10115691	Esband NE 26	1000 x 15 x 2 mm, schwarz	NE 26	1.000	15
10115692	Esband NE 26	1000 x 20 x 2 mm, schwarz	NE 26	1.000	20
10115693	Esband NE 26	1000 x 25 x 2 mm, schwarz	NE 26	1.000	25
10115694	Esband NE 26	1000 x 30 x 2 mm, schwarz	NE 26	1.000	30
10115695	Esband NE 26	1000 x 35 x 2 mm, schwarz	NE 26	1.000	35
10115696	Esband NE 26	1000 x 40 x 2 mm, schwarz	NE 26	1.000	40
10115697	Esband NE 26	1000 x 45 x 2 mm, schwarz	NE 26	1.000	45
10115698	Esband NE 26	1000 x 50 x 2 mm, schwarz	NE 26	1.000	50
10115699	Esband NE 26	1000 x 60 x 2 mm, schwarz	NE 26	1.000	60
10115700	Esband NE 26	1000 x 70 x 2 mm, schwarz	NE 26	1.000	70
10115701	Esband NE 26	1000 x 80 x 2 mm, schwarz	NE 26	1.000	80
10115702	Esband NE 26	1000 x 90 x 2 mm, schwarz	NE 26	1.000	90
10115703	Esband NE 26	1000 x 100 x 2 mm, schwarz	NE 26	1.000	100
10115704	Esband NE 26	1000 x 10 x 2 mm, schwarz, einseitig geschliffen	NE 26 eins.geschl.	1.000	10
10115705	Esband NE 26	1000 x 15 x 2 mm, schwarz, einseitig geschliffen	NE 26 eins.geschl.	1.000	15
10115706	Esband NE 26	1000 x 20 x 2 mm, schwarz, einseitig geschliffen	NE 26 eins.geschl.	1.000	20
10115707	Esband NE 26	1000 x 25 x 2 mm, schwarz, einseitig geschliffen	NE 26 eins.geschl.	1.000	25
10115708	Esband NE 26	1000 x 30 x 2 mm, schwarz, einseitig geschliffen	NE 26 eins.geschl.	1.000	30
10115709	Esband NE 26	1000 x 35 x 2 mm, schwarz, einseitig geschliffen	NE 26 eins.geschl.	1.000	35
10115710	Esband NE 26	1000 x 40 x 2 mm, schwarz, einseitig geschliffen	NE 26 eins.geschl.	1.000	40
10115711	Esband NE 26	1000 x 45 x 2 mm, schwarz, einseitig geschliffen	NE 26 eins.geschl.	1.000	45
10115712	Esband NE 26	1000 x 50 x 2 mm, schwarz, einseitig geschliffen	NE 26 eins.geschl.	1.000	50
10115713	Esband NE 26	1000 x 60 x 2 mm, schwarz, einseitig geschliffen	NE 26 eins.geschl.	1.000	60
10115714	Esband NE 26	1000 x 70 x 2 mm, schwarz, einseitig geschliffen	NE 26 eins.geschl.	1.000	70
10115715	Esband NE 26	1000 x 80 x 2 mm, schwarz, einseitig geschliffen	NE 26 eins.geschl.	1.000	80
10115716	Esband NE 26	1000 x 90 x 2 mm, schwarz, einseitig geschliffen	NE 26 eins.geschl.	1.000	90
10115717	Esband NE 26	1000 x 100 x 2 mm, schwarz, einseitig geschliffen	NE 26 eins.geschl.	1.000	100

0100

0200

0300

0400

0500

0700

0800


0900

1000

1100







# 0802

## Esband - Flachriemen PU

0100

0200

0300

0400

0500

0700

**0800**

0900

1000

1100

## Esband - Flachriemen PU

### Werkstoff:

Beschichtung Polyurethan, Zugschicht Aramid oder Polyester

### Produktbeschreibung:


Flachbänder mit Textilzugschicht endlos gefertigt.  
Einsetzbar als Transport- und Antriebsriemen.

### Eigenschaften:

- Stoßfrei, endlos gefertigt
- temperaturbeständig von -10 °C bis 60 °C
- sehr kleine Umlenk Durchmesser
- geeignet für Gegenbiegung
- guter Geradeauslauf
- gute Mitnahmeeigenschaften gegen Papier

### Hinweis:

Sonderbreiten und -Ausführungen auf Anfrage.  
Mechanische Nachbearbeitung wie Dickenschleifen,  
Taschen und Lochungen möglich. Wir beraten Sie gerne!



Artikelnr.	Bezeichnung	Langbezeichnung	Esband-Typ	Wirklänge mm	Breite mm
10115843	Esband PU 0/6	1000 x 10 x 0,9 mm, gelb	PU 0/6	1.000	10
10115844	Esband PU 0/6	1000 x 15 x 0,9 mm, gelb	PU 0/6	1.000	15
10115845	Esband PU 0/6	1000 x 20 x 0,9 mm, gelb	PU 0/6	1.000	20
10115846	Esband PU 0/6	1000 x 25 x 0,9 mm, gelb	PU 0/6	1.000	25
10115847	Esband PU 0/6	1000 x 30 x 0,9 mm, gelb	PU 0/6	1.000	30
10115848	Esband PU 0/6	1000 x 35 x 0,9 mm, gelb	PU 0/6	1.000	35
10115849	Esband PU 0/6	1000 x 40 x 0,9 mm, gelb	PU 0/6	1.000	40
10115850	Esband PU 0/6	1000 x 45 x 0,9 mm, gelb	PU 0/6	1.000	45
10115851	Esband PU 0/6	1000 x 50 x 0,9 mm, gelb	PU 0/6	1.000	50
10115852	Esband PU 0/6	1000 x 60 x 0,9 mm, gelb	PU 0/6	1.000	60
10115853	Esband PU 0/6	1000 x 70 x 0,9 mm, gelb	PU 0/6	1.000	70
10115854	Esband PU 0/6	1000 x 80 x 0,9 mm, gelb	PU 0/6	1.000	80
10115855	Esband PU 0/6	1000 x 90 x 0,9 mm, gelb	PU 0/6	1.000	90
10115856	Esband PU 0/6	1000 x 100 x 0,9 mm, gelb	PU 0/6	1.000	100
10115857	Esband PU 0/6 W	1000 x 10 x 0,9 mm, gelb	PU 0/6 W	1.000	10
10115858	Esband PU 0/6 W	1000 x 15 x 0,9 mm, gelb	PU 0/6 W	1.000	15
10115859	Esband PU 0/6 W	1000 x 20 x 0,9 mm, gelb	PU 0/6 W	1.000	20
10115860	Esband PU 0/6 W	1000 x 25 x 0,9 mm, gelb	PU 0/6 W	1.000	25
10115861	Esband PU 0/6 W	1000 x 30 x 0,9 mm, gelb	PU 0/6 W	1.000	30
10115862	Esband PU 0/6 W	1000 x 35 x 0,9 mm, gelb	PU 0/6 W	1.000	35

Artikelnr.	Bezeichnung	Langbezeichnung	Esband-Typ	Wirklänge mm	Breite mm
10115863	Esband PU 0/6 W	1000 x 40 x 0,9 mm, gelb	PU 0/6 W	1.000	40
10115864	Esband PU 0/6 W	1000 x 45 x 0,9 mm, gelb	PU 0/6 W	1.000	45
10115865	Esband PU 0/6 W	1000 x 50 x 0,9 mm, gelb	PU 0/6 W	1.000	50
10115866	Esband PU 0/6 W	1000 x 60 x 0,9 mm, gelb	PU 0/6 W	1.000	60
10115867	Esband PU 0/6 W	1000 x 70 x 0,9 mm, gelb	PU 0/6 W	1.000	70
10115868	Esband PU 0/6 W	1000 x 80 x 0,9 mm, gelb	PU 0/6 W	1.000	80
10115869	Esband PU 0/6 W	1000 x 90 x 0,9 mm, gelb	PU 0/6 W	1.000	90
10115870	Esband PU 0/6 W	1000 x 100 x 0,9 mm, gelb	PU 0/6 W	1.000	100
10115732	Esband PU 10	1000 x 10 x 0,9 mm, gelb	PU 10	1.000	10
10115733	Esband PU 10	1000 x 15 x 0,9 mm, gelb	PU 10	1.000	15
10115734	Esband PU 10	1000 x 20 x 0,9 mm, gelb	PU 10	1.000	20
10115735	Esband PU 10	1000 x 25 x 0,9 mm, gelb	PU 10	1.000	25
10115736	Esband PU 10	1000 x 30 x 0,9 mm, gelb	PU 10	1.000	30
10115737	Esband PU 10	1000 x 35 x 0,9 mm, gelb	PU 10	1.000	35
10115738	Esband PU 10	1000 x 40 x 0,9 mm, gelb	PU 10	1.000	40
10115739	Esband PU 10	1000 x 45 x 0,9 mm, gelb	PU 10	1.000	45
10115740	Esband PU 10	1000 x 50 x 0,9 mm, gelb	PU 10	1.000	50
10115741	Esband PU 10	1000 x 60 x 0,9 mm, gelb	PU 10	1.000	60
10115742	Esband PU 10	1000 x 70 x 0,9 mm, gelb	PU 10	1.000	70
10115743	Esband PU 10	1000 x 80 x 0,9 mm, gelb	PU 10	1.000	80
10115744	Esband PU 10	1000 x 90 x 0,9 mm, gelb	PU 10	1.000	90
10115745	Esband PU 10	1000 x 100 x 0,9 mm, gelb	PU 10	1.000	100
10115718	Esband PU 11	1000 x 10 x 1 mm, gelb	PU 11	1.000	10
10115719	Esband PU 11	1000 x 15 x 1 mm, gelb	PU 11	1.000	15
10115720	Esband PU 11	1000 x 20 x 1 mm, gelb	PU 11	1.000	20
10115721	Esband PU 11	1000 x 25 x 1 mm, gelb	PU 11	1.000	25
10115722	Esband PU 11	1000 x 30 x 1 mm, gelb	PU 11	1.000	30
10115723	Esband PU 11	1000 x 35 x 1 mm, gelb	PU 11	1.000	35
10115724	Esband PU 11	1000 x 40 x 1 mm, gelb	PU 11	1.000	40
10115725	Esband PU 11	1000 x 45 x 1 mm, gelb	PU 11	1.000	45
10115726	Esband PU 11	1000 x 50 x 1 mm, gelb	PU 11	1.000	50
10115727	Esband PU 11	1000 x 60 x 1 mm, gelb	PU 11	1.000	60
10115728	Esband PU 11	1000 x 70 x 1 mm, gelb	PU 11	1.000	70
10115729	Esband PU 11	1000 x 80 x 1 mm, gelb	PU 11	1.000	80
10115730	Esband PU 11	1000 x 90 x 1 mm, gelb	PU 11	1.000	90
10115731	Esband PU 11	1000 x 100 x 1 mm, gelb	PU 11	1.000	100
10115746	Esband PU 1101	1000 x 10 x 0,9 mm, gelb, beidseitig beschichtet	PU 1101 beids.besch.	1.000	10
10115747	Esband PU 1101	1000 x 15 x 0,9 mm, gelb, beidseitig beschichtet	PU 1101 beids.besch.	1.000	15
10115748	Esband PU 1101	1000 x 20 x 0,9 mm, gelb, beidseitig beschichtet	PU 1101 beids.besch.	1.000	20
10115749	Esband PU 1101	1000 x 25 x 0,9 mm, gelb, beidseitig beschichtet	PU 1101 beids.besch.	1.000	25
10115750	Esband PU 1101	1000 x 30 x 0,9 mm, gelb, beidseitig beschichtet	PU 1101 beids.besch.	1.000	30
10115751	Esband PU 1101	1000 x 35 x 0,9 mm, gelb, beidseitig beschichtet	PU 1101 beids.besch.	1.000	35
10115752	Esband PU 1101	1000 x 40 x 0,9 mm, gelb, beidseitig beschichtet	PU 1101 beids.besch.	1.000	40

0100

0200

0300

0400

0500

0700

0800

0900

1000

1100

Artikelnr.	Bezeichnung	Langbezeichnung	Esband-Typ	Wirklänge mm	Breite mm
10115753	Esband PU 1101	1000 x 45 x 0,9 mm, gelb, beidseitig beschichtet	PU 1101 beids.besch.	1.000	45
10115754	Esband PU 1101	1000 x 50 x 0,9 mm, gelb, beidseitig beschichtet	PU 1101 beids.besch.	1.000	50
10115755	Esband PU 1101	1000 x 60 x 0,9 mm, gelb, beidseitig beschichtet	PU 1101 beids.besch.	1.000	60
10115756	Esband PU 1101	1000 x 70 x 0,9 mm, gelb, beidseitig beschichtet	PU 1101 beids.besch.	1.000	70
10115757	Esband PU 1101	1000 x 80 x 0,9 mm, gelb, beidseitig beschichtet	PU 1101 beids.besch.	1.000	80
10115758	Esband PU 1101	1000 x 90 x 0,9 mm, gelb, beidseitig beschichtet	PU 1101 beids.besch.	1.000	90
10115759	Esband PU 1101	1000 x 100 x 0,9 mm, gelb, beidseitig beschichtet	PU 1101 beids.besch.	1.000	100
10115830	Esband PU 12	1000 x 10 x 1,5 mm, gelb	PU 12	1.000	10
10115831	Esband PU 12	1000 x 15 x 1,5 mm, gelb	PU 12	1.000	15
10115832	Esband PU 12	1000 x 25 x 1,5 mm, gelb	PU 12	1.000	25
10115833	Esband PU 12	1000 x 30 x 1,5 mm, gelb	PU 12	1.000	30
10115834	Esband PU 12	1000 x 35 x 1,5 mm, gelb	PU 12	1.000	35
10115835	Esband PU 12	1000 x 40 x 1,5 mm, gelb	PU 12	1.000	40
10115836	Esband PU 12	1000 x 45 x 1,5 mm, gelb	PU 12	1.000	45
10115837	Esband PU 12	1000 x 50 x 1,5 mm, gelb	PU 12	1.000	50
10115838	Esband PU 12	1000 x 60 x 1,5 mm, gelb	PU 12	1.000	60
10115839	Esband PU 12	1000 x 70 x 1,5 mm, gelb	PU 12	1.000	70
10115840	Esband PU 12	1000 x 80 x 1,5 mm, gelb	PU 12	1.000	80
10115841	Esband PU 12	1000 x 90 x 1,5 mm, gelb	PU 12	1.000	90
10115842	Esband PU 12	1000 x 100 x 1,5 mm, gelb	PU 12	1.000	100
10115774	Esband PU 17	1000 x 10 x 1 mm, gelb	PU 17	1.000	10
10115775	Esband PU 17	1000 x 15 x 1 mm, gelb	PU 17	1.000	15
10115776	Esband PU 17	1000 x 20 x 1 mm, gelb	PU 17	1.000	20
10115777	Esband PU 17	1000 x 25 x 1 mm, gelb	PU 17	1.000	25
10115778	Esband PU 17	1000 x 30 x 1 mm, gelb	PU 17	1.000	30
10115779	Esband PU 17	1000 x 35 x 1 mm, gelb	PU 17	1.000	35
10115780	Esband PU 17	1000 x 40 x 1 mm, gelb	PU 17	1.000	40
10115781	Esband PU 17	1000 x 45 x 1 mm, gelb	PU 17	1.000	45
10115782	Esband PU 17	1000 x 50 x 1 mm, gelb	PU 17	1.000	50
10115783	Esband PU 17	1000 x 60 x 1 mm, gelb	PU 17	1.000	60
10115784	Esband PU 17	1000 x 70 x 1 mm, gelb	PU 17	1.000	70
10115785	Esband PU 17	1000 x 80 x 1 mm, gelb	PU 17	1.000	80
10115786	Esband PU 17	1000 x 90 x 1 mm, gelb	PU 17	1.000	90
10115787	Esband PU 17	1000 x 100 x 1 mm, gelb	PU 17	1.000	100
10115885	Esband PU 18	1000 x 10 x 2,2 mm, gelb	PU 18	1.000	10
10115886	Esband PU 18	1000 x 15 x 2,2 mm, gelb	PU 18	1.000	15
10115887	Esband PU 18	1000 x 20 x 2,2 mm, gelb	PU 18	1.000	20
10115888	Esband PU 18	1000 x 25 x 2,2 mm, gelb	PU 18	1.000	25
10115889	Esband PU 18	1000 x 30 x 2,2 mm, gelb	PU 18	1.000	30
10115890	Esband PU 18	1000 x 35 x 2,2 mm, gelb	PU 18	1.000	35
10115891	Esband PU 18	1000 x 40 x 2,2 mm, gelb	PU 18	1.000	40
10115892	Esband PU 18	1000 x 45 x 2,2 mm, gelb	PU 18	1.000	45
10115893	Esband PU 18	1000 x 50 x 2,2 mm, gelb	PU 18	1.000	50

Artikelnr.	Bezeichnung	Langbezeichnung	Esband-Typ	Wirklänge mm	Breite mm
10115894	Esband PU 18	1000 x 60 x 2,2 mm, gelb	PU 18	1.000	60
10115895	Esband PU 18	1000 x 70 x 2,2 mm, gelb	PU 18	1.000	70
10115896	Esband PU 18	1000 x 80 x 2,2 mm, gelb	PU 18	1.000	80
10115897	Esband PU 18	1000 x 90 x 2,2 mm, gelb	PU 18	1.000	90
10115898	Esband PU 18	1000 x 100 x 2,2 mm, gelb	PU 18	1.000	100
10115788	Esband PU 20	1000 x 10 x 0,8 mm, gelb	PU 20	1.000	10
10115789	Esband PU 20	1000 x 15 x 0,8 mm, gelb	PU 20	1.000	15
10115790	Esband PU 20	1000 x 20 x 0,8 mm, gelb	PU 20	1.000	20
10115791	Esband PU 20	1000 x 25 x 0,8 mm, gelb	PU 20	1.000	25
10115792	Esband PU 20	1000 x 30 x 0,8 mm, gelb	PU 20	1.000	30
10115793	Esband PU 20	1000 x 35 x 0,8 mm, gelb	PU 20	1.000	35
10115794	Esband PU 20	1000 x 40 x 0,8 mm, gelb	PU 20	1.000	40
10115795	Esband PU 20	1000 x 45 x 0,8 mm, gelb	PU 20	1.000	45
10115796	Esband PU 20	1000 x 50 x 0,8 mm, gelb	PU 20	1.000	50
10115797	Esband PU 20	1000 x 60 x 0,8 mm, gelb	PU 20	1.000	60
10115798	Esband PU 20	1000 x 70 x 0,8 mm, gelb	PU 20	1.000	70
10115799	Esband PU 20	1000 x 80 x 0,8 mm, gelb	PU 20	1.000	80
10115800	Esband PU 20	1000 x 90 x 0,8 mm, gelb	PU 20	1.000	90
10115801	Esband PU 20	1000 x 100 x 0,8 mm, gelb	PU 20	1.000	100
10115802	Esband PU 20/1	1000 x 10 x 0,9 mm, gelb	PU 20/1	1.000	10
10115803	Esband PU 20/1	1000 x 15 x 0,9 mm, gelb	PU 20/1	1.000	15
10115804	Esband PU 20/1	1000 x 20 x 0,9 mm, gelb	PU 20/1	1.000	20
10115805	Esband PU 20/1	1000 x 25 x 0,9 mm, gelb	PU 20/1	1.000	25
10115806	Esband PU 20/1	1000 x 30 x 0,9 mm, gelb	PU 20/1	1.000	30
10115807	Esband PU 20/1	1000 x 35 x 0,9 mm, gelb	PU 20/1	1.000	35
10115808	Esband PU 20/1	1000 x 40 x 0,9 mm, gelb	PU 20/1	1.000	40
10115809	Esband PU 20/1	1000 x 45 x 0,9 mm, gelb	PU 20/1	1.000	45
10115810	Esband PU 20/1	1000 x 50 x 0,9 mm, gelb	PU 20/1	1.000	50
10115811	Esband PU 20/1	1000 x 60 x 0,9 mm, gelb	PU 20/1	1.000	60
10115812	Esband PU 20/1	1000 x 70 x 0,9 mm, gelb	PU 20/1	1.000	70
10115813	Esband PU 20/1	1000 x 80 x 0,9 mm, gelb	PU 20/1	1.000	80
10115814	Esband PU 20/1	1000 x 90 x 0,9 mm, gelb	PU 20/1	1.000	90
10115815	Esband PU 20/1	1000 x 100 x 0,9 mm, gelb	PU 20/1	1.000	100
10115816	Esband PU 4/6	1000 x 10 x 0,8 mm, gelb	PU 4/6	1.000	10
10115817	Esband PU 4/6	1000 x 15 x 0,8 mm, gelb	PU 4/6	1.000	15
10115818	Esband PU 4/6	1000 x 20 x 0,8 mm, gelb	PU 4/6	1.000	20
10115819	Esband PU 4/6	1000 x 25 x 0,8 mm, gelb	PU 4/6	1.000	25
10115820	Esband PU 4/6	1000 x 30 x 0,8 mm, gelb	PU 4/6	1.000	30
10115821	Esband PU 4/6	1000 x 35 x 0,8 mm, gelb	PU 4/6	1.000	35
10115822	Esband PU 4/6	1000 x 40 x 0,8 mm, gelb	PU 4/6	1.000	40
10115823	Esband PU 4/6	1000 x 45 x 0,8 mm, gelb	PU 4/6	1.000	45
10115824	Esband PU 4/6	1000 x 50 x 0,8 mm, gelb	PU 4/6	1.000	50
10115825	Esband PU 4/6	1000 x 60 x 0,8 mm, gelb	PU 4/6	1.000	60

0100

0200

0300

0400

0500

0700

0800

0900

1000

1100

Artikelnr.	Bezeichnung	Langbezeichnung	Esband-Typ	Wirklänge mm	Breite mm
10115826	Esband PU 4/6	1000 x 70 x 0,8 mm, gelb	PU 4/6	1.000	70
10115827	Esband PU 4/6	1000 x 80 x 0,8 mm, gelb	PU 4/6	1.000	80
10115828	Esband PU 4/6	1000 x 90 x 0,8 mm, gelb	PU 4/6	1.000	90
10115829	Esband PU 4/6	1000 x 100 x 0,8 mm, gelb	PU 4/6	1.000	100
10115913	Esband PU Elastik	1000 x 10 x 1,8 mm, gelb	PU Elastik	1.000	10
10115914	Esband PU Elastik	1000 x 15 x 1,8 mm, gelb	PU Elastik	1.000	15
10115915	Esband PU Elastik	1000 x 20 x 1,8 mm, gelb	PU Elastik	1.000	20
10115916	Esband PU Elastik	1000 x 25 x 1,8 mm, gelb	PU Elastik	1.000	25
10115917	Esband PU Elastik	1000 x 30 x 1,8 mm, gelb	PU Elastik	1.000	30
10115918	Esband PU Elastik	1000 x 35 x 1,8 mm, gelb	PU Elastik	1.000	35
10115919	Esband PU Elastik	1000 x 40 x 1,8 mm, gelb	PU Elastik	1.000	40
10115920	Esband PU Elastik	1000 x 45 x 1,8 mm, gelb	PU Elastik	1.000	45
10115921	Esband PU Elastik	1000 x 50 x 1,8 mm, gelb	PU Elastik	1.000	50
10115922	Esband PU Elastik	1000 x 60 x 1,8 mm, gelb	PU Elastik	1.000	60
10115923	Esband PU Elastik	1000 x 70 x 1,8 mm, gelb	PU Elastik	1.000	70
10115924	Esband PU Elastik	1000 x 80 x 1,8 mm, gelb	PU Elastik	1.000	80
10115925	Esband PU Elastik	1000 x 90 x 1,8 mm, gelb	PU Elastik	1.000	90
10115926	Esband PU Elastik	1000 x 100 x 1,8 mm, gelb	PU Elastik	1.000	100
10115927	Esband PU Elastik 13	1000 x 10 x 1,5 mm, gelb	PU Elastik 13	1.000	10
10115928	Esband PU Elastik 13	1000 x 15 x 1,5 mm, gelb	PU Elastik 13	1.000	15
10115929	Esband PU Elastik 13	1000 x 20 x 1,5 mm, gelb	PU Elastik 13	1.000	20
10115930	Esband PU Elastik 13	1000 x 25 x 1,5 mm, gelb	PU Elastik 13	1.000	25
10115931	Esband PU Elastik 13	1000 x 30 x 1,5 mm, gelb	PU Elastik 13	1.000	30
10115932	Esband PU Elastik 13	1000 x 35 x 1,5 mm, gelb	PU Elastik 13	1.000	35
10115933	Esband PU Elastik 13	1000 x 40 x 1,5 mm, gelb	PU Elastik 13	1.000	40
10115934	Esband PU Elastik 13	1000 x 45 x 1,5 mm, gelb	PU Elastik 13	1.000	45
10115935	Esband PU Elastik 13	1000 x 50 x 1,5 mm, gelb	PU Elastik 13	1.000	50
10115936	Esband PU Elastik 13	1000 x 60 x 1,5 mm, gelb	PU Elastik 13	1.000	60
10115937	Esband PU Elastik 13	1000 x 70 x 1,5 mm, gelb	PU Elastik 13	1.000	70
10115938	Esband PU Elastik 13	1000 x 80 x 1,5 mm, gelb	PU Elastik 13	1.000	80
10115939	Esband PU Elastik 13	1000 x 90 x 1,5 mm, gelb	PU Elastik 13	1.000	90
10115940	Esband PU Elastik 13	1000 x 100 x 1,5 mm, gelb	PU Elastik 13	1.000	100
10115899	Esband PU eins.roh	1000 x 10 x 1,5 mm, gelb	PU eins.roh	1.000	10
10115900	Esband PU eins.roh	1000 x 15 x 1,5 mm, gelb	PU eins.roh	1.000	15
10115901	Esband PU eins.roh	1000 x 20 x 1,5 mm, gelb	PU eins.roh	1.000	20
10115902	Esband PU eins.roh	1000 x 25 x 1,5 mm, gelb	PU eins.roh	1.000	25
10115903	Esband PU eins.roh	1000 x 30 x 1,5 mm, gelb	PU eins.roh	1.000	30
10115904	Esband PU eins.roh	1000 x 35 x 1,5 mm, gelb	PU eins.roh	1.000	35
10115905	Esband PU eins.roh	1000 x 40 x 1,5 mm, gelb	PU eins.roh	1.000	40
10115906	Esband PU eins.roh	1000 x 45 x 1,5 mm, gelb	PU eins.roh	1.000	45
10115907	Esband PU eins.roh	1000 x 50 x 1,5 mm, gelb	PU eins.roh	1.000	50
10115908	Esband PU eins.roh	1000 x 60 x 1,5 mm, gelb	PU eins.roh	1.000	60
10115909	Esband PU eins.roh	1000 x 70 x 1,5 mm, gelb	PU eins.roh	1.000	70



Artikelnr.	Bezeichnung	Langbezeichnung	Esband-Typ	Wirklänge mm	Breite mm
10115910	Esband PU eins.roh	1000 x 80 x 1,5 mm, gelb	PU eins.roh	1.000	80
10115911	Esband PU eins.roh	1000 x 90 x 1,5 mm, gelb	PU eins.roh	1.000	90
10115912	Esband PU eins.roh	1000 x 100 x 1,5 mm, gelb	PU eins.roh	1.000	100

## Notizen

---



---



---



---



---



---



---



---



---



---



---



---



---



---



---



---



---



---



---



---



---



---

0100

0200

0300

0400

0500

0700


**0800**

0900

1000

1100





# 0900 Komponenten

0100

0200

0300

0400

0500

0700

0800

**0900**

1000

1100

## NOTIZEN

---

---

---

---

---

---

---

---

---

---

---

---

---

---

---

---

---

---

---


---

---

---

---

Weitere Informationen erhalten Sie auf unserer Webseite [www.klocke-antrieb.de](http://www.klocke-antrieb.de) oder in unserem online Shop [shop.klocke-antrieb.de](http://shop.klocke-antrieb.de). Gerne helfen wir Ihnen auch persönlich weiter 0521 95005 01.



# 0902 Klemmverbinder

0100

0200

0300

0400

0500

0700

0800

**0900**

1000

1100

## Klemmverbinder

### Werkstoff:

Aluminium

### Produktbeschreibung:


BRECO®-fix Einspannelement zum Einklemmen von BRECO®-Zahnriemen - M und alle trapezförmigen Zahnteilungen im Bereich AT, BAT, BATK und T, sowie der HTD-Teilungen 5M, 8M und 14M.

### Eigenschaften:

Kommen in der Lineartechnik zum Einsatz. Für die unterschiedlichsten Einsatzarten stehen optimal auf unsere Zahnriemen abgestimmte Klemmverbinder zur Verfügung. Dienen zur Befestigung der Riemenenden am Maschinengestell oder der zu bewegenden Einheit.

### Hinweis:

Eine Einstellung der Vorspannung ist mit Klemmverbindern nicht möglich. Sonderanfertigungen in allen Teilungen auf Anfrage möglich.



Artikelnr.	Bezeichnung	Langbezeichnung	Zahntyp	Riemenbreite mm	Breite mm	Länge mm
10015134	BRECO® -fix Einspannelemente - Klemmverbinder	50 x 78 AT10	AT 10	25	50	78
10015135	BRECO® -fix Einspannelemente - Klemmverbinder	50 x 78 AT10 B	AT 10	25	50	78
10015136	BRECO® -fix Einspannelemente - Klemmverbinder	50 x 160 AT10	AT 10	25	50	160
10069514	BRECO® -fix Einspannelemente - Klemmverbinder	50 x 160 AT10 B	AT 10	25	50	160
10015138	BRECO® -fix Einspannelemente - Klemmverbinder	60 x 78 AT10	AT 10	32	60	78
10015139	BRECO® -fix Einspannelemente - Klemmverbinder	60 x 78 AT10 B	AT 10	32	60	78
10015141	BRECO® -fix Einspannelemente - Klemmverbinder	60 x 160 AT10	AT 10	32	60	160
10069526	BRECO® -fix Einspannelemente - Klemmverbinder	60 x 160 AT10 B	AT 10	32	60	160
10015142	BRECO® -fix Einspannelemente - Klemmverbinder	75 x 78 AT10	AT 10	50	75	78
10015143	BRECO® -fix Einspannelemente - Klemmverbinder	75 x 78 AT10 B	AT 10	50	75	78
10015144	BRECO® -fix Einspannelemente - Klemmverbinder	75 x 160 AT10	AT 10	50	75	160
10068346	BRECO® -fix Einspannelemente - Klemmverbinder	75 x 160 AT10 B	AT 10	50	75	160
10015146	BRECO® -fix Einspannelemente - Klemmverbinder	110 x 78 AT10	AT 10	75	110	78

Artikelnr.	Bezeichnung	Langbezeichnung	Zahntyp	Riemenbreite mm	Breite mm	Länge mm
10015147	BRECO® -fix Einspannelemente - Klemmverbinder	110 x 78 AT10 B	AT 10	75	110	78
10015148	BRECO® -fix Einspannelemente - Klemmverbinder	110 x 160 AT10	AT 10	75	110	160
10069527	BRECO® -fix Einspannelemente - Klemmverbinder	110 x 160 AT10 B	AT 10	75	110	160
10095596	BRECO® -fix Einspannelemente - Klemmverbinder	60 x 98 AT20	AT 20	32	60	98
10084922	BRECO® -fix Einspannelemente - Klemmverbinder	60 x 200 AT20	AT 20	32	60	200
10027177	BRECO® -fix Einspannelemente - Klemmverbinder	75 x 98 AT20 B	AT 20	50	75	98
10049013	BRECO® -fix Einspannelemente - Klemmverbinder	75 x 98 AT20	AT 20	50	75	98
10025347	BRECO® -fix Einspannelemente - Klemmverbinder	75 x 200 AT20	AT 20	50	75	200
10066476	BRECO® -fix Einspannelemente - Klemmverbinder	75 x 200 AT20 B	AT 20	50	75	200
10051983	BRECO® -fix Einspannelemente - Klemmverbinder	110 x 98 AT20	AT 20	75	110	98
10024726	BRECO® -fix Einspannelemente - Klemmverbinder	110 x 200 AT20	AT 20	75	110	200
10052941	BRECO® -fix Einspannelemente - Klemmverbinder	110 x 200 AT20 B	AT 20	75	110	200
10023724	BRECO® -fix Einspannelemente - Klemmverbinder	30 x 75 AT3	AT 3	10	30	75
10029389	BRECO® -fix Einspannelemente - Klemmverbinder	50 x 75 AT3	AT 3	20	50	75
10025172	BRECO® -fix Einspannelemente - Klemmverbinder	60 x 75 AT3	AT 3	25	60	75
10015120	BRECO® -fix Einspannelemente - Klemmverbinder	50 x 58 AT5	AT 5	25	50	58
10015121	BRECO® -fix Einspannelemente - Klemmverbinder	50 x 58 AT5 B	AT 5	25	50	58
10015122	BRECO® -fix Einspannelemente - Klemmverbinder	50 x 120 AT5	AT 5	25	50	120
10025506	BRECO® -fix Einspannelemente - Klemmverbinder	50 x 120 AT5 B	AT 5	25	50	120
10015123	BRECO® -fix Einspannelemente - Klemmverbinder	60 x 58 AT5	AT 5	32	60	58
10015124	BRECO® -fix Einspannelemente - Klemmverbinder	60 x 58 AT5 B	AT 5	32	60	58
10015125	BRECO® -fix Einspannelemente - Klemmverbinder	60 x 120 AT5	AT 5	32	60	120
10023770	BRECO® -fix Einspannelemente - Klemmverbinder	60 x 120 AT5 B	AT 5	32	60	120
10015126	BRECO® -fix Einspannelemente - Klemmverbinder	75 x 58 AT5	AT 5	50	75	58
10015127	BRECO® -fix Einspannelemente - Klemmverbinder	75 x 58 AT5 B	AT 5	50	75	58
10015128	BRECO® -fix Einspannelemente - Klemmverbinder	75 x 120 AT5	AT 5	50	75	120
10066482	BRECO® -fix Einspannelemente - Klemmverbinder	75 x 120 AT5 B	AT 5	50	75	120
10015129	BRECO® -fix Einspannelemente - Klemmverbinder	110 x 58 AT5	AT 5	75	110	58
10015130	BRECO® -fix Einspannelemente - Klemmverbinder	110 x 58 AT5 B	AT 5	75	110	58
10015131	BRECO® -fix Einspannelemente - Klemmverbinder	110 x 120 AT5	AT 5	75	110	120
10034309	BRECO® -fix Einspannelemente - Klemmverbinder	75 x 160 BAT10	BAT 10	50	75	160
10214430	BRECO® -fix Einspannelemente - Klemmverbinder	75 x 160 BATK10	BAT 10	50	75	160
10107480	BRECO® -fix Einspannelemente - Klemmverbinder	60 x 78 BATK10	BATK 10	32	60	78
10063500	BRECO® -fix Einspannelemente - Klemmverbinder	75 x 78 BATK10	BATK 10	50	75	78
10015171	BRECO® -fix Einspannelemente - Klemmverbinder	71 x 116 14M B, (CP 14M-40)	HTD 14M	40	71	116
10015176	BRECO® -fix Einspannelemente - Klemmverbinder	71 x 116 14M	HTD 14M	40	71	116
10015172	BRECO® -fix Einspannelemente - Klemmverbinder	86 x 116 14M B, (CP 14M-55)	HTD 14M	55	86	116
10015177	BRECO® -fix Einspannelemente - Klemmverbinder	86 x 116 14M	HTD 14M	55	86	116
10015173	BRECO® -fix Einspannelemente - Klemmverbinder	116 x 116 14M B, (CP 14M-85)	HTD 14M	85	116	116
10015178	BRECO® -fix Einspannelemente - Klemmverbinder	116 x 116 14M	HTD 14M	85	116	116
10023274	BRECO® -fix Einspannelemente - Klemmverbinder	28 x 41,8 5M	HTD 5M	10	28	41.8
10070447	BRECO® -fix Einspannelemente - Klemmverbinder	28 x 41,8 5M B, (CP 5M-10)	HTD 5M	10	28	41.8

0100
0200
0300
0400
0500
0700
0800
0900
1000
1100



Artikelnr.	Bezeichnung	Langbezeichnung	Zahntyp	Riemenbreite mm	Breite mm	Länge mm
10019868	BRECO® -fix Einspannelemente - Klemmverbinder	34 x 41,8 5M	HTD 5M	15	34	41.8
10045061	BRECO® -fix Einspannelemente - Klemmverbinder	34 x 41,8 5M B, (CP 5M-15)	HTD 5M	15	34	41.8
10015044	BRECO® -fix Einspannelemente - Klemmverbinder	44 x 41,8 5M	HTD 5M	25	44	41.8
10015162	BRECO® -fix Einspannelemente - Klemmverbinder	45 x 66 8M B, (CP 8M-20)	HTD 8M	20	45	66
10015167	BRECO® -fix Einspannelemente - Klemmverbinder	45 x 66 8M	HTD 8M	20	45	66
10015163	BRECO® -fix Einspannelemente - Klemmverbinder	55 x 66 8M B, (CP 8M-30)	HTD 8M	30	55	66
10015168	BRECO® -fix Einspannelemente - Klemmverbinder	55 x 66 8M	HTD 8M	30	55	66
10015164	BRECO® -fix Einspannelemente - Klemmverbinder	75 x 66 8M B, (CP 8M-50)	HTD 8M	50	75	66
10015169	BRECO® -fix Einspannelemente - Klemmverbinder	75 x 66 8M	HTD 8M	50	75	66
10015165	BRECO® -fix Einspannelemente - Klemmverbinder	110 x 66 8M B, (CP 8M-85)	HTD 8M	85	110	66
10015170	BRECO® -fix Einspannelemente - Klemmverbinder	110 x 66 8M	HTD 8M	85	110	66
10066479	BRECO® -fix Einspannelemente - Klemmverbinder	75 x 160 T1/2" B	T 1/2"	50	75	160
10015097	BRECO® -fix Einspannelemente - Klemmverbinder	50 x 78 T10	T 10	25	50	78
10015098	BRECO® -fix Einspannelemente - Klemmverbinder	50 x 78 T10 B	T 10	25	50	78
10015099	BRECO® -fix Einspannelemente - Klemmverbinder	50 x 160 T10	T 10	25	50	160
10069519	BRECO® -fix Einspannelemente - Klemmverbinder	50 x 160 T10 B	T 10	25	50	160
10015101	BRECO® -fix Einspannelemente - Klemmverbinder	60 x 78 T10	T 10	32	60	78
10015102	BRECO® -fix Einspannelemente - Klemmverbinder	60 x 78 T10 B	T 10	32	60	78
10015103	BRECO® -fix Einspannelemente - Klemmverbinder	60 x 160 T10	T 10	32	60	160
10015104	BRECO® -fix Einspannelemente - Klemmverbinder	60 x 160 T10 B	T 10	32	60	160
10015106	BRECO® -fix Einspannelemente - Klemmverbinder	75 x 78 T10	T 10	50	75	78
10015108	BRECO® -fix Einspannelemente - Klemmverbinder	75 x 160 T10	T 10	50	75	160
10069522	BRECO® -fix Einspannelemente - Klemmverbinder	75 x 160 T10 B	T 10	50	75	160
10015109	BRECO® -fix Einspannelemente - Klemmverbinder	110 x 78 T10	T 10	75	110	78
10015110	BRECO® -fix Einspannelemente - Klemmverbinder	110 x 78 T10 B	T 10	75	110	78
10015111	BRECO® -fix Einspannelemente - Klemmverbinder	110 x 160 T10	T 10	75	110	160
10015112	BRECO® -fix Einspannelemente - Klemmverbinder	110 x 160 T10 B	T 10	75	110	160
10050100	BRECO® -fix Einspannelemente - Klemmverbinder	30 x 50 T2,5	T 2,5	10	30	50
10052930	BRECO® -fix Einspannelemente - Klemmverbinder	40 x 60, T2,5	T 2,5	20	40	60
10099271	BRECO® -fix Einspannelemente - Klemmverbinder	50 x 98 T20 B	T 20	25	50	98
10105276	BRECO® -fix Einspannelemente - Klemmverbinder	50 x 200 T20	T 20	25	50	200
10095598	BRECO® -fix Einspannelemente - Klemmverbinder	60 x 98 T20	T 20	32	60	98
10019837	BRECO® -fix Einspannelemente - Klemmverbinder	60 x 200 T20 B	T 20	32	60	200
10093344	BRECO® -fix Einspannelemente - Klemmverbinder	60 x 200 T20	T 20	32	60	200
10026449	BRECO® -fix Einspannelemente - Klemmverbinder	75 x 98 T20	T 20	50	75	98
10066478	BRECO® -fix Einspannelemente - Klemmverbinder	75 x 200 T20 B	T 20	50	75	200
10095597	BRECO® -fix Einspannelemente - Klemmverbinder	110 x 98 T20	T 20	75	110	98
10020081	BRECO® -fix Einspannelemente - Klemmverbinder	110 x 200 T20	T 20	75	110	200
10028129	BRECO® -fix Einspannelemente - Klemmverbinder	50 x 58 T5	T 5	25	50	58
10029391	BRECO® -fix Einspannelemente - Klemmverbinder	50 x 58 T5 B	T 5	25	50	58
10022012	BRECO® -fix Einspannelemente - Klemmverbinder	50 x 120 T5	T 5	25	50	120
10047522	BRECO® -fix Einspannelemente - Klemmverbinder	50 x 120 T5 B	T 5	25	50	120

Artikelnr.	Bezeichnung	Langbezeichnung	Zahntyp	Riemenbreite mm	Breite mm	Länge mm
10065673	BRECO® -fix Einspannelemente - Klemmverbinder	60 x 120 T5	T 5	32	60	120
10085836	BRECO® -fix Einspannelemente - Klemmverbinder	60 x 120 T5 B	T 5	32	60	120
10040572	BRECO® -fix Einspannelemente - Klemmverbinder	75 x 120 T5	T 5	50	75	120
10068540	BRECO® -fix Einspannelemente - Klemmverbinder	75 x 120 T5 B	T 5	50	75	120
10069999	BRECO® -fix Einspannelemente - Klemmverbinder	110 x 120 T5	T 5	75	110	120
10052457	BRECO® -fix Einspannelemente - Klemmverbinder	75 x 200 T7/8"	T 7/8"	50.8	75	200

BRECO® ist ein eingetragenes Warenzeichen der Breco Antriebstechnik GmbH & Co. KG, Porta Westfalica.

## Notizen

---



---



---



---



---



---



---



---



---



---



---



---



---



---



---



---



---



---



---



---



---



---

0100

0200

0300

0400

0500

0700

0800

0900

1000

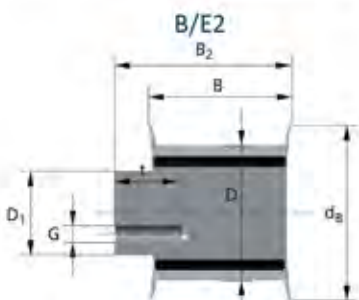
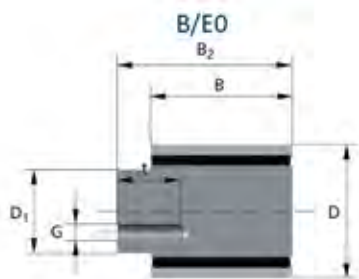
1100





# 0903 mulco® Spannrollen

0100
0200
0300
0400
0500
0700
0800
<b>0900</b>
1000
1100



## mulco® Spannrollen

### Werkstoff:

Achse: Stahl, Laufrolle und Bordscheibe: Aluminium

### Produktbeschreibung:

Spannrollen dienen dem Längenausgleich bei festen Achsabständen und dem Einstellen von definierten Vorspannkräften für Zahnriemen. Sie können sowohl zentrisch als auch exzentrisch gelagert sein.

### Eigenschaften:

- Typ B/E mit Exzenter
- Typ B/F mit Flansch
- Typ M schwere Baureihe mit Exzenter
- Typ BSR leichte Baureihe ohne Exzenter
- Dauerfettgeschmiert

### Hinweis:

Stirnlochschlüssel für Type M lieferbar. Sondergrößen und -ausführungen auf Anfrage.

Artikelnr.	Bezeichnung	Langbezeichnung	Spannrollentyp	Aussendurchmesser mm	Breite mm	Riemenbreite mm
10108860	mulco® Spannrolle B	Typ B/E0 Al 40 BAT10/20-0 - links	BAT Typ B/E0 links	61.84	40	32
10108861	mulco® Spannrolle B	Typ B/E0 Al 64 BAT10/20-0 - links	BAT Typ B/E0 links	61.84	64	50
10108863	mulco® Spannrolle B	Typ B/E0 Al 40 BATK10/24-0 - links	BAT Typ B/E0 links	74.57	40	32
10108864	mulco® Spannrolle B	Typ B/E0 Al 64 BATK10/24-0 - links	BAT Typ B/E0 links	74.57	64	50
10087732	mulco® Spannrolle B	Typ B/E0 Al 40 BAT10/20-0 - rechts	BAT Typ B/E0 rechts	61.84	40	32
10087733	mulco® Spannrolle B	Typ B/E0 Al 64 BAT10/20-0 - rechts	BAT Typ B/E0 rechts	61.84	64	50
10087734	mulco® Spannrolle B	Typ B/E0 Al 40 BATK10/24-0 - rechts	BAT Typ B/E0 rechts	74.57	40	32
10087735	mulco® Spannrolle B	Typ B/E0 Al 64 BATK10/24-0 - rechts	BAT Typ B/E0 rechts	74.57	64	50
10015068	mulco® Spannrolle B	Typ B/E0 34/32-0	Typ B/E0	32	34	25
10015070	mulco® Spannrolle B	Typ B/E0 40/60-0	Typ B/E0	60	40	32
10015072	mulco® Spannrolle B	Typ B/E0 64/60-0	Typ B/E0	60	64	50
10108866	mulco® Spannrolle B	Typ B/E0 40/80-0	Typ B/E0	80	40	32
10024769	mulco® Spannrolle B	Typ B/E0 64/80-0	Typ B/E0	80	64	50

Artikelnr.	Bezeichnung	Langbezeichnung	Spannrollentyp	Aussendurchmesser mm	Breite mm	Riemenbreite mm
10108868	mulco® Spannrolle B	Typ B/E0 90/80-0	Typ B/E0	80	90	75
10019400	mulco® Spannrolle B	Typ B/E0 40/120-0	Typ B/E0	120	40	32
10053323	mulco® Spannrolle B	Typ B/E0 64/120-0	Typ B/E0	120	64	50
10040644	mulco® Spannrolle B	Typ B/E0 70/120-0	Typ B/E0	120	70	50
10087728	mulco® Spannrolle B	Typ B/E0 90/120-0	Typ B/E0	120	90	75
10087729	mulco® Spannrolle B	Typ B/E0 40/150-0	Typ B/E0	150	40	32
10064216	mulco® Spannrolle B	Typ B/E0 64/150-0	Typ B/E0	150	64	50
10087730	mulco® Spannrolle B	Typ B/E0 90/150-0	Typ B/E0	150	90	75
10020478	mulco® Spannrolle B	Typ B/E0 Al 34 AT5/22-0	Typ B/E0 verzahnt	33.79	34	25
10036268	mulco® Spannrolle B	Typ B/E0 Al 34 T5/22-0	Typ B/E0 verzahnt	34.15	34	25
10052900	mulco® Spannrolle B	Typ B/E0 Al 40 T10/20-0	Typ B/E0 verzahnt	61.8	40	32
10052902	mulco® Spannrolle B	Typ B/E0 Al 64 T10/20-0	Typ B/E0 verzahnt	61.8	64	50
10020438	mulco® Spannrolle B	Typ B/E0 Al 40 AT10/20-0	Typ B/E0 verzahnt	61.84	40	32
10051040	mulco® Spannrolle B	Typ B/E0 Al 64 AT10/20-0	Typ B/E0 verzahnt	61.84	64	50
10015069	mulco® Spannrolle B	Typ B/E2 34/32-2	Typ B/E2	32	34	25
10015071	mulco® Spannrolle B	Typ B/E2 40/60-2	Typ B/E2	60	40	32
10015073	mulco® Spannrolle B	Typ B/E2 64/60-2	Typ B/E2	60	64	50
10108873	mulco® Spannrolle B	Typ B/E2 40/80-2	Typ B/E2	80	40	32
10026301	mulco® Spannrolle B	Typ B/E2 64/80-2	Typ B/E2	80	64	50
10026191	mulco® Spannrolle B	Typ B/E2 90/80-2	Typ B/E2	80	90	75
10067184	mulco® Spannrolle B	Typ B/E2 40/120-2	Typ B/E2	120	40	32
10050053	mulco® Spannrolle B	Typ B/E2 64/120-2	Typ B/E2	120	64	50
10108872	mulco® Spannrolle B	Typ B/E2 70/120-2	Typ B/E2	120	70	50
10087736	mulco® Spannrolle B	Typ B/E2 90/120-2	Typ B/E2	120	90	75
10087737	mulco® Spannrolle B	Typ B/E2 40/150-2	Typ B/E2	150	40	32
10087738	mulco® Spannrolle B	Typ B/E2 64/150-2	Typ B/E2	150	64	50
10087739	mulco® Spannrolle B	Typ B/E2 90/150-2	Typ B/E2	150	90	75
10053466	mulco® Spannrolle B	Typ B/F0 114/60-0	Typ B/F0	60	114	100
10063446	mulco® Spannrolle B	Typ B/F0 114/80-0	Typ B/F0	80	114	100
10035907	mulco® Spannrolle B	Typ B/F0 70/120-0	Typ B/F0	120	70	50
10087731	mulco® Spannrolle B	Typ B/F0 90/120-0	Typ B/F0	120	90	75
10049067	mulco® Spannrolle B	Typ B/F0 117/120-0	Typ B/F0	120	117	100
10063159	mulco® Spannrolle B	Typ B/F0 70/180-0	Typ B/F0	180	70	50
10026843	mulco® Spannrolle B	Typ B/F0 90/180-0	Typ B/F0	180	90	75
10040907	mulco® Spannrolle B	Typ B/F0 117/180-0	Typ B/F0	180	117	100
10051314	mulco® Spannrolle B	Typ B/F2 114/60-2	Typ B/F2	60	114	100
10087740	mulco® Spannrolle B	Typ B/F2 114/80-2	Typ B/F2	80	114	100
10079491	mulco® Spannrolle B	Typ B/F2 70/120-2	Typ B/F2	120	70	50
10024972	mulco® Spannrolle B	Typ B/F2 90/120-2	Typ B/F2	120	90	75
10019528	mulco® Spannrolle B	Typ B/F2 117/120-2	Typ B/F2	120	117	100
10021750	mulco® Spannrolle B	Typ B/F2 70/180-2	Typ B/F2	180	70	50
10087741	mulco® Spannrolle B	Typ B/F2 90/180-2	Typ B/F2	180	90	75

0100

0200

0300

0400

0500

0700

0800

0900

1000

1100

Artikelnr.	Bezeichnung	Langbezeichnung	Spannrollentyp	Aussendurchmesser mm	Breite mm	Riemenbreite mm
10070592	mulco® Spannrolle B	Typ B/F2 117/180-2	Typ B/F2	180	117	100
10015083	mulco® Spannrolle M	Typ BSR 71-100	Typ BSR	28	14	10
10015084	mulco® Spannrolle M	Typ BSR 73-100	Typ BSR	28	27	25
10015085	mulco® Spannrolle M	Typ M 40/60-0	Typ M	60	40	32
10020448	mulco® Spannrolle M	Typ M 40/60-2	Typ M	60	40	32
10015086	mulco® Spannrolle M	Typ M 60/60-0	Typ M	60	60	50
10026390	mulco® Spannrolle M	Typ M 110/60-0	Typ M	60	110	100
10020272	mulco® Spannrolle M	Typ M 60/120-0	Typ M	120	60	50
10027025	mulco® Spannrolle M	Typ M 110/120-0	Typ M	120	110	100
10087742	mulco® Spannrolle M	Typ M 85/180-0	Typ M	180	85	75
10025557	mulco® Spannrolle M	Typ M 160/180-0	Typ M	180	160	150

mulco® ist ein eingetragenes Warenzeichen Wilhelm Herm. Müller GmbH & Co.KG, Garbsen.

## Notizen

---



---



---



---



---



---



---



---



---



---



---



---



---



---



---



---



---



---



---



---




---



---





# 0904 Spannplatten

0100

0200

0300

0400

0500

0700

0800

**0900**

1000

1100

## Spannplatten

### Werkstoff:

Aluminium, Schrauben und Zuganker Stahl, Formteile GFK

### Produktbeschreibung:


BRECO®-fix Einspannelement zum Einspannen von BRECO®-Zahnriemen - M und alle trapezförmigen Zahnteilungen im Bereich AT und T.

### Eigenschaften:

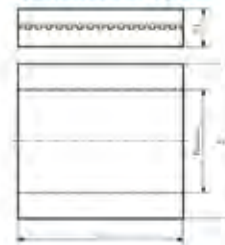
Kommen in der Lineartechnik zum Einsatz. Für die unterschiedlichsten Einsatzarten stehen optimal auf unsere Zahnriemen abgestimmte Klemmverbinder zur Verfügung. Dienen zur Befestigung der Riemenenden am Maschinengestell oder der zu bewegenden Einheit. Die Einstellung der Vorspannung ist möglich. Alle BRECO®-fix Spannplatten sind auf Bruchlast ausgelegt.

### Hinweis:

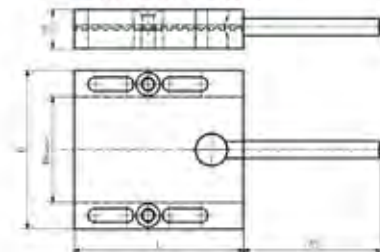
Variante A als Typ 1, 2 oder 3, Variante B als Typ 1 oder 2, Variante C lieferbar. Variant B und C auch ohne Spanneinheit lieferbar. Riementype und -breite zur Auswahl der Spannplatte notwendig.



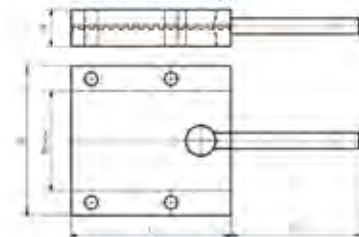
Variante A Typ 1



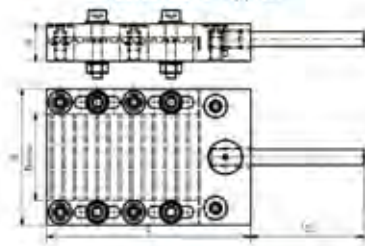
Variante A Typ 2



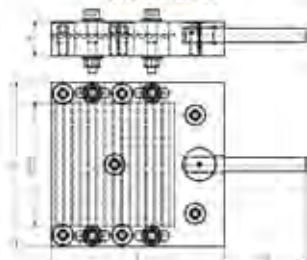
Variante A Typ 3



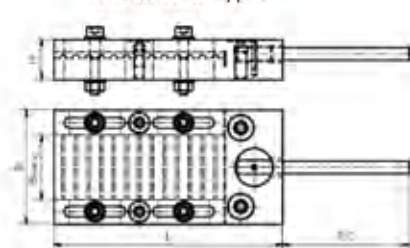
Variante B Typ 2



Variante C



Variante B Typ 1



Artikelnr.	Bezeichnung	Langbezeichnung	Zahntyp	Riemenbreite mm	Spannplattentyp	Breite mm	Länge mm
10066951	BRECO® -fix Einspannelemente - Spannplatten	50 x 80 AT10 Var A Typ 1	AT 10	25	Variante A Typ 1	50	80
10066964	BRECO® -fix Einspannelemente - Spannplatten	50 x 80 AT10 Var A Typ 2	AT 10	25	Variante A Typ 2	50	80
10066977	BRECO® -fix Einspannelemente - Spannplatten	50 x 80 AT10 Var A Typ 3	AT 10	25	Variante A Typ 3	50	80
10066952	BRECO® -fix Einspannelemente - Spannplatten	60 x 80 AT10 Var A Typ 1	AT 10	32	Variante A Typ 1	60	80
10066965	BRECO® -fix Einspannelemente - Spannplatten	60 x 80 AT10 Var A Typ 2	AT 10	32	Variante A Typ 2	60	80
10066978	BRECO® -fix Einspannelemente - Spannplatten	60 x 80 AT10 Var A Typ 3	AT 10	32	Variante A Typ 3	60	80
10066953	BRECO® -fix Einspannelemente - Spannplatten	75 x 80 AT10 Var A Typ 1	AT 10	50	Variante A Typ 1	75	80
10066966	BRECO® -fix Einspannelemente - Spannplatten	75 x 80 AT10 Var A Typ 2	AT 10	50	Variante A Typ 2	75	80
10066979	BRECO® -fix Einspannelemente - Spannplatten	75 x 80 AT10 Var A Typ 3	AT 10	50	Variante A Typ 3	75	80
10085675	BRECO® -fix Einspannelemente - Spannplatten	120 x 180 AT10 Var B Typ 2	AT 10	75	Variante B Typ 2	120	180
10071186	BRECO® -fix Einspannelemente - Spannplatten	150 x 200 AT10 Var B Typ 2	AT 10	100	Variante B Typ 2	150	200
10069464	BRECO® -fix Einspannelemente - Spannplatten	90 x 180 AT20 Var B Typ 1	AT 20	50	Variante B Typ 1	90	180
10069697	BRECO® -fix Einspannelemente - Spannplatten	120 x 180 AT20 Variante B Typ 2	AT 20	75	Variante B Typ 2	120	180
10079273	BRECO® -fix Einspannelemente - Spannplatten	150 x 200 AT20 Var B Typ 2	AT 20	100	Variante B Typ 2	150	200
10063509	BRECO® -fix Einspannelemente - Spannplatten	200 x 210 - AT20, Variante C	AT 20	150	Variante C	200	210
10066944	BRECO® -fix Einspannelemente - Spannplatten	50 x 80 AT5 Var A Typ 1	AT 5	25	Variante A Typ 1	50	80
10066961	BRECO® -fix Einspannelemente - Spannplatten	50 x 80 AT5 Var A Typ 2	AT 5	25	Variante A Typ 2	50	80
10066974	BRECO® -fix Einspannelemente - Spannplatten	50 x 80 AT5 Var A Typ 3	AT 5	25	Variante A Typ 3	50	80
10066945	BRECO® -fix Einspannelemente - Spannplatten	60 x 80 AT5 Var A Typ 1	AT 5	32	Variante A Typ 1	60	80
10066962	BRECO® -fix Einspannelemente - Spannplatten	60 x 80 AT5 Var A Typ 2	AT 5	32	Variante A Typ 2	60	80
10066975	BRECO® -fix Einspannelemente - Spannplatten	60 x 80 AT5 Var A Typ 3	AT 5	32	Variante A Typ 3	60	80
10066946	BRECO® -fix Einspannelemente - Spannplatten	75 x 80 AT5 Var A Typ 1	AT 5	50	Variante A Typ 1	75	80
10066963	BRECO® -fix Einspannelemente - Spannplatten	75 x 80 AT5 Var A Typ 2	AT 5	50	Variante A Typ 2	75	80
10066976	BRECO® -fix Einspannelemente - Spannplatten	75 x 80 AT5 Var A Typ 3	AT 5	50	Variante A Typ 3	75	80
10067144	BRECO® -fix Einspannelemente - Spannplatten	50 x 80 ATL10 Var A Typ 1	ATL 10	25	Variante A Typ 1	50	80

0100

0200

0300

0400

0500

0700

0800

0900

1000

1100

Artikelnr.	Bezeichnung	Langbezeichnung	Zahntyp	Riemenbreite mm	Spannplattentyp	Breite mm	Länge mm
10067153	BRECO® -fix Einspannelemente - Spannplatten	50 x 80 ATL10 Var A Typ 2	ATL 10	25	Variante A Typ 2	50	80
10067159	BRECO® -fix Einspannelemente - Spannplatten	50 x 80 ATL10 Var A Typ 3	ATL 10	25	Variante A Typ 3	50	80
10067148	BRECO® -fix Einspannelemente - Spannplatten	60 x 80 ATL10 Var A Typ 1	ATL 10	32	Variante A Typ 1	60	80
10067154	BRECO® -fix Einspannelemente - Spannplatten	60 x 80 ATL10 Var A Typ 2	ATL 10	32	Variante A Typ 2	60	80
10067160	BRECO® -fix Einspannelemente - Spannplatten	60 x 80 ATL10 Var A Typ 3	ATL 10	32	Variante A Typ 3	60	80
10068359	BRECO® -fix Einspannelemente - Spannplatten	90 x 180 ATL10 Var B Typ 1	ATL 10	50	Variante B Typ 1	90	180
10106072	BRECO® -fix Einspannelemente - Spannplatten	120 x 180 ATL20 Variante B Typ 2	ATL 20	75	Variante B Typ 2	120	180
10067140	BRECO® -fix Einspannelemente - Spannplatten	50 x 80 ATLS Var A Typ 1	ATL 5	25	Variante A Typ 1	50	80
10067150	BRECO® -fix Einspannelemente - Spannplatten	50 x 80 ATLS Var A Typ 2	ATL 5	25	Variante A Typ 2	50	80
10067155	BRECO® -fix Einspannelemente - Spannplatten	50 x 80 ATLS Var A Typ 3	ATL 5	25	Variante A Typ 3	50	80
10067141	BRECO® -fix Einspannelemente - Spannplatten	60 x 80 ATLS Var A Typ 1	ATL 5	32	Variante A Typ 1	60	80
10067151	BRECO® -fix Einspannelemente - Spannplatten	60 x 80 ATLS Var A Typ 2	ATL 5	32	Variante A Typ 2	60	80
10067157	BRECO® -fix Einspannelemente - Spannplatten	60 x 80 ATLS Var A Typ 3	ATL 5	32	Variante A Typ 3	60	80
10067142	BRECO® -fix Einspannelemente - Spannplatten	75 x 80 ATLS Var A Typ 1	ATL 5	50	Variante A Typ 1	75	80
10067152	BRECO® -fix Einspannelemente - Spannplatten	75 x 80 ATLS Var A Typ 2	ATL 5	50	Variante A Typ 2	75	80
10067158	BRECO® -fix Einspannelemente - Spannplatten	75 x 80 ATLS Var A Typ 3	ATL 5	50	Variante A Typ 3	75	80
10066948	BRECO® -fix Einspannelemente - Spannplatten	50 x 80 T10 Var A Typ 1	T 10	25	Variante A Typ 1	50	80
10066957	BRECO® -fix Einspannelemente - Spannplatten	50 x 80 T10 Var A Typ 2	T 10	25	Variante A Typ 2	50	80
10066971	BRECO® -fix Einspannelemente - Spannplatten	50 x 80 T10 Var A Typ 3	T 10	25	Variante A Typ 3	50	80
10066949	BRECO® -fix Einspannelemente - Spannplatten	60 x 80 T10 Var A Typ 1	T 10	32	Variante A Typ 1	60	80
10066958	BRECO® -fix Einspannelemente - Spannplatten	60 x 80 T10 Var A Typ 2	T 10	32	Variante A Typ 2	60	80
10066972	BRECO® -fix Einspannelemente - Spannplatten	60 x 80 T10 Var A Typ 3	T 10	32	Variante A Typ 3	60	80
10066950	BRECO® -fix Einspannelemente - Spannplatten	75 x 80 T10 Var A Typ 1	T 10	50	Variante A Typ 1	75	80
10066960	BRECO® -fix Einspannelemente - Spannplatten	75 x 80 T10 Var A Typ 2	T 10	50	Variante A Typ 2	75	80

Artikelnr.	Bezeichnung	Langbezeichnung	Zahn- typ	Riemen- brei- te mm	Spann- plat- tentyp	Breite mm	Länge mm
10066973	BRECO® -fix Einspannelemente - Spannplatten	75 x 80 T10 Var A Typ 3	T 10	50	Variante A Typ 3	75	80
10069783	BRECO® -fix Einspannelemente - Spannplatten	90 x 180 T20 Var B Typ 1	T 20	50	Variante B Typ 1	90	180
10066939	BRECO® -fix Einspannelemente - Spannplatten	50 x 80 T5 Var A Typ 1	T 5	25	Variante A Typ 1	50	80
10066954	BRECO® -fix Einspannelemente - Spannplatten	50 x 80 T5 Var A Typ 2	T 5	25	Variante A Typ 2	50	80
10066968	BRECO® -fix Einspannelemente - Spannplatten	50 x 80 T5 Var A Typ 3	T 5	25	Variante A Typ 3	50	80
10066942	BRECO® -fix Einspannelemente - Spannplatten	60 x 80 T5 Var A Typ 1	T 5	32	Variante A Typ 1	60	80
10066955	BRECO® -fix Einspannelemente - Spannplatten	60 x 80 T5 Var A Typ 2	T 5	32	Variante A Typ 2	60	80
10066969	BRECO® -fix Einspannelemente - Spannplatten	60 x 80 T5 Var A Typ 3	T 5	32	Variante A Typ 3	60	80
10066943	BRECO® -fix Einspannelemente - Spannplatten	75 x 80 T5 Var A Typ 1	T 5	50	Variante A Typ 1	75	80
10066956	BRECO® -fix Einspannelemente - Spannplatten	75 x 80 T5 Var A Typ 2	T 5	50	Variante A Typ 2	75	80
10066970	BRECO® -fix Einspannelemente - Spannplatten	75 x 80 T5 Var A Typ 3	T 5	50	Variante A Typ 3	75	80

BRECO®-fix ist ein eingetragenes Warenzeichen der Breco Antriebstechnik GmbH & Co. KG, Porta Westfalica.

## Notizen

---



---



---



---




---



---





# 0905

## Stützschiene f. Transportriemen

0100

0200

0300

0400

0500

0700

0800


**0900**

1000

1100







# 090501

## Stützschiene f. Zahnriemen

0100

0200

0300

0400

0500

0700

0800

**0900**

1000

1100

## Stützschiene f. Zahnriemen

### Werkstoff:

Reibungsarmes und verschleißfestes Niederdruckpolyethylen, C-Profil aus verzinktem Stahlblech

### Produktbeschreibung:

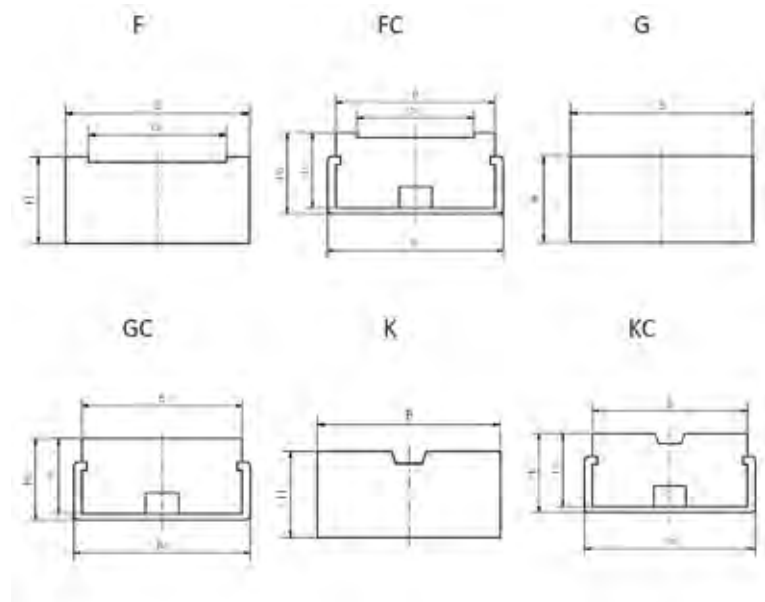

Stützschiene für Polyurethan-Zahnriemen mit einem günstigen Reib- / Verschleißverhalten.

### Eigenschaften:

Wert der Gleitreibung zwischen Standard-Polyurethan-Zahnriemen und Niederdruckpolyethylen beträgt  $\approx 0,3$ . Sowohl als Stütz-, wie auch als Führungsschiene einsetzbar.

### Hinweis:

Längenausdehnung durch Temperaturdifferenz auf 1000 mm Länge ca. 2 mm / 10 °C. Weitere Werkstoffe auf Anfrage. Fertigung nach Zeichnung möglich.




Artikelnr.	Bezeichnung	Langbezeichnung	Ausführung Stützschiene	Riemenbreite mm	Länge mm	Höhe mm
10052473	mulco® Stützschiene	F 25 x 2 / 2000	F	25	2.000	2
10052479	mulco® Stützschiene	F 25 x 4 / 2000	F	25	2.000	4
10024722	mulco® Stützschiene	F 32 x 2 / 2000	F	32	2.000	2
10023800	mulco® Stützschiene	F 32 x 4 / 2000	F	32	2.000	4
10050737	mulco® Stützschiene	F 50 x 2 / 2000	F	50	2.000	2
10035028	mulco® Stützschiene	F 50 x 4 / 2000	F	50	2.000	4
10027581	mulco® Stützschiene	F 50 x 7 / 2000	F	50	2.000	7
10052474	mulco® Stützschiene	F 75 x 2 / 2000	F	75	2.000	2
10052480	mulco® Stützschiene	F 75 x 4 / 2000	F	75	2.000	4
10052484	mulco® Stützschiene	F 75 x 7 / 2000	F	75	2.000	7
10052475	mulco® Stützschiene	F 100 x 2 / 2000	F	100	2.000	2
10026871	mulco® Stützschiene	F 100 x 4 / 2000	F	100	2.000	4
10052485	mulco® Stützschiene	F 100 x 7 / 2000	F	100	2.000	7

Artikelnr.	Bezeichnung	Langbezeichnung	Ausführung Stützschiene	Riemenbreite mm	Länge mm	Höhe mm
10052476	mulco® Stützschiene	FC 25 x 2 / 2000	FC	25	2.000	2
10052481	mulco® Stützschiene	FC 25 x 4 / 2000	FC	25	2.000	4
10051816	mulco® Stützschiene	FC 32 x 2 / 2000	FC	32	2.000	2
10052482	mulco® Stützschiene	FC 32 x 4 / 2000	FC	32	2.000	4
10050480	mulco® Stützschiene	FC 50 x 2 / 2000	FC	50	2.000	2
10022071	mulco® Stützschiene	FC 50 x 4 / 2000	FC	50	2.000	4
10052486	mulco® Stützschiene	FC 50 x 7 / 2000	FC	50	2.000	7
10052477	mulco® Stützschiene	FC 75 x 2 / 2000	FC	75	2.000	2
10035904	mulco® Stützschiene	FC 75 x 4 / 2000	FC	75	2.000	4
10052487	mulco® Stützschiene	FC 75 x 7 / 2000	FC	75	2.000	7
10052478	mulco® Stützschiene	FC 100 x 2 / 2000	FC	100	2.000	2
10052483	mulco® Stützschiene	FC 100 x 4 / 2000	FC	100	2.000	4
10052488	mulco® Stützschiene	FC 100 x 7 / 2000	FC	100	2.000	7
10023402	mulco® Stützschiene	G 32 / 2000	G	32	2.000	0
10026204	mulco® Stützschiene	G 50 / 2000	G	50	2.000	0
10052469	mulco® Stützschiene	G 75 / 2000	G	75	2.000	0
10052470	mulco® Stützschiene	G 100 / 2000	G	100	2.000	0
10024974	mulco® Stützschiene	GC 32 / 2000	GC	32	2.000	0
10036482	mulco® Stützschiene	GC 50 / 2000	GC	50	2.000	0
10052471	mulco® Stützschiene	GC 75 / 2000	GC	75	2.000	0
10052472	mulco® Stützschiene	GC 100 / 2000	GC	100	2.000	0
10023057	mulco® Stützschiene	K13 32 x 4,5 / 2000	K13	32	2.000	4.5
10096658	mulco® Stützschiene	K13 50 x 4,5 / 2000	K13	50	2.000	4.5
10065499	mulco® Stützschiene	K13-C 50 x 2 / 2000	K13-C	50	2.000	2
10046976	mulco® Stützschiene	K13-C 50 x 4,5 / 2000	K13-C	50	2.000	4.5
10026374	mulco® Stützschiene	K13-C 75 x 4,5 / 2000	K13-C	75	2.000	4.5
10023698	mulco® Stützschiene	K13-C 100 x 4,5 / 2000	K13-C	100	2.000	4.5
10097454	mulco® Stützschiene ATN	K6 32 x 2 / 2000	K6	32	2.000	2
10021289	mulco® Stützschiene ATN	K6 50 x 2 / 2000	K6	50	2.000	2
10026829	mulco® Stützschiene	K6 50 x 2 / 2000	K6	50	2.000	2
10026822	mulco® Stützschiene	K6 50 x 4 / 2000	K6	50	2.000	4
10051935	mulco® Stützschiene	K6 75 x 2 / 2000	K6	75	2.000	2
10097453	mulco® Stützschiene ATN	K6 100 x 2 / 2000	K6	100	2.000	2
10026291	mulco® Stützschiene	K6-C 50 x 2 / 2000	K6-C	50	2.000	2
10047331	mulco® Stützschiene	K6-C 50 x 4 / 2000	K6-C	50	2.000	4

mulco® ist ein eingetragenes Warenzeichen Wilhelm Herm. Müller GmbH & Co.KG, Garbsen.





# 090502

## Stützschiene f. Keilriemen

0100

0200

0300

0400

0500

0700

0800

**0900**

1000

1100

## Stützschiene f. Keilriemen

### Werkstoff:

Polyethylen- HMW

### Produktbeschreibung:

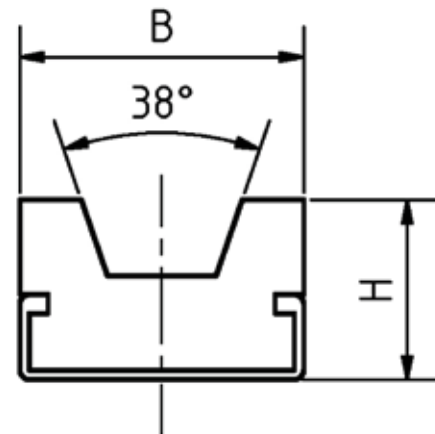

Stützschiene für PU-Keilriemen mit einem günstigen Reib- / Verschleißverhalten.

### Eigenschaften:

Werkstoff „S“ schwarz ist antistatisch.

### Hinweis:

Auch für Gummikeilriemen verwendbar. Weitere Werkstoffe auf Anfrage. Fertigung nach Zeichnung möglich.



Artikelnr.	Bezeichnung	Langbezeichnung	Keilprofil	Länge mm
10109028	Stützschiene für Keilriemen nach DIN2215	Typ KR 10x6 x 2000, Werkstoff S schwarz antistatisch	10/Z	2.000
10109037	Stützschiene für Keilriemen nach DIN2215	Typ KRC 10x6 x 2000, Werkstoff S schwarz antistatisch	10/Z	2.000
10109029	Stützschiene für Keilriemen nach DIN2215	Typ KR 13x8 x 2000, Werkstoff S schwarz antistatisch	13/A	2.000
10109038	Stützschiene für Keilriemen nach DIN2215	Typ KRC 13x8 x 2000, Werkstoff S schwarz antistatisch	13/A	2.000
10109030	Stützschiene für Keilriemen nach DIN2215	Typ KR 17x11 x 2000, Werkstoff S schwarz antistatisch	17/B	2.000
10109039	Stützschiene für Keilriemen nach DIN2215	Typ KRC 17x11 x 2000, Werkstoff S schwarz antistatisch	17/B	2.000
10109031	Stützschiene für Keilriemen nach DIN2215	Typ KR 20x12,5 x 2000, Werkstoff S schwarz antistatisch	20	2.000
10109040	Stützschiene für Keilriemen nach DIN2215	Typ KRC 20x12,5 x 2000, Werkstoff S schwarz antistatisch	20	2.000



Artikelnr.	Bezeichnung	Langbezeichnung	Keilprofil	Länge mm
10109032	Stützschiene für Keilriemen nach DIN2215	Typ KR 22x14 x 2000, Werkstoff S schwarz antistatisch	22/C	2.000
10109041	Stützschiene für Keilriemen nach DIN2215	Typ KRC 22x14 x 2000, Werkstoff S schwarz antistatisch	22/C	2.000
10109033	Stützschiene für Keilriemen nach DIN2215	Typ KR 25x16 x 2000, Werkstoff S schwarz antistatisch	25	2.000
10109042	Stützschiene für Keilriemen nach DIN2215	Typ KRC 25x16 x 2000, Werkstoff S schwarz antistatisch	25	2.000
10109034	Stützschiene für Keilriemen nach DIN2215	Typ KR 32x20 x 2000, Werkstoff S schwarz antistatisch	32/D	2.000
10109043	Stützschiene für Keilriemen nach DIN2215	Typ KRC 32x20 x 2000, Werkstoff S schwarz antistatisch	32/D	2.000
10109035	Stützschiene für Keilriemen nach DIN2215	Typ KR 40 x 2000, Werkstoff S schwarz antistatisch	40/E	2.000
10109044	Stützschiene für Keilriemen nach DIN2215	Typ KRC 40 x 2000, Werkstoff S schwarz antistatisch	40/E	2.000
10109027	Stützschiene für Keilriemen nach DIN2215	Typ KR 8x5 x 2000, Werkstoff S schwarz antistatisch	8	2.000
10109036	Stützschiene für Keilriemen nach DIN2215	Typ KRC 8x5 x 2000, Werkstoff S schwarz antistatisch	8	2.000

0100

0200

0300

0400

0500

0700

0800

0900

1000

1100

## Notizen

---



---



---



---



---




---



---





# 090503

## Stützschiene f. Rundriemen

0100

0200

0300

0400

0500

0700

0800

**0900**

1000

1100

## Stützschiene f. Rundriemen

### Werkstoff:

Polyethylen- HMW

### Produktbeschreibung:

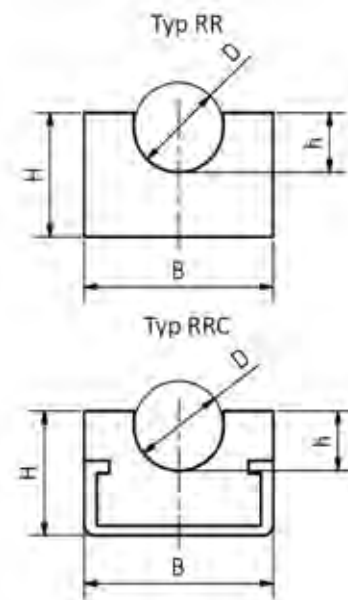

Stützschiene für PU-Rundriemen mit einem günstigen Reib- / Verschleißverhalten.

### Eigenschaften:

Werkstoff „S“ schwarz ist antistatisch.

### Hinweis:

Weitere Werkstoffe auf Anfrage. Fertigung nach Zeichnung möglich.



Artikelnr.	Bezeichnung	Langbezeichnung	Durchmesser mm	Länge mm
10109013	Stützschiene für Rundriemen	Typ RR 5 x 2000, Werkstoff S schwarz antistatisch	5	2.000
10109020	Stützschiene für Rundriemen	Typ RRC 5 x 2000, Werkstoff S schwarz antistatisch	5	2.000
10109014	Stützschiene für Rundriemen	Typ RR 6,3 x 2000, Werkstoff S schwarz antistatisch	6.3	2.000
10109021	Stützschiene für Rundriemen	Typ RRC 6,3 x 2000, Werkstoff S schwarz antistatisch	6.3	2.000
10109015	Stützschiene für Rundriemen	Typ RR 8 x 2000, Werkstoff S schwarz antistatisch	8	2.000
10109022	Stützschiene für Rundriemen	Typ RRC 8 x 2000, Werkstoff S schwarz antistatisch	8	2.000
10109016	Stützschiene für Rundriemen	Typ RR 9,5 x 2000, Werkstoff S schwarz antistatisch	9.5	2.000
10109023	Stützschiene für Rundriemen	Typ RRC 9,5 x 2000, Werkstoff S schwarz antistatisch	9.5	2.000

Artikelnr.	Bezeichnung	Langbezeichnung	Durchmesser mm	Länge mm
10109017	Stützschiene für Rundriemen	Typ RR 12,5 x 2000, Werkstoff S schwarz antistatisch	12.5	2.000
10109024	Stützschiene für Rundriemen	Typ RRC 12,5 x 2000, Werkstoff S schwarz antistatisch	12.5	2.000
10109018	Stützschiene für Rundriemen	Typ RR 15 x 2000, Werkstoff S schwarz antistatisch	15	2.000
10109025	Stützschiene für Rundriemen	Typ RRC 15 x 2000, Werkstoff S schwarz antistatisch	15	2.000
10109019	Stützschiene für Rundriemen	Typ RR 18 x 2000, Werkstoff S schwarz antistatisch	18	2.000
10109026	Stützschiene für Rundriemen	Typ RRC 18 x 2000, Werkstoff S schwarz antistatisch	18	2.000

## Notizen

---



---



---



---



---



---



---



---



---



---

0100

0200

0300

0400

0500

0700

0800

0900

1000

1100





# 1000 Fluidtechnik

0100

0200

0300

0400

0500

0700

0800

0900

**1000**

1100



# NOTIZEN

---

---

---

---

---

---

---

---

---

---

---

---

---

---

---

---

---

---

---

---

---

---

Weitere Informationen erhalten Sie auf unserer Webseite [www.klocke-antrieb.de](http://www.klocke-antrieb.de) oder in unserem online Shop [shop.klocke-antrieb.de](http://shop.klocke-antrieb.de). Gerne helfen wir Ihnen auch persönlich weiter 0521 95005 01.



# 1010 NORMA-Programm

0100

0200

0300

0400

0500

0700

0800

0900

**1000**

1100

## NOTIZEN

---

---

---

---

---

---

---

---

---

---

---

---

---

---

---

---

---

---

---

---

---

---

---

Weitere Informationen erhalten Sie auf unserer Webseite [www.klocke-antrieb.de](http://www.klocke-antrieb.de) oder in unserem online Shop [shop.klocke-antrieb.de](http://shop.klocke-antrieb.de). Gerne helfen wir Ihnen auch persönlich weiter 0521 95005 01.



# 101001 Schlauchschnellen

0100

0200

0300

0400

0500

0700

0800

0900

**1000**

1100

# NOTIZEN

---

---

---

---

---

---

---

---

---

---

---

---

---

---

---

---

---

---

---

---

---

---

---

---

---

---

---

---

---

---

Weitere Informationen erhalten Sie auf unserer Webseite [www.klocke-antrieb.de](http://www.klocke-antrieb.de) oder in unserem online Shop [shop.klocke-antrieb.de](http://shop.klocke-antrieb.de). Gerne helfen wir Ihnen auch persönlich weiter 0521 95005 01.



# 10100101

## Schneckengewindeschellen

0100

0200

0300

0400

0500

0700

0800

0900

**1000**

1100

## Schneckengewindeschellen

### Werkstoff:

W1 = Alle Teile Stahl verzinkt

W2 = Band u. Gehäuse Stahl 1.4016, Schraube Stahl verzinkt

W4 = Alle Teile komplett Stahl 1.4301

W5 = Alle Teile komplett Stahl 1.4571/1.4401

### Produktbeschreibung:

Mehrbereichsschlauchschelle, besonders geeignet für Anwendungen mit hoher mechanischer Belastung.



### Eigenschaften:

- Mehrbereichsschlauchschelle
- Spannungsbereiche nach DIN 3017: 8-16 mm bis 140-160 mm
- gleichmäßige Kraftverteilung - hohe Montagesicherheit durch verbesserte asymmetrische Gehäusekonstruktion

### Hinweis:

Werkstoff-Ausführungen W3 und größere Durchmesser auf Anfrage.

Artikelnr.	Bezeichnung	Langbezeichnung	Werkstoff	Bandbreite mm	Spannbereich
10071879	NORMACLAMP® Schneckengewindeschelle	TORRO® 10-16/9 C7 W1	W1	9	10-16
10071900	NORMACLAMP® Schneckengewindeschelle	TORRO® 100-120/9-C7 W1	W1	9	100-120
10071902	NORMACLAMP® Schneckengewindeschelle	TORRO® 110-130/9-C7 W1	W1	9	110-130
10071881	NORMACLAMP® Schneckengewindeschelle	TORRO® 12-18/9 C7 W1	W1	9	12-18
10071883	NORMACLAMP® Schneckengewindeschelle	TORRO® 12-22/9-C7 W1	W1	9	12-22
10071903	NORMACLAMP® Schneckengewindeschelle	TORRO® 120-140/9-C7 W1	W1	9	120-140
10071904	NORMACLAMP® Schneckengewindeschelle	TORRO® 130-150/9-C7 W1	W1	9	130-150
10071905	NORMACLAMP® Schneckengewindeschelle	TORRO® 140-160/9-C7 W1	W1	9	140-160
10071906	NORMACLAMP® Schneckengewindeschelle	TORRO® 150-170/9-C7 W1	W1	9	150-170
10071880	NORMACLAMP® Schneckengewindeschelle	TORRO® 16-27/9 C7 W1	W1	9	16-27
10071907	NORMACLAMP® Schneckengewindeschelle	TORRO® 170-190/9-C7 W1	W1	9	170-190
10071908	NORMACLAMP® Schneckengewindeschelle	TORRO® 180-200/9-C7 W1	W1	9	180-200
10071909	NORMACLAMP® Schneckengewindeschelle	TORRO® 190-210/9-C7 W1	W1	9	190-210
10071882	NORMACLAMP® Schneckengewindeschelle	TORRO® 20-32/9-C7 W1	W1	9	20-32



Artikelnr.	Bezeichnung	Langbezeichnung	Werkstoff	Bandbreite mm	Spannbereich
10075733	NORMACLAMP® Schneckengewindeschelle	TORRO® 200-220/9-C7 W1	W1	9	200-220
10071885	NORMACLAMP® Schneckengewindeschelle	TORRO® 25-40/9-C7 W1	W1	9	25-40
10071886	NORMACLAMP® Schneckengewindeschelle	TORRO® 30-45/9 C7 W1	W1	9	30-45
10071887	NORMACLAMP® Schneckengewindeschelle	TORRO® 35-50/9 C7 W1	W1	9	35-50
10071888	NORMACLAMP® Schneckengewindeschelle	TORRO® 40-60/9-C7 W1	W1	9	40-60
10071890	NORMACLAMP® Schneckengewindeschelle	TORRO® 50-70/9-C7 W1	W1	9	50-70
10071892	NORMACLAMP® Schneckengewindeschelle	TORRO® 60-80/9-C7 W1	W1	9	60-80
10071894	NORMACLAMP® Schneckengewindeschelle	TORRO® 70-90/9-C7 W1	W1	9	70-90
10071878	NORMACLAMP® Schneckengewindeschelle	TORRO® 8-12/9 C7 W1	W1	9	8-12
10071896	NORMACLAMP® Schneckengewindeschelle	TORRO® 80-100/9-C7 W1	W1	9	80-100
10071898	NORMACLAMP® Schneckengewindeschelle	TORRO® 90-110/9-C7 W1	W1	9	90-110
10071859	NORMACLAMP® Schneckengewindeschelle	TORRO® 100-120/12 C7 W1	W1	12	100-120
10071860	NORMACLAMP® Schneckengewindeschelle	TORRO® 110-130/12 C7 W1	W1	12	110-130
10071861	NORMACLAMP® Schneckengewindeschelle	TORRO® 120-140/12 C7 W1	W1	12	120-140
10071862	NORMACLAMP® Schneckengewindeschelle	TORRO® 130-150/12 C7 W1	W1	12	130-150
10071863	NORMACLAMP® Schneckengewindeschelle	TORRO® 140-160/12 C7 W1	W1	12	140-160
10071864	NORMACLAMP® Schneckengewindeschelle	TORRO® 150-170/12 C7 W1	W1	12	150-170
10071848	NORMACLAMP® Schneckengewindeschelle	TORRO® 16-27/12 C7 W1	W1	12	16-27
10071865	NORMACLAMP® Schneckengewindeschelle	TORRO® 160-180/12 C7 W1	W1	12	160-180
10071866	NORMACLAMP® Schneckengewindeschelle	TORRO® 170-190/12 C7 W1	W1	12	170-190
10071867	NORMACLAMP® Schneckengewindeschelle	TORRO® 180-200/12 W1	W1	12	180-200
10071868	NORMACLAMP® Schneckengewindeschelle	TORRO® 190-210/12-C7 W1	W1	12	190-210
10071849	NORMACLAMP® Schneckengewindeschelle	TORRO® 20-32/12 C7 W1	W1	12	20-32
10071869	NORMACLAMP® Schneckengewindeschelle	TORRO® 200-220/12 C7 W1	W1	12	200-220
10071870	NORMACLAMP® Schneckengewindeschelle	TORRO® 210-230/12-C7 W1	W1	12	210-230
10071871	NORMACLAMP® Schneckengewindeschelle	TORRO® 220-240/12-C7 W1	W1	12	220-240
10077020	NORMACLAMP® Schneckengewindeschelle	TORRO® 230-250/12-C7 W1	W1	12	230-250
10071872	NORMACLAMP® Schneckengewindeschelle	TORRO® 240-260/12-C7 W1	W1	12	240-260
10071850	NORMACLAMP® Schneckengewindeschelle	TORRO® 25-40/12 C7 W1	W1	12	25-40
10071873	NORMACLAMP® Schneckengewindeschelle	TORRO® 250-270/12-C7 W1	W1	12	250-270
10076779	NORMACLAMP® Schneckengewindeschelle	TORRO® 260-280/12-C7 W1	W1	12	260-280
10076354	NORMACLAMP® Schneckengewindeschelle	TORRO® 280-300/12 C7 W1	W1	12	280-300
10071874	NORMACLAMP® Schneckengewindeschelle	TORRO® 290-310/12 C7 W1	W1	12	290-310
10071851	NORMACLAMP® Schneckengewindeschelle	TORRO® 30-45/12 C7 W1	W1	12	30-45
10076682	NORMACLAMP® Schneckengewindeschelle	TORRO® 310-330/12 C7-W1	W1	12	310-330
10077225	NORMACLAMP® Schneckengewindeschelle	TORRO® 330-350/12 C7 W1	W1	12	330-350
10071875	NORMACLAMP® Schneckengewindeschelle	TORRO® 340-360/12 C7 W1	W1	12	340-360
10071852	NORMACLAMP® Schneckengewindeschelle	TORRO® 35-50/12 C7 W1	W1	12	35-50
10071876	NORMACLAMP® Schneckengewindeschelle	TORRO® 390-410/12 C7 W1	W1	12	390-410
10071853	NORMACLAMP® Schneckengewindeschelle	TORRO® 40-60/12-C7 W1	W1	12	40-60
10071877	NORMACLAMP® Schneckengewindeschelle	TORRO® 400-420/12 C7 W1	W1	12	400-420
10071854	NORMACLAMP® Schneckengewindeschelle	TORRO® 50-70/12 C7 W1	W1	12	50-70
10071855	NORMACLAMP® Schneckengewindeschelle	TORRO® 60-80/12 C7 W1	W1	12	60-80

0100

0200

0300

0400

0500

0700

0800

0900

1000

1100

Artikelnr.	Bezeichnung	Langbezeichnung	Werkstoff	Bandbreite mm	Spannbereich
10071856	NORMACLAMP® Schneckengewindeschelle	TORRO® 70-90/12-C7 W1	W1	12	70-90
10071857	NORMACLAMP® Schneckengewindeschelle	TORRO® 80-100/12 C7 W1	W1	12	80-100
10071858	NORMACLAMP® Schneckengewindeschelle	TORRO® 90-110/12 C7 W1	W1	12	90-110
10071936	NORMACLAMP® Schneckengewindeschelle	TORRO® SGL 11-19/5 W2	W2	5	11-19
10071935	NORMACLAMP® Schneckengewindeschelle	TORRO® SGL 7-11/5 W2	W2	5	7-11
10071938	NORMACLAMP® Schneckengewindeschelle	TORRO® 10-16/7,5 C6 W2	W2	7.5	10-16
10071939	NORMACLAMP® Schneckengewindeschelle	TORRO® 12-18/7,5 C6 W2	W2	7.5	12-18
10071937	NORMACLAMP® Schneckengewindeschelle	TORRO® 8-12/7,5 W2	W2	7.5	8-12
10071941	NORMACLAMP® Schneckengewindeschelle	TORRO® SGL 10-16/8 W2	W2	8	10-16
10071940	NORMACLAMP® Schneckengewindeschelle	TORRO® SGL 8-12/8 W2	W2	8	8-12
10071956	NORMACLAMP® Schneckengewindeschelle	TORRO® 100-120/9-C7 W2	W2	9	100-120
10071957	NORMACLAMP® Schneckengewindeschelle	TORRO® 110-130/9-C7 W2	W2	9	110-130
10071944	NORMACLAMP® Schneckengewindeschelle	TORRO® 12-22/9-C7 W2	W2	9	12-22
10071958	NORMACLAMP® Schneckengewindeschelle	TORRO® 120-140/9-C7 W2	W2	9	120-140
10071959	NORMACLAMP® Schneckengewindeschelle	TORRO® 140-160/9-C7 W2	W2	9	140-160
10071960	NORMACLAMP® Schneckengewindeschelle	TORRO® 150-170/9-C7 W2	W2	9	150-170
10071947	NORMACLAMP® Schneckengewindeschelle	TORRO® 16-27/9-C7 W2	W2	9	16-27
10071961	NORMACLAMP® Schneckengewindeschelle	TORRO® 160-180/9-C7 W2	W2	9	160-180
10071962	NORMACLAMP® Schneckengewindeschelle	TORRO® 170-190/9-C7 W2	W2	9	170-190
10071963	NORMACLAMP® Schneckengewindeschelle	TORRO® 180-200/9-C7 W2	W2	9	180-200
10071943	NORMACLAMP® Schneckengewindeschelle	TORRO® 20-32/9-C7 W2	W2	9	20-32
10071945	NORMACLAMP® Schneckengewindeschelle	TORRO® 23-35/9-C7 W2	W2	9	23-35
10071946	NORMACLAMP® Schneckengewindeschelle	TORRO® 25-40/9-C7 W2	W2	9	25-40
10071948	NORMACLAMP® Schneckengewindeschelle	TORRO® 30-45/9-C7 W2	W2	9	30-45
10071949	NORMACLAMP® Schneckengewindeschelle	TORRO® 32-50/9 C7 W2	W2	9	32-50
10071950	NORMACLAMP® Schneckengewindeschelle	TORRO® 40-60/9-C7 W2	W2	9	40-60
10071951	NORMACLAMP® Schneckengewindeschelle	TORRO® 50-70/9-C7 W2	W2	9	50-70
10071952	NORMACLAMP® Schneckengewindeschelle	TORRO® 60-80/9-C7 W2	W2	9	60-80
10071953	NORMACLAMP® Schneckengewindeschelle	TORRO® 70-90/9-C7 W2	W2	9	70-90
10071942	NORMACLAMP® Schneckengewindeschelle	TORRO® 8-16/9-C7 W2	W2	9	8-16
10071954	NORMACLAMP® Schneckengewindeschelle	TORRO® 80-100/9-C7 W2	W2	9	80-100
10071955	NORMACLAMP® Schneckengewindeschelle	TORRO® 90-110/9-C7 W2	W2	9	90-110
10071922	NORMACLAMP® Schneckengewindeschelle	TORRO® 100-120/12-C7 W2	W2	12	100-120
10071923	NORMACLAMP® Schneckengewindeschelle	TORRO® 110-130/12-C7 W2	W2	12	110-130
10071924	NORMACLAMP® Schneckengewindeschelle	TORRO® 120-140/12-C7 W2	W2	12	120-140
10071925	NORMACLAMP® Schneckengewindeschelle	TORRO® 130-150/12-C7 W2	W2	12	130-150
10071926	NORMACLAMP® Schneckengewindeschelle	TORRO® 140-160/12-C7 W2	W2	12	140-160
10071927	NORMACLAMP® Schneckengewindeschelle	TORRO® 150-170/12-C7 W2	W2	12	150-170
10071913	NORMACLAMP® Schneckengewindeschelle	TORRO® 16-27/12-C7 W2	W2	12	16-27
10071928	NORMACLAMP® Schneckengewindeschelle	TORRO® 160-180/12-C7 W2	W2	12	160-180
10071929	NORMACLAMP® Schneckengewindeschelle	TORRO® 170-190/12-C7 W2	W2	12	170-190
10071930	NORMACLAMP® Schneckengewindeschelle	TORRO® 180-200/12-C7 W2	W2	12	180-200
10071910	NORMACLAMP® Schneckengewindeschelle	TORRO® 20-32/12-C7 W2	W2	12	20-32

Artikelnr.	Bezeichnung	Langbezeichnung	Werkstoff	Bandbreite mm	Spannbereich
10077141	NORMACLAMP® Schneckengewindeschelle	TORRO® 210-230/12-C7 W2	W2	12	210-230
10071911	NORMACLAMP® Schneckengewindeschelle	TORRO® 23-35/12-C7 W2	W2	12	23-35
10076343	NORMACLAMP® Schneckengewindeschelle	TORRO® 230-250/12 C7 W2	W2	12	230-250
10071912	NORMACLAMP® Schneckengewindeschelle	TORRO® 25-40/12-C7 W2	W2	12	25-40
10071931	NORMACLAMP® Schneckengewindeschelle	TORRO® 250-270/12 C7 W2	W2	12	250-270
10076096	NORMACLAMP® Schneckengewindeschelle	TORRO® 280-300/12-C7 W2	W2	12	280-300
10071916	NORMACLAMP® Schneckengewindeschelle	TORRO® 30-45/12 C7 W2	W2	12	30-45
10071932	NORMACLAMP® Schneckengewindeschelle	TORRO® 300-320/12-C7 W2	W2	12	300-320
10071933	NORMACLAMP® Schneckengewindeschelle	TORRO® 310-330/12-C7 W2	W2	12	310-330
10071914	NORMACLAMP® Schneckengewindeschelle	TORRO® 35-50/12-C7 W2	W2	12	35-50
10071934	NORMACLAMP® Schneckengewindeschelle	TORRO® 350-370/12-C7 W2	W2	12	350-370
10071915	NORMACLAMP® Schneckengewindeschelle	TORRO® 40-60/12-C7 W2	W2	12	40-60
10071917	NORMACLAMP® Schneckengewindeschelle	TORRO® 50-70/12-C7 W2	W2	12	50-70
10071918	NORMACLAMP® Schneckengewindeschelle	TORRO® 60-80/12-C7 W2	W2	12	60-80
10071919	NORMACLAMP® Schneckengewindeschelle	TORRO® 70-90/12-C7 W2	W2	12	70-90
10071920	NORMACLAMP® Schneckengewindeschelle	TORRO® 80-100/12-C7 W2	W2	12	80-100
10071921	NORMACLAMP® Schneckengewindeschelle	TORRO® 90-110/12-C7 W2	W2	12	90-110
10072039	NORMACLAMP® Schneckengewindeschelle	TORRO® SGL 10-16/8 W4	W4	8	10-16
10072038	NORMACLAMP® Schneckengewindeschelle	TORRO® SGL 8-12/8 W4	W4	8	8-12
10072054	NORMACLAMP® Schneckengewindeschelle	TORRO® 100-120/9-C7 W4	W4	9	100-120
10072055	NORMACLAMP® Schneckengewindeschelle	TORRO® 110-130/9-C7 W4	W4	9	110-130
10072042	NORMACLAMP® Schneckengewindeschelle	TORRO® 12-22/9-C7 W4	W4	9	12-22
10072056	NORMACLAMP® Schneckengewindeschelle	TORRO® 120-140/9-C7 W4	W4	9	120-140
10075594	NORMACLAMP® Schneckengewindeschelle	TORRO® 140-160/9 C7 W4	W4	9	140-160
10076056	NORMACLAMP® Schneckengewindeschelle	TORRO® 150-170/9-C7 W4	W4	9	150-170
10072045	NORMACLAMP® Schneckengewindeschelle	TORRO® 16-27/9-C7 W4	W4	9	16-27
10072058	NORMACLAMP® Schneckengewindeschelle	TORRO® 180-200/9 C7 W4	W4	9	180-200
10072059	NORMACLAMP® Schneckengewindeschelle	TORRO® 190-210/9-C7 W4	W4	9	190-210
10072041	NORMACLAMP® Schneckengewindeschelle	TORRO® 20-32/9-C7 W4	W4	9	20-32
10072043	NORMACLAMP® Schneckengewindeschelle	TORRO® 23-35/9-C7 W4	W4	9	23-35
10072044	NORMACLAMP® Schneckengewindeschelle	TORRO® 25-40/9-C7 W4	W4	9	25-40
10072046	NORMACLAMP® Schneckengewindeschelle	TORRO® 30-45/9-C7 W4	W4	9	30-45
10072047	NORMACLAMP® Schneckengewindeschelle	TORRO® 32-50/9-C7 W4	W4	9	32-50
10072048	NORMACLAMP® Schneckengewindeschelle	TORRO® 40-60/9-C7 W4	W4	9	40-60
10072049	NORMACLAMP® Schneckengewindeschelle	TORRO® 50-70/9-C7 W4	W4	9	50-70
10072051	NORMACLAMP® Schneckengewindeschelle	TORRO® 70-90/9-C7 W4	W4	9	70-90
10072040	NORMACLAMP® Schneckengewindeschelle	TORRO® 8-16/9-C7 W4	W4	9	8-16
10072052	NORMACLAMP® Schneckengewindeschelle	TORRO® 80-100/9-C7 W4	W4	9	80-100
10072053	NORMACLAMP® Schneckengewindeschelle	TORRO® 90-110/9-C7 W4	W4	9	90-110
10072008	NORMACLAMP® Schneckengewindeschelle	TORRO® 100-120/12-C7 W4	W4	12	100-120
10072009	NORMACLAMP® Schneckengewindeschelle	TORRO® 110-130/12-C7 W4	W4	12	110-130
10072010	NORMACLAMP® Schneckengewindeschelle	TORRO® 120-140/12-C7 W4	W4	12	120-140
10072011	NORMACLAMP® Schneckengewindeschelle	TORRO® 130-150/12-C7 W4	W4	12	130-150

0100

0200

0300

0400

0500

0700

0800

0900

1000

1100

Artikelnr.	Bezeichnung	Langbezeichnung	Werkstoff	Bandbreite mm	Spannbereich
10072012	NORMACLAMP® Schneckenwindeschelle	TORRO® 140-160/12-C7 W4	W4	12	140-160
10072013	NORMACLAMP® Schneckenwindeschelle	TORRO® 150-170/12-C7 W4	W4	12	150-170
10071996	NORMACLAMP® Schneckenwindeschelle	TORRO® 16-27/12-C7 W4	W4	12	16-27
10072014	NORMACLAMP® Schneckenwindeschelle	TORRO® 160-180/12-C7 W4	W4	12	160-180
10072015	NORMACLAMP® Schneckenwindeschelle	TORRO® 170-190/12-C7 W4	W4	12	170-190
10072016	NORMACLAMP® Schneckenwindeschelle	TORRO® 180-200/12-C7 W4	W4	12	180-200
10072017	NORMACLAMP® Schneckenwindeschelle	TORRO® 190-210/12-C7 W4	W4	12	190-210
10071993	NORMACLAMP® Schneckenwindeschelle	TORRO® 20-32/12-C7 W4	W4	12	20-32
10072018	NORMACLAMP® Schneckenwindeschelle	TORRO® 210-230/12 C7 W4	W4	12	210-230
10072019	NORMACLAMP® Schneckenwindeschelle	TORRO® 220-240/12-C7 W4	W4	12	220-240
10071994	NORMACLAMP® Schneckenwindeschelle	TORRO® 23-35/12 W4	W4	12	23-35
10072020	NORMACLAMP® Schneckenwindeschelle	TORRO® 240-260/12-C7 W4	W4	12	240-260
10071995	NORMACLAMP® Schneckenwindeschelle	TORRO® 25-40/12-C7 W4	W4	12	25-40
10078006	NORMACLAMP® Schneckenwindeschelle	TORRO® 250-270/12-C7 W4	W4	12	250-270
10077423	NORMACLAMP® Schneckenwindeschelle	TORRO® 290-310/12 C7 W4	W4	12	290-310
10071997	NORMACLAMP® Schneckenwindeschelle	TORRO® 30-45/12-C7 W4	W4	12	30-45
10077424	NORMACLAMP® Schneckenwindeschelle	TORRO® 340-360/12 C7 W4	W4	12	340-360
10071998	NORMACLAMP® Schneckenwindeschelle	TORRO® 35-50/12-C7 W4	W4	12	35-50
10077425	NORMACLAMP® Schneckenwindeschelle	TORRO® 360-380/12 C7 W4	W4	12	360-380
10071999	NORMACLAMP® Schneckenwindeschelle	TORRO® 40-60/12-C7 W4	W4	12	40-60
10072000	NORMACLAMP® Schneckenwindeschelle	TORRO® 50-70/12-C7 W4	W4	12	50-70
10077097	NORMACLAMP® Schneckenwindeschelle	TORRO® 60-80/12-C7 W4	W4	12	60-80
10072003	NORMACLAMP® Schneckenwindeschelle	TORRO® 70-90/12-C7 W4	W4	12	70-90
10072004	NORMACLAMP® Schneckenwindeschelle	TORRO® 80-100/12-C7 W4	W4	12	80-100
10072006	NORMACLAMP® Schneckenwindeschelle	TORRO® 90-110/12-C7 W4	W4	12	90-110
10075016	NORMACLAMP® Schneckenwindeschelle	TORRO® 100-120/9-C7 W5	W5	9	100-120
10072077	NORMACLAMP® Schneckenwindeschelle	TORRO® 12-22/9-C7 W5	W5	9	12-22
10077287	NORMACLAMP® Schneckenwindeschelle	TORRO® 120-140/9 W5	W5	9	120-140
10075146	NORMACLAMP® Schneckenwindeschelle	TORRO® 140-160/9 C7 W5	W5	9	140-160
10072079	NORMACLAMP® Schneckenwindeschelle	TORRO® 16-27/9-C7 W5	W5	9	16-27
10072076	NORMACLAMP® Schneckenwindeschelle	TORRO® 20-32/9-C7 W5	W5	9	20-32
10072078	NORMACLAMP® Schneckenwindeschelle	TORRO® 25-40/9-C7 W5	W5	9	25-40
10072080	NORMACLAMP® Schneckenwindeschelle	TORRO® 30-45/9-C7 W5	W5	9	30-45
10072081	NORMACLAMP® Schneckenwindeschelle	TORRO® 32-50/9-C7 W5	W5	9	32-50
10072082	NORMACLAMP® Schneckenwindeschelle	TORRO® 40-60/9-C7 W5	W5	9	40-60
10072083	NORMACLAMP® Schneckenwindeschelle	TORRO® 50-70/9-C7 W5	W5	9	50-70
10072084	NORMACLAMP® Schneckenwindeschelle	TORRO® 60-80/9-C7 W5	W5	9	60-80
10072085	NORMACLAMP® Schneckenwindeschelle	TORRO® 70-90/9-C7 W5	W5	9	70-90
10072075	NORMACLAMP® Schneckenwindeschelle	TORRO® 8-16/9-C7 W5	W5	9	8-16
10072086	NORMACLAMP® Schneckenwindeschelle	TORRO® 80-100/9-C7 W5	W5	9	80-100
10072087	NORMACLAMP® Schneckenwindeschelle	TORRO® 90-110/9-C7 W5	W5	9	90-110
10072071	NORMACLAMP® Schneckenwindeschelle	TORRO® 100-120/12-C7 W5	W5	12	100-120
10072072	NORMACLAMP® Schneckenwindeschelle	TORRO® 110-130/12-C7 W5	W5	12	110-130

Artikelnr.	Bezeichnung	Langbezeichnung	Werkstoff	Bandbreite mm	Spannbereich
10072073	NORMACLAMP® Schneckengewindeschelle	TORRO® 120-140/12-C7 W5	W5	12	120-140
10077900	NORMACLAMP® Schneckengewindeschelle	TORRO® 130-150/12-C7 W5	W5	12	130-150
10075433	NORMACLAMP® Schneckengewindeschelle	TORRO® 16-27/12-C7 W5	W5	12	16-27
10072074	NORMACLAMP® Schneckengewindeschelle	TORRO® 180-200/12-C7 W5	W5	12	180-200
10107011	NORMACLAMP SCHLAUCHSCHELLEN	TORRO 190-210/12-C7 W5	W5	12	190-210
10072060	NORMACLAMP® Schneckengewindeschelle	TORRO® 20-32/12-C7 W5	W5	12	20-32
10077618	NORMACLAMP® Schneckengewindeschelle	TORRO® 230-250/12-C7 W5	W5	12	230-250
10072061	NORMACLAMP® Schneckengewindeschelle	TORRO® 25-40/12-C7 W5	W5	12	25-40
10072062	NORMACLAMP® Schneckengewindeschelle	TORRO® 30-45/12-C7 W5	W5	12	30-45
10072063	NORMACLAMP® Schneckengewindeschelle	TORRO® 32-50/12-C7 W5	W5	12	32-50
10072064	NORMACLAMP® Schneckengewindeschelle	TORRO® 35-50/12-C7 W5	W5	12	35-50
10077426	NORMACLAMP® Schneckengewindeschelle	TORRO® 390-410/12 C7 W5	W5	12	390-410
10072065	NORMACLAMP® Schneckengewindeschelle	TORRO® 40-60/12-C7 W5	W5	12	40-60
10072066	NORMACLAMP® Schneckengewindeschelle	TORRO® 50-70/12-C7 W5	W5	12	50-70
10072067	NORMACLAMP® Schneckengewindeschelle	TORRO® 60-80/12-C7 W5	W5	12	60-80
10072068	NORMACLAMP® Schneckengewindeschelle	TORRO® 70-90/12-C7 W5	W5	12	70-90
10072069	NORMACLAMP® Schneckengewindeschelle	TORRO® 80-100/12-C7 W5	W5	12	80-100
10072070	NORMACLAMP® Schneckengewindeschelle	TORRO® 90-110/12-C7 W5	W5	12	90-110

NORMACLAMP® TORRO® ist ein eingetragenes Warenzeichen der Norma Germany GmbH, Maintal.

## Notizen

0100

0200

0300

0400

0500

0700

0800

0900

1000

1100





10100106  
Schlauchsellen mit  
Spannbackenanzug

0100

0200

0300

0400

0500

0700

0800

0900

**1000**

1100



## Schlauchschellen mit Spannbackenanzug

### Werkstoff:

W1 = Alle Teile Stahl verzinkt

W5 = Alle Teile komplett Stahl 1.4571/1.4401

### Produktbeschreibung:

Schlauchschellen nach DIN 3016 / DIN 3017 zur Befestigung von weichen Druckluft-, Benzin- oder Ölschläuchen.

### Eigenschaften:

- hoher Verpressungsgrad
- gleichmäßiger Anpressdruck
- Anbringung von Winkeln, Konsolen oder Laschen möglich
- Ausrüstung der Schellen mit Gummiprofil zur Vibrationsdämpfung und zum Schutz gegen Kriechwasser möglich



Artikelnr.	Bezeichnung	Langbezeichnung	Typ	Werkstoff	Bandbreite mm	Durchmesser mm
10071337	NORMACLAMP® Schlauchschellen	S 6/7 ZY	S	W1	7	6
10071338	NORMACLAMP® Schlauchschellen	S 7/7 ZY	S	W1	7	7
10071339	NORMACLAMP® Schlauchschellen	S 8/7 ZY	S	W1	7	8
10077282	NORMACLAMP® Schlauchschellen	S 9/7 ZY	S	W1	7	9
10071376	NORMACLAMP® Schlauchschellen	S 9/9 ZY	S	W1	9	9
10071377	NORMACLAMP® Schlauchschellen	S 10/9 ZY	S	W1	9	10
10071378	NORMACLAMP® Schlauchschellen	S 11/9 ZY	S	W1	9	11
10022091	NORMACLAMP® Schlauchschellen	S12/9 ZY	S	W1	9	12
10071379	NORMACLAMP® Schlauchschellen	S 13/9 ZY	S	W1	9	13
10071380	NORMACLAMP® Schlauchschellen	S 14/9 ZY	S	W1	9	14
10071381	NORMACLAMP® Schlauchschellen	S 15/9 ZY	S	W1	9	15
10071382	NORMACLAMP® Schlauchschellen	S 16/9 ZY	S	W1	9	16
10071383	NORMACLAMP® Schlauchschellen	S 17/9 Zy	S	W1	9	17
10071384	NORMACLAMP® Schlauchschellen	S 18/9 ZY	S	W1	9	18
10071385	NORMACLAMP® Schlauchschellen	S 19/9 ZY	S	W1	9	19
10071386	NORMACLAMP® Schlauchschellen	S 20/9 ZY	S	W1	9	20
10071467	NORMACLAMP® Schlauchschellen	S 15/12 Sz	S	W1	12	15
10071468	NORMACLAMP® Schlauchschellen	S 16/12 Sz	S	W1	12	16
10071469	NORMACLAMP® Schlauchschellen	S 17/12 Sz	S	W1	12	17
10071470	NORMACLAMP® Schlauchschellen	S 18/12 Sz	S	W1	12	18
10071471	NORMACLAMP® Schlauchschellen	S 19/12 Sz	S	W1	12	19
10071472	NORMACLAMP® Schlauchschellen	S 20/12 Sz	S	W1	12	20

Artikelnr.	Bezeichnung	Langbezeichnung	Typ	Werkstoff	Bandbreite mm	Durchmesser mm
10071473	NORMACLAMP® Schlauchschellen	S 21/12 Sz	S	W1	12	21
10071474	NORMACLAMP® Schlauchschellen	S 22/12 Sz	S	W1	12	22
10071475	NORMACLAMP® Schlauchschellen	S 23/12 Sz	S	W1	12	23
10071476	NORMACLAMP® Schlauchschellen	S 24/12 Sz	S	W1	12	24
10071477	NORMACLAMP® Schlauchschellen	S 25/12 Sz	S	W1	12	25
10071478	NORMACLAMP® Schlauchschellen	S 26/12 Sz	S	W1	12	26
10071479	NORMACLAMP® Schlauchschellen	S 27/12 Sz	S	W1	12	27
10071480	NORMACLAMP® Schlauchschellen	S 28/12 Sz	S	W1	12	28
10071488	NORMACLAMP® Schlauchschellen	S 37/12 W1	S	W1	12	37
10071546	NORMACLAMP® Schlauchschellen	S 20/15 Sz	S	W1	15	20
10071547	NORMACLAMP® Schlauchschellen	S 21/15 Sz	S	W1	15	21
10071548	NORMACLAMP® Schlauchschellen	S 22/15 Sz	S	W1	15	22
10071549	NORMACLAMP® Schlauchschellen	S 23/15 Sz	S	W1	15	23
10071550	NORMACLAMP® Schlauchschellen	S 24/15 Sz	S	W1	15	24
10071551	NORMACLAMP® Schlauchschellen	S 25/15 Sz	S	W1	15	25
10071552	NORMACLAMP® Schlauchschellen	S 26/15 Sz	S	W1	15	26
10071553	NORMACLAMP® Schlauchschellen	S 27/15 Sz	S	W1	15	27
10071554	NORMACLAMP® Schlauchschellen	S 28/15 Sz	S	W1	15	28
10071555	NORMACLAMP® Schlauchschellen	S 29/15 Sz	S	W1	15	29
10071556	NORMACLAMP® Schlauchschellen	S 30/15 Sz	S	W1	15	30
10071557	NORMACLAMP® Schlauchschellen	S 31/15 Sz	S	W1	15	31
10071558	NORMACLAMP® Schlauchschellen	S 32/15 Sz	S	W1	15	32
10071559	NORMACLAMP® Schlauchschellen	S 33/15 Sz	S	W1	15	33
10071560	NORMACLAMP® Schlauchschellen	S 34/15 Sz	S	W1	15	34
10071561	NORMACLAMP® Schlauchschellen	S 35/15 Sz	S	W1	15	35
10075297	NORMACLAMP® Schlauchschellen	S 250/20 Sz	S	W1	20	25
10071643	NORMACLAMP® Schlauchschellen	S 36/20 Sz	S	W1	20	36
10071644	NORMACLAMP® Schlauchschellen	S 37/20 Sz	S	W1	20	37
10071645	NORMACLAMP® Schlauchschellen	S 38/20 Sz	S	W1	20	38
10071646	NORMACLAMP® Schlauchschellen	S 39/20 Sz	S	W1	20	39
10071647	NORMACLAMP® Schlauchschellen	S 40/20 Sz	S	W1	20	40
10076380	NORMACLAMP® Schlauchschellen	S 41/20 Sz	S	W1	20	41
10071648	NORMACLAMP® Schlauchschellen	S 42/20 Sz	S	W1	20	42
10071649	NORMACLAMP® Schlauchschellen	S 43/20 Sz	S	W1	20	43
10071650	NORMACLAMP® Schlauchschellen	S 44/20 Sz	S	W1	20	44
10071651	NORMACLAMP® Schlauchschellen	S 45/20 Sz	S	W1	20	45
10071652	NORMACLAMP® Schlauchschellen	S 46/20 Sz	S	W1	20	46
10071653	NORMACLAMP® Schlauchschellen	S 47/20 Sz	S	W1	20	47
10071654	NORMACLAMP® Schlauchschellen	S 48/20 Sz	S	W1	20	48
10071655	NORMACLAMP® Schlauchschellen	S 49/20 Sz	S	W1	20	49
10071656	NORMACLAMP® Schlauchschellen	S 50/20 Sz	S	W1	20	50
10071657	NORMACLAMP® Schlauchschellen	S 51/20 Sz	S	W1	20	51

0100

0200

0300

0400

0500

0700

0800

0900

1000

1100

Artikelnr.	Bezeichnung	Langbezeichnung	Typ	Werkstoff	Bandbreite mm	Durchmesser mm
10071658	NORMACLAMP® Schlauchschellen	S 52/20 Sz	S	W1	20	52
10071659	NORMACLAMP® Schlauchschellen	S 54/20 Sz	S	W1	20	54
10076187	NORMACLAMP® Schlauchschellen	S 54/20 W5	S	W1	20	54
10071660	NORMACLAMP® Schlauchschellen	S 55/20 Sz	S	W1	20	55
10071661	NORMACLAMP® Schlauchschellen	S 57/20 Sz	S	W1	20	57
10071662	NORMACLAMP® Schlauchschellen	S 58/20 Sz	S	W1	20	58
10078135	NORMACLAMP® Schlauchschellen	S 59/20 Sz	S	W1	20	59
10071663	NORMACLAMP® Schlauchschellen	S 60/20 Sz	S	W1	20	60
10071664	NORMACLAMP® Schlauchschellen	S 61/20 Sz	S	W1	20	61
10071665	NORMACLAMP® Schlauchschellen	S 62/20 Sz	S	W1	20	62
10071666	NORMACLAMP® Schlauchschellen	S 63/20 Sz	S	W1	20	63
10071667	NORMACLAMP® Schlauchschellen	S 64/20 Sz	S	W1	20	64
10071668	NORMACLAMP® Schlauchschellen	S 65/20 Sz	S	W1	20	65
10071669	NORMACLAMP® Schlauchschellen	S 66/20 Sz	S	W1	20	66
10071670	NORMACLAMP® Schlauchschellen	S 68/20 Sz	S	W1	20	68
10071671	NORMACLAMP® Schlauchschellen	S 70/20 Sz	S	W1	20	70
10071673	NORMACLAMP® Schlauchschellen	S 72/20 Sz	S	W1	20	72
10071675	NORMACLAMP® Schlauchschellen	S 74/20 Sz	S	W1	20	74
10071677	NORMACLAMP® Schlauchschellen	S 76/20 Sz	S	W1	20	76
10071679	NORMACLAMP® Schlauchschellen	S 78/20 Sz	S	W1	20	78
10071681	NORMACLAMP® Schlauchschellen	S 80/20 Sz	S	W1	20	80
10071683	NORMACLAMP® Schlauchschellen	S 82/20 Sz	S	W1	20	82
10071684	NORMACLAMP® Schlauchschellen	S 86/20 Sz	S	W1	20	86
10071686	NORMACLAMP® Schlauchschellen	S 88/20 Sz	S	W1	20	88
10071687	NORMACLAMP® Schlauchschellen	S 90/20 Sz	S	W1	20	90
10071689	NORMACLAMP® Schlauchschellen	S 92/20 Sz	S	W1	20	92
10071691	NORMACLAMP® Schlauchschellen	S 96/20 Sz	S	W1	20	96
10071695	NORMACLAMP® Schlauchschellen	S 104/20 Sz	S	W1	20	104
10071697	NORMACLAMP® Schlauchschellen	S 106/20 Sz	S	W1	20	106
10071698	NORMACLAMP® Schlauchschellen	S 108/20 Sz	S	W1	20	108
10071699	NORMACLAMP® Schlauchschellen	S 110/20 Sz	S	W1	20	110
10071703	NORMACLAMP® Schlauchschellen	S 118/20 Sz	S	W1	20	118
10071705	NORMACLAMP® Schlauchschellen	S 120/20 Sz	S	W1	20	120
10071769	NORMACLAMP® Schlauchschellen	S 119/25 SK	S	W1	25	119
10072477	NORMACLAMP® Schlauchschellen	S 8/7 ZY W5	S	W5	7	8
10072478	NORMACLAMP® Schlauchschellen	S 10/9 ZY W5	S	W5	9	10
10072479	NORMACLAMP® Schlauchschellen	S 11/9 ZY 1.4571	S	W5	9	11
10072480	NORMACLAMP® Schlauchschellen	S 12/9 ZY W5	S	W5	9	12
10072481	NORMACLAMP® Schlauchschellen	S 13/9 ZY W5	S	W5	9	13
10072482	NORMACLAMP® Schlauchschellen	S 14/9 ZY W5	S	W5	9	14
10072483	NORMACLAMP® Schlauchschellen	S 18/9 ZY W5	S	W5	9	18
10072484	NORMACLAMP® Schlauchschellen	S 19/9 ZY W5	S	W5	9	19

Artikelnr.	Bezeichnung	Langbezeichnung	Typ	Werkstoff	Bandbreite mm	Durchmesser mm
10072485	NORMACLAMP® Schlauchschellen	S 20/9 ZY 1.4571	S	W5	9	20
10072488	NORMACLAMP® Schlauchschellen	S 16/12 W5	S	W5	12	16
10072489	NORMACLAMP® Schlauchschellen	S 28/12 W5	S	W5	12	28
10072490	NORMACLAMP® Schlauchschellen	S 34/12 W5	S	W5	12	34
10072491	NORMACLAMP® Schlauchschellen	S 35/12 W5	S	W5	12	35
10072492	NORMACLAMP® Schlauchschellen	S 22/15 W5	S	W5	15	22
10072493	NORMACLAMP® Schlauchschellen	S 26/15 W5	S	W5	15	26
10072494	NORMACLAMP® Schlauchschellen	S 27/15 W5	S	W5	15	27
10072495	NORMACLAMP® Schlauchschellen	S 29/15 W5	S	W5	15	29
10072496	NORMACLAMP® Schlauchschellen	S 31/15 W5	S	W5	15	31
10072497	NORMACLAMP® Schlauchschellen	S 37/15 W5	S	W5	15	37
10072498	NORMACLAMP® Schlauchschellen	S 57/15 Sz W5	S	W5	15	57
10072499	NORMACLAMP® Schlauchschellen	S 90/15 W5	S	W5	15	90
10075549	NORMACLAMP® Schlauchschellen	S 31/20 W5	S	W5	20	31
10072500	NORMACLAMP® Schlauchschellen	S 32/20 W5	S	W5	20	32
10072501	NORMACLAMP® Schlauchschellen	S 35/20 W5	S	W5	20	35
10072502	NORMACLAMP® Schlauchschellen	S 40/20 W5	S	W5	20	40
10072503	NORMACLAMP® Schlauchschellen	S 55/20 W5	S	W5	20	55
10072504	NORMACLAMP® Schlauchschellen	S 66/20 W5	S	W5	20	66
10072505	NORMACLAMP® Schlauchschellen	S 72/20 W5	S	W5	20	72
10072506	NORMACLAMP® Schlauchschellen	S 80/20 W5	S	W5	20	80
10072507	NORMACLAMP® Schlauchschellen	S 90/20 SZ W5	S	W5	20	90
10075820	NORMACLAMP® Schlauchschellen	S 92/20 2-tlg. W5	S	W5	20	92
10072508	NORMACLAMP® Schlauchschellen	S 60/25 W5	S	W5	25	60

NORMACLAMP® ist ein eingetragenes Warenzeichen der Norma Germany GmbH, Maintal.

## Notizen

---



---



---



---





# 10100107 Gelenkbolzenschellen

0100

0200

0300

0400

0500

0700

0800

0900

**1000**

1100

## Gelenkbolzenschellen

### Werkstoff:

W1 = Alle Teile Stahl verzinkt

W2 = Band u. Gehäuse Stahl 1.4510/1.4511,  
Spannkopfteile Stahl verzinkt

W4 = Alle Teile komplett Stahl 1.4301

W5 = Alle Teile komplett Stahl 1.4571/1.4401

### Produktbeschreibung:

Schlauchschellen für starke Beanspruchung und vielseitige Anwendung.



### Eigenschaften:

- verstärkte Bandschlaufen - Aufnahme wesentlich höherer Drehmomente
- mechanische Einhängung - keine Schweißpunkte und keine Kontaktkorrosion
- Band mit abgerundeten Kanten - beugt Verletzung und Schlauchbeschädigung vor

Artikelnr.	Bezeichnung	Langbezeichnung	Werkstoff	Bandbreite mm	Spannbereich
10073031	NORMACLAMP® Gelenkbolzenschelle	GBS M 17-19/18 SK W1	W1	18	17-19
10073032	NORMACLAMP® Gelenkbolzenschelle	GBS M 19-21/18 W1 SK	W1	18	19-21
10073033	NORMACLAMP® Gelenkbolzenschelle	GBS M 21-23/18 W1 SK	W1	18	21-23
10073034	NORMACLAMP® Gelenkbolzenschelle	GBS M 23-25/18 W1 SK	W1	18	23-25
10073035	NORMACLAMP® Gelenkbolzenschelle	GBS M 25-27/18 W1 SK	W1	18	25-27
10073036	NORMACLAMP® Gelenkbolzenschelle	GBS M 27-29/18 W1 SK	W1	18	27-29
10073037	NORMACLAMP® Gelenkbolzenschelle	GBS M 29-31/18 W1 SK	W1	18	29-31
10073038	NORMACLAMP® Gelenkbolzenschelle	GBS M 31-34/18 W1 SK	W1	18	31-34
10073039	NORMACLAMP® Gelenkbolzenschelle	GBS M 34-37/18 W1 SK	W1	18	34-37
10073040	NORMACLAMP® Gelenkbolzenschelle	GBS M 37-40/18 W1 SK	W1	18	37-40
10073041	NORMACLAMP® Gelenkbolzenschelle	GBS M 40-43/18 W1 SK	W1	18	40-43
10073042	NORMACLAMP® Gelenkbolzenschelle	GBS M 43-47/20 W1 SK	W1	20	43-47
10073043	NORMACLAMP® Gelenkbolzenschelle	GBS M 47-51/20 W1 SK	W1	20	47-51
10073044	NORMACLAMP® Gelenkbolzenschelle	GBS M 51-55/20 W1 SK	W1	20	51-55
10073045	NORMACLAMP® Gelenkbolzenschelle	GBS M 55-59/20 W1 SK	W1	20	55-59
10073046	NORMACLAMP® Gelenkbolzenschelle	GBS M 59-63/20 W1 SK	W1	20	59-63
10073047	NORMACLAMP® Gelenkbolzenschelle	GBS M 63-68/20 W1 SK	W1	20	63-68
10073054	NORMACLAMP® Gelenkbolzenschelle	GBS M 104-112/25 W1 SK	W1	25	104-112
10073055	NORMACLAMP® Gelenkbolzenschelle	GBS M 112-121/25 W1 SK	W1	25	112-121
10073056	NORMACLAMP® Gelenkbolzenschelle	GBS M 121-130/25 W1 SK	W1	25	121-130
10077586	NORMACLAMP® Gelenkbolzenschelle	GBS M 283-295/25 W1 SK	W1	25	283-295
10075407	NORMACLAMP® Gelenkbolzenschelle	GBS M 307-319/25 W1	W1	25	307-319



Artikelnr.	Bezeichnung	Langbezeichnung	Werkstoff	Bandbreite mm	Spannbereich
10073048	NORMACLAMP® Gelenkbolzenschelle	GBS M 68-73/25 W1 SK	W1	25	68-73
10073049	NORMACLAMP® Gelenkbolzenschelle	GBS M 73-79/25 W1 SK	W1	25	73-79
10073050	NORMACLAMP® Gelenkbolzenschelle	GBS M 79-85/25 W1 SK	W1	25	79-85
10073051	NORMACLAMP® Gelenkbolzenschelle	GBS M 85-91/25 W1 SK	W1	25	85-91
10073052	NORMACLAMP® Gelenkbolzenschelle	GBS M 91-97/25 W1 SK	W1	25	91-97
10073053	NORMACLAMP® Gelenkbolzenschelle	GBS M 97-104/25 W1 SK	W1	25	97-104
10073057	NORMACLAMP® Gelenkbolzenschelle	GBS M 130-140/30 W1 SK	W1	30	130-140
10073058	NORMACLAMP® Gelenkbolzenschelle	GBS M 140-150/30 W1 SK	W1	30	140-150
10073059	NORMACLAMP® Gelenkbolzenschelle	GBS M 150-162/30 W1 SK	W1	30	150-162
10073060	NORMACLAMP® Gelenkbolzenschelle	GBS M 162-174/30 W1 SK	W1	30	162-174
10073061	NORMACLAMP® Gelenkbolzenschelle	GBS M 174-187/30 W1 SK	W1	30	174-187
10073062	NORMACLAMP® Gelenkbolzenschelle	GBS M 187-200/30 W1 SK	W1	30	187-200
10073063	NORMACLAMP® Gelenkbolzenschelle	GBS M 200-213/30 W1 SK	W1	30	200-213
10073064	NORMACLAMP® Gelenkbolzenschelle	GBS M 213-226/30 W1 SK	W1	30	213-226
10073065	NORMACLAMP® Gelenkbolzenschelle	GBS M 226-239/30 W1 SK	W1	30	226-239
10073066	NORMACLAMP® Gelenkbolzenschelle	GBS M 239-252/30 W1 SK	W1	30	239-252
10077505	NORMACLAMP® Gelenkbolzenschelle	GBS M 304-317/30 W1 SK	W1	30	304-317
10072972	NORMACLAMP® Gelenkbolzenschelle	GBS M 19-21/18 SK W2	W2	18	19-21
10072973	NORMACLAMP® Gelenkbolzenschelle	GBS M 21-23/18 SK W2	W2	18	21-23
10072974	NORMACLAMP® Gelenkbolzenschelle	GBS M 23-25/18 SK W2	W2	18	23-25
10072975	NORMACLAMP® Gelenkbolzenschelle	GBS M 25-27/18 SK W2	W2	18	25-27
10072976	NORMACLAMP® Gelenkbolzenschelle	GBS M 27-29/18 SK W2	W2	18	27-29
10072977	NORMACLAMP® Gelenkbolzenschelle	GBS M 29-31/18 SK W2	W2	18	29-31
10072978	NORMACLAMP® Gelenkbolzenschelle	GBS M 31-34/18 SK W2	W2	18	31-34
10072979	NORMACLAMP® Gelenkbolzenschelle	GBS M 34-37/18 SK W2	W2	18	34-37
10072980	NORMACLAMP® Gelenkbolzenschelle	GBS M 37-40/18 SK W2	W2	18	37-40
10072981	NORMACLAMP® Gelenkbolzenschelle	GBS M 40-43/18 SK W2	W2	18	40-43
10072982	NORMACLAMP® Gelenkbolzenschelle	GBS M 43-47/20 SK W2	W2	20	43-47
10072983	NORMACLAMP® Gelenkbolzenschelle	GBS M 47-51/20 SK W2	W2	20	47-51
10072984	NORMACLAMP® Gelenkbolzenschelle	GBS M 51-55/20 SK W2	W2	20	51-55
10072985	NORMACLAMP® Gelenkbolzenschelle	GBS M 55-59/20 SK W2	W2	20	55-59
10072986	NORMACLAMP® Gelenkbolzenschelle	GBS M 59-63/20 SK W2	W2	20	59-63
10072987	NORMACLAMP® Gelenkbolzenschelle	GBS M 63-68/20 SK W2	W2	20	63-68
10072995	NORMACLAMP® Gelenkbolzenschelle	GBS M 104-112/25 SK W2	W2	25	104-112
10072996	NORMACLAMP® Gelenkbolzenschelle	GBS M 112-121/25 SK W2	W2	25	112-121
10072997	NORMACLAMP® Gelenkbolzenschelle	GBS M 121-130/25 SK W2	W2	25	121-130
10072988	NORMACLAMP® Gelenkbolzenschelle	GBS M 68-73/25 SK W2	W2	25	68-73
10072989	NORMACLAMP® Gelenkbolzenschelle	GBS M 73-79/25 SK W2	W2	25	73-79
10072990	NORMACLAMP® Gelenkbolzenschelle	GBS M 79-85/25 SK W2	W2	25	79-85
10072991	NORMACLAMP® Gelenkbolzenschelle	GBS M 85-91/25 SK W2	W2	25	85-91
10072992	NORMACLAMP® Gelenkbolzenschelle	GBS M 91-97/25 SK W2	W2	25	91-97
10072994	NORMACLAMP® Gelenkbolzenschelle	GBS M 97-104/25 SK W2	W2	25	97-104
10072998	NORMACLAMP® Gelenkbolzenschelle	GBS M 130-140/30 SK W2	W2	30	130-140

0100

0200

0300

0400

0500

0700

0800

0900

1000

1100

Artikelnr.	Bezeichnung	Langbezeichnung	Werkstoff	Bandbreite mm	Spannbereich
10072999	NORMACLAMP® Gelenkbolzenschelle	GBS M 140-150/30 SK W2	W2	30	140-150
10073000	NORMACLAMP® Gelenkbolzenschelle	GBS M 150-162/30 SK W2	W2	30	150-162
10073001	NORMACLAMP® Gelenkbolzenschelle	GBS M 162-174/30 SK W2	W2	30	162-174
10073002	NORMACLAMP® Gelenkbolzenschelle	GBS M 174-187/30 SK W2	W2	30	174-187
10073003	NORMACLAMP® Gelenkbolzenschelle	GBS M 187-200/30 SK W2	W2	30	187-200
10073004	NORMACLAMP® Gelenkbolzenschelle	GBS M 200-213/30 SK W2	W2	30	200-213
10073005	NORMACLAMP® Gelenkbolzenschelle	GBS M 213-226/30 SK W2	W2	30	213-226
10073006	NORMACLAMP® Gelenkbolzenschelle	GBS M 226-239/30 SK W2	W2	30	226-239
10073007	NORMACLAMP® Gelenkbolzenschelle	GBS M 239-252/30 SK W2	W2	30	239-252
10076298	NORMACLAMP® Gelenkbolzenschelle	GBS M 245-270/30 2-tlg. W2	W2	30	245-270
10075715	NORMACLAMP® Gelenkbolzenschelle	GBS 259/30 W2	W2	30	252-265
10075924	NORMACLAMP® Gelenkbolzenschelle	GBS M 252-265/30 W2	W2	30	252-265
10075040	NORMACLAMP® Gelenkbolzenschelle	GBS 320-345/30 W2 2-tlg.	W2	30	320-345

NORMACLAMP® ist ein eingetragenes Warenzeichen der Norma Germany GmbH, Maintal.  
Sk ≙ Sechskantschraube, Isk ≙ Innensechskantschraube

## Notizen

---



---



---



---



---



---



---



---



---



---



# 10100108

## Schraubenlose Schellen

0100

0200

0300

0400

0500

0700

0800

0900

**1000**

1100

## Schraubenlose Schellen

### Werkstoff:

W4 = Alle Teile komplett Stahl 1.4301

### Produktbeschreibung:

Schraublose, einteilige Schlauchschelle mit geringer Bauhöhe für eine schnelle und einfache Montage auf engstem Raum.

### Eigenschaften:

- Ausgleich von am Schlauchaußendurchmesser auftretenden Toleranzen
- sichere Bandführung
- Farbkennzeichnung für eine schnelle optische Unterscheidung der Nenndurchmesser
- Schlauchschonung durch Bandmaterial mit arrondierten Außenkanten
- wartungsfreier Sitz



Artikelnr.	Bezeichnung	Langbezeichnung	Typ	Bandbreite mm	Durchmesser mm	Werkstoff
10073083	NORMACLAMP® Schlauchschelle	COBRA 7,5/7 W4	COBRA	7	7.5	W4
10073084	NORMACLAMP® Schlauchschelle	COBRA 8/7 W4	COBRA	7	8	W4
10075134	NORMACLAMP® Schlauchschelle	COBRA 8,5/7 W4	COBRA	7	8.5	W4
10073085	NORMACLAMP® Schlauchschelle	COBRA 9/7 W4	COBRA	7	9	W4
10075301	NORMACLAMP® Schlauchschelle	COBRA 9,5/7 W4	COBRA	7	9.5	W4
10073086	NORMACLAMP® Schlauchschelle	COBRA 10/7 W4	COBRA	7	10	W4
10075135	NORMACLAMP® Schlauchschelle	COBRA 10,5/7 W4	COBRA	7	10.5	W4
10073087	NORMACLAMP® Schlauchschelle	COBRA 11/7 W4	COBRA	7	11	W4
10073088	NORMACLAMP® Schlauchschelle	COBRA 11,5/7 W4	COBRA	7	11.5	W4
10073100	NORMACLAMP® Schlauchschelle	COBRA 38/9 W4	COBRA	7	38	W4
10075230	NORMACLAMP® Schlauchschelle	COBRA 12/8 W4	COBRA	8	12	W4
10073089	NORMACLAMP® Schlauchschelle	COBRA 13/8 W4	COBRA	8	13	W4
10073090	NORMACLAMP® Schlauchschelle	COBRA 14/8 W4	COBRA	8	14	W4
10073091	NORMACLAMP® Schlauchschelle	COBRA 15/8 W4	COBRA	8	15	W4
10073092	NORMACLAMP® Schlauchschelle	COBRA 16/8 W4	COBRA	8	16	W4
10073093	NORMACLAMP® Schlauchschelle	COBRA 17/8 W4	COBRA	8	17	W4
10073094	NORMACLAMP® Schlauchschelle	COBRA 18/8 W4	COBRA	8	18	W4
10073095	NORMACLAMP® Schlauchschelle	COBRA 19/8 W4	COBRA	8	19	W4
10073096	NORMACLAMP® Schlauchschelle	COBRA 20/8 W4	COBRA	8	20	W4
10073097	NORMACLAMP® Schlauchschelle	COBRA 21/8 W4	COBRA	8	21	W4
10076228	NORMACLAMP® Schlauchschelle	COBRA 22/8 W4	COBRA	8	22	W4
10073098	NORMACLAMP® Schlauchschelle	COBRA 23/8 W4	COBRA	8	23	W4

Artikelnr.	Bezeichnung	Langbezeichnung	Typ	Bandbreite mm	Durchmesser mm	Werkstoff
10077608	NORMACLAMP® Schlauchschelle	COBRA 24/8 W4	COBRA	8	24	W4
10073099	NORMACLAMP® Schlauchschelle	COBRA 25/8 W4	COBRA	8	25	W4
10077609	NORMACLAMP® Schlauchschelle	COBRA 26/8 W4	COBRA	8	26	W4
10075845	NORMACLAMP® Schlauchschelle	COBRA 27/8 W4	COBRA	8	27	W4
10077392	NORMACLAMP® Schlauchschelle	COBRA 28/8 W4	COBRA	8	28	W4
10077610	NORMACLAMP® Schlauchschelle	COBRA 29/8 W4	COBRA	8	29	W4
10077611	NORMACLAMP® Schlauchschelle	COBRA 30/8 W4	COBRA	8	30	W4
10076712	NORMACLAMP® Schlauchschelle	COBRA 33/9 W4	COBRA	9	33	W4

NORMACLAMP® ist ein eingetragenes Warenzeichen der Norma Germany GmbH, Maintal.

## Notizen

---

---

---

---

---

---

---

---

---

---

---

---

---

---

---

---

---

---

---

---

---

---

---

---

0100
0200
0300
0400
0500
0700
0800
0900
<b>1000</b>
1100

## NOTIZEN

---

---

---

---

---

---

---

---

---

---

---

---

---

---

---

---

---

---

---

---

---

---

---

---

---

---


---

---

---

---

Weitere Informationen erhalten Sie auf unserer Webseite [www.klocke-antrieb.de](http://www.klocke-antrieb.de) oder in unserem online Shop [shop.klocke-antrieb.de](http://shop.klocke-antrieb.de). Gerne helfen wir Ihnen auch persönlich weiter 0521 95005 01.



# 101002

## Befestigungselemente

0100

0200

0300

0400

0500

0700

0800


0900

**1000**

1100







# 10100201

## Rohrhalterungsschellen

0100

0200

0300

0400

0500

0700

0800

0900

**1000**

1100

## Rohrhalterungsschellen

### Werkstoff:

W1 = Alle Teile Stahl verzinkt


W5 = Alle Teile komplett Stahl 1.4571/1.4401

### Produktbeschreibung:

Halterungsschellen nach DIN 3016 zur Befestigung von Rohren, Kabeln, Kabelbäumen, Kabelschutzrohren und sonstigen Leitungen.

### Eigenschaften:

- einfache Montage und sichere Befestigung
- verstärkte Bandenden als Schutz bei extremer mechanischer Belastung
- das Gummiprofil schützt vor Vibrationen und Kriechwasser, ist schalldämmend und schützt vor Kontaktkorrosion



### Hinweis:

Wahlweise ohne Gummiprofil lieferbar. Andere Formen (Typ 0/ Typ 2) auf Anfrage lieferbar.

Artikelnr.	Bezeichnung	Langbezeichnung	Typ	Bandbreite mm	Durchmesser mm	Werkstoff
10072105	NORMAFIX® Rohrschellen	RSGU 1. 6/12	RSGU	12	6	W1
10077833	NORMAFIX® Rohrschellen	RSGU 1. 7/12	RSGU	12	7	W1
10072106	NORMAFIX® Rohrschellen	RSGU 1. 8/12	RSGU	12	8	W1
10072107	NORMAFIX® Rohrschellen	RSGU 1. 9/12	RSGU	12	9	W1
10072108	NORMAFIX® Rohrschellen	RSGU 1. 10/12	RSGU	12	10	W1
10072110	NORMAFIX® Rohrschellen	RSGU 1. 12/12	RSGU	12	12	W1
10072111	NORMAFIX® Rohrschellen	RSGU 1. 13/12	RSGU	12	13	W1
10072112	NORMAFIX® Rohrschellen	RSGU 1. 14/12	RSGU	12	14	W1
10072113	NORMAFIX® Rohrschellen	RSGU 1. 15/12	RSGU	12	15	W1
10072114	NORMAFIX® Rohrschellen	RSGU 1. 16/12	RSGU	12	16	W1
10072116	NORMAFIX® Rohrschellen	RSGU 1. 18/12	RSGU	12	18	W1
10072117	NORMAFIX® Rohrschellen	RSGU 1. 20/12	RSGU	12	20	W1
10072118	NORMAFIX® Rohrschellen	RSGU 1. 21/12	RSGU	12	21	W1
10072119	NORMAFIX® Rohrschellen	RSGU 1. 22/12	RSGU	12	22	W1
10072140	NORMAFIX® Rohrschellen	RSGU 1. 6/15	RSGU	15	6	W1
10072202	NORMAFIX® Rohrschellen	RSGU 1. 6-6/15 W1	RSGU	15	6	W1
10072142	NORMAFIX® Rohrschellen	RSGU 1. 8/15	RSGU	15	8	W1
10075294	NORMAFIX® Rohrschellen	RSGU 1. 9/15	RSGU	15	9	W1
10072143	NORMAFIX® Rohrschellen	RSGU 1. 10/15	RSGU	15	10	W1
10072144	NORMAFIX® Rohrschellen	RSGU 1. 12/15	RSGU	15	12	W1
10072145	NORMAFIX® Rohrschellen	RSGU 1. 13/15	RSGU	15	13	W1
10072146	NORMAFIX® Rohrschellen	RSGU 1. 14/15	RSGU	15	14	W1

Artikelnr.	Bezeichnung	Langbezeichnung	Typ	Bandbreite mm	Durchmesser mm	Werkstoff
10072147	NORMAFIX® Rohrschellen	RSGU 1. 15/15	RSGU	15	15	W1
10072203	NORMAFIX® Rohrschellen	RSGU 1. 15-15/15 W1	RSGU	15	15	W1
10072148	NORMAFIX® Rohrschellen	RSGU 1. 16/15	RSGU	15	16	W1
10072150	NORMAFIX® Rohrschellen	RSGU 1. 18/15	RSGU	15	18	W1
10072151	NORMAFIX® Rohrschellen	RSGU 1. 19/15	RSGU	15	19	W1
10072152	NORMAFIX® Rohrschellen	RSGU 1. 20/15	RSGU	15	20	W1
10072153	NORMAFIX® Rohrschellen	RSGU 1. 21/15	RSGU	15	21	W1
10072154	NORMAFIX® Rohrschellen	RSGU 1. 22/15	RSGU	15	22	W1
10072204	NORMAFIX® Rohrschellen	RSGU 1. 24-24/15 W1	RSGU	15	24	W1
10072156	NORMAFIX® Rohrschellen	RSGU 1. 25/15	RSGU	15	25	W1
10072157	NORMAFIX® Rohrschellen	RSGU 1. 26/15	RSGU	15	26	W1
10072159	NORMAFIX® Rohrschellen	RSGU 1. 28/15	RSGU	15	28	W1
10072161	NORMAFIX® Rohrschellen	RSGU 1. 30/15	RSGU	15	30	W1
10076089	NORMAFIX® Rohrschellen	RSGU 1. 32/15 W1	RSGU	15	32	W1
10072163	NORMAFIX® Rohrschellen	RSGU 1. 34/15	RSGU	15	34	W1
10072164	NORMAFIX® Rohrschellen	RSGU 1. 35/15	RSGU	15	35	W1
10072172	NORMAFIX® Rohrschellen	RSGU 1. 51/15	RSGU	15	51	W1
10072208	NORMAFIX® Rohrschellen	RSGU 1. 10/20	RSGU	20	10	W1
10072210	NORMAFIX® Rohrschellen	RSGU 1. 12/20	RSGU	20	12	W1
10072211	NORMAFIX® Rohrschellen	RSGU 1. 13/20	RSGU	20	13	W1
10072212	NORMAFIX® Rohrschellen	RSGU 1. 15/20	RSGU	20	15	W1
10072213	NORMAFIX® Rohrschellen	RSGU 1. 16/20	RSGU	20	16	W1
10072214	NORMAFIX® Rohrschellen	RSGU 1. 18/20	RSGU	20	18	W1
10072215	NORMAFIX® Rohrschellen	RSGU 1. 19/20	RSGU	20	19	W1
10072260	NORMAFIX® Rohrschellen	RSGU 1. 19/20 W5	RSGU	20	19	W5
10072216	NORMAFIX® Rohrschellen	RSGU 1. 20/20	RSGU	20	20	W1
10076366	NORMAFIX® Rohrschellen	RSGU 1. 20/20 W5	RSGU	20	20	W5
10072217	NORMAFIX® Rohrschellen	RSGU 1. 21/20	RSGU	20	21	W1
10072218	NORMAFIX® Rohrschellen	RSGU 1. 22/20	RSGU	20	22	W1
10072219	NORMAFIX® Rohrschellen	RSGU 1. 23/20	RSGU	20	23	W1
10072220	NORMAFIX® Rohrschellen	RSGU 1. 24/20	RSGU	20	24	W1
10072221	NORMAFIX® Rohrschellen	RSGU 1. 25/20	RSGU	20	25	W1
10072222	NORMAFIX® Rohrschellen	RSGU 1. 26/20	RSGU	20	26	W1
10072224	NORMAFIX® Rohrschellen	RSGU 1. 28/20	RSGU	20	28	W1
10072227	NORMAFIX® Rohrschellen	RSGU 1. 30/20	RSGU	20	30	W1
10072229	NORMAFIX® Rohrschellen	RSGU 1. 32/20	RSGU	20	32	W1
10072231	NORMAFIX® Rohrschellen	RSGU 1. 34/20	RSGU	20	34	W1
10072232	NORMAFIX® Rohrschellen	RSGU 1. 35/20	RSGU	20	35	W1
10072233	NORMAFIX® Rohrschellen	RSGU 1. 36/20	RSGU	20	36	W1
10075542	NORMAFIX® Rohrschellen	RSGU 1. 37/20	RSGU	20	37	W1
10072234	NORMAFIX® Rohrschellen	RSGU 1. 38/20	RSGU	20	38	W1
10072236	NORMAFIX® Rohrschellen	RSGU 1. 40/20	RSGU	20	40	W1

0100

0200

0300

0400

0500

0700


0800

0900

1000

1100





# 10100202

## Befestigungsschellen

0100

0200

0300

0400

0500

0700

0800

0900

**1000**

1100

## Befestigungsschellen

### Werkstoff:

Stahl

### Produktbeschreibung:

Befestigungsschellen für Rohre, Kabel und Kabelschutzrohre

### Eigenschaften:

- sichere Fixierung
- einfache Anbringung

### Hinweis:

Andere Typen (BSN, BSS, RS) auf Anfrage lieferbar.



Artikelnr.	Bezeichnung	Langbezeichnung	Leitungen	Durchmesser mm	Werkstoff	DIN
10072428	Befestigungsschelle	BSL 1x4 DIN 72571 1.4571	1	4	1.4571	72571
10077966	Befestigungsschelle	BSL 1x4 DIN 72573 1.4571	1	4	1.4571	72573
10072357	Befestigungsschelle	BSL 1x4 DIN 72571	1	4	verzinkt	72571
10072383	Befestigungsschelle	BSL 1x4 DIN 72573	1	4	verzinkt	72573
10077991	Befestigungsschelle	BSL 1x5 DIN 72571 1.4571	1	5	1.4571	72571
10072358	Befestigungsschelle	BSL 1x5 DIN 72571	1	5	verzinkt	72571
10072429	Befestigungsschelle	BSL 1x6 DIN 72571 1.4571	1	6	1.4571	72571
10076029	Befestigungsschelle	BSL 1x6 DIN 72573 1.4571	1	6	1.4571	72573
10072359	Befestigungsschelle	BSL 1x6 DIN 72571	1	6	verzinkt	72571
10072385	Befestigungsschelle	BSL 1x6 DIN 72573	1	6	verzinkt	72573
10072360	Befestigungsschelle	BSL 1x7 DIN 72571	1	7	verzinkt	72571
10072386	Befestigungsschelle	BSL 1x7 DIN 72573	1	7	verzinkt	72573
10072430	Befestigungsschelle	BSL 1x8 DIN 72571 1.4571	1	8	1.4571	72571
10072361	Befestigungsschelle	BSL 1x8 DIN 72571	1	8	verzinkt	72571
10077624	Befestigungsschelle	BSL 1x9 DIN 72571 1.4571	1	9	1.4571	72571
10072362	Befestigungsschelle	BSL 1x9 DIN 72571	1	9	verzinkt	72571
10072431	Befestigungsschelle	BSL 1x10 DIN 72571 1.4571	1	10	1.4571	72571
10072433	Befestigungsschelle	BSL 1x10 DIN 72573 1.4571	1	10	1.4571	72573
10072363	Befestigungsschelle	BSL 1x10 DIN 72571	1	10	verzinkt	72571
10072388	Befestigungsschelle	BSL 1x10 DIN 72573	1	10	verzinkt	72573
10072432	Befestigungsschelle	BSL 1x12 DIN 72571 1.4571	1	12	1.4571	72571
10072435	Befestigungsschelle	BSL 1x12 DIN 72573 1.4571	1	12	1.4571	72573



Artikelnr.	Bezeichnung	Langbezeichnung	Leitungen	Durchmesser mm	Werkstoff	DIN
10072364	Befestigungsschelle	BSL 1x12 DIN 72571	1	12	verzinkt	72571
10072389	Befestigungsschelle	BSL 1x12 DIN 72573	1	12	verzinkt	72573
10075132	Befestigungsschelle	BSL 1x15 DIN 72571 1.4571	1	15	1.4571	72571
10072365	Befestigungsschelle	BSL 1x15 DIN 72571	1	15	verzinkt	72571
10072390	Befestigungsschelle	BSL 1x15 DIN 72573	1	15	verzinkt	72573
10072366	Befestigungsschelle	BSL 1x16 DIN 72571	1	16	verzinkt	72571
10075720	Befestigungsschelle	BSL 1x16 DIN 72573	1	16	verzinkt	72573
10071312	Befestigungsschelle	BSL 1x18 DIN 72571 1.4571	1	18	1.4571	72571
10072367	Befestigungsschelle	BSL 1x18 DIN 72571	1	18	verzinkt	72571
10072391	Befestigungsschelle	BSL 1x18 DIN 72573	1	18	verzinkt	72573
10072368	Befestigungsschelle	BSL 1x20 DIN 72571	1	20	verzinkt	72571
10072392	Befestigungsschelle	BSL 1x20 DIN 72573	1	20	verzinkt	72573
10075596	Befestigungsschelle	BSL 1x22 DIN 72571 1.4571	1	22	1.4571	72571
10072369	Befestigungsschelle	BSL 1x22 DIN 72571	1	22	verzinkt	72571
10072393	Befestigungsschelle	BSL 1x22 DIN 72573	1	22	verzinkt	72573
10076274	Befestigungsschelle	BSL 1x24 DIN 72571	1	24	verzinkt	72571
10072436	Befestigungsschelle	BSL 2x4 DIN 72571 1.4571	2	4	1.4571	72571
10077810	Befestigungsschelle	BSL 2x4 DIN 72573 1.4571	2	4	1.4571	72573
10072370	Befestigungsschelle	BSL 2x4 DIN 72571	2	4	verzinkt	72571
10072394	Befestigungsschelle	BSL 2x4 DIN 72573	2	4	verzinkt	72573
10072371	Befestigungsschelle	BSL 2x5 DIN 72571	2	5	verzinkt	72571
10072384	Befestigungsschelle	BSL 2x5 DIN 72573	2	5	verzinkt	72573
10075460	Befestigungsschelle	BSL 2x6 DIN 72571 1.4571	2	6	1.4571	72571
10076030	Befestigungsschelle	BSL 2x6 DIN 72573 1.4571	2	6	1.4571	72573
10072372	Befestigungsschelle	BSL 2x6 DIN 72571	2	6	verzinkt	72571
10072395	Befestigungsschelle	BSL 2x6 DIN 72573	2	6	verzinkt	72573
10078120	Befestigungsschelle	BSL 2x7 DIN 72571	2	7	verzinkt	72571
10075661	Befestigungsschelle	BSL 2x8 DIN 72571 1.4571	2	8	1.4571	72571
10072373	Befestigungsschelle	BSL 2x8 DIN 72571	2	8	verzinkt	72571
10072396	Befestigungsschelle	BSL 2x8 DIN 72573	2	8	verzinkt	72573
10075722	Befestigungsschelle	BSL 2x10 DIN 72571 1.4571	2	10	1.4571	72571
10072374	Befestigungsschelle	BSL 2x10 DIN 72571	2	10	verzinkt	72571
10072398	Befestigungsschelle	BSL 2x10 DIN 72573	2	10	verzinkt	72573
10072375	Befestigungsschelle	BSL 2x12 DIN 72571	2	12	verzinkt	72571
10072399	Befestigungsschelle	BSL 2x12 DIN 72573	2	12	verzinkt	72573
10072376	Befestigungsschelle	BSL 2x15 DIN 72571	2	15	verzinkt	72571
10072403	Befestigungsschelle	BSL 2X22 DIN 72573	2	22	verzinkt	72573
10072437	Befestigungsschelle	BSL 3x4 DIN 72573 1.4571	3	4	1.4571	72573
10072404	Befestigungsschelle	BSL 3x4 DIN 72573	3	4	verzinkt	72573
10076032	Befestigungsschelle	BSL 3x6 DIN 72573 1.4571	3	6	1.4571	72573
10072405	Befestigungsschelle	BSL 3x6 DIN 72573	3	6	verzinkt	72573
10072406	Befestigungsschelle	BSL 3x8 DIN 72573	3	8	verzinkt	72573

0100

0200

0300

0400

0500

0700

0800

0900


1000

1100

Artikelnr.	Bezeichnung	Langbezeichnung	Leitungen	Durchmesser mm	Werkstoff	DIN
10072434	Befestigungsschelle	BSL 3x10 DIN 72573 1.4571	3	10	1.4571	72573
10072407	Befestigungsschelle	BSL 3x10 DIN 72573	3	10	verzinkt	72573
10072438	Befestigungsschelle	BSL 4x4 DIN 72573 1.4571	4	4	1.4571	72573
10072412	Befestigungsschelle	BSL 4x4 DIN 72573	4	4	verzinkt	72573
10072439	Befestigungsschelle	BSL 4x6 DIN 72573 1.4571	4	6	1.4571	72573
10072413	Befestigungsschelle	BSL 4x6 DIN 72573	4	6	verzinkt	72573
10076483	Befestigungsschelle	BSL 4x10 DIN 72573 1.4571	4	10	1.4571	72573
10072415	Befestigungsschelle	BSL 4x10 DIN 72573	4	10	verzinkt	72573
10072416	Befestigungsschelle	BSL 4x12 DIN 72573	4	12	verzinkt	72573
10072420	Befestigungsschelle	BSL 5x4 DIN 72573	5	4	verzinkt	72573
10076033	Befestigungsschelle	BSL 5x6 DIN 72573 1.4571	5	6	1.4571	72573
10072421	Befestigungsschelle	BSL 5x6 DIN 72573	5	6	verzinkt	72573
10072422	Befestigungsschelle	BSL 5x8 DIN 72573	5	8	verzinkt	72573
10072425	Befestigungsschelle	BSL 6x4 DIN 72573	6	4	verzinkt	72573
10076034	Befestigungsschelle	BSL 6x6 DIN 72573 1.4571	6	6	1.4571	72573
10075736	Befestigungsschelle	BSL 6x6 DIN 72573	6	6	verzinkt	72573
10072426	Befestigungsschelle	BSL 6x8 DIN 72573	6	8	verzinkt	72573
10072427	Befestigungsschelle	BSL 6x10 DIN 72573	6	10	verzinkt	72573
10075404	Befestigungsschelle	BSL 7x6 DIN 72573	7	6	verzinkt	72573
10075403	Befestigungsschelle	BSL 8x6 DIN 72573	8	6	verzinkt	72573

DIN 72571  $\triangleq$  einlaschige Befestigung, DIN 72573  $\triangleq$  zweilaschige Befestigung

## Notizen



# 10100203 Endlos-Spannband-System

0100

0200

0300

0400

0500

0700

0800

0900

**1000**

1100

## Endlos-Spannband-System

### Werkstoff:

W1 = Alle Teile Stahl verzinkt

W3 = Alle Teile komplett Stahl 1.4016


W4 = Alle Teile komplett Stahl 1.4301

### Produktbeschreibung:

Befestigungssystem, bestehend aus einem Endlosband und verschiedenen Verschlüssen.

### Eigenschaften:

- Endlosband glatt und mit durchgehender Gewindeprägung
- flexibel und vielseitig einsetzbar
- 4 verschiedene Verschlussarten für die unterschiedlichsten Anwendungsfälle



Artikelnr.	Bezeichnung	Langbezeichnung	Typ	Bandbreite mm	Werkstoff
10072939	NORMAFIX® NORMETTA®	Bandrolle 5 mm W1 30 m lang	Band	5	W1
10072938	NORMAFIX® NORMETTA®	Bandrolle 9 mm W1 30 m lang	Band	9	W1
10072955	NORMAFIX® NORMETTA®	Bandrolle 9 mm W4 30 m lang	Band	9	W4
10072959	NORMAFIX® NORMETTA®	Bandrolle 12 mm W1 30 m lang / geprägtes Band	Band	12	W1
10072961	NORMAFIX® NORMETTA®	Bandrolle 12 mm W3 30 m lang / geprägtes Band	Band	12	W3
10072952	NORMAFIX® NORMETTA®	Bandrolle 13 mm W4 30 m lang	Band	13	W4
10072953	NORMAFIX® NORMETTA®	Bandrolle 16 mm W4 30 m lang	Band	16	W4
10072954	NORMAFIX® NORMETTA®	Bandrolle 19 mm W4 30 m lang	Band	19	W4
10072946	NORMAFIX® NORMETTA®	Binder NB-A5 W1	Binder	5	W1
10072944	NORMAFIX® NORMETTA®	Binder NB-A9 W1	Binder	9	W1
10072948	NORMAFIX® NORMETTA®	Binder NB-D9 W4	Binder	9	W4
10072958	NORMAFIX® NORMETTA®	Binder NB-G/12 W1	Binder	12	W1
10072960	NORMAFIX® NORMETTA®	Binder NB-G/12 W3	Binder	12	W3
10072949	NORMAFIX® NORMETTA®	Binder NB-D13 W4	Binder	13	W4

Artikelnr.	Bezeichnung	Langbezeichnung	Typ	Bandbreite mm	Werkstoff
10072957	NORMAFIX® NORMETTA®	Binder NB-H W1 (QRA 125-400 W1)	Binder	16	W1
10072950	NORMAFIX® NORMETTA®	Binder NB-D16 W4	Binder	16	W4
10072951	NORMAFIX® NORMETTA®	Binder NB-D19 W4	Binder	19	W4
10072947	NORMAFIX® NORMETTA®	Reparaturset 5 glattes Band	Set	5	W1
10072945	NORMAFIX® NORMETTA®	Reparaturset 9 glattes Band	Set	9	W1

NORMAFIX® NORMETTA® ist ein eingetragenes Warenzeichen der Norma Germany GmbH, Maintal.

## Notizen

0100

0200

0300

0400

0500

0700


0800

0900

1000

1100





# 101003 Schlauchverbinder

0100

0200

0300

0400

0500

0700

0800

0900

**1000**

1100



## NOTIZEN

---

---

---

---

---

---

---

---

---

---

---

---

---

---

---

---

---

---

---

---

---

---

---

---

---

---

---

Weitere Informationen erhalten Sie auf unserer Webseite [www.klocke-antrieb.de](http://www.klocke-antrieb.de) oder in unserem online Shop [shop.klocke-antrieb.de](http://shop.klocke-antrieb.de). Gerne helfen wir Ihnen auch persönlich weiter 0521 95005 01.



10100301  
NORMAPLAST®-Schlauchverbinder

0100

0200

0300

0400

0500

0700

0800

0900

**1000**

1100

## NORMAPLAST®-Schlauchverbinder

### Werkstoff:

Polyamid (PA) / Polyoxymethylen (POM)

### Produktbeschreibung:

Schlauchverbinder aus Kunststoff für die schnelle Verbindung von Schläuchen und Rohren.

### Eigenschaften:

- hohe Festigkeit
- große Schlagfestigkeit
- abriebfest
- Dämpfungsfähigkeit

### Hinweis:

andere Werkstoffe (PPN, PP, PA6) auf Anfrage.



Artikelnr.	Bezeichnung	Langbezeichnung	Typ	Nennweite / DN mm	Gewinde	Werkstoff
10072586	NORMAPLAST®	BST R1/2"	BST	-	1/2	PA
10072591	NORMAPLAST®	BST M 12x1,5	BST	-	12x1,5	PA
10072593	NORMAPLAST®	BST 1/4 NPT	BST	-	1/4	PA
10072588	NORMAPLAST®	BST R1/8"	BST	-	1/8	PA
10072589	NORMAPLAST®	BST R3/8"	BST	-	3/8	PA
10072587	NORMAPLAST®	BST R1/4"	BST	-	1/4	PA
10072592	NORMAPLAST®	BST M 22x1,5	BST	-	22x1,5	PA
10072590	NORMAPLAST®	BST M 8x1	BST	-	8x1	PA
10072658	NORMAPLAST®	EG 6x1 -R1/4	EG	6	1/4	PA
10072664	NORMAPLAST®	EG 8x1 -R1/8	EG	6	1/8	PA
10072660	NORMAPLAST®	EG 6x1 -M10x1	EG	6	10x1	PA
10072663	NORMAPLAST®	EG 8x1 -R1/4	EG	8	1/4	PA
10072659	NORMAPLAST®	EG 6x1 -R1/8	EG	8	1/8	PA
10072665	NORMAPLAST®	EG 8x1 -M10x1	EG	8	10x1	PA
10072769	NORMAPLAST®	ET 6x1 -R1/4	ET	6	1/4	PA
10072770	NORMAPLAST®	ET 6x1 -R1/8	ET	6	1/8	PA
10072772	NORMAPLAST®	ET 8x1 -R1/4	ET	8	1/4	PA
10072773	NORMAPLAST®	ET 8x1 -R1/8	ET	8	1/8	PA
10072774	NORMAPLAST®	ETS 6x1 -R1/4	ETS	8	1/4	PA
10072777	NORMAPLAST®	ETS 8x1 -M 10x1	ETS	8	10x1	PA
10072775	NORMAPLAST®	ETS 8x1 -R1/4"	ETS	8	8x1	PA
10072776	NORMAPLAST®	ETS 8x1 -R1/8	ETS	8	8x1	PA

Artikelnr.	Bezeichnung	Langbezeichnung	Typ	Nennweite / DN mm	Gewinde	Werkstoff
10072716	NORMAPLAST®	EW 6x1 -R1/4"	EW	6	6x1	PA
10072717	NORMAPLAST®	EW 6x1 -R1/8	EW	6	6x1	PA
10072718	NORMAPLAST®	EW 6x1 -M10x1	EW	6	6x1	PA
10072719	NORMAPLAST®	EW 8x1 -R1/4	EW	8	8x1	PA
10072720	NORMAPLAST®	EW 8x1 -R1/8	EW	8	8x1	PA
10072721	NORMAPLAST®	EW 8x1 -M10x1	EW	8	8x1	PA
10072722	NORMAPLAST®	EWS 6x1 -R1/4	EWS	6	6x1	PA
10072723	NORMAPLAST®	EWS 6x1 -R1/8	EWS	6	6x1	PA
10072724	NORMAPLAST®	EWS 8x1 -R1/4	EWS	8	8x1	PA
10072725	NORMAPLAST®	EWS 8x1 -R1/8	EWS	8	8x1	PA
10072726	NORMAPLAST®	EWS 8x1 -M10x1	EWS	8	8x1	PA
10072596	NORMAPLAST®	GES 3 /M5	GES	3	5	PA
10072599	NORMAPLAST®	GES 4/R1/4"	GES	4	1/4	PA
10072594	NORMAPLAST®	GES 4 R 1/8" NPT	GES	4	1/8	PA
10072600	NORMAPLAST®	GES 4/R1/8"	GES	4	1/8	PA
10072603	NORMAPLAST®	GES 4/M 12x1,5	GES	4	12x1,5	PA
10072604	NORMAPLAST®	GES 4/M 14x1,5	GES	4	14x1,5	PA
10072601	NORMAPLAST®	GES 4/M8x1	GES	4	8x1	PA
10072602	NORMAPLAST®	GES 4/M8x1,25	GES	4	8x1,25	PA
10072607	NORMAPLAST®	GES 5/R1/4	GES	5	1/4	PA
10072610	NORMAPLAST®	GES 6/R1/4	GES	6	1/4	PA
10072615	NORMAPLAST®	GES 6 1/4" NPT	GES	6	1/4	PA
10072611	NORMAPLAST®	GES 6/R1/8	GES	6	1/8	PA
10072616	NORMAPLAST®	GES 6 1/8" NPT	GES	6	1/8	PA
10077883	NORMAPLAST®	GES 6/M 10x1	GES	6	10x1	PA
10072613	NORMAPLAST®	GES 6/M 12x1,5	GES	6	12x1,5	PA
10072614	NORMAPLAST®	GES 6/M 14x1,5	GES	6	14x1,5	PA
10072612	NORMAPLAST®	GES 6/R3/8	GES	6	3/8	PA
10072620	NORMAPLAST®	GES 8/R1/2	GES	8	1/2	PA
10072621	NORMAPLAST®	GES 8/R1/4	GES	8	1/4	PA
10072622	NORMAPLAST®	GES 8/R1/8	GES	8	1/8	PA
10072624	NORMAPLAST®	GES 8/M 10x1	GES	8	10x1	PA
10072625	NORMAPLAST®	GES 8/M 12x1,5	GES	8	12x1,5	PA
10072626	NORMAPLAST®	GES 8/M 22x1,5	GES	8	22x1,5	PA
10072627	NORMAPLAST®	GES 8/M 26x1,5	GES	8	26x1,5	PA
10072623	NORMAPLAST®	GES 8/R3/8	GES	8	3/8	PA
10072631	NORMAPLAST®	GES 10/R1/4	GES	10	1/4	PA
10072636	NORMAPLAST®	GES 10 1/4" NPT	GES	10	1/4	PA
10072633	NORMAPLAST®	GES 10/M 12x1,5	GES	10	12x1,5	PA
10072634	NORMAPLAST®	GES 10/M 14x1,5	GES	10	14x1,5	PA
10072635	NORMAPLAST®	GES 10/M 16x1,5	GES	10	16x1,5	PA
10072632	NORMAPLAST®	GES 10/R3/8	GES	10	3/8	PA

0100

0200

0300

0400

0500

0700

0800

0900

1000

1100

Artikelnr.	Bezeichnung	Langbezeichnung	Typ	Nennweite / DN mm	Gewinde	Werkstoff
10072637	NORMAPLAST®	GES 10 3/8" NPT	GES	10	3/8	PA
10072641	NORMAPLAST®	GES 12/R1/2	GES	12	1/2	PA
10072643	NORMAPLAST®	GES 12/M 16x1,5	GES	12	16x1,5	PA
10072644	NORMAPLAST®	GES 12/M 18x1,5	GES	12	18x1,5	PA
10072645	NORMAPLAST®	GES 12/M 26x1,5	GES	12	26x1,5	PA
10072642	NORMAPLAST®	GES 12/R3/8	GES	12	3/8	PA
10072648	NORMAPLAST®	GES 14/R1/2	GES	14	1/2	PA
10075846	NORMAPLAST®	GES 14/R1/2 NPT	GES	14	1/2	PA
10072649	NORMAPLAST®	GES 14/R3/8	GES	14	3/8	PA
10072651	NORMAPLAST®	GES 16/R1/2	GES	16	1/2	PA
10072652	NORMAPLAST®	GES 16/R3/4	GES	16	3/4	PA
10072654	NORMAPLAST®	GES 19/R3/4	GES	19	3/4	PA
10072656	NORMAPLAST®	GES 25 R 1"	GES	25	1	PA
10072598	NORMAPLAST®	GRS 4-3	GRS	4	-	POM
10072606	NORMAPLAST®	GRS 5-4	GRS	5	-	POM
10072609	NORMAPLAST®	GRS 6-4	GRS	6	-	POM
10072618	NORMAPLAST®	GRS 8-4	GRS	8	-	POM
10072619	NORMAPLAST®	GRS 8-6	GRS	8	-	POM
10072629	NORMAPLAST®	GRS 10-6	GRS	10	-	POM
10072630	NORMAPLAST®	GRS 10-8	GRS	10	-	POM
10072639	NORMAPLAST®	GRS 12-8	GRS	12	-	POM
10072640	NORMAPLAST®	GRS 12-10	GRS	12	-	POM
10072595	NORMAPLAST®	GS 3	GS	3	-	POM
10072597	NORMAPLAST®	GS 4	GS	4	-	POM
10072605	NORMAPLAST®	GS 5	GS	5	-	POM
10072608	NORMAPLAST®	GS 6	GS	6	-	POM
10072617	NORMAPLAST®	GS 8	GS	8	-	POM
10072628	NORMAPLAST®	GS 10	GS	10	-	POM
10072638	NORMAPLAST®	GS 12	GS	12	-	POM
10072646	NORMAPLAST®	GS 13	GS	13	-	POM
10072647	NORMAPLAST®	GS 14	GS	14	-	POM
10072650	NORMAPLAST®	GS 16	GS	16	-	POM
10072653	NORMAPLAST®	GS 19	GS	19	-	POM
10072655	NORMAPLAST®	GS 25	GS	25	-	POM
10072791	NORMAPLAST®	KS 4	KS	4	-	POM
10072792	NORMAPLAST®	KS 5	KS	5	-	POM
10072793	NORMAPLAST®	KS 6	KS	6	-	POM
10072794	NORMAPLAST®	KS 12	KS	12	-	POM
10072731	NORMAPLAST®	TES 4/R1/8	TES	4	1/8	PA
10072733	NORMAPLAST®	TES 4/M 12x1,5	TES	4	12x1,5	PA
10072734	NORMAPLAST®	TES 4/M 14x1,5	TES	4	14x1,5	PA
10072732	NORMAPLAST®	TES 4/M 8x1	TES	4	8x1	PA

Artikelnr.	Bezeichnung	Langbezeichnung	Typ	Nennweite / DN mm	Gewinde	Werkstoff
10072738	NORMAPLAST®	TES 6/R1/4	TES	6	1/4	PA
10072739	NORMAPLAST®	TES 6/R1/8	TES	6	1/8	PA
10072740	NORMAPLAST®	TES 6/M 12x1,5	TES	6	12x1,5	PA
10072746	NORMAPLAST®	TES 8/R1/4	TES	8	1/4	PA
10072749	NORMAPLAST®	TES 8 1/4" NPT	TES	8	1/4	PA
10072747	NORMAPLAST®	TES 8/M 12x1,5	TES	8	12x1,5	PA
10072748	NORMAPLAST®	TES 8/M 14x1,5	TES	8	14x1,5	PA
10072754	NORMAPLAST®	TES 10/R3/8	TES	10	3/8	PA
10072728	NORMAPLAST®	TRS 3-4-3	TRS	3	-	POM
10072730	NORMAPLAST®	TRS 4-6-4	TRS	4	-	POM
10072737	NORMAPLAST®	TRS 6-4-6	TRS	6	-	POM
10072743	NORMAPLAST®	TRS 8-4-8	TRS	8	-	POM
10072744	NORMAPLAST®	TRS 8-6-8	TRS	8	-	POM
10072745	NORMAPLAST®	TRS 8-12-8	TRS	8	-	POM
10072751	NORMAPLAST®	TRS 10-6-10	TRS	10	-	POM
10072752	NORMAPLAST®	TRS 10-8-10	TRS	10	-	POM
10072753	NORMAPLAST®	TRS 10-13-10	TRS	10	-	POM
10072756	NORMAPLAST®	TRS 12-6-12	TRS	12	-	POM
10072757	NORMAPLAST®	TRS 12-8-12	TRS	12	-	POM
10075295	NORMAPLAST®	TRS 12-10-12	TRS	12	-	POM
10072761	NORMAPLAST®	TRS 15-6-15	TRS	15	-	POM
10072762	NORMAPLAST®	TRS 15-8-15	TRS	15	-	POM
10072764	NORMAPLAST®	TRS 18-10-18	TRS	18	-	POM
10072765	NORMAPLAST®	TRS 18-15-18	TRS	18	-	POM
10072727	NORMAPLAST®	TS 3	TS	3	-	POM
10072729	NORMAPLAST®	TS 4	TS	4	-	POM
10072735	NORMAPLAST®	TS 5	TS	5	-	POM
10072736	NORMAPLAST®	TS 6	TS	6	-	POM
10072741	NORMAPLAST®	TS 7	TS	7	-	POM
10072742	NORMAPLAST®	TS 8	TS	8	-	POM
10072750	NORMAPLAST®	TS 10	TS	10	-	POM
10072755	NORMAPLAST®	TS 12	TS	12	-	POM
10072758	NORMAPLAST®	TS 13	TS	13	-	POM
10072759	NORMAPLAST®	TS 14	TS	14	-	POM
10072760	NORMAPLAST®	TS 15	TS	15	-	POM
10072763	NORMAPLAST®	TS 16	TS	16	-	POM
10072766	NORMAPLAST®	TS 19	TS	19	-	POM
10072767	NORMAPLAST®	TS 25	TS	25	-	POM
10072657	NORMAPLAST®	VG 6x1	VG	6	6x1	PA
10072661	NORMAPLAST®	VG 8x1	VG	8	8x1	PA
10072768	NORMAPLAST®	VT 6x1	VT	6	6x1	PA
10072662	NORMAPLAST®	VGR 8x1-6x1	VT	8	8x1	PA

0100

0200

0300

0400

0500

0700

0800

0900

1000

1100

Artikelnr.	Bezeichnung	Langbezeichnung	Typ	Nennweite / DN mm	Gewinde	Werkstoff
10072771	NORMAPLAST®	VT 8x1	VT	8	8x1	PA
10072667	NORMAPLAST®	WES 3/M5	WES	3	5	PA
10072669	NORMAPLAST®	WES 4/R1/4	WES	4	1/4	PA
10072670	NORMAPLAST®	WES 4/R1/8	WES	4	1/8	PA
10072675	NORMAPLAST®	WES 4 1/8" NPT	WES	4	1/8	PA
10072672	NORMAPLAST®	WES 4/M10x1	WES	4	10x1	PA
10072673	NORMAPLAST®	WES 4/M12x1,5	WES	4	12x1,5	PA
10072674	NORMAPLAST®	WES 4/M14x1,5	WES	4	14x1,5	PA
10072671	NORMAPLAST®	WES 4/M8x1	WES	4	8x1	PA
10072678	NORMAPLAST®	WES 6/R1/4	WES	6	1/4	PA
10072683	NORMAPLAST®	WES 6 1/4" NPT	WES	6	1/4	PA
10072679	NORMAPLAST®	WES 6/R1/8	WES	6	1/8	PA
10072684	NORMAPLAST®	WES 6 1/8" NPT	WES	6	1/8	PA
10072681	NORMAPLAST®	WES 6/M10x1	WES	6	10x1	PA
10072682	NORMAPLAST®	WES 6/M12x1,5	WES	6	12x1,5	PA
10072680	NORMAPLAST®	WES 6/R3/8	WES	6	3/8	PA
10072686	NORMAPLAST®	WES 8/R1/2	WES	8	1/2	PA
10072687	NORMAPLAST®	WES 8/R1/4	WES	8	1/4	PA
10072688	NORMAPLAST®	WES 8/R1/8	WES	8	1/8	PA
10072690	NORMAPLAST®	WES 8/M 10x1	WES	8	10x1	PA
10072691	NORMAPLAST®	WES 8/M 12x1,5	WES	8	12x1,5	PA
10076201	NORMAPLAST®	WES 8/M 14x1,5	WES	8	14x1,5	PA
10072692	NORMAPLAST®	WES 8/M 16x1,5	WES	8	16x1,5	PA
10072693	NORMAPLAST®	WES 8/M 18x1,5	WES	8	18x1,5	PA
10072694	NORMAPLAST®	WES 8/M 22x1,5	WES	8	22x1,5	PA
10072689	NORMAPLAST®	WES 8/R3/8	WES	8	3/8	PA
10072696	NORMAPLAST®	WES 10 1/2" NPT	WES	10	1/2	PA
10072697	NORMAPLAST®	WES 10/R1/4	WES	10	1/4	PA
10072699	NORMAPLAST®	WES 10/M 14x1,5	WES	10	14x1,5	PA
10072698	NORMAPLAST®	WES 10/R3/8	WES	10	3/8	PA
10072701	NORMAPLAST®	WES 12/R1/2	WES	12	1/2	PA
10072703	NORMAPLAST®	WES 12/M16x1,5	WES	12	16x1,5	PA
10072704	NORMAPLAST®	WES 12/M 18x1,5	WES	12	18x1,5	PA
10072705	NORMAPLAST®	WES 12/M 22x1,5	WES	12	22x1,5	PA
10072706	NORMAPLAST®	WES 12/M 26x1,5	WES	12	26x1,5	PA
10072702	NORMAPLAST®	WES 12/R3/8	WES	12	3/8	PA
10072713	NORMAPLAST®	WES 19/M 24x2	WES	19	24x2	PA
10072712	NORMAPLAST®	WES 19/R3/4	WES	19	3/4	PA
10072715	NORMAPLAST®	WES 25 R 1"	WES	25	1	PA
10072666	NORMAPLAST®	WS 3	WS	3	-	POM
10072668	NORMAPLAST®	WS 4	WS	4	-	POM
10072676	NORMAPLAST®	WS 5	WS	5	-	POM



Artikelnr.	Bezeichnung	Langbezeichnung	Typ	Nennweite / DN mm	Gewinde	Werkstoff
10072677	NORMAPLAST®	WS 6	WS	6	-	POM
10072685	NORMAPLAST®	WS 8	WS	8	-	POM
10072695	NORMAPLAST®	WS 10	WS	10	-	POM
10072700	NORMAPLAST®	WS 12	WS	12	-	POM
10072707	NORMAPLAST®	WS 13	WS	13	-	POM
10072708	NORMAPLAST®	WS 14	WS	14	-	POM
10072709	NORMAPLAST®	WS 15	WS	15	-	POM
10072710	NORMAPLAST®	WS 16	WS	16	-	POM
10072711	NORMAPLAST®	WS 19	WS	19	-	POM
10072714	NORMAPLAST®	WS 25	WS	25	-	POM
10072780	NORMAPLAST®	YRS 4-6-4	YRS	4	-	POM
10072783	NORMAPLAST®	YRS 6-8-6	YRS	6	-	POM
10072778	NORMAPLAST®	YS 3	YS	3	-	POM
10072779	NORMAPLAST®	YS 4	YS	4	-	POM
10072781	NORMAPLAST®	YS 5	YS	5	-	POM
10072782	NORMAPLAST®	YS 6	YS	6	-	POM
10072784	NORMAPLAST®	YS 8	YS	8	-	POM
10072785	NORMAPLAST®	YS 10	YS	10	-	POM
10072786	NORMAPLAST®	YS 12	YS	12	-	POM
10072787	NORMAPLAST®	YS 13	YS	13	-	POM
10072788	NORMAPLAST®	YS 14	YS	14	-	POM
10072789	NORMAPLAST®	YS 16	YS	16	-	POM
10072790	NORMAPLAST®	YS 19	YS	19	-	POM

NORMAPLAST® ist ein eingetragenes Warenzeichen der Norma Germany GmbH, Maintal.

## Notizen

---



---



---



---

0100

0200

0300

0400

0500

0700

0800

0900

1000

1100





# 1011 NORMACONNECT®- Rohrkupplungen

0100

0200

0300

0400

0500

0700

0800

0900

**1000**

1100

## NORMACONNECT® FGR

### Werkstoff:

W2 = Gehäuse Stahl 1.4301

W4 = Gehäuse Stahl 1.4301

W5 = Gehäuse Stahl 1.4571

Weichdichtung NBR oder EPDM

### Produktbeschreibung:

Rohrkupplungen zur schweißfreien Verbindung von Rohren.

### Eigenschaften:

- einfache Montage und Demontage
- wiederverwendbar
- patentiertes Zwei-Lippen-Dichtsystem
- axial zugfest (GRIP-Typ)
- verbindet verschiedene Arten von Rohrmaterialien (COMBI-GRIP-Typ)
- integrierter Flammschutz (RFP-Typ)
- temperaturbeständig von 20°C bis +80°C (NBR)
- temperaturbeständig von -30°C bis +125°C für  $\varnothing < 170$  mm, -20°C bis +80°C für  $\varnothing > 180$  mm (EPDM)

### Hinweis:

Ausführung COMBI-GRIP und RFP auf Anfrage erhältlich.



Artikelnr.	Bezeichnung	Langbezeichnung	Typ	Werkstoff	Durchmesser mm	Dichtungswerkstoff
10077834	NORMACONNECT® Rohrkupplung	Flex E W2 42,4 EPDM	FLEX E	W2	42.4	EPDM
10077835	NORMACONNECT® Rohrkupplung	Flex E W2 88,9 EPDM	FLEX E	W2	88.9	EPDM
10073114	NORMACONNECT® Rohrkupplung	Flex E W2 114,3 EPDM	FLEX E	W2	114.3	EPDM
10078137	NORMACONNECT® Rohrkupplung	Flex E W4 33,7 EPDM	FLEX E	W4	33.7	EPDM
10076792	NORMACONNECT® Rohrkupplung	Flex E W4 38,0 EPDM	FLEX E	W4	38	EPDM
10073108	NORMACONNECT® Rohrkupplung	Flex E W4 60,3 EPDM	FLEX E	W4	60.3	EPDM
10073109	NORMACONNECT® Rohrkupplung	Flex E W4 88,9 EPDM	FLEX E	W4	88.8	EPDM
10077815	NORMACONNECT® Rohrkupplung	Flex E W4 88,9 NBR	FLEX E	W4	88.9	NBR
10073124	NORMACONNECT® Rohrkupplung	Flex E W4 114,3 EPDM	FLEX E	W4	114.3	EPDM
10076013	NORMACONNECT® Rohrkupplung	Flex E W4 154,0 EPDM	FLEX E	W4	154	EPDM
10073125	NORMACONNECT® Rohrkupplung	Flex E W4 168,3 EPDM	FLEX E	W4	168.3	EPDM
10073110	NORMACONNECT® Rohrkupplung	Flex E W4 219,1 EPDM	FLEX E	W4	219.1	EPDM
10073129	NORMACONNECT® Rohrkupplung	Flex E W4 273 EPDM	FLEX E	W4	273	EPDM

Artikelnr.	Bezeichnung	Langbezeichnung	Typ	Werkstoff	Durchmesser mm	Dichtungswerkstoff
10075491	NORMACONNECT® Rohrkupplung	Flex E W4 406,4 EPDM	FLEX E	W4	406.4	EPDM
10075212	NORMACONNECT® Rohrkupplung	Flex E W4 508 EPDM	FLEX E	W4	508	EPDM
10076099	NORMACONNECT® Rohrkupplung	Flex E W4 512 EPDM	FLEX E	W4	512	EPDM
10077799	NORMACONNECT® Rohrkupplung	Flex E W5 110,0 EPDM	FLEX E	W5	11	EPDM
10073117	NORMACONNECT® Rohrkupplung	Flex E W5 33,7 EPDM	FLEX E	W5	33.7	EPDM
10075779	NORMACONNECT® Rohrkupplung	Flex E W5 42,4 EPDM	FLEX E	W5	42.4	EPDM
10077192	NORMACONNECT® Rohrkupplung	Flex E W5 48,3 EPDM	FLEX E	W5	48.3	EPDM
10077375	NORMACONNECT® Rohrkupplung	Flex E W5 60,3 EPDM	FLEX E	W5	60.3	EPDM
10073118	NORMACONNECT® Rohrkupplung	Flex E W5 76,1 EPDM	FLEX E	W5	76.1	EPDM
10073119	NORMACONNECT® Rohrkupplung	Flex E W5 88,9 EPDM	FLEX E	W5	88.9	EPDM
10077798	NORMACONNECT® Rohrkupplung	Flex E W5 108,0 EPDM	FLEX E	W5	108	EPDM
10077642	NORMACONNECT® Rohrkupplung	Flex E W5 108,0 NBR	FLEX E	W5	108	NBR
10073120	NORMACONNECT® Rohrkupplung	Flex E W5 114,3 EPDM	FLEX E	W5	114.3	EPDM
10073121	NORMACONNECT® Rohrkupplung	Flex E W5 139,7 EPDM	FLEX E	W5	139.7	EPDM
10077264	NORMACONNECT® Rohrkupplung	Flex E W5 159,0 EPDM	FLEX E	W5	159	EPDM
10073122	NORMACONNECT® Rohrkupplung	Flex E W5 168,3 EPDM	FLEX E	W5	168.3	EPDM
10073126	NORMACONNECT® Rohrkupplung	Flex E W5 219,1 EPDM	FLEX E	W5	219.1	EPDM
10073127	NORMACONNECT® Rohrkupplung	Flex E W5 273,0 EPDM	FLEX E	W5	273	EPDM
10073128	NORMACONNECT® Rohrkupplung	Flex E W5 323,9 EPDM	FLEX E	W5	323.9	EPDM
10073123	NORMACONNECT® Rohrkupplung	Flex E W5 609,6 EPDM	FLEX E	W5	609.6	EPDM
10075699	NORMACONNECT® Rohrkupplung	Flex E W5 609,6 EPDM	FLEX E	W5	609.6	EPDM
10075700	NORMACONNECT® Rohrkupplung	Flex E W5 914 EPDM	FLEX E	W5	914	EPDM
10105268	NORMACONNECT® Rohrkupplung	Grip E W2 28,0 EPDM	GRIP E	W2	28	EPDM
10076336	NORMACONNECT® Rohrkupplung	Grip E W2 33,7 EPDM	GRIP E	W2	33.7	EPDM
10092704	NORMACONNECT® Rohrkupplung	Grip E W2 42,4 EPDM	GRIP E	W2	42.4	EPDM
10076602	NORMACONNECT® Rohrkupplung	Grip E W2 48,3 EPDM	GRIP E	W2	48.3	EPDM
10075664	NORMACONNECT® Rohrkupplung	Grip E W2 48,3 NBR	GRIP E	W2	48.3	NBR
10092703	NORMACONNECT® Rohrkupplung	Grip E W2 54,0 EPDM	GRIP E	W2	54	EPDM
10073112	NORMACONNECT® Rohrkupplung	Grip E W2 57,0 NBR	GRIP E	W2	57	NBR
10066147	NORMACONNECT® Rohrkupplung	Grip E W2 60,3 EPDM	GRIP E	W2	60.3	EPDM
10075665	NORMACONNECT® Rohrkupplung	Grip E W2 60,3 NBR	GRIP E	W2	60.3	NBR
10077851	NORMACONNECT® Rohrkupplung	Grip E W2 88,9 EPDM	GRIP E	W2	88.9	EPDM
10075914	NORMACONNECT® Rohrkupplung	Grip E W2 88,9 NBR	GRIP E	W2	88.9	NBR
10076547	NORMACONNECT® Rohrkupplung	Grip E W2 101,6 NBR	GRIP E	W2	101.6	NBR
10075919	NORMACONNECT® Rohrkupplung	Grip E W2 114,3 NBR	GRIP E	W2	114.3	NBR
10073113	NORMACONNECT® Rohrkupplung	Grip E W2 133,0 NBR	GRIP E	W2	133	NBR
10075911	NORMACONNECT® Rohrkupplung	Grip E W2 159,0 EPDM	GRIP E	W2	159	EPDM
10075923	NORMACONNECT® Rohrkupplung	Grip E W2 168,3 NBR	GRIP E	W2	168.3	NBR
10078182	NORMACONNECT® Rohrkupplung	Grip E W2 256 EPDM	GRIP E	W2	256	EPDM
10077397	NORMACONNECT® Rohrkupplung	Grip E W2 406,4 EPDM	GRIP E	W2	406.4	EPDM
10075447	NORMACONNECT® Rohrkupplung	Grip E W4 26,9 EPDM	GRIP E	W4	26.9	EPDM
10073106	NORMACONNECT® Rohrkupplung	Grip E W4 33,7 EPDM	GRIP E	W4	33.7	EPDM

0100

0200

0300

0400

0500

0700

0800

0900

1000

1100

Artikelnr.	Bezeichnung	Langbezeichnung	Typ	Werkstoff	Durchmesser mm	Dichtungswerkstoff
10076824	NORMACONNECT® Rohrkupplung	Grip E W4 38,0 EPDM	GRIP E	W4	38	EPDM
10076564	NORMACONNECT® Rohrkupplung	Grip E W4 48,3 EPDM	GRIP E	W4	48.3	EPDM
10075879	NORMACONNECT® Rohrkupplung	Grip E W4 54,0 EPDM	GRIP E	W4	54	EPDM
10073103	NORMACONNECT® Rohrkupplung	Grip E W4 57,0 EPDM	GRIP E	W4	57	EPDM
10073147	NORMACONNECT® Rohrkupplung	Grip E W4 60,3 EPDM	GRIP E	W4	60.3	EPDM
10078020	NORMACONNECT® Rohrkupplung	Grip E W4 60,3 NBR	GRIP E	W4	60.3	NBR
10075254	NORMACONNECT® Rohrkupplung	Grip E W4 76,1 EPDM	GRIP E	W4	76.1	EPDM
10073148	NORMACONNECT® Rohrkupplung	Grip E W4 76,1 NBR	GRIP E	W4	76.1	NBR
10073149	NORMACONNECT® Rohrkupplung	Grip E W4 88,9 EPDM	GRIP E	W4	88.9	EPDM
10073150	NORMACONNECT® Rohrkupplung	Grip E W4 101,6 EPDM	GRIP E	W4	101.6	EPDM
10076923	NORMACONNECT® Rohrkupplung	Grip E W4 108,0 EPDM	GRIP E	W4	108	EPDM
10076922	NORMACONNECT® Rohrkupplung	Grip E W4 108,0 NBR	GRIP E	W4	108	NBR
10073151	NORMACONNECT® Rohrkupplung	Grip E W4 114,3 EPDM	GRIP E	W4	114.3	EPDM
10073107	NORMACONNECT® Rohrkupplung	Grip E W4 139,7 EPDM	GRIP E	W4	139.7	EPDM
10077817	NORMACONNECT® Rohrkupplung	Grip E W4 139,7 NBR	GRIP E	W4	139.7	NBR
10073152	NORMACONNECT® Rohrkupplung	Grip E W4 168,3 EPDM	GRIP E	W4	168.3	EPDM
10073104	NORMACONNECT® Rohrkupplung	Grip E W4 219,1 EPDM	GRIP E	W4	219.1	EPDM
10073105	NORMACONNECT® Rohrkupplung	Grip E W4 273,0 EPDM	GRIP E	W4	273	EPDM
10077041	NORMACONNECT® Rohrkupplung	Grip E W4 273,0 NBR	GRIP E	W4	273	NBR
10075255	NORMACONNECT® Rohrkupplung	Grip E W4 323,9 EPDM	GRIP E	W4	323.9	EPDM
10075256	NORMACONNECT® Rohrkupplung	Grip E W4 406,4 EPDM	GRIP E	W4	406.4	EPDM
10075257	NORMACONNECT® Rohrkupplung	Grip E W4 508,0 EPDM	GRIP E	W4	508	EPDM
10076297	NORMACONNECT® Rohrkupplung	Grip E W4 609,6 EPDM	GRIP E	W4	609.6	EPDM
10075814	NORMACONNECT® Rohrkupplung	Grip E W5 26,9 EPDM	GRIP E	W5	26.9	EPDM
10076242	NORMACONNECT® Rohrkupplung	Grip E W5 30,0 NBR	GRIP E	W5	30	NBR
10073137	NORMACONNECT® Rohrkupplung	Grip E W5 33,7 EPDM	GRIP E	W5	33.7	EPDM
10073138	NORMACONNECT® Rohrkupplung	Grip E W5 42,4 EPDM	GRIP E	W5	42.4	EPDM
10077601	NORMACONNECT® Rohrkupplung	Grip E W5 42,4 NBR	GRIP E	W5	42.4	NBR
10078167	NORMACONNECT® Rohrkupplung	Grip E W5 44,5 EPDM	GRIP E	W5	44.5	EPDM
10073139	NORMACONNECT® Rohrkupplung	Grip E W5 48,3 EPDM	GRIP E	W5	48.3	EPDM
10073130	NORMACONNECT® Rohrkupplung	Grip E W5 48,3 NBR	GRIP E	W5	48.3	NBR
10073140	NORMACONNECT® Rohrkupplung	Grip E W5 60,3 EPDM	GRIP E	W5	60.3	EPDM
10077305	NORMACONNECT® Rohrkupplung	Grip E W5 60,3 NBR	GRIP E	W5	60.3	NBR
10077967	NORMACONNECT® Rohrkupplung	Grip E W5 70,0 EPDM	GRIP E	W5	70	EPDM
10073141	NORMACONNECT® Rohrkupplung	Grip E W5 76,1 EPDM	GRIP E	W5	76.1	EPDM
10073131	NORMACONNECT® Rohrkupplung	Grip E W5 76,1 NBR	GRIP E	W5	76.1	NBR
10077633	NORMACONNECT® Rohrkupplung	Grip E W5 78,0 EPDM	GRIP E	W5	78	EPDM
10073142	NORMACONNECT® Rohrkupplung	Grip E W5 88,9 EPDM	GRIP E	W5	88.9	EPDM
10073132	NORMACONNECT® Rohrkupplung	Grip E W5 88,9 NBR	GRIP E	W5	88.9	NBR
10075147	NORMACONNECT® Rohrkupplung	Grip E W5 108,0 EPDM	GRIP E	W5	108	EPDM
10073143	NORMACONNECT® Rohrkupplung	Grip E W5 114,3 EPDM	GRIP E	W5	114.3	EPDM
10073134	NORMACONNECT® Rohrkupplung	Grip E W5 114,3 NBR	GRIP E	W5	114.3	NBR

Artikelnr.	Bezeichnung	Langbezeichnung	Typ	Werkstoff	Durchmesser mm	Dichtungswerkstoff
10076677	NORMACONNECT® Rohrkupplung	Grip E W5 129,0 NBR	GRIP E	W5	129	NBR
10076513	NORMACONNECT® Rohrkupplung	Grip E W5 133,0 EPDM	GRIP E	W5	133	EPDM
10073144	NORMACONNECT® Rohrkupplung	Grip E W5 139,7 EPDM	GRIP E	W5	139.7	EPDM
10075077	NORMACONNECT® Rohrkupplung	Grip E W5 139,7 NBR	GRIP E	W5	139.7	NBR
10076516	NORMACONNECT® Rohrkupplung	Grip E W5 159,0 EPDM	GRIP E	W5	159	EPDM
10073135	NORMACONNECT® Rohrkupplung	Grip E W5 159,0 NBR	GRIP E	W5	159	NBR
10073145	NORMACONNECT® Rohrkupplung	Grip E W5 168,3 EPDM	GRIP E	W5	168.3	EPDM
10073146	NORMACONNECT® Rohrkupplung	Grip E W5 168,3 NBR	GRIP E	W5	168.3	NBR
10073155	NORMACONNECT® Rohrkupplung	Grip E W5 219,1 EPDM	GRIP E	W5	219.1	EPDM
10073156	NORMACONNECT® Rohrkupplung	Grip E W5 273,0 EPDM	GRIP E	W5	273	EPDM
10073136	NORMACONNECT® Rohrkupplung	Grip E W5 273,0 NBR	GRIP E	W5	273	NBR
10075258	NORMACONNECT® Rohrkupplung	Grip E W5 323,9 EPDM	GRIP E	W5	323.9	EPDM
10075259	NORMACONNECT® Rohrkupplung	Grip E W5 406,4 EPDM	GRIP E	W5	406.4	EPDM
10075260	NORMACONNECT® Rohrkupplung	Grip E W5 508,0 EPDM	GRIP E	W5	508	EPDM
10075099	NORMACONNECT® Rohrkupplung	Grip E W5 609,8 EPDM	GRIP E	W5	609.8	EPDM
10075662	NORMACONNECT® Rohrkupplung	Grip E W5 812,8 EPDM	GRIP E	W5	812.8	EPDM

NORMACONNECT® ist ein eingetragenes Warenzeichen der Norma Germany GmbH, Maintal.

## Notizen

---



---



---



---



---



---



---



---

0100
0200
0300
0400
0500
0700
0800
0900
<b>1000</b>
1100







# 1031 Verschraubungen

0100

0200

0300

0400

0500

0700

0800

0900

**1000**

1100





# 103102

## Einschraubverschraubungen

0100

0200

0300

0400

0500

0700

0800

0900

**1000**

1100

## Einschraubverschraubungen

### Werkstoff:

Stahl (Oberfläche: Zink-Nickel)

### Produktbeschreibung:

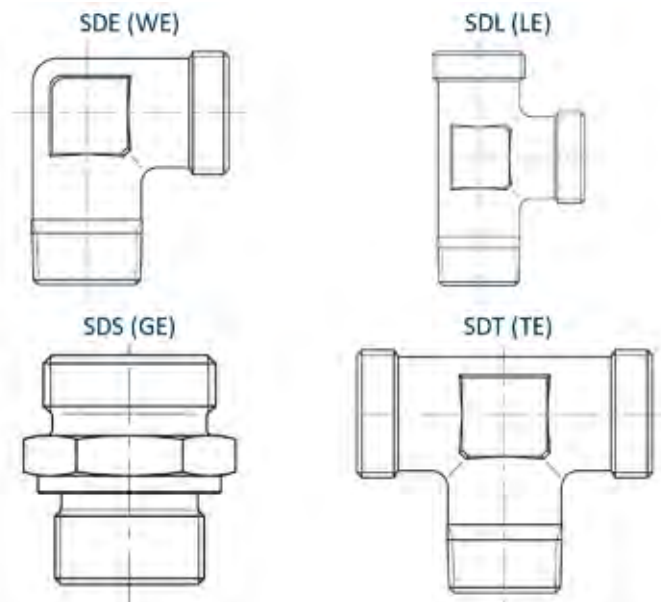
Schneidering-Rohrverschraubung mit Einschraubgewinde zur form- und kraftschlüssigen Hochdruckverbindung.

### Eigenschaften:

- metrische und zöllige Gewindeformen
- mit Elastomerdichtung lieferbar
- Nenndruck bis 630 bar
- Temperaturbereich: -40 °C bis max. +120 °C (mit Elastomerdichtung -25 °C bis max. +200 °C)

### Hinweis:

Auch in Edelstahl (Werkstoff: 1.4571) erhältlich.



Artikelnr.	Bezeichnung	Langbezeichnung	Funktion/ Kompo- nente	Form	Reihe	Rohr-AD / Nenn- weite mm	Gewinde- art	Nenn- weite / Gewinde
10074015	VOSS-Einschraubverschraubung	24-SDEC-L6-M10T-P	SD	E	L	6	M	10
10075266	VOSS-Einschraubverschraubung	24-SDEC-L6-R1/4T-P	SD	E	L	6	R	1/4
10073999	VOSS-Einschraubverschraubung	24-SDEC-L6-R1/8T-P	SD	E	L	6	R	1/8
10074016	VOSS-Einschraubverschraubung	24-SDEC-L8-M12T-P	SD	E	L	8	M	12
10077997	VOSS-Einschraubverschraubung	24-SDEC-L8-N1/4T-P	SD	E	L	8	N	1/4
10074000	VOSS-Einschraubverschraubung	24-SDEC-L8-R1/4T-P	SD	E	L	8	R	1/4
10076439	VOSS-Einschraubverschraubung	24-SDEC-L8-R3/8T-P	SD	E	L	8	R	3/8
10074017	VOSS-Einschraubverschraubung	24-SDEC-L10-M14T-P	SD	E	L	10	M	14
10076137	VOSS-Einschraubverschraubung	24-SDEC-L10-N1/4T-P	SD	E	L	10	N	1/4
10050531	VOSS-Einschraubverschraubung	24-SDEC-L10-R1/4T-P	SD	E	L	10	R	1/4
10075847	VOSS-Einschraubverschraubung	24-SDEC-L10-R3/8T-P	SD	E	L	10	R	3/8
10074018	VOSS-Einschraubverschraubung	24-SDEC-L12-M16T-P	SD	E	L	12	M	16

Artikelnr.	Bezeichnung	Langbezeichnung	Funktion/ Kompo- nente	Form	Reihe	Rohr-AD / Nenn- weite mm	Gewinde- art	Nenn- weite / Gewinde	
10077358	VOSS-Einschraubverschraubung	24-SDEC-L12-N3/8T-P	SD	E	L	12	N	3/8	0100
10074002	VOSS-Einschraubverschraubung	24-SDEC-L12-R1/4T-P	SD	E	L	12	R	1/4	0200
10074001	VOSS-Einschraubverschraubung	24-SDEC-L12-R3/8T-P	SD	E	L	12	R	3/8	
10075599	VOSS-Einschraubverschraubung	24-SDE-L12-R3/8T-P	SD	E	L	12	R	3/8	0300
10074019	VOSS-Einschraubverschraubung	24-SDEC-L15-M18T	SD	E	L	15	M	18	
10077359	VOSS-Einschraubverschraubung	24-SDEC-L15-N1/2T	SD	E	L	15	N	1/2	0400
10074003	VOSS-Einschraubverschraubung	24-SDEC-L15-R1/2T	SD	E	L	15	R	1/2	
10078152	VOSS-Einschraubverschraubung	24-SDE-L15-R3/8T	SD	E	L	15	R	3/8	0500
10074004	VOSS-Einschraubverschraubung	24-SDEC-L18-R1/2T	SD	E	L	18	R	1/2	
10074005	VOSS-Einschraubverschraubung	24-SDEC-L22-G3/4A	SD	E	L	22	G	3/4	0600
10076563	VOSS-Einschraubverschraubung	24-SDEC-L22-R3/4T	SD	E	L	22	R	3/4	
10074006	VOSS-Einschraubverschraubung	24-SDEC-L28-G1A	SD	E	L	28	G	1	0700
10074007	VOSS-Einschraubverschraubung	24-SDEC-L42-G11/2A	SD	E	L	42	G	11/2	
10074012	VOSS-Einschraubverschraubung	24-SDEC-LL4-M8T	SD	E	LL	4	M	8	0800
10077963	VOSS-Einschraubverschraubung	24-SDE-LL4-M8T	SD	E	LL	4	M	8	
10073996	VOSS-Einschraubverschraubung	24-SDEC-LL4-R1/8T	SD	E	LL	4	R	1/8	0900
10074013	VOSS-Einschraubverschraubung	24-SDEC-LL6-M10T-P	SD	E	LL	6	M	10	
10077941	VOSS-Einschraubverschraubung	24-SDEC-LL6-N1/8T-P	SD	E	LL	6	N	1/8	1000
10073997	VOSS-Einschraubverschraubung	24-SDEC-LL6-R1/8T-P	SD	E	LL	6	R	1/8	
10074014	VOSS-Einschraubverschraubung	24-SDEC-LL8-M10T-P	SD	E	LL	8	M	10	1100
10073998	VOSS-Einschraubverschraubung	24-SDEC-LL8-R1/8T-P	SD	E	LL	8	R	1/8	
10074008	VOSS-Einschraubverschraubung	24-SDEC-S6-R1/4T-P	SD	E	S	6	R	1/4	1200
10077612	VOSS-Einschraubverschraubung	24-SDEC-S8-M14T-P	SD	E	S	8	M	14	
10076148	VOSS-Einschraubverschraubung	24-SDEC-S8-N1/4T-P	SD	E	S	8	N	1/4	1300
10074009	VOSS-Einschraubverschraubung	24-SDEC-S8-R1/4T-P	SD	E	S	8	R	1/4	
10075236	VOSS-Einschraubverschraubung	24-SDEC-S10-M16T-P	SD	E	S	10	M	16	1400
10075237	VOSS-Einschraubverschraubung	24-SDE-S10-M16T-P	SD	E	S	10	M	16	
10076138	VOSS-Einschraubverschraubung	24-SDEC-S10-N3/8T-P	SD	E	S	10	N	3/8	1500
10052564	VOSS-Einschraubverschraubung	24-SDEC-S10-R3/8T-P	SD	E	S	10	R	3/8	
10076142	VOSS-Einschraubverschraubung	24-SDEC-S12-N3/8T-P	SD	E	S	12	N	3/8	1600
10074010	VOSS-Einschraubverschraubung	24-SDEC-S12-R3/8T-P	SD	E	S	12	R	3/8	
10074011	VOSS-Einschraubverschraubung	24-SDEC-S16-R1/2T	SD	E	S	16	R	1/2	1700
10076224	VOSS-Einschraubverschraubung	24-SDEC-S20-R3/4T	SD	E	S	20	R	3/4	
10074022	VOSS-Einschraubverschraubung	24-SDLC-L6-R1/8T-P	SD	L	L	6	R	1/8	1800
10074023	VOSS-Einschraubverschraubung	24-SDLC-L8-R1/4T-P	SD	L	L	8	R	1/4	
10074024	VOSS-Einschraubverschraubung	24-SDLC-L10-R1/4T-P	SD	L	L	10	R	1/4	1900
10074025	VOSS-Einschraubverschraubung	24-SDLC-L12-R3/8T-P	SD	L	L	12	R	3/8	
10074026	VOSS-Einschraubverschraubung	24-SDLC-L15-R1/2T	SD	L	L	15	R	1/2	2000
10074065	VOSS-Einschraubverschraubung	24-SDLC-S8-R1/4T-P	SD	L	S	8	R	1/4	
10075590	VOSS-Einschraubverschraubung	24-SDLC-S12-R3/8T-P	SD	L	S	12	R	3/8	2100
10075680	VOSS-Einschraubverschraubung	24-SDS-L6-G1/2B	SD	S	L	6	G	1/2	

Artikelnr.	Bezeichnung	Langbezeichnung	Funktion/ Kompo- nente	Form	Reihe	Rohr-AD / Nenn- weite mm	Gewinde- art	Nenn- weite / Gewinde
10073901	VOSS-Einschraubverschraubung	24-SDSC-L6-G1/4B	SD	S	L	6	G	1/4
10075228	VOSS-Einschraubverschraubung	24-SDSC-L6-G1/4E	SD	S	L	6	G	1/4
10075421	VOSS-Einschraubverschraubung	24-SDS-L6-G1/4B	SD	S	L	6	G	1/4
10077256	VOSS-Einschraubverschraubung	24-SDS-L6-G1/4E	SD	S	L	6	G	1/4
10073900	VOSS-Einschraubverschraubung	24-SDS-L6-G1/8E	SD	S	L	6	G	1/8
10075622	VOSS-Einschraubverschraubung	24-SDS-L6-G1/8B	SD	S	L	6	G	1/8
10076240	VOSS-Einschraubverschraubung	24-SDSC-L6-G1/8E	SD	S	L	6	G	1/8
10076601	VOSS-Einschraubverschraubung	24-SDSC-L6-G1/8B	SD	S	L	6	G	1/8
10077649	VOSS-Einschraubverschraubung	24-SDS-L6-G3/8E	SD	S	L	6	G	3/8
10073968	VOSS-Einschraubverschraubung	24-SDSC-L6-M10B	SD	S	L	6	M	10
10073969	VOSS-Einschraubverschraubung	24-SDSC-L6-M10E	SD	S	L	6	M	10
10075490	VOSS-Einschraubverschraubung	24-SDS-L6-M10T	SD	S	L	6	M	10
10077677	VOSS-Einschraubverschraubung	24-SDS-L6-M10E	SD	S	L	6	M	10
10076083	VOSS-Einschraubverschraubung	24-SDS-L6-N1/4T	SD	S	L	6	N	1/4
10078004	VOSS-Einschraubverschraubung	24-SDS-L6-N1/8T	SD	S	L	6	N	1/8
10073903	VOSS-Einschraubverschraubung	24-SDSC-L8-G1/2B	SD	S	L	8	G	1/2
10024567	VOSS-Einschraubverschraubung	24-SDSC-L8-G1/4B	SD	S	L	8	G	1/4
10073556	VOSS-Einschraubverschraubung	24-SDSC-L8-G1/4E	SD	S	L	8	G	1/4
10073902	VOSS-Einschraubverschraubung	24-SDS-L8-G1/4E	SD	S	L	8	G	1/4
10074569	VOSS-Einschraubverschraubung	24-SDS-L8-G1/4B	SD	S	L	8	G	1/4
10075238	VOSS-Einschraubverschraubung	24-SDSC-L8-G1/4E-ES4	SD	S	L	8	G	1/4
10021947	VOSS-Einschraubverschraubung	24-SDSC-L8-G1/8B	SD	S	L	8	G	1/8
10074575	VOSS-Einschraubverschraubung	24-SDS-L8-G1/8E	SD	S	L	8	G	1/8
10073904	VOSS-Einschraubverschraubung	24-SDSC-L8-G3/8B	SD	S	L	8	G	3/8
10074570	VOSS-Einschraubverschraubung	24-SDS-L8-G3/8B	SD	S	L	8	G	3/8
10074576	VOSS-Einschraubverschraubung	24-SDSC-L8-G3/8E	SD	S	L	8	G	3/8
10075279	VOSS-Einschraubverschraubung	24-SDS-L8-G3/8E	SD	S	L	8	G	3/8
10076539	VOSS-Einschraubverschraubung	24-SDSC-L8-G3/8E-ES4	SD	S	L	8	G	3/8
10073970	VOSS-Einschraubverschraubung	24-SDSC-L8-M12B	SD	S	L	8	M	12
10077639	VOSS-Einschraubverschraubung	24-SDS-L8-M14E	SD	S	L	8	M	14
10078162	VOSS-Einschraubverschraubung	24-SDS-L8-M14B	SD	S	L	8	M	14
10077457	VOSS-Einschraubverschraubung	24-SDSC-L8-M16B	SD	S	L	8	M	16
10076438	VOSS-Einschraubverschraubung	24-SDSC-L8-N1/4T	SD	S	L	8	N	1/4
10076145	VOSS-Einschraubverschraubung	24-SDSC-L8-N1/8T	SD	S	L	8	N	1/8
10076302	VOSS-Einschraubverschraubung	24-SDSC-L8-U7/16-20F	SD	S	L	8	U	7/16-20
10073907	VOSS-Einschraubverschraubung	24-SDSC-L10-G1/2B	SD	S	L	10	G	1/2
10075264	VOSS-Einschraubverschraubung	24-SDS-L10-G1/2B	SD	S	L	10	G	1/2
10075917	VOSS-Einschraubverschraubung	24-SDS-L10-G1/2E	SD	S	L	10	G	1/2
10023579	VOSS-Einschraubverschraubung	24-SDSC-L10-G1/4B	SD	S	L	10	G	1/4
10073906	VOSS-Einschraubverschraubung	24-SDS-L10-G1/4B	SD	S	L	10	G	1/4
10075248	VOSS-Einschraubverschraubung	24-SDS-L10-G1/4E	SD	S	L	10	G	1/4



Artikelnr.	Bezeichnung	Langbezeichnung	Funktion/ Kompo- nente	Form	Reihe	Rohr-AD / Nenn- weite mm	Gewinde- art	Nenn- weite / Gewinde	
10077853	VOSS-Einschraubverschraubung	24-SDSC-L10-G1/4E	SD	S	L	10	G	1/4	0100
10077930	VOSS-Einschraubverschraubung	24-SDSC-L10-G1/4E-ES4	SD	S	L	10	G	1/4	0200
10075425	VOSS-Einschraubverschraubung	24-SDSC-L10-G1/8B	SD	S	L	10	G	1/8	
10077790	VOSS-Einschraubverschraubung	24-SDS-L10-G1/8E	SD	S	L	10	G	1/8	0300
10074571	VOSS-Einschraubverschraubung	24-SDS-L10-G3/8B	SD	S	L	10	G	3/8	
10074577	VOSS-Einschraubverschraubung	24-SDS-L10-G3/8E	SD	S	L	10	G	3/8	0400
10076133	VOSS-Einschraubverschraubung	24-SDSC-L10-G3/8B	SD	S	L	10	G	3/8	
10076597	VOSS-Einschraubverschraubung	24-SDSC-L10-G3/8E	SD	S	L	10	G	3/8	0500
10073514	VOSS-Einschraubverschraubung	24-SDS-L10-M10B	SD	S	L	10	M	10	
10077809	VOSS-Einschraubverschraubung	24-SDS-L10-M12B	SD	S	L	10	M	12	0700
10073972	VOSS-Einschraubverschraubung	24-SDS-L10-M14B	SD	S	L	10	M	14	
10074589	VOSS-Einschraubverschraubung	24-SDS-L10-M14E	SD	S	L	10	M	14	0800
10075399	VOSS-Einschraubverschraubung	24-SDSC-L10-M14B	SD	S	L	10	M	14	
10074573	VOSS-Einschraubverschraubung	24-SDS-L10-M16B	SD	S	L	10	M	16	0900
10075109	VOSS-Einschraubverschraubung	24-SDS-L10-M16E	SD	S	L	10	M	16	
10076537	VOSS-Einschraubverschraubung	24-SDSC-L10-M16B	SD	S	L	10	M	16	1000
10077405	VOSS-Einschraubverschraubung	24-SDS-L10-M22B	SD	S	L	10	M	22	
10075580	VOSS-Einschraubverschraubung	24-SDSC-L10-N1/4T	SD	S	L	10	N	1/4	1100
10051990	VOSS-Einschraubverschraubung	24-SDSC-L10-N3/8T	SD	S	L	10	N	3/8	
10075893	VOSS-Einschraubverschraubung	24-SDSC-L10-R3/8T	SD	S	L	10	R	3/8	
10050528	VOSS-Einschraubverschraubung	24-SDSC-L12-G1/2B	SD	S	L	12	G	1/2	
10076349	VOSS-Einschraubverschraubung	24-SDS-L12-G1/2B	SD	S	L	12	G	1/2	
10076793	VOSS-Einschraubverschraubung	24-SDSC-L12-G1/2E	SD	S	L	12	G	1/2	
10073913	VOSS-Einschraubverschraubung	24-SDSC-L12-G1/4B	SD	S	L	12	G	1/4	
10074579	VOSS-Einschraubverschraubung	24-SDS-L12-G1/4E	SD	S	L	12	G	1/4	
10075950	VOSS-Einschraubverschraubung	24-SDSC-L12-G1/4E-ES4	SD	S	L	12	G	1/4	
10076296	VOSS-Einschraubverschraubung	24-SDSC-L12-G1/4E	SD	S	L	12	G	1/4	
10076763	VOSS-Einschraubverschraubung	24-SDS-L12-G1/4B	SD	S	L	12	G	1/4	
10073914	VOSS-Einschraubverschraubung	24-SDSC-L12-G3/4B	SD	S	L	12	G	3/4	
10074580	VOSS-Einschraubverschraubung	24-SDS-L12-G3/4E	SD	S	L	12	G	3/4	
10077138	VOSS-Einschraubverschraubung	24-SDSC-L12-G3/4E-ES4	SD	S	L	12	G	3/4	
10073910	VOSS-Einschraubverschraubung	24-SDSC-L12-G3/8E	SD	S	L	12	G	3/8	
10073911	VOSS-Einschraubverschraubung	24-SDS-L12-G3/8B	SD	S	L	12	G	3/8	
10073912	VOSS-Einschraubverschraubung	24-SDS-L12-G3/8E	SD	S	L	12	G	3/8	
10075240	VOSS-Einschraubverschraubung	24-SDSC-L12-G3/8E-ES4	SD	S	L	12	G	3/8	
10075577	VOSS-Einschraubverschraubung	24-SDSC-L12-G3/8B	SD	S	L	12	G	3/8	
10077640	VOSS-Einschraubverschraubung	24-SDS-L12-M12E	SD	S	L	12	M	12	
10073974	VOSS-Einschraubverschraubung	24-SDSC-L12-M16B	SD	S	L	12	M	16	
10075151	VOSS-Einschraubverschraubung	24-SDS-L12-M16E	SD	S	L	12	M	16	
10076124	VOSS-Einschraubverschraubung	24-SDS-L12-M18E	SD	S	L	12	M	18	
10076440	VOSS-Einschraubverschraubung	24-SDSC-L12-M18B	SD	S	L	12	M	18	

Artikelnr.	Bezeichnung	Langbezeichnung	Funktion/ Kompo- nente	Form	Reihe	Rohr-AD / Nenn- weite mm	Gewinde- art	Nenn- weite / Gewinde
10076493	VOSS-Einschraubverschraubung	24-SDSC-L12-M22B	SD	S	L	12	M	22
10076403	VOSS-Einschraubverschraubung	24-SDSC-L12-N1/2T	SD	S	L	12	N	1/2
10075276	VOSS-Einschraubverschraubung	24-SDSC-L12-N1/4T	SD	S	L	12	N	1/4
10076144	VOSS-Einschraubverschraubung	24-SDSC-L12-N3/8T	SD	S	L	12	N	3/8
10075894	VOSS-Einschraubverschraubung	24-SDSC-L12-R3/8T	SD	S	L	12	R	3/8
10073559	VOSS-Einschraubverschraubung	24-SDSC-L15-G1/2E	SD	S	L	15	G	1/2
10073915	VOSS-Einschraubverschraubung	24-SDSC-L15-G1/2B	SD	S	L	15	G	1/2
10073916	VOSS-Einschraubverschraubung	24-SDS-L15-G1/2B	SD	S	L	15	G	1/2
10073917	VOSS-Einschraubverschraubung	24-SDS-L15-G1/2E	SD	S	L	15	G	1/2
10074581	VOSS-Einschraubverschraubung	24-SDS-L15-G3/4E	SD	S	L	15	G	3/4
10075024	VOSS-Einschraubverschraubung	24-SDSC-L15-G3/4E	SD	S	L	15	G	3/4
10075154	VOSS-Einschraubverschraubung	24-SDSC-L15-G3/4B	SD	S	L	15	G	3/4
10074572	VOSS-Einschraubverschraubung	24-SDS-L15-G3/8B	SD	S	L	15	G	3/8
10074582	VOSS-Einschraubverschraubung	24-SDS-L15-G3/8E	SD	S	L	15	G	3/8
10076458	VOSS-Einschraubverschraubung	24-SDS-L15-M16E	SD	S	L	15	M	16
10073975	VOSS-Einschraubverschraubung	24-SDSC-L15-M18B	SD	S	L	15	M	18
10073976	VOSS-Einschraubverschraubung	24-SDS-L15-M18E	SD	S	L	15	M	18
10073580	VOSS-Einschraubverschraubung	24-SDSC-L15-M22B	SD	S	L	15	M	22
10073977	VOSS-Einschraubverschraubung	24-SDSC-L15-M22E	SD	S	L	15	M	22
10075583	VOSS-Einschraubverschraubung	24-SDS-L15-M22E	SD	S	L	15	M	22
10073995	VOSS-Einschraubverschraubung	24-SDS-L15-N1/2T	SD	S	L	15	N	1/2
10075834	VOSS-Einschraubverschraubung	24-SDSC-L15-N1/2T	SD	S	L	15	N	1/2
10075589	VOSS-Einschraubverschraubung	24-SDS-L18-G1B	SD	S	L	18	G	1
10073921	VOSS-Einschraubverschraubung	24-SDS-L18-G1/2B	SD	S	L	18	G	1/2
10073922	VOSS-Einschraubverschraubung	24-SDS-L18-G1/2E	SD	S	L	18	G	1/2
10076392	VOSS-Einschraubverschraubung	24-SDSC-L18-G1/2E	SD	S	L	18	G	1/2
10077888	VOSS-Einschraubverschraubung	24-SDSC-L18-G1/2E-ES4	SD	S	L	18	G	1/2
10074583	VOSS-Einschraubverschraubung	24-SDS-L18-G3/4E	SD	S	L	18	G	3/4
10076391	VOSS-Einschraubverschraubung	24-SDSC-L18-G3/4E	SD	S	L	18	G	3/4
10076421	VOSS-Einschraubverschraubung	24-SDS-L18-G3/4B	SD	S	L	18	G	3/4
10077203	VOSS-Einschraubverschraubung	24-SDSC-L18-G3/4B	SD	S	L	18	G	3/4
10077273	VOSS-Einschraubverschraubung	24-SDSC-L18-G3/4E-ES4	SD	S	L	18	G	3/4
10073924	VOSS-Einschraubverschraubung	24-SDSC-L18-G3/8B	SD	S	L	18	G	3/8
10074522	VOSS-Einschraubverschraubung	24-SDSC-L18-G3/8E-ES4	SD	S	L	18	G	3/8
10075162	VOSS-Einschraubverschraubung	24-SDS-L18-G3/8B	SD	S	L	18	G	3/8
10073979	VOSS-Einschraubverschraubung	24-SDSC-L18-M18B	SD	S	L	18	M	18
10073980	VOSS-Einschraubverschraubung	24-SDS-L18-M18E	SD	S	L	18	M	18
10073978	VOSS-Einschraubverschraubung	24-SDSC-L18-M22B	SD	S	L	18	M	22
10075163	VOSS-Einschraubverschraubung	24-SDS-L18-M22B	SD	S	L	18	M	22
10076326	VOSS-Einschraubverschraubung	24-SDSC-L18-N1/2T	SD	S	L	18	N	1/2
10075156	VOSS-Einschraubverschraubung	24-SDSC-L18-R1/2T	SD	S	L	18	R	1/2

Artikelnr.	Bezeichnung	Langbezeichnung	Funktion/ Kompo- nente	Form	Reihe	Rohr-AD / Nenn- weite mm	Gewinde- art	Nenn- weite / Gewinde	
10075900	VOSS-Einschraubverschraubung	24-SDSC-L18-U3/4-16F	SD	S	L	18	U	3/4-16	0100
10074525	VOSS-Einschraubverschraubung	24-SDSC-L22-G1E-ES4	SD	S	L	22	G	1	0200
10074585	VOSS-Einschraubverschraubung	24-SDS-L22-G1E	SD	S	L	22	G	1	
10073928	VOSS-Einschraubverschraubung	24-SDSC-L22-G1/2B	SD	S	L	22	G	1/2	0300
10074524	VOSS-Einschraubverschraubung	24-SDSC-L22-G1/2E-ES4	SD	S	L	22	G	1/2	
10074584	VOSS-Einschraubverschraubung	24-SDS-L22-G1/2E	SD	S	L	22	G	1/2	0400
10077067	VOSS-Einschraubverschraubung	24-SDSC-L22-G1/2E	SD	S	L	22	G	1/2	
10073926	VOSS-Einschraubverschraubung	24-SDS-L22-G3/4B	SD	S	L	22	G	3/4	0500
10073927	VOSS-Einschraubverschraubung	24-SDS-L22-G3/4E	SD	S	L	22	G	3/4	
10074523	VOSS-Einschraubverschraubung	24-SDSC-L22-G3/4E-ES4	SD	S	L	22	G	3/4	0600
10075418	VOSS-Einschraubverschraubung	24-SDSC-L22-G3/4B	SD	S	L	22	G	3/4	
10077451	VOSS-Einschraubverschraubung	24-SDSC-L22-G3/4E	SD	S	L	22	G	3/4	0700
10078065	VOSS-Einschraubverschraubung	24-SDS-L22-M22E	SD	S	L	22	M	22	
10073981	VOSS-Einschraubverschraubung	24-SDSC-L22-M26B	SD	S	L	22	M	26	0800
10075152	VOSS-Einschraubverschraubung	24-SDS-L22-M26E	SD	S	L	22	M	26	
10076789	VOSS-Einschraubverschraubung	24-SDSC-L22-N1/2T	SD	S	L	22	N	1/2	0900
10075942	VOSS-Einschraubverschraubung	24-SDS-L22-N3/4T	SD	S	L	22	N	3/4	
10076785	VOSS-Einschraubverschraubung	24-SDSC-L22-N3/4T	SD	S	L	22	N	3/4	1000
10077843	VOSS-Einschraubverschraubung	24-SDSC-L22-R3/4T	SD	S	L	22	R	3/4	
10073930	VOSS-Einschraubverschraubung	24-SDSC-L28-G1E	SD	S	L	28	G	1	1100
10073931	VOSS-Einschraubverschraubung	24-SDS-L28-G1B	SD	S	L	28	G	1	
10073932	VOSS-Einschraubverschraubung	24-SDS-L28-G1E	SD	S	L	28	G	1	1200
10074526	VOSS-Einschraubverschraubung	24-SDSC-L28-G1E-ES4	SD	S	L	28	G	1	
10074587	VOSS-Einschraubverschraubung	24-SDS-L28-G11/4E	SD	S	L	28	G	11/4	1300
10074586	VOSS-Einschraubverschraubung	24-SDS-L28-G3/4E	SD	S	L	28	G	3/4	
10075667	VOSS-Einschraubverschraubung	24-SDSC-L28-G3/4E-ES4	SD	S	L	28	G	3/4	1400
10073982	VOSS-Einschraubverschraubung	24-SDSC-L28-M33B	SD	S	L	28	M	33	
10075125	VOSS-Einschraubverschraubung	24-SDSC-L28-N1T	SD	S	L	28	N	1	1500
10075126	VOSS-Einschraubverschraubung	24-SDS-L28-N1T	SD	S	L	28	N	1	
10075177	VOSS-Einschraubverschraubung	24-SDSC-L28-R1T	SD	S	L	28	R	1	1600
10073935	VOSS-Einschraubverschraubung	24-SDSC-L35-G1B	SD	S	L	35	G	1	
10074588	VOSS-Einschraubverschraubung	24-SDS-L35-G1E	SD	S	L	35	G	1	1700
10075142	VOSS-Einschraubverschraubung	24-SDSC-L35-G1E	SD	S	L	35	G	1	
10076213	VOSS-Einschraubverschraubung	24-SDS-L35-G11/2E	SD	S	L	35	G	11/2	1800
10073933	VOSS-Einschraubverschraubung	24-SDSC-L35-G11/4B	SD	S	L	35	G	11/4	
10073934	VOSS-Einschraubverschraubung	24-SDS-L35-G11/4E	SD	S	L	35	G	11/4	1900
10074528	VOSS-Einschraubverschraubung	24-SDSC-L35-G11/4E-ES4	SD	S	L	35	G	11/4	
10073983	VOSS-Einschraubverschraubung	24-SDSC-L35-M42B	SD	S	L	35	M	42	2000
10075712	VOSS-Einschraubverschraubung	24-SDS-L35-N11/4T	SD	S	L	35	N	11/4	
10073937	VOSS-Einschraubverschraubung	24-SDS-L42-G11/2B	SD	S	L	42	G	11/2	2100
10073938	VOSS-Einschraubverschraubung	24-SDS-L42-G11/2E	SD	S	L	42	G	11/2	

Artikelnr.	Bezeichnung	Langbezeichnung	Funktion/ Kompo- nente	Form	Reihe	Rohr-AD / Nenn- weite mm	Gewinde- art	Nenn- weite / Gewinde
10074529	VOSS-Einschraubverschraubung	24-SDSC-L42-G11/2E-ES4	SD	S	L	42	G	11/2
10075545	VOSS-Einschraubverschraubung	24-SDSC-L42-G11/2E	SD	S	L	42	G	11/2
10075968	VOSS-Einschraubverschraubung	24-SDSC-L42-G11/2B	SD	S	L	42	G	11/2
10073984	VOSS-Einschraubverschraubung	24-SDSC-L42-M48B	SD	S	L	42	M	48
10073965	VOSS-Einschraubverschraubung	24-SDSC-LL4-M6T	SD	S	LL	4	M	6
10073964	VOSS-Einschraubverschraubung	24-SDSC-LL4-M8T	SD	S	LL	4	M	8
10077964	VOSS-Einschraubverschraubung	24-SDS-LL4-M8T	SD	S	LL	4	M	8
10073896	VOSS-Einschraubverschraubung	24-SDSC-LL4-R1/8T	SD	S	LL	4	R	1/8
10077962	VOSS-Einschraubverschraubung	24-SDS-LL4-R1/8T	SD	S	LL	4	R	1/8
10076918	VOSS-Einschraubverschraubung	24-SDSC-LL5-R1/8T	SD	S	LL	5	R	1/8
10073966	VOSS-Einschraubverschraubung	24-SDSC-LL6-M10T	SD	S	LL	6	M	10
10077527	VOSS-Einschraubverschraubung	24-SDS-LL6-M8T	SD	S	LL	6	M	8
10073897	VOSS-Einschraubverschraubung	24-SDSC-LL6-R1/8T	SD	S	LL	6	R	1/8
10073967	VOSS-Einschraubverschraubung	24-SDSC-LL8-M10T	SD	S	LL	8	M	10
10075835	VOSS-Einschraubverschraubung	24-SDSC-LL8-N1/8T	SD	S	LL	8	N	1/8
10077996	VOSS-Einschraubverschraubung	24-SDSC-LL8-R1/4T	SD	S	LL	8	R	1/4
10048766	VOSS-Einschraubverschraubung	24-SDSC-LL8-R1/8T	SD	S	LL	8	R	1/8
10073939	VOSS-Einschraubverschraubung	24-SDSC-S6-G1/4B	SD	S	S	6	G	1/4
10075372	VOSS-Einschraubverschraubung	24-SDSC-S6-G1/4E	SD	S	S	6	G	1/4
10077460	VOSS-Einschraubverschraubung	24-SDS-S6-G1/4E	SD	S	S	6	G	1/4
10078063	VOSS-Einschraubverschraubung	24-SDS-S6-G3/8B	SD	S	S	6	G	3/8
10076131	VOSS-Einschraubverschraubung	24-SDSC-S6-N1/4T	SD	S	S	6	N	1/4
10073940	VOSS-Einschraubverschraubung	24-SDSC-S8-G1/4B	SD	S	S	8	G	1/4
10073941	VOSS-Einschraubverschraubung	24-SDS-S8-G1/4E	SD	S	S	8	G	1/4
10076394	VOSS-Einschraubverschraubung	24-SDS-S8-G1/4B	SD	S	S	8	G	1/4
10076951	VOSS-Einschraubverschraubung	24-SDSC-S8-G1/4E	SD	S	S	8	G	1/4
10076608	VOSS-Einschraubverschraubung	24-SDSC-S8-G3/8B	SD	S	S	8	G	3/8
10077387	VOSS-Einschraubverschraubung	24-SDS-S8-G3/8E	SD	S	S	8	G	3/8
10073986	VOSS-Einschraubverschraubung	24-SDSC-S8-M14B	SD	S	S	8	M	14
10076143	VOSS-Einschraubverschraubung	24-SDSC-S8-N1/4T	SD	S	S	8	N	1/4
10075520	VOSS-Einschraubverschraubung	24-SDSC-S10-G1/2E	SD	S	S	10	G	1/2
10076220	VOSS-Einschraubverschraubung	24-SDSC-S10-G1/2B	SD	S	S	10	G	1/2
10076876	VOSS-Einschraubverschraubung	24-SDS-S10-G1/2E	SD	S	S	10	G	1/2
10075397	VOSS-Einschraubverschraubung	24-SDS-S10-G1/4B	SD	S	S	10	G	1/4
10075500	VOSS-Einschraubverschraubung	24-SDSC-S10-G1/4E	SD	S	S	10	G	1/4
10075735	VOSS-Einschraubverschraubung	24-SDSC-S10-G1/4B	SD	S	S	10	G	1/4
10076804	VOSS-Einschraubverschraubung	24-SDS-S10-G1/4E	SD	S	S	10	G	1/4
10073942	VOSS-Einschraubverschraubung	24-SDSC-S10-G3/8B	SD	S	S	10	G	3/8
10075499	VOSS-Einschraubverschraubung	24-SDSC-S10-G3/8E	SD	S	S	10	G	3/8
10076640	VOSS-Einschraubverschraubung	24-SDS-S10-G3/8E	SD	S	S	10	G	3/8
10073987	VOSS-Einschraubverschraubung	24-SDSC-S10-M16B	SD	S	S	10	M	16

Artikelnr.	Bezeichnung	Langbezeichnung	Funktion/ Kompo- nente	Form	Reihe	Rohr-AD / Nenn- weite mm	Gewinde- art	Nenn- weite / Gewinde	
10077634	VOSS-Einschraubverschraubung	24-SDS-S10-M18B	SD	S	S	10	M	18	0100
10076134	VOSS-Einschraubverschraubung	24-SDSC-S10-N1/4T	SD	S	S	10	N	1/4	0200
10075782	VOSS-Einschraubverschraubung	24-SDSC-S10-N3/8T	SD	S	S	10	N	3/8	
10073945	VOSS-Einschraubverschraubung	24-SDSC-S12-G1/2B	SD	S	S	12	G	1/2	0300
10075521	VOSS-Einschraubverschraubung	24-SDS-S12-G1/2E	SD	S	S	12	G	1/2	
10076179	VOSS-Einschraubverschraubung	24-SDSC-S12-G1/2E	SD	S	S	12	G	1/2	0400
10073946	VOSS-Einschraubverschraubung	24-SDSC-S12-G1/4B	SD	S	S	12	G	1/4	
10075710	VOSS-Einschraubverschraubung	24-SDS-S12-G1/4E	SD	S	S	12	G	1/4	0500
10075711	VOSS-Einschraubverschraubung	24-SDSC-S12-G1/4E	SD	S	S	12	G	1/4	
10073943	VOSS-Einschraubverschraubung	24-SDSC-S12-G3/8B	SD	S	S	12	G	3/8	0600
10073944	VOSS-Einschraubverschraubung	24-SDSC-S12-G3/8E	SD	S	S	12	G	3/8	
10075333	VOSS-Einschraubverschraubung	24-SDS-S12-G3/8E	SD	S	S	12	G	3/8	0700
10073988	VOSS-Einschraubverschraubung	24-SDSC-S12-M18B	SD	S	S	12	M	18	
10076679	VOSS-Einschraubverschraubung	24-SDS-S12-M18E	SD	S	S	12	M	18	0800
10076746	VOSS-Einschraubverschraubung	24-SDS-S12-M22E	SD	S	S	12	M	22	
10076084	VOSS-Einschraubverschraubung	24-SDSC-S12-N1/2T	SD	S	S	12	N	1/2	0900
10076135	VOSS-Einschraubverschraubung	24-SDSC-S12-N1/4T	SD	S	S	12	N	1/4	
10076136	VOSS-Einschraubverschraubung	24-SDSC-S12-N3/8T	SD	S	S	12	N	3/8	1000
10077180	VOSS-Einschraubverschraubung	24-SDSC-S14-G1/2B	SD	S	S	14	G	1/2	
10077367	VOSS-Einschraubverschraubung	24-SDS-S14-G1/2E	SD	S	S	14	G	1/2	1100
10076507	VOSS-Einschraubverschraubung	24-SDSC-S14-G3/8B	SD	S	S	14	G	3/8	
10073947	VOSS-Einschraubverschraubung	24-SDSC-S16-G1/2B	SD	S	S	16	G	1/2	1200
10073949	VOSS-Einschraubverschraubung	24-SDS-S16-G1/2E	SD	S	S	16	G	1/2	
10075640	VOSS-Einschraubverschraubung	24-SDS-S16-G1/2B	SD	S	S	16	G	1/2	1300
10076178	VOSS-Einschraubverschraubung	24-SDSC-S16-G1/2E	SD	S	S	16	G	1/2	
10076310	VOSS-Einschraubverschraubung	24-SDS-S16-G1/4E	SD	S	S	16	G	1/4	1400
10075371	VOSS-Einschraubverschraubung	24-SDS-S16-G3/4E	SD	S	S	16	G	3/4	
10076826	VOSS-Einschraubverschraubung	24-SDSC-S16-G3/4B	SD	S	S	16	G	3/4	1500
10076904	VOSS-Einschraubverschraubung	24-SDSC-S16-G3/4E	SD	S	S	16	G	3/4	
10077881	VOSS-Einschraubverschraubung	24-SDS-S16-G3/4B	SD	S	S	16	G	3/4	1600
10073950	VOSS-Einschraubverschraubung	24-SDSC-S16-G3/8B	SD	S	S	16	G	3/8	
10075063	VOSS-Einschraubverschraubung	24-SDS-S16-G3/8E	SD	S	S	16	G	3/8	1700
10076102	VOSS-Einschraubverschraubung	24-SDSC-S16-G3/8E	SD	S	S	16	G	3/8	
10078134	VOSS-Einschraubverschraubung	24-SDS-S16-G3/8B	SD	S	S	16	G	3/8	1800
10077568	VOSS-Einschraubverschraubung	24-SDS-S16-M18E	SD	S	S	16	M	18	
10073989	VOSS-Einschraubverschraubung	24-SDSC-S16-M22B	SD	S	S	16	M	22	1900
10073990	VOSS-Einschraubverschraubung	24-SDS-S16-M22E	SD	S	S	16	M	22	
10075553	VOSS-Einschraubverschraubung	24-SDSC-S16-U3/4-16F	SD	S	S	16	U	3/4-16	2000
10076058	VOSS-Einschraubverschraubung	24-SDS-S20-G1B	SD	S	S	20	G	1	
10078119	VOSS-Einschraubverschraubung	24-SDSC-S20-G1B	SD	S	S	20	G	1	2100
10073954	VOSS-Einschraubverschraubung	24-SDSC-S20-G1/2B	SD	S	S	20	G	1/2	

Artikelnr.	Bezeichnung	Langbezeichnung	Funktion/ Kompo- nente	Form	Reihe	Rohr-AD / Nenn- weite mm	Gewinde- art	Nenn- weite / Gewinde
10077139	VOSS-Einschraubverschraubung	24-SDSC-S20-G1/2E	SD	S	S	20	G	1/2
10077709	VOSS-Einschraubverschraubung	24-SDS-S20-G1/2E	SD	S	S	20	G	1/2
10073951	VOSS-Einschraubverschraubung	24-SDSC-S20-G3/4B	SD	S	S	20	G	3/4
10073952	VOSS-Einschraubverschraubung	24-SDSC-S20-G3/4E	SD	S	S	20	G	3/4
10073953	VOSS-Einschraubverschraubung	24-SDS-S20-G3/4E	SD	S	S	20	G	3/4
10077323	VOSS-Einschraubverschraubung	24-SDS-S20-G3/4B	SD	S	S	20	G	3/4
10077942	VOSS-Einschraubverschraubung	24-SDS-S20-M22E	SD	S	S	20	M	22
10073991	VOSS-Einschraubverschraubung	24-SDSC-S20-M27B	SD	S	S	20	M	27
10077022	VOSS-Einschraubverschraubung	24-SDSC-S20-N3/4T	SD	S	S	20	N	3/4
10076580	VOSS-Einschraubverschraubung	24-SDSC-S20-R3/4T	SD	S	S	20	R	3/4
10073956	VOSS-Einschraubverschraubung	24-SDSC-S25-G1E	SD	S	S	25	G	1
10073957	VOSS-Einschraubverschraubung	24-SDS-S25-G1B	SD	S	S	25	G	1
10075334	VOSS-Einschraubverschraubung	24-SDS-S25-G1E	SD	S	S	25	G	1
10076270	VOSS-Einschraubverschraubung	24-SDS-S25-G11/4B	SD	S	S	25	G	11/4
10077947	VOSS-Einschraubverschraubung	24-SDS-S25-G11/4E	SD	S	S	25	G	11/4
10078131	VOSS-Einschraubverschraubung	24-SDSC-S25-G11/4B	SD	S	S	25	G	11/4
10075797	VOSS-Einschraubverschraubung	24-SDS-S25-G3/4E	SD	S	S	25	G	3/4
10076407	VOSS-Einschraubverschraubung	24-SDSC-S25-G3/4B	SD	S	S	25	G	3/4
10076839	VOSS-Einschraubverschraubung	24-SDSC-S25-G3/4E	SD	S	S	25	G	3/4
10073992	VOSS-Einschraubverschraubung	24-SDSC-S25-M33B	SD	S	S	25	M	33
10077994	VOSS-Einschraubverschraubung	24-SDS-S25-N1T	SD	S	S	25	N	1
10078130	VOSS-Einschraubverschraubung	24-SDSC-S25-N1T	SD	S	S	25	N	1
10077345	VOSS-Einschraubverschraubung	24-SDSC-S25-N3/4T	SD	S	S	25	N	3/4
10077993	VOSS-Einschraubverschraubung	24-SDS-S25-N3/4T	SD	S	S	25	N	3/4
10076944	VOSS-Einschraubverschraubung	24-SDSC-S30-G1E	SD	S	S	30	G	1
10077518	VOSS-Einschraubverschraubung	24-SDS-S30-G1B	SD	S	S	30	G	1
10077519	VOSS-Einschraubverschraubung	24-SDSC-S30-G1B	SD	S	S	30	G	1
10077551	VOSS-Einschraubverschraubung	24-SDS-S30-G1E	SD	S	S	30	G	1
10073958	VOSS-Einschraubverschraubung	24-SDSC-S30-G11/4B	SD	S	S	30	G	11/4
10073959	VOSS-Einschraubverschraubung	24-SDS-S30-G11/4E	SD	S	S	30	G	11/4
10077347	VOSS-Einschraubverschraubung	24-SDSC-S30-G3/4B	SD	S	S	30	G	3/4
10073993	VOSS-Einschraubverschraubung	24-SDSC-S30-M42B	SD	S	S	30	M	42
10076865	VOSS-Einschraubverschraubung	24-SDSC-S30-N11/4T	SD	S	S	30	N	11/4
10073962	VOSS-Einschraubverschraubung	24-SDS-S38-G11/2B	SD	S	S	38	G	11/2
10073963	VOSS-Einschraubverschraubung	24-SDS-S38-G11/2E	SD	S	S	38	G	11/2
10076151	VOSS-Einschraubverschraubung	24-SDSC-S38-G11/2B	SD	S	S	38	G	11/2
10076171	VOSS-Einschraubverschraubung	24-SDSC-S38-G11/2E	SD	S	S	38	G	11/2
10076170	VOSS-Einschraubverschraubung	24-SDSC-S38-G11/4B	SD	S	S	38	G	11/4
10077388	VOSS-Einschraubverschraubung	24-SDS-S38-G11/4E	SD	S	S	38	G	11/4
10077517	VOSS-Einschraubverschraubung	24-SDS-S38-G11/4B	SD	S	S	38	G	11/4
10077673	VOSS-Einschraubverschraubung	24-SDSC-S38-G11/4E	SD	S	S	38	G	11/4

Artikelnr.	Bezeichnung	Langbezeichnung	Funktion/ Kompo- nente	Form	Reihe	Rohr-AD / Nenn- weite mm	Gewinde- art	Nenn- weite / Gewinde
10073994	VOSS-Einschraubverschraubung	24-SDSC-S38-M48B	SD	S	S	38	M	48
10077378	VOSS-Einschraubverschraubung	24-SDS-S38-M48B	SD	S	S	38	M	48
10074020	VOSS-Einschraubverschraubung	24-SDTC-L10-R1/4T-P	SD	T	L	10	R	1/4
10073590	VOSS-Einschraubverschraubung	24-SDTC-L12-R3/8T-P	SD	T	L	12	R	3/8
10077949	VOSS-Einschraubverschraubung	24-SDT-LL4-R1/8T	SD	T	LL	4	R	1/8
10077840	VOSS-Einschraubverschraubung	24-SDT-LL6-R1/8T	SD	T	LL	6	R	1/8
10078149	VOSS-Einschraubverschraubung	24-SDT-LL8-M10T-P	SD	T	LL	8	M	10
10076248	VOSS-Einschraubverschraubung	24-SDTC-LL8-R1/8T-P	SD	T	LL	8	R	1/8
10074021	VOSS-Einschraubverschraubung	24-SDTC-S8-R1/4T-P	SD	T	S	8	R	1/4

C ≙ komplettiert mit Überwurfmutter und Schneidring (z.B. EC)

Notizen

---



---



---



---



---



---



---



---



---



---

0100
0200
0300
0400
0500
0700
0800
0900
<b>1000</b>
1100







# 103103

## Verbindungsverschraubungen

0100

0200

0300

0400

0500

0700

0800

0900

**1000**

1100

## Verbindungsverschraubungen

### Werkstoff:

Stahl (Oberfläche: Zink-Nickel)

### Produktbeschreibung:

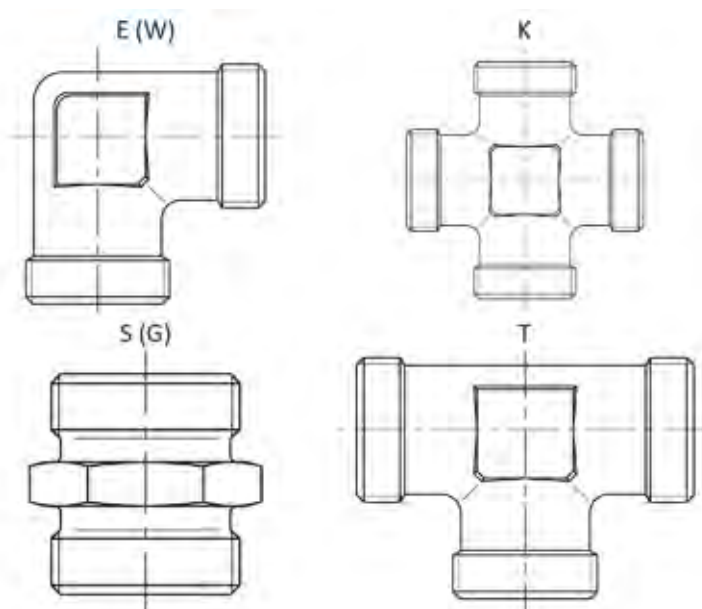
Schneidring-Rohrverschraubung mit Rohranschluss zur form- und kraftschlüssigen Hochdruckverbindung.

### Eigenschaften:

- Nenndruck: bis 630 bar
- Temperaturbereich: -40°C bis max. +120°C

### Hinweis:

Auch in Edelstahl (Werkstoff: 1.4571) erhältlich.



Artikelnr.	Bezeichnung	Langbezeichnung	Reihe	Form	Rohr-AD / Nennweite mm
10073841	VOSS-Verbindungsverschraubung	24-EC-L6-P	L	E	6
10076931	VOSS-Verbindungsverschraubung	24-EC-L6-ES4-P	L	E	6
10077708	VOSS-Verbindungsverschraubung	24-E-L6-P	L	E	6
10073842	VOSS-Verbindungsverschraubung	24-EC-L8-P	L	E	8
10074508	VOSS-Verbindungsverschraubung	24-EC-L8-ES4-P	L	E	8
10077356	VOSS-Verbindungsverschraubung	24-E-L8-P	L	E	8
10026034	VOSS-Verbindungsverschraubung	24-EC-L10-P	L	E	10
10076063	VOSS-Verbindungsverschraubung	24-E-L10-P	L	E	10
10077855	VOSS-Verbindungsverschraubung	24-EC-L10-ES4-P	L	E	10
10075734	VOSS-Verbindungsverschraubung	24-E-L12-P	L	E	12
10077199	VOSS-Verbindungsverschraubung	24-EC-L12-P	L	E	12
10077617	VOSS-Verbindungsverschraubung	24-EC-L12-ES4-P	L	E	12
10073844	VOSS-Verbindungsverschraubung	24-EC-L15	L	E	15

Artikelnr.	Bezeichnung	Langbezeichnung	Reihe	Form	Rohr-AD / Nennweite mm
10075738	VOSS-Verbindungsverschraubung	24-E-L15	L	E	15
10073845	VOSS-Verbindungsverschraubung	24-EC-L18	L	E	18
10074509	VOSS-Verbindungsverschraubung	24-EC-L18-ES4	L	E	18
10075691	VOSS-Verbindungsverschraubung	24-E-L18	L	E	18
10073847	VOSS-Verbindungsverschraubung	24-E-L22	L	E	22
10074510	VOSS-Verbindungsverschraubung	24-EC-L22-ES4	L	E	22
10075175	VOSS-Verbindungsverschraubung	24-EC-L22	L	E	22
10073849	VOSS-Verbindungsverschraubung	24-E-L28	L	E	28
10074511	VOSS-Verbindungsverschraubung	24-EC-L28-ES4	L	E	28
10075180	VOSS-Verbindungsverschraubung	24-EC-L28	L	E	28
10073850	VOSS-Verbindungsverschraubung	24-EC-L35	L	E	35
10073851	VOSS-Verbindungsverschraubung	24-E-L35	L	E	35
10074512	VOSS-Verbindungsverschraubung	24-EC-L35-ES4	L	E	35
10073852	VOSS-Verbindungsverschraubung	24-EC-L42	L	E	42
10073853	VOSS-Verbindungsverschraubung	24-E-L42	L	E	42
10074513	VOSS-Verbindungsverschraubung	24-EC-L42-ES4	L	E	42
10073890	VOSS-Verbindungsverschraubung	24-KC-L6	L	K	6
10073891	VOSS-Verbindungsverschraubung	24-KC-L8	L	K	8
10026632	VOSS-Verbindungsverschraubung	24-KC-L10	L	K	10
10073892	VOSS-Verbindungsverschraubung	24-KC-L12	L	K	12
10078138	VOSS-Verbindungsverschraubung	24-K-L12	L	K	12
10073893	VOSS-Verbindungsverschraubung	24-KC-L15	L	K	15
10077732	VOSS-Verbindungsverschraubung	24-K-L18	L	K	18
10076535	VOSS-Verbindungsverschraubung	24-K-L28	L	K	28
10077604	VOSS-Verbindungsverschraubung	24-KC-L28	L	K	28
10073805	VOSS-Verbindungsverschraubung	24-SC-L6	L	S	6
10076930	VOSS-Verbindungsverschraubung	24-SC-L6-ES4	L	S	6
10073806	VOSS-Verbindungsverschraubung	24-SC-L8	L	S	8
10073808	VOSS-Verbindungsverschraubung	24-S-L8	L	S	8
10074502	VOSS-Verbindungsverschraubung	24-SC-L8-ES4	L	S	8
10075679	VOSS-Verbindungsverschraubung	24-SC-L8-L6	L	S	8
10077745	VOSS-Verbindungsverschraubung	24-SC-L12-L8	L	S	8
10073811	VOSS-Verbindungsverschraubung	24-S-L10	L	S	10
10075332	VOSS-Verbindungsverschraubung	24-SC-L10-L6	L	S	10
10075427	VOSS-Verbindungsverschraubung	24-SC-L10-ES4	L	S	10
10075428	VOSS-Verbindungsverschraubung	24-S-L10-L8	L	S	10
10075434	VOSS-Verbindungsverschraubung	24-SC-L10-L8-ES4	L	S	10
10075956	VOSS-Verbindungsverschraubung	24-SC-L10	L	S	10
10076053	VOSS-Verbindungsverschraubung	24-SC-L10-L8	L	S	10
10076788	VOSS-Verbindungsverschraubung	24-SC-L12-L10	L	S	10
10077739	VOSS-Verbindungsverschraubung	24-S-L10-L6	L	S	10
10022826	VOSS-Verbindungsverschraubung	24-SC-L12	L	S	12

0100

0200

0300

0400

0500

0700

0800

0900

1000

1100

Artikelnr.	Bezeichnung	Langbezeichnung	Reihe	Form	Rohr-AD / Nennweite mm
10073814	VOSS-Verbindungsverschraubung	24-S-L12	L	S	12
10076035	VOSS-Verbindungsverschraubung	24-SC-L12-L6	L	S	12
10076787	VOSS-Verbindungsverschraubung	24-SC-L22-L12	L	S	12
10077616	VOSS-Verbindungsverschraubung	24-SC-L12-ES4	L	S	12
10075247	VOSS-Verbindungsverschraubung	24-S-L15	L	S	15
10076076	VOSS-Verbindungsverschraubung	24-SC-L15	L	S	15
10076943	VOSS-Verbindungsverschraubung	24-SC-L15-L12	L	S	15
10077321	VOSS-Verbindungsverschraubung	24-SC-L15-L10	L	S	15
10077396	VOSS-Verbindungsverschraubung	24-S-L15-L10	L	S	15
10022363	VOSS-Verbindungsverschraubung	24-SC-L18	L	S	18
10074503	VOSS-Verbindungsverschraubung	24-SC-L18-ES4	L	S	18
10075951	VOSS-Verbindungsverschraubung	24-S-L18-L10	L	S	18
10075952	VOSS-Verbindungsverschraubung	24-SC-L18-L10-ES4	L	S	18
10076422	VOSS-Verbindungsverschraubung	24-S-L18	L	S	18
10073800	VOSS-Verbindungsverschraubung	24-S-L22-L12	L	S	22
10073801	VOSS-Verbindungsverschraubung	24-S-L22-L15	L	S	22
10073802	VOSS-Verbindungsverschraubung	24-S-L22-L18	L	S	22
10073819	VOSS-Verbindungsverschraubung	24-S-L22	L	S	22
10074504	VOSS-Verbindungsverschraubung	24-SC-L22-ES4	L	S	22
10075076	VOSS-Verbindungsverschraubung	24-SC-L22-L18-ES4	L	S	22
10075141	VOSS-Verbindungsverschraubung	24-SC-L22	L	S	22
10076425	VOSS-Verbindungsverschraubung	24-SC-L22-L12-ES4	L	S	22
10076822	VOSS-Verbindungsverschraubung	24-SC-L22-L15	L	S	22
10077095	VOSS-Verbindungsverschraubung	24-SC-L22-L18	L	S	22
10021905	VOSS-Verbindungsverschraubung	24-SC-L28	L	S	28
10073821	VOSS-Verbindungsverschraubung	24-S-L28	L	S	28
10074505	VOSS-Verbindungsverschraubung	24-SC-L28-ES4	L	S	28
10075074	VOSS-Verbindungsverschraubung	24-S-L28-L22	L	S	28
10075078	VOSS-Verbindungsverschraubung	24-SC-L28-L22-ES4	L	S	28
10075557	VOSS-Verbindungsverschraubung	24-S-L28-L18	L	S	28
10075558	VOSS-Verbindungsverschraubung	24-SC-L28-L18-ES4	L	S	28
10073822	VOSS-Verbindungsverschraubung	24-SC-L35	L	S	35
10074506	VOSS-Verbindungsverschraubung	24-SC-L35-ES4	L	S	35
10075713	VOSS-Verbindungsverschraubung	24-SC-L35-L28	L	S	35
10093581	VOSS-Verbindungsverschraubung	24-S-L35	L	S	35
10073803	VOSS-Verbindungsverschraubung	24-S-L42-L28	L	S	42
10073804	VOSS-Verbindungsverschraubung	24-S-L42-L35	L	S	42
10073823	VOSS-Verbindungsverschraubung	24-SC-L42	L	S	42
10074507	VOSS-Verbindungsverschraubung	24-SC-L42-ES4	L	S	42
10076205	VOSS-Verbindungsverschraubung	24-S-L42	L	S	42
10026831	VOSS-Verbindungsverschraubung	24-TC-L6-P	L	T	6
10028047	VOSS-Verbindungsverschraubung	24-TC-L8-P	L	T	8

Artikelnr.	Bezeichnung	Langbezeichnung	Reihe	Form	Rohr-AD / Nennweite mm	
10073867	VOSS-Verbindungsverschraubung	24-T-L8-P	L	T	8	0100
10075595	VOSS-Verbindungsverschraubung	24-TC-L8-ES4-P	L	T	8	
10073869	VOSS-Verbindungsverschraubung	24-T-L10-P	L	T	10	0200
10075339	VOSS-Verbindungsverschraubung	24-TC-L10-P	L	T	10	
10076694	VOSS-Verbindungsverschraubung	24-TC-L10-ES4-P	L	T	10	
10073870	VOSS-Verbindungsverschraubung	24-TC-L12-P	L	T	12	0300
10075057	VOSS-Verbindungsverschraubung	24-T-L12-P	L	T	12	
10077379	VOSS-Verbindungsverschraubung	24-TC-L12-ES4-P	L	T	12	
10077845	VOSS-Verbindungsverschraubung	24-TC-L12-L15-L12	L	T	12	
10073871	VOSS-Verbindungsverschraubung	24-TC-L15	L	T	15	0400
10075091	VOSS-Verbindungsverschraubung	24-T-L15-L12-L12	L	T	15	
10075092	VOSS-Verbindungsverschraubung	24-TC-L15-L12-L12	L	T	15	
10075331	VOSS-Verbindungsverschraubung	24-TC-L15-L10-L15	L	T	15	
10075737	VOSS-Verbindungsverschraubung	24-T-L15	L	T	15	0500
10077094	VOSS-Verbindungsverschraubung	24-TC-L15-L12-L15	L	T	15	
10073872	VOSS-Verbindungsverschraubung	24-TC-L18	L	T	18	0700
10073873	VOSS-Verbindungsverschraubung	24-T-L18-L12-L18	L	T	18	
10074514	VOSS-Verbindungsverschraubung	24-TC-L18-ES4	L	T	18	
10075527	VOSS-Verbindungsverschraubung	24-T-L18	L	T	18	0800
10077924	VOSS-Verbindungsverschraubung	24-T-L18-L10-L18	L	T	18	
10073875	VOSS-Verbindungsverschraubung	24-T-L22	L	T	22	0900
10074515	VOSS-Verbindungsverschraubung	24-TC-L22-ES4	L	T	22	
10075188	VOSS-Verbindungsverschraubung	24-TC-L22	L	T	22	
10075503	VOSS-Verbindungsverschraubung	24-TC-L22-L12-L22	L	T	22	
10077368	VOSS-Verbindungsverschraubung	24-T-L22-L18-L22	L	T	22	
10073876	VOSS-Verbindungsverschraubung	24-TC-L28	L	T	28	1000
10074516	VOSS-Verbindungsverschraubung	24-TC-L28-ES4	L	T	28	
10076461	VOSS-Verbindungsverschraubung	24-T-L28-L22-L22	L	T	28	
10076495	VOSS-Verbindungsverschraubung	24-T-L28-L12-L28	L	T	28	
10077761	VOSS-Verbindungsverschraubung	24-T-L28	L	T	28	
10073877	VOSS-Verbindungsverschraubung	24-TC-L35	L	T	35	1100
10074517	VOSS-Verbindungsverschraubung	24-TC-L35-ES4	L	T	35	
10074518	VOSS-Verbindungsverschraubung	24-TC-L42-ES4	L	T	42	
10076112	VOSS-Verbindungsverschraubung	24-T-L42	L	T	42	
10077169	VOSS-Verbindungsverschraubung	24-TC-L42	L	T	42	
10073839	VOSS-Verbindungsverschraubung	24-EC-LL4-P	LL	E	4	
10025666	VOSS-Verbindungsverschraubung	24-EC-LL6-P	LL	E	6	
10073840	VOSS-Verbindungsverschraubung	24-EC-LL8-P	LL	E	8	
10073797	VOSS-Verbindungsverschraubung	24-SC-LL4	LL	S	4	
10076379	VOSS-Verbindungsverschraubung	24-SC-LL5	LL	S	5	
10073798	VOSS-Verbindungsverschraubung	24-SC-LL6	LL	S	6	
10076052	VOSS-Verbindungsverschraubung	24-SC-LL6-LL4	LL	S	6	

Artikelnr.	Bezeichnung	Langbezeichnung	Reihe	Form	Rohr-AD / Nennweite mm
10073799	VOSS-Verbindungsverschraubung	24-SC-LL8	LL	S	8
10073864	VOSS-Verbindungsverschraubung	24-TC-LL4	LL	T	4
10073865	VOSS-Verbindungsverschraubung	24-TC-LL6	LL	T	6
10073866	VOSS-Verbindungsverschraubung	24-TC-LL8-P	LL	T	8
10073854	VOSS-Verbindungsverschraubung	24-EC-S6-P	S	E	6
10076680	VOSS-Verbindungsverschraubung	24-EC-S6-ES4-P	S	E	6
10073856	VOSS-Verbindungsverschraubung	24-E-S8-P	S	E	8
10076132	VOSS-Verbindungsverschraubung	24-EC-S8-P	S	E	8
10073857	VOSS-Verbindungsverschraubung	24-EC-S10-P	S	E	10
10073858	VOSS-Verbindungsverschraubung	24-EC-S12-P	S	E	12
10075802	VOSS-Verbindungsverschraubung	24-E-S12-P	S	E	12
10076162	VOSS-Verbindungsverschraubung	24-EC-S14	S	E	14
10075801	VOSS-Verbindungsverschraubung	24-E-S16	S	E	16
10073860	VOSS-Verbindungsverschraubung	24-EC-S20	S	E	20
10076275	VOSS-Verbindungsverschraubung	24-E-S20	S	E	20
10073861	VOSS-Verbindungsverschraubung	24-EC-S25	S	E	25
10075800	VOSS-Verbindungsverschraubung	24-E-S25	S	E	25
10073862	VOSS-Verbindungsverschraubung	24-EC-S30	S	E	30
10073863	VOSS-Verbindungsverschraubung	24-EC-S38	S	E	38
10075799	VOSS-Verbindungsverschraubung	24-E-S38	S	E	38
10075997	VOSS-Verbindungsverschraubung	24-KC-S6	S	K	6
10073894	VOSS-Verbindungsverschraubung	24-KC-S16	S	K	16
10073895	VOSS-Verbindungsverschraubung	24-KC-S20	S	K	20
10077748	VOSS-Verbindungsverschraubung	24-K-S25	S	K	25
10077749	VOSS-Verbindungsverschraubung	24-KC-S25	S	K	25
10075302	VOSS-Verbindungsverschraubung	24-KC-S38	S	K	38
10073824	VOSS-Verbindungsverschraubung	24-SC-S6	S	S	6
10073825	VOSS-Verbindungsverschraubung	24-SC-S8	S	S	8
10077737	VOSS-Verbindungsverschraubung	24-S-S8	S	S	8
10073827	VOSS-Verbindungsverschraubung	24-SC-S10	S	S	10
10076000	VOSS-Verbindungsverschraubung	24-SC-S10-S6	S	S	10
10073830	VOSS-Verbindungsverschraubung	24-S-S12	S	S	12
10076104	VOSS-Verbindungsverschraubung	24-SC-S12-S8	S	S	12
10076972	VOSS-Verbindungsverschraubung	24-SC-S14	S	S	14
10073832	VOSS-Verbindungsverschraubung	24-S-S16	S	S	16
10073834	VOSS-Verbindungsverschraubung	24-S-S20	S	S	20
10076147	VOSS-Verbindungsverschraubung	24-SC-S20	S	S	20
10077348	VOSS-Verbindungsverschraubung	24-SC-S20-S12	S	S	20
10077914	VOSS-Verbindungsverschraubung	24-SC-S20-S16	S	S	20
10073835	VOSS-Verbindungsverschraubung	24-SC-S25	S	S	25
10075798	VOSS-Verbindungsverschraubung	24-S-S25	S	S	25
10076990	VOSS-Verbindungsverschraubung	24-SC-S25-S20	S	S	25



Artikelnr.	Bezeichnung	Langbezeichnung	Reihe	Form	Rohr-AD / Nennweite mm
10077096	VOSS-Verbindungsverschraubung	24-SC-S25-S16	S	S	25
10073837	VOSS-Verbindungsverschraubung	24-S-S30	S	S	30
10075476	VOSS-Verbindungsverschraubung	24-SC-S30-S25	S	S	30
10077196	VOSS-Verbindungsverschraubung	24-SC-S30	S	S	30
10075269	VOSS-Verbindungsverschraubung	24-S-S38	S	S	38
10077175	VOSS-Verbindungsverschraubung	24-SC-S38	S	S	38
10073879	VOSS-Verbindungsverschraubung	24-TC-S6-P	S	T	6
10073881	VOSS-Verbindungsverschraubung	24-T-S8-P	S	T	8
10076139	VOSS-Verbindungsverschraubung	24-TC-S8-P	S	T	8
10073882	VOSS-Verbindungsverschraubung	24-TC-S10-P	S	T	10
10077702	VOSS-Verbindungsverschraubung	24-T-S10-P	S	T	10
10073883	VOSS-Verbindungsverschraubung	24-TC-S12-P	S	T	12
10075504	VOSS-Verbindungsverschraubung	24-T-S12-S8-S12-P	S	T	12
10075804	VOSS-Verbindungsverschraubung	24-T-S12-P	S	T	12
10073885	VOSS-Verbindungsverschraubung	24-T-S16	S	T	16
10075062	VOSS-Verbindungsverschraubung	24-T-S16-S10-S16	S	T	16
10076231	VOSS-Verbindungsverschraubung	24-TC-S16	S	T	16
10073886	VOSS-Verbindungsverschraubung	24-TC-S20	S	T	20
10077476	VOSS-Verbindungsverschraubung	24-T-S20	S	T	20
10073887	VOSS-Verbindungsverschraubung	24-TC-S25	S	T	25
10075803	VOSS-Verbindungsverschraubung	24-T-S25	S	T	25
10073888	VOSS-Verbindungsverschraubung	24-TC-S30	S	T	30
10077008	VOSS-Verbindungsverschraubung	24-T-S30	S	T	30
10075796	VOSS-Verbindungsverschraubung	24-T-S38	S	T	38
10077055	VOSS-Verbindungsverschraubung	24-TC-S38	S	T	38

C ≙ komplettiert mit Überwurfmutter und Schneidring (z.B. SWOSC),  
E ≙ elastomerer Dichtring (z.B. -G1/2E)

## Notizen

0100

0200

0300

0400

0500

0700

0800

0900

1000

1100

## NOTIZEN

---

---

---

---

---

---

---

---

---

---

---

---

---

---

---

---

---

---

---

---

---

---

---

---

Weitere Informationen erhalten Sie auf unserer Webseite [www.klocke-antrieb.de](http://www.klocke-antrieb.de) oder in unserem online Shop [shop.klocke-antrieb.de](http://shop.klocke-antrieb.de). Gerne helfen wir Ihnen auch persönlich weiter 0521 95005 01.



# 103105

## 24° Dichtkegelverschraubungen

0100

0200

0300

0400

0500

0700

0800

0900

**1000**

1100

## 24° Dichtkegelverschraubungen

### Werkstoff:

Stahl (Oberfläche: Zink-Nickel)

### Produktbeschreibung:

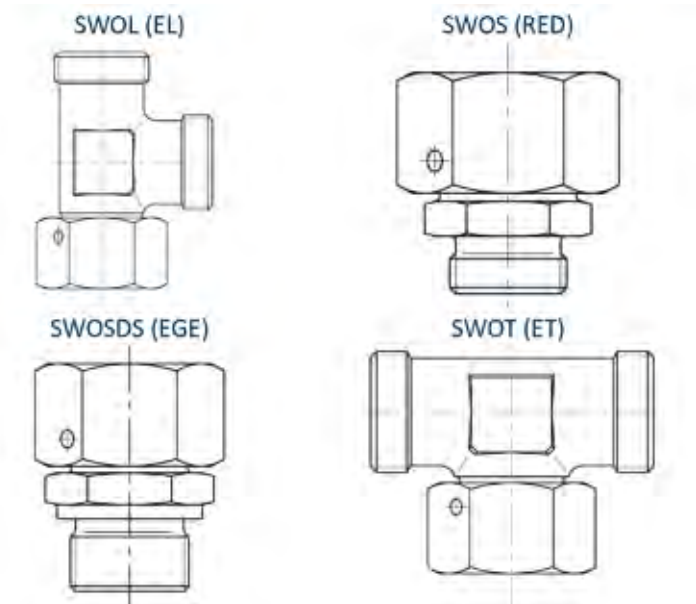
Schneidring-Rohrverschraubung mit Dichtkegel und O-Ring zur form- und kraftschlüssigen Hochdruckverbindung.

### Eigenschaften:

- Nenndruck: bis 630 bar
- Temperaturbereich: -40°C bis max. +120°C
- Dichtkegel und O-Ring für zusätzliches Plus an Sicherheit auch bei hohen dynamischen Belastungen

### Hinweis:

Auch in Edelstahl (Werkstoff: 1.4571) erhältlich.



Artikelnr.	Bezeichnung	Langbezeichnung	Funktion/ Kompo- nente	Form	Reihe	Rohr-AD / Nenn- weite mm	Gewinde- art	Nenn- weite / Gewinde
10073807	VOSS-Dichtkegelverschraubung	24-SW2OS-L8	SW2O	S	L	8	-	-
10073810	VOSS-Dichtkegelverschraubung	24-SW2OS-L10	SW2O	S	L	10	-	-
10073813	VOSS-Dichtkegelverschraubung	24-SW2OS-L12	SW2O	S	L	12	-	-
10073816	VOSS-Dichtkegelverschraubung	24-SW2OS-L15	SW2O	S	L	15	-	-
10073817	VOSS-Dichtkegelverschraubung	24-SW2OS-L18	SW2O	S	L	18	-	-
10076211	VOSS-Dichtkegelverschraubung	24-SW2OS-L22	SW2O	S	L	22	-	-
10075756	VOSS-Dichtkegelverschraubung	24-SW2OS-L28	SW2O	S	L	28	-	-
10075551	VOSS-Dichtkegelverschraubung	24-SW2OS-L35	SW2O	S	L	35	-	-
10075552	VOSS-Dichtkegelverschraubung	24-SW2OS-L42	SW2O	S	L	42	-	-
10076289	VOSS-Dichtkegelverschraubung	24-SW2OS-S6	SW2O	S	S	6	-	-
10073826	VOSS-Dichtkegelverschraubung	24-SW2OS-S8	SW2O	S	S	8	-	-
10076278	VOSS-Dichtkegelverschraubung	24-SW2OS-S10-CP2	SW2O	S	S	10	-	-

Artikelnr.	Bezeichnung	Langbezeichnung	Funktion/ Kompo- nente	Form	Reihe	Rohr-AD / Nenn- weite mm	Gewinde- art	Nenn- weite / Gewinde	
10073829	VOSS-Dichtkegelverschraubung	24-SW2OS-S12-CP2	SW20	S	S	12	-	-	0100
10077342	VOSS-Dichtkegelverschraubung	24-SW2OS-S12-S10-CP1	SW20	S	S	14	-	-	0200
10077183	VOSS-Dichtkegelverschraubung	24-SW2OS-S14-CP2	SW20	S	S	16	-	-	
10075522	VOSS-Dichtkegelverschraubung	24-SW2OS-S16-CP2	SW20	S	S	20	-	-	0300
10075559	VOSS-Dichtkegelverschraubung	24-SW2OS-S20-CP2	SW20	S	S	25	-	-	
10075870	VOSS-Dichtkegelverschraubung	24-SW2OS-S25	SW20	S	S	25	-	-	0400
10077147	VOSS-Dichtkegelverschraubung	24-SW2OS-S30-CP2	SW20	S	S	30	-	-	
10076232	VOSS-Dichtkegelverschraubung	24-SW2OS-S38-CP2	SW20	S	S	38	-	-	0500
10074403	VOSS-Dichtkegelverschraubung	24-SWOEC-L6-P	SWO	E	L	6	-	-	
10074404	VOSS-Dichtkegelverschraubung	24-SWOE-L6-P	SWO	E	L	6	-	-	0700
10074406	VOSS-Dichtkegelverschraubung	24-SWOE-L8-P	SWO	E	L	8	-	-	
10076518	VOSS-Dichtkegelverschraubung	24-SWOEC-L8-P	SWO	E	L	8	-	-	0800
10075243	VOSS-Dichtkegelverschraubung	24-SWOEC-L8-G1/4E-ES4-P	SWO	E	L	8	G	1/4	
10074541	VOSS-Dichtkegelverschraubung	24-SWOEC-L8-M12E-ES4-P	SWO	E	L	8	M	12	0900
10074408	VOSS-Dichtkegelverschraubung	24-SWOE-L10	SWO	E	L	10	-	-	
10075957	VOSS-Dichtkegelverschraubung	24-SWOEC-L10	SWO	E	L	10	-	-	1000
10075282	VOSS-Dichtkegelverschraubung	24-SWOEC-L10-G1/4E	SWO	E	L	10	G	1/4	
10075426	VOSS-Dichtkegelverschraubung	24-SWOEC-L10-G1/4E-ES4	SWO	E	L	10	G	1/4	1100
10074410	VOSS-Dichtkegelverschraubung	24-SWOE-L12	SWO	E	L	12	-	-	
10074542	VOSS-Dichtkegelverschraubung	24-SWOEC-L12-ES4	SWO	E	L	12	-	-	
10075290	VOSS-Dichtkegelverschraubung	24-SWOEC-L12	SWO	E	L	12	-	-	
10075948	VOSS-Dichtkegelverschraubung	24-SWOEC-L12-G3/8E-ES4	SWO	E	L	12	G	3/8	
10074412	VOSS-Dichtkegelverschraubung	24-SWOE-L15	SWO	E	L	15	-	-	
10077782	VOSS-Dichtkegelverschraubung	24-SWOEC-L15	SWO	E	L	15	-	-	
10074543	VOSS-Dichtkegelverschraubung	24-SWOEC-L18-ES4	SWO	E	L	18	-	-	
10075584	VOSS-Dichtkegelverschraubung	24-SWOE-L18	SWO	E	L	18	-	-	
10077566	VOSS-Dichtkegelverschraubung	24-SWOEC-L18	SWO	E	L	18	-	-	
10075326	VOSS-Dichtkegelverschraubung	24-SWOEC-L18-G1/2E-ES4	SWO	E	L	18	G	1/2	
10074415	VOSS-Dichtkegelverschraubung	24-SWOE-L22	SWO	E	L	22	-	-	
10074544	VOSS-Dichtkegelverschraubung	24-SWOEC-L22-ES4	SWO	E	L	22	-	-	
10075186	VOSS-Dichtkegelverschraubung	24-SWOEC-L22	SWO	E	L	22	-	-	
10075936	VOSS-Dichtkegelverschraubung	24-SWOEC-L22-G3/4E-ES4	SWO	E	L	22	G	3/4	
10074417	VOSS-Dichtkegelverschraubung	24-SWOE-L28	SWO	E	L	28	-	-	
10074545	VOSS-Dichtkegelverschraubung	24-SWOEC-L28-ES4	SWO	E	L	28	-	-	
10075187	VOSS-Dichtkegelverschraubung	24-SWOEC-L28	SWO	E	L	28	-	-	
10075325	VOSS-Dichtkegelverschraubung	24-SWOEC-L28-G1E-ES4	SWO	E	L	28	G	1	
10076988	VOSS-Dichtkegelverschraubung	24-SWOEC-L28-G1E	SWO	E	L	28	G	1	
10074419	VOSS-Dichtkegelverschraubung	24-SWOE-L35	SWO	E	L	35	-	-	
10074546	VOSS-Dichtkegelverschraubung	24-SWOEC-L35-ES4	SWO	E	L	35	-	-	
10076987	VOSS-Dichtkegelverschraubung	24-SWOEC-L35	SWO	E	L	35	-	-	
10074420	VOSS-Dichtkegelverschraubung	24-SWOEC-L42	SWO	E	L	42	-	-	

Artikelnr.	Bezeichnung	Langbezeichnung	Funktion/ Kompo- nente	Form	Reihe	Rohr-AD / Nenn- weite mm	Gewinde- art	Nenn- weite / Gewinde
10074547	VOSS-Dichtkegelverschraubung	24-SWOEC-L42-ES4	SWO	E	L	42	-	-
10076889	VOSS-Dichtkegelverschraubung	24-SWOEC-L42-G11/2E-ES4	SWO	E	L	42	G	11/2
10077675	VOSS-Dichtkegelverschraubung	24-SWOE-L42-G11/2E	SWO	E	L	42	G	11/2
10074421	VOSS-Dichtkegelverschraubung	24-SWOEC-S6-P	SWO	E	S	6	-	-
10077255	VOSS-Dichtkegelverschraubung	24-SWOE-S6-P	SWO	E	S	6	-	-
10077464	VOSS-Dichtkegelverschraubung	24-SWOEC-S6-G1/4E-P	SWO	E	S	6	G	1/4
10075148	VOSS-Dichtkegelverschraubung	24-SWOE-S8-P	SWO	E	S	8	-	-
10076163	VOSS-Dichtkegelverschraubung	24-SWOEC-S8-P	SWO	E	S	8	-	-
10074423	VOSS-Dichtkegelverschraubung	24-SWOEC-S10-P	SWO	E	S	10	-	-
10074424	VOSS-Dichtkegelverschraubung	24-SWOEC-S12	SWO	E	S	12	-	-
10075855	VOSS-Dichtkegelverschraubung	24-SWOE-S12	SWO	E	S	12	-	-
10077179	VOSS-Dichtkegelverschraubung	24-SWOEC-S14	SWO	E	S	14	-	-
10074426	VOSS-Dichtkegelverschraubung	24-SWOE-S16	SWO	E	S	16	-	-
10076009	VOSS-Dichtkegelverschraubung	24-SWOEC-S16	SWO	E	S	16	-	-
10074427	VOSS-Dichtkegelverschraubung	24-SWOEC-S20	SWO	E	S	20	-	-
10076262	VOSS-Dichtkegelverschraubung	24-SWOE-S20	SWO	E	S	20	-	-
10075856	VOSS-Dichtkegelverschraubung	24-SWOE-S25	SWO	E	S	25	-	-
10076594	VOSS-Dichtkegelverschraubung	24-SWOEC-S25	SWO	E	S	25	-	-
10074429	VOSS-Dichtkegelverschraubung	24-SWOEC-S30	SWO	E	S	30	-	-
10077211	VOSS-Dichtkegelverschraubung	24-SWOE-S30	SWO	E	S	30	-	-
10074430	VOSS-Dichtkegelverschraubung	24-SWOEC-S38	SWO	E	S	38	-	-
10075857	VOSS-Dichtkegelverschraubung	24-SWOE-S38	SWO	E	S	38	-	-
10077672	VOSS-Dichtkegelverschraubung	24-SWOE-S38-G11/2E	SWO	E	S	38	G	11/2
10075751	VOSS-Dichtkegelverschraubung	24-SWOE45-L8	SWO	E45	L	8	-	-
10076470	VOSS-Dichtkegelverschraubung	24-SWOE45-L10	SWO	E45	L	10	-	-
10075752	VOSS-Dichtkegelverschraubung	24-SWOE45-L12	SWO	E45	L	12	-	-
10075753	VOSS-Dichtkegelverschraubung	24-SWOE45-L15	SWO	E45	L	15	-	-
10075754	VOSS-Dichtkegelverschraubung	24-SWOE45-L18	SWO	E45	L	18	-	-
10075755	VOSS-Dichtkegelverschraubung	24-SWOE45-L28	SWO	E45	L	28	-	-
10075858	VOSS-Dichtkegelverschraubung	24-SWOE45-S12	SWO	E45	S	12	-	-
10075859	VOSS-Dichtkegelverschraubung	24-SWOE45-S16	SWO	E45	S	16	-	-
10075860	VOSS-Dichtkegelverschraubung	24-SWOE45-S25	SWO	E45	S	25	-	-
10075861	VOSS-Dichtkegelverschraubung	24-SWOE45-S38	SWO	E45	S	38	-	-
10074449	VOSS-Dichtkegelverschraubung	24-SWOLC-L6-P	SWO	L	L	6	-	-
10074450	VOSS-Dichtkegelverschraubung	24-SWOLC-L8-P	SWO	L	L	8	-	-
10074453	VOSS-Dichtkegelverschraubung	24-SWOL-L8-P	SWO	L	L	8	-	-
10076688	VOSS-Dichtkegelverschraubung	24-SWOLC-L8-ES4-P	SWO	L	L	8	-	-
10074454	VOSS-Dichtkegelverschraubung	24-SWOLC-L10-P	SWO	L	L	10	-	-
10074456	VOSS-Dichtkegelverschraubung	24-SWOL-L10-P	SWO	L	L	10	-	-
10074459	VOSS-Dichtkegelverschraubung	24-SWOL-L12-P	SWO	L	L	12	-	-
10075400	VOSS-Dichtkegelverschraubung	24-SWOLC-L12-ES4-P	SWO	L	L	12	-	-

Artikelnr.	Bezeichnung	Langbezeichnung	Funktion/ Kompo- nente	Form	Reihe	Rohr-AD / Nenn- weite mm	Gewinde- art	Nenn- weite / Gewinde	
10077826	VOSS-Dichtkegelverschraubung	24-SWOLC-L12-P	SWO	L	L	12	-	-	0100
10074461	VOSS-Dichtkegelverschraubung	24-SWOL-L15	SWO	L	L	15	-	-	0200
10077687	VOSS-Dichtkegelverschraubung	24-SWOLC-L15-G1/2E	SWO	L	L	15	G	1/2	
10074464	VOSS-Dichtkegelverschraubung	24-SWOLC-L18	SWO	L	L	18	-	-	0300
10074551	VOSS-Dichtkegelverschraubung	24-SWOLC-L18-ES4	SWO	L	L	18	-	-	
10076986	VOSS-Dichtkegelverschraubung	24-SWOL-L18	SWO	L	L	18	-	-	0400
10077220	VOSS-Dichtkegelverschraubung	24-SWOLC-L18-M22E	SWO	L	L	18	M	22	
10074466	VOSS-Dichtkegelverschraubung	24-SWOL-L22	SWO	L	L	22	-	-	0500
10074552	VOSS-Dichtkegelverschraubung	24-SWOLC-L22-ES4	SWO	L	L	22	-	-	
10075185	VOSS-Dichtkegelverschraubung	24-SWOLC-L22	SWO	L	L	22	-	-	0600
10074468	VOSS-Dichtkegelverschraubung	24-SWOLC-L28	SWO	L	L	28	-	-	
10074553	VOSS-Dichtkegelverschraubung	24-SWOLC-L28-ES4	SWO	L	L	28	-	-	0700
10074469	VOSS-Dichtkegelverschraubung	24-SWOLC-L35	SWO	L	L	35	-	-	
10074554	VOSS-Dichtkegelverschraubung	24-SWOLC-L35-ES4	SWO	L	L	35	-	-	0800
10074470	VOSS-Dichtkegelverschraubung	24-SWOL-L42	SWO	L	L	42	-	-	
10077046	VOSS-Dichtkegelverschraubung	24-SWOLC-L42	SWO	L	L	42	-	-	0900
10077072	VOSS-Dichtkegelverschraubung	24-SWOLC-L42-ES4	SWO	L	L	42	-	-	
10077674	VOSS-Dichtkegelverschraubung	24-SWOL-L42-G11/2E	SWO	L	L	42	G	11/2	1000
10075999	VOSS-Dichtkegelverschraubung	24-SWOLC-S6	SWO	L	S	6	-	-	
10074451	VOSS-Dichtkegelverschraubung	24-SWOLC-S8-P	SWO	L	S	8	-	-	1100
10074452	VOSS-Dichtkegelverschraubung	24-SWOL-S8-P	SWO	L	S	8	-	-	
10074455	VOSS-Dichtkegelverschraubung	24-SWOLC-S10-P	SWO	L	S	10	-	-	1200
10076877	VOSS-Dichtkegelverschraubung	24-SWOL-S10-P	SWO	L	S	10	-	-	
10074458	VOSS-Dichtkegelverschraubung	24-SWOLC-S12	SWO	L	S	12	-	-	1300
10075862	VOSS-Dichtkegelverschraubung	24-SWOL-S12	SWO	L	S	12	-	-	
10077181	VOSS-Dichtkegelverschraubung	24-SWOLC-S14	SWO	L	S	14	-	-	1400
10074463	VOSS-Dichtkegelverschraubung	24-SWOL-S16	SWO	L	S	16	-	-	
10076229	VOSS-Dichtkegelverschraubung	24-SWOLC-S16	SWO	L	S	16	-	-	1500
10074465	VOSS-Dichtkegelverschraubung	24-SWOLC-S20	SWO	L	S	20	-	-	
10077707	VOSS-Dichtkegelverschraubung	24-SWOL-S20	SWO	L	S	20	-	-	1600
10074467	VOSS-Dichtkegelverschraubung	24-SWOLC-S25	SWO	L	S	25	-	-	
10075863	VOSS-Dichtkegelverschraubung	24-SWOL-S25	SWO	L	S	25	-	-	1700
10077998	VOSS-Dichtkegelverschraubung	24-SWOLC-S30	SWO	L	S	30	-	-	
10077045	VOSS-Dichtkegelverschraubung	24-SWOLC-S38	SWO	L	S	38	-	-	1800
10077278	VOSS-Dichtkegelverschraubung	24-SWOL-S38	SWO	L	S	38	-	-	
10074107	VOSS-Reduzierschraubung	24-SWOSC-L8-L6	SWO	S	L	8	-	-	1900
10074108	VOSS-Reduzierschraubung	24-SWOSC-L10-L6	SWO	S	L	10	-	-	
10074132	VOSS-Reduzierschraubung	24-SWOSC-L10-L8	SWO	S	L	10	-	-	2000
10075723	VOSS-Reduzierschraubung	24-SWOSC-L10-L8	SWO	S	L	10	-	-	
10077714	VOSS-Reduzierschraubung	24-SWOSC-L10-L6	SWO	S	L	10	-	-	2100
10074110	VOSS-Reduzierschraubung	24-SWOSC-L12-L6	SWO	S	L	12	-	-	



Artikelnr.	Bezeichnung	Langbezeichnung	Funktion/ Kompo- nente	Form	Reihe	Rohr-AD / Nenn- weite mm	Gewinde- art	Nenn- weite / Gewinde
10074111	VOSS-Reduzierschraubung	24-SWOSC-L12-L8	SWO	S	L	12	-	-
10074112	VOSS-Reduzierschraubung	24-SWOSC-L12-L10	SWO	S	L	12	-	-
10074133	VOSS-Reduzierschraubung	24-SWOSC-L12-L6	SWO	S	L	12	-	-
10075413	VOSS-Reduzierschraubung	24-SWOSC-L12-L8	SWO	S	L	12	-	-
10075414	VOSS-Reduzierschraubung	24-SWOSC-L12-L10	SWO	S	L	12	-	-
10077628	VOSS-Reduzierschraubung	24-SWOSC-L12-L8-ES4	SWO	S	L	12	-	-
10074113	VOSS-Reduzierschraubung	24-SWOSC-L15-L8	SWO	S	L	15	-	-
10074114	VOSS-Reduzierschraubung	24-SWOSC-L15-L10	SWO	S	L	15	-	-
10074115	VOSS-Reduzierschraubung	24-SWOSC-L15-L12	SWO	S	L	15	-	-
10074134	VOSS-Reduzierschraubung	24-SWOSC-L15-L12	SWO	S	L	15	-	-
10075760	VOSS-Reduzierschraubung	24-SWOSC-L15-L8	SWO	S	L	15	-	-
10074116	VOSS-Reduzierschraubung	24-SWOSC-L18-L6	SWO	S	L	18	-	-
10074117	VOSS-Reduzierschraubung	24-SWOSC-L18-L8	SWO	S	L	18	-	-
10074118	VOSS-Reduzierschraubung	24-SWOSC-L18-L10	SWO	S	L	18	-	-
10074120	VOSS-Reduzierschraubung	24-SWOSC-L18-L15	SWO	S	L	18	-	-
10074135	VOSS-Reduzierschraubung	24-SWOSC-L18-L12	SWO	S	L	18	-	-
10075037	VOSS-Reduzierschraubung	24-SWOSC-L18-L12-ES4	SWO	S	L	18	-	-
10075758	VOSS-Reduzierschraubung	24-SWOSC-L18-L15	SWO	S	L	18	-	-
10075759	VOSS-Reduzierschraubung	24-SWOSC-L18-L8	SWO	S	L	18	-	-
10074121	VOSS-Reduzierschraubung	24-SWOSC-L22-L10	SWO	S	L	22	-	-
10074122	VOSS-Reduzierschraubung	24-SWOSC-L22-L12	SWO	S	L	22	-	-
10074137	VOSS-Reduzierschraubung	24-SWOSC-L22-L12	SWO	S	L	22	-	-
10074138	VOSS-Reduzierschraubung	24-SWOSC-L22-L15	SWO	S	L	22	-	-
10074139	VOSS-Reduzierschraubung	24-SWOSC-L22-L18	SWO	S	L	22	-	-
10074532	VOSS-Reduzierschraubung	24-SWOSC-L22-L12-ES4	SWO	S	L	22	-	-
10074533	VOSS-Reduzierschraubung	24-SWOSC-L22-L18-ES4	SWO	S	L	22	-	-
10076950	VOSS-Reduzierschraubung	24-SWOSC-L22-L15	SWO	S	L	22	-	-
10077332	VOSS-Reduzierschraubung	24-SWOSC-L22-L18	SWO	S	L	22	-	-
10077651	VOSS-Reduzierschraubung	24-SWOSC-L22-L10	SWO	S	L	22	-	-
10074125	VOSS-Reduzierschraubung	24-SWOSC-L28-L8	SWO	S	L	28	-	-
10074126	VOSS-Reduzierschraubung	24-SWOSC-L28-L12	SWO	S	L	28	-	-
10074127	VOSS-Reduzierschraubung	24-SWOSC-L28-L15	SWO	S	L	28	-	-
10074128	VOSS-Reduzierschraubung	24-SWOSC-L28-L18	SWO	S	L	28	-	-
10074129	VOSS-Reduzierschraubung	24-SWOSC-L28-L22	SWO	S	L	28	-	-
10074534	VOSS-Reduzierschraubung	24-SWOSC-L28-L8-ES4	SWO	S	L	28	-	-
10074535	VOSS-Reduzierschraubung	24-SWOSC-L28-L12-ES4	SWO	S	L	28	-	-
10074536	VOSS-Reduzierschraubung	24-SWOSC-L28-L18-ES4	SWO	S	L	28	-	-
10074537	VOSS-Reduzierschraubung	24-SWOSC-L28-L22-ES4	SWO	S	L	28	-	-
10075757	VOSS-Reduzierschraubung	24-SWOSC-L28-L15	SWO	S	L	28	-	-
10077521	VOSS-Reduzierschraubung	24-SWOSC-L28-L10	SWO	S	L	28	-	-
10077690	VOSS-Reduzierschraubung	24-SWOSC-L28-L22	SWO	S	L	28	-	-

Artikelnr.	Bezeichnung	Langbezeichnung	Funktion/ Kompo- nente	Form	Reihe	Rohr-AD / Nenn- weite mm	Gewinde- art	Nenn- weite / Gewinde	
10074130	VOSS-Reduzierschraubung	24-SWOSC-L35-L28	SWO	S	L	35	-	-	0100
10074140	VOSS-Reduzierschraubung	24-SWOS-L35-L22	SWO	S	L	35	-	-	0200
10075038	VOSS-Reduzierschraubung	24-SWOSC-L35-L22-ES4	SWO	S	L	35	-	-	
10075412	VOSS-Reduzierschraubung	24-SWOSC-L35-L18	SWO	S	L	35	-	-	0300
10075987	VOSS-Reduzierschraubung	24-SWOS-L35-L12	SWO	S	L	35	-	-	
10076866	VOSS-Reduzierschraubung	24-SWOS-L35-L28	SWO	S	L	35	-	-	0400
10076867	VOSS-Reduzierschraubung	24-SWOSC-L35-L28-ES4	SWO	S	L	35	-	-	
10077129	VOSS-Reduzierschraubung	24-SWOSC-L35-L22	SWO	S	L	35	-	-	0500
10074131	VOSS-Reduzierschraubung	24-SWOSC-L42-L28	SWO	S	L	42	-	-	
10074141	VOSS-Reduzierschraubung	24-SWOS-L42-L35	SWO	S	L	42	-	-	0700
10074538	VOSS-Reduzierschraubung	24-SWOSC-L42-L8-ES4	SWO	S	L	42	-	-	
10074539	VOSS-Reduzierschraubung	24-SWOSC-L42-L22-ES4	SWO	S	L	42	-	-	0800
10074540	VOSS-Reduzierschraubung	24-SWOSC-L42-L28-ES4	SWO	S	L	42	-	-	
10075120	VOSS-Reduzierschraubung	24-SWOS-L42-L12	SWO	S	L	42	-	-	0900
10076113	VOSS-Reduzierschraubung	24-SWOS-L42-L28	SWO	S	L	42	-	-	
10076423	VOSS-Reduzierschraubung	24-SWOSC-L42-L22	SWO	S	L	42	-	-	1000
10076459	VOSS-Reduzierschraubung	24-SWOSC-L42-L35	SWO	S	L	42	-	-	
10076843	VOSS-Reduzierschraubung	24-SWOSC-L42-L35-ES4	SWO	S	L	42	-	-	1100
10076964	VOSS-Reduzierschraubung	24-SWOS-L42-L10	SWO	S	L	42	-	-	
10077001	VOSS-Reduzierschraubung	24-SWOSC-L42-L18	SWO	S	L	42	-	-	0100
10077012	VOSS-Reduzierschraubung	24-SWOS-L42-L18	SWO	S	L	42	-	-	
10077195	VOSS-Reduzierschraubung	24-SWOSC-S8-S6	SWO	S	S	8	-	-	0200
10074166	VOSS-Reduzierschraubung	24-SWOSC-S10-S6	SWO	S	S	10	-	-	
10074167	VOSS-Reduzierschraubung	24-SWOSC-S10-S8	SWO	S	S	10	-	-	0300
10074168	VOSS-Reduzierschraubung	24-SWOSC-S12-S8	SWO	S	S	12	-	-	
10074169	VOSS-Reduzierschraubung	24-SWOSC-S12-S10	SWO	S	S	12	-	-	0400
10075959	VOSS-Reduzierschraubung	24-SWOSC-S12-S6	SWO	S	S	12	-	-	
10077173	VOSS-Reduzierschraubung	24-SWOS-S12-S10	SWO	S	S	12	-	-	0500
10077182	VOSS-Reduzierschraubung	24-SWOSC-S14-S12	SWO	S	S	14	-	-	
10074170	VOSS-Reduzierschraubung	24-SWOSC-S16-S8	SWO	S	S	16	-	-	0600
10074171	VOSS-Reduzierschraubung	24-SWOSC-S16-S10	SWO	S	S	16	-	-	
10074172	VOSS-Reduzierschraubung	24-SWOSC-S16-S12	SWO	S	S	16	-	-	0700
10075270	VOSS-Reduzierschraubung	24-SWOS-S16-S10	SWO	S	S	16	-	-	
10075808	VOSS-Reduzierschraubung	24-SWOS-S16-S12	SWO	S	S	16	-	-	0800
10078035	VOSS-Reduzierschraubung	24-SWOS-S16-S8	SWO	S	S	16	-	-	
10074173	VOSS-Reduzierschraubung	24-SWOSC-S20-S10	SWO	S	S	20	-	-	0900
10074174	VOSS-Reduzierschraubung	24-SWOSC-S20-S12	SWO	S	S	20	-	-	
10074175	VOSS-Reduzierschraubung	24-SWOSC-S20-S16	SWO	S	S	20	-	-	1000
10076874	VOSS-Reduzierschraubung	24-SWOSC-S20-S8	SWO	S	S	20	-	-	
10077477	VOSS-Reduzierschraubung	24-SWOS-S20-S16	SWO	S	S	20	-	-	1100
10077703	VOSS-Reduzierschraubung	24-SWOS-S20-S10	SWO	S	S	20	-	-	

Artikelnr.	Bezeichnung	Langbezeichnung	Funktion/ Kompo- nente	Form	Reihe	Rohr-AD / Nenn- weite mm	Gewinde- art	Nenn- weite / Gewinde
10077939	VOSS-Reduzierschraubung	24-SWOS-S20-S8	SWO	S	S	20	-	-
10074176	VOSS-Reduzierschraubung	24-SWOSC-S25-S16	SWO	S	S	25	-	-
10074177	VOSS-Reduzierschraubung	24-SWOSC-S25-S20	SWO	S	S	25	-	-
10075960	VOSS-Reduzierschraubung	24-SWOSC-S25-S10	SWO	S	S	25	-	-
10076276	VOSS-Reduzierschraubung	24-SWOS-S25-S20	SWO	S	S	25	-	-
10076277	VOSS-Reduzierschraubung	24-SWOS-S25-S12	SWO	S	S	25	-	-
10077009	VOSS-Reduzierschraubung	24-SWOS-S25-S16	SWO	S	S	25	-	-
10077043	VOSS-Reduzierschraubung	24-SWOSC-S25-S8	SWO	S	S	25	-	-
10077057	VOSS-Reduzierschraubung	24-SWOSC-S25-S12	SWO	S	S	25	-	-
10074178	VOSS-Reduzierschraubung	24-SWOSC-S30-S16	SWO	S	S	30	-	-
10074179	VOSS-Reduzierschraubung	24-SWOSC-S30-S20	SWO	S	S	30	-	-
10074180	VOSS-Reduzierschraubung	24-SWOSC-S30-S25	SWO	S	S	30	-	-
10077010	VOSS-Reduzierschraubung	24-SWOS-S30-S16	SWO	S	S	30	-	-
10077025	VOSS-Reduzierschraubung	24-SWOS-S30-S8	SWO	S	S	30	-	-
10078172	VOSS-Reduzierschraubung	24-SWOS-S30-S20	SWO	S	S	30	-	-
10074182	VOSS-Reduzierschraubung	24-SWOSC-S38-S30	SWO	S	S	38	-	-
10075811	VOSS-Reduzierschraubung	24-SWOS-S38-S25	SWO	S	S	38	-	-
10077002	VOSS-Reduzierschraubung	24-SWOSC-S38-S16	SWO	S	S	38	-	-
10077011	VOSS-Reduzierschraubung	24-SWOS-S38-S16	SWO	S	S	38	-	-
10077221	VOSS-Reduzierschraubung	24-SWOSC-S38-S12	SWO	S	S	38	-	-
10077277	VOSS-Reduzierschraubung	24-SWOSC-S38-S10	SWO	S	S	38	-	-
10077432	VOSS-Reduzierschraubung	24-SWOSC-S38-S25	SWO	S	S	38	-	-
10077515	VOSS-Reduzierschraubung	24-SWOSC-S38-S20	SWO	S	S	38	-	-
10074431	VOSS-Dichtkegelschraubung	24-SWOTC-L6-P	SWO	T	L	6	-	-
10074432	VOSS-Dichtkegelschraubung	24-SWOTC-L8-P	SWO	T	L	8	-	-
10075681	VOSS-Dichtkegelschraubung	24-SWOT-L8-P	SWO	T	L	8	-	-
10075949	VOSS-Dichtkegelschraubung	24-SWOTC-L8-ES4-P	SWO	T	L	8	-	-
10074434	VOSS-Dichtkegelschraubung	24-SWOT-L10-P	SWO	T	L	10	-	-
10075189	VOSS-Dichtkegelschraubung	24-SWOTC-L10-P	SWO	T	L	10	-	-
10074435	VOSS-Dichtkegelschraubung	24-SWOTC-L12-P	SWO	T	L	12	-	-
10075746	VOSS-Dichtkegelschraubung	24-SWOT-L12-P	SWO	T	L	12	-	-
10077740	VOSS-Dichtkegelschraubung	24-SWOTC-L12-ES4-P	SWO	T	L	12	-	-
10075477	VOSS-Dichtkegelschraubung	24-SWOT-L15	SWO	T	L	15	-	-
10077459	VOSS-Dichtkegelschraubung	24-SWOTC-L15	SWO	T	L	15	-	-
10074437	VOSS-Dichtkegelschraubung	24-SWOTC-L18	SWO	T	L	18	-	-
10075747	VOSS-Dichtkegelschraubung	24-SWOT-L18	SWO	T	L	18	-	-
10074439	VOSS-Dichtkegelschraubung	24-SWOT-L22	SWO	T	L	22	-	-
10076935	VOSS-Dichtkegelschraubung	24-SWOTC-L22	SWO	T	L	22	-	-
10077889	VOSS-Dichtkegelschraubung	24-SWOTC-L22-ES4	SWO	T	L	22	-	-
10074440	VOSS-Dichtkegelschraubung	24-SWOTC-L28	SWO	T	L	28	-	-
10074548	VOSS-Dichtkegelschraubung	24-SWOTC-L28-ES4	SWO	T	L	28	-	-

Artikelnr.	Bezeichnung	Langbezeichnung	Funktion/ Kompo- nente	Form	Reihe	Rohr-AD / Nenn- weite mm	Gewinde- art	Nenn- weite / Gewinde	
10075244	VOSS-Dichtkegelverschraubung	24-SWOTC-L28-G1E-ES4	SWO	T	L	28	-	-	0100
10074441	VOSS-Dichtkegelverschraubung	24-SWOT-L35	SWO	T	L	35	-	-	0200
10075119	VOSS-Dichtkegelverschraubung	24-SWOTC-L35-ES4	SWO	T	L	35	-	-	
10077226	VOSS-Dichtkegelverschraubung	24-SWOT-L42	SWO	T	L	42	-	-	0300
10077230	VOSS-Dichtkegelverschraubung	24-SWOTC-L42-ES4	SWO	T	L	42	-	-	
10076870	VOSS-Dichtkegelverschraubung	24-SWOTC-S6-P	SWO	T	S	6	-	-	0400
10074443	VOSS-Dichtkegelverschraubung	24-SWOT-S8-P	SWO	T	S	8	-	-	
10076051	VOSS-Dichtkegelverschraubung	24-SWOTC-S8-P	SWO	T	S	8	-	-	0500
10074444	VOSS-Dichtkegelverschraubung	24-SWOTC-S10-P	SWO	T	S	10	-	-	
10074445	VOSS-Dichtkegelverschraubung	24-SWOTC-S12	SWO	T	S	12	-	-	0700
10075868	VOSS-Dichtkegelverschraubung	24-SWOT-S12	SWO	T	S	12	-	-	
10074446	VOSS-Dichtkegelverschraubung	24-SWOTC-S16	SWO	T	S	16	-	-	0800
10074447	VOSS-Dichtkegelverschraubung	24-SWOT-S16	SWO	T	S	16	-	-	
10074448	VOSS-Dichtkegelverschraubung	24-SWOTC-S20	SWO	T	S	20	-	-	0900
10077385	VOSS-Dichtkegelverschraubung	24-SWOT-S20	SWO	T	S	20	-	-	
10077214	VOSS-Dichtkegelverschraubung	24-SWOT-S30	SWO	T	S	30	-	-	1000
10077377	VOSS-Dichtkegelverschraubung	24-SWOT-S38	SWO	T	S	38	-	-	
10074471	VOSS-Dichtkegelverschraubung	24-SWOSDS-L8-G1/4E	SWOSD	S	L	8	G	1/4	1100
10074473	VOSS-Dichtkegelverschraubung	24-SWOSDS-L10-G1/4E	SWOSD	S	L	10	G	1/4	
10074474	VOSS-Dichtkegelverschraubung	24-SWOSDS-L10-M14E	SWOSD	S	L	10	M	14	
10075763	VOSS-Dichtkegelverschraubung	24-SWOSDS-L12-G1/2E	SWOSD	S	L	12	G	1/2	
10077544	VOSS-Dichtkegelverschraubung	24-SWOSDS-L12-G1/4E-FKM	SWOSD	S	L	12	G	1/4	
10074475	VOSS-Dichtkegelverschraubung	24-SWOSDS-L12-G3/8E	SWOSD	S	L	12	G	3/8	
10074477	VOSS-Dichtkegelverschraubung	24-SWOSDS-L15-G1/2E	SWOSD	S	L	15	G	1/2	
10075765	VOSS-Dichtkegelverschraubung	24-SWOSDS-L15-G3/8E	SWOSD	S	L	15	G	3/8	
10074478	VOSS-Dichtkegelverschraubung	24-SWOSDS-L15-M18E	SWOSD	S	L	15	M	18	
10074479	VOSS-Dichtkegelverschraubung	24-SWOSDS-L18-G1/2E	SWOSD	S	L	18	G	1/2	
10075764	VOSS-Dichtkegelverschraubung	24-SWOSDS-L18-G3/4E	SWOSD	S	L	18	G	3/4	
10074480	VOSS-Dichtkegelverschraubung	24-SWOSDS-L22-G3/4E	SWOSD	S	L	22	G	3/4	
10074481	VOSS-Dichtkegelverschraubung	24-SWOSDS-L28-G1E	SWOSD	S	L	28	G	1	
10074482	VOSS-Dichtkegelverschraubung	24-SWOSDS-L35-G11/4E	SWOSD	S	L	35	G	11/4	
10074483	VOSS-Dichtkegelverschraubung	24-SWOSDS-L42-G11/2E	SWOSD	S	L	42	G	11/2	
10075996	VOSS-Dichtkegelverschraubung	24-SWOSDS-S6-G1/4E	SWOSD	S	S	6	G	1/4	
10076846	VOSS-Dichtkegelverschraubung	24-SWOSDS-S6-M12E	SWOSD	S	S	6	M	12	
10074472	VOSS-Dichtkegelverschraubung	24-SWOSDS-S8-G1/4E	SWOSD	S	S	8	G	1/4	
10076212	VOSS-Dichtkegelverschraubung	24-SWOSDS-S8-M14E	SWOSD	S	S	8	M	14	
10075869	VOSS-Dichtkegelverschraubung	24-SWOSDS-S25-G1E	SWOSD	S	S	10	G	1	
10048373	VOSS-Dichtkegelverschraubung	24-SWOSDS-S10-G3/8E	SWOSD	S	S	10	G	3/8	
10076847	VOSS-Dichtkegelverschraubung	24-SWOSDS-S10-M16E	SWOSD	S	S	10	M	16	
10076436	VOSS-Dichtkegelverschraubung	24-SWOSDS-S12-G1/4E	SWOSD	S	S	12	G	1/4	
10022336	VOSS-Dichtkegelverschraubung	24-SWOSDS-S12-G3/8E	SWOSD	S	S	12	G	3/8	

Artikelnr.	Bezeichnung	Langbezeichnung	Funktion/ Kompo- nente	Form	Reihe	Rohr-AD / Nenn- weite mm	Gewinde- art	Nenn- weite / Gewinde
10077013	VOSS-Dichtkegelverschraubung	24-SWOSDS-S16-G1/2E	SWOSD	S	S	16	G	1/2
10077384	VOSS-Dichtkegelverschraubung	24-SWOSDS-S20-G1/2E	SWOSD	S	S	20	G	1/2
10076517	VOSS-Dichtkegelverschraubung	24-SWOSDS-S20-G3/4E	SWOSD	S	S	20	G	3/4
10077516	VOSS-Dichtkegelverschraubung	24-SWOSDS-S30-G11/4E	SWOSD	S	S	30	G	11/4
10077058	VOSS-Dichtkegelverschraubung	24-SWOSDS-S38-G11/2E	SWOSD	S	S	38	G	11/2

Notizen

---

---

---

---

---

---

---

---

---

---

---

---

---

---

---

---

---

---

---

---

---

---

---

---

---



# 103106

## Schwenk-/ Drehverschraubungen

0100

0200

0300

0400

0500

0700

0800

0900

**1000**

1100

## Schwenk-/ Drehverschraubungen

### Werkstoff:

Stahl (Oberfläche: Zink-Nickel)

### Produktbeschreibung:

Rohrverschraubung zum Anschluss von druckführenden Schlauchleitungen von einem Festpunkt an drehende oder schwenkende Maschinenteile.

### Eigenschaften:

- Nenndruck: bis 630 bar
- Temperaturbereich: -40°C bis max. +120°C

### Hinweis:

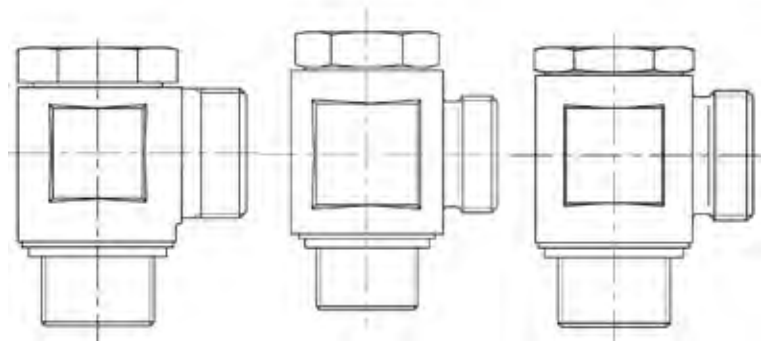
Auch in Edelstahl (Werkstoff: 1.4571) erhältlich.



BCE (RSWV)

BEE (WH)

BSE (SWVE)



Artikelnr.	Bezeichnung	Langbezeichnung	Funktion/ Kompo- nente	Reihe	Rohr-AD / Nennweite mm	Gewindeart	Nennweite / Gewinde
10023201	VOSS-Schwenkverschraubung	24-BCEC-L6-G1/8E	BC	L	6	G	1/8
10075613	VOSS-Schwenkverschraubung	24-BCE-L6-G1/8E	BC	L	6	G	1/8
10048763	VOSS-Schwenkverschraubung	24-BCEC-L8-G1/4E	BC	L	8	G	1/4
10076154	VOSS-Schwenkverschraubung	24-BCE-L8-G1/4E	BC	L	8	G	1/4
10026401	VOSS-Schwenkverschraubung	24-BCEC-L10-G1/4E	BC	L	10	G	1/4
10076012	VOSS-Schwenkverschraubung	24-BCE-L10-G1/4E	BC	L	10	G	1/4
10077452	VOSS-Schwenkverschraubung	24-BCE-L12-G1/4E	BC	L	12	G	1/4
10077453	VOSS-Schwenkverschraubung	24-BCEC-L12-G3/8E	BC	L	12	G	3/8
10077800	VOSS-Schwenkverschraubung	24-BCE-L12-M16E	BC	L	12	M	16
10077801	VOSS-Schwenkverschraubung	24-BCEC-L12-M16E	BC	L	12	M	16
10077411	VOSS-Schwenkverschraubung	24-BCE-L15-G1/2E	BC	L	15	G	1/2
10077412	VOSS-Schwenkverschraubung	24-BCEC-L15-G1/2E	BC	L	15	G	1/2
10076387	VOSS-Schwenkverschraubung	24-BCE-L28-G1E	BC	L	28	G	1



Artikelnr.	Bezeichnung	Langbezeichnung	Funktion/ Kompo- nente	Reihe	Rohr-AD / Nennweite mm	Gewindeart	Nennweite / Gewinde
10076388	VOSS-Schwenkverschraubung	24-BCEC-L28-G1E	BC	L	28	G	1
10077852	VOSS-Schwenkverschraubung	24-BCEC-L42-G11/2E	BC	L	42	G	11/2
10076191	VOSS-Schwenkverschraubung	24-BCE-S8-G1/4E	BC	S	8	G	1/4
10076192	VOSS-Schwenkverschraubung	24-BCEC-S8-G1/4E	BC	S	8	G	1/4
10116578	VOSS-Schwenkverschraubung	24-BCEC-S8-G1/4B	BC	S	8	G	1/4
10076164	VOSS-Schwenkverschraubung	24-BCEC-S10-G3/8E	BC	S	10	G	3/8
10076165	VOSS-Schwenkverschraubung	24-BCE-S10-G3/8E	BC	S	10	G	3/8
10076332	VOSS-Schwenkverschraubung	24-BCE-S12-G3/8E	BC	S	12	G	3/8
10076333	VOSS-Schwenkverschraubung	24-BCEC-S12-G3/8E	BC	S	12	G	3/8
10076193	VOSS-Schwenkverschraubung	24-BCE-S16-G1/2E	BC	S	16	G	1/2
10076194	VOSS-Schwenkverschraubung	24-BCEC-S16-G1/2E	BC	S	16	G	1/2
10077463	VOSS-Schwenkverschraubung	24-BCEC-S16-M22E	BC	S	16	M	22
10076233	VOSS-Schwenkverschraubung	24-BCE-S20-G3/4E	BC	S	20	G	3/4
10076234	VOSS-Schwenkverschraubung	24-BCEC-S20-G3/4E	BC	S	20	G	3/4
10076235	VOSS-Schwenkverschraubung	24-BCE-S25-G1E	BC	S	25	G	1
10076236	VOSS-Schwenkverschraubung	24-BCEC-S25-G1E	BC	S	25	G	1
10076172	VOSS-Schwenkverschraubung	24-BCE-S38-G11/2E	BC	S	38	G	11/2
10076173	VOSS-Schwenkverschraubung	24-BCEC-S38-G11/2E	BC	S	38	G	11/2
10074316	VOSS-Schwenkverschraubung	24-BEEC-L6-M10B	BE	L	6	M	10
10074303	VOSS-Schwenkverschraubung	24-BEEC-L8-G1/4B	BE	L	8	G	1/4
10074304	VOSS-Schwenkverschraubung	24-BEE-L8-G1/4E	BE	L	8	G	1/4
10074305	VOSS-Schwenkverschraubung	24-BEEC-L10-G1/4B	BE	L	10	G	1/4
10074306	VOSS-Schwenkverschraubung	24-BEEC-L10-G1/4E	BE	L	10	G	1/4
10077603	VOSS-Schwenkverschraubung	24-BEE-L10-G1/4E	BE	L	10	G	1/4
10074317	VOSS-Schwenkverschraubung	24-BEEC-L10-M14B	BE	L	10	M	14
10075104	VOSS-Schwenkverschraubung	24-BEE-L10-M14B	BE	L	10	M	14
10077146	VOSS-Schwenkverschraubung	24-BEE-L10-M14E	BE	L	10	M	14
10074307	VOSS-Schwenkverschraubung	24-BEEC-L12-G3/8B	BE	L	12	G	3/8
10074308	VOSS-Schwenkverschraubung	24-BEE-L12-G3/8E	BE	L	12	G	3/8
10074319	VOSS-Schwenkverschraubung	24-BEEC-L12-M16B	BE	L	12	M	16
10075682	VOSS-Schwenkverschraubung	24-BEE-L15-G1/2E	BE	L	15	G	1/2
10074309	VOSS-Schwenkverschraubung	24-BEEC-L18-G1/2B	BE	L	18	G	1/2
10075761	VOSS-Schwenkverschraubung	24-BEE-L18-G1/2E	BE	L	18	G	1/2
10075170	VOSS-Schwenkverschraubung	24-BEEC-L22-G3/4B	BE	L	22	G	3/4
10076460	VOSS-Schwenkverschraubung	24-BEE-L22-G3/4E	BE	L	22	G	3/4
10075750	VOSS-Schwenkverschraubung	24-BEEC-L28-G1B	BE	L	28	G	1
10075762	VOSS-Schwenkverschraubung	24-BEE-L28-G1E	BE	L	28	G	1
10074310	VOSS-Schwenkverschraubung	24-BEEC-L42-G11/2B	BE	L	42	G	11/2
10075934	VOSS-Schwenkverschraubung	24-BEE-S6-G1/4E	BE	S	6	G	1/4
10099906	VOSS-Schwenkverschraubung	24-BEE-S6-G1/4B	BE	S	6	G	1/4
10074311	VOSS-Schwenkverschraubung	24-BEE-S8-G1/4E	BE	S	8	G	1/4

0100

0200

0300

0400

0500

0700


0800

0900

1000

1100

Artikelnr.	Bezeichnung	Langbezeichnung	Funktion/ Kompo- nente	Reihe	Rohr-AD / Nennweite mm	Gewindeart	Nennweite / Gewinde
10074312	VOSS-Schwenkverschraubung	24-BEEC-S10-G3/8B	BE	S	10	G	3/8
10074313	VOSS-Schwenkverschraubung	24-BEE-S10-G3/8E	BE	S	10	G	3/8
10074314	VOSS-Schwenkverschraubung	24-BEEC-S12-G3/8B	BE	S	12	G	3/8
10075809	VOSS-Schwenkverschraubung	24-BEE-S12-G3/8E	BE	S	12	G	3/8
10074318	VOSS-Schwenkverschraubung	24-BEEC-S12-M18B	BE	S	12	M	18
10074315	VOSS-Schwenkverschraubung	24-BEEC-S16-G1/2B	BE	S	16	G	1/2
10075810	VOSS-Schwenkverschraubung	24-BEE-S16-G1/2E	BE	S	16	G	1/2
10077497	VOSS-Schwenkverschraubung	24-BEE-S20-G3/4E	BE	S	20	G	3/4
10075678	VOSS-Schwenkverschraubung	24-BEE-S25-G1E	BE	S	25	G	1
10076295	VOSS-Schwenkverschraubung	24-BEEC-S38-G11/2B	BE	S	38	G	11/2
10076979	VOSS-Schwenkverschraubung	24-BSEC-L8-G1/4B	BS	L	5	G	1/4
10074215	VOSS-Schwenkverschraubung	24-BSEC-L6-G1/8B	BS	L	6	G	1/8
10075291	VOSS-Schwenkverschraubung	24-BSE-L6-G1/8B	BS	L	6	G	1/8
10074219	VOSS-Schwenkverschraubung	24-BSE-L8-G1/4B	BS	L	8	G	1/4
10074227	VOSS-Schwenkverschraubung	24-BSEC-L6-M10B	BS	L	8	M	10
10075467	VOSS-Schwenkverschraubung	24-BSE-L10-G1/4B	BS	L	10	G	1/4
10077854	VOSS-Schwenkverschraubung	24-BSEC-L10-G1/4B	BS	L	10	G	1/4
10073689	VOSS-Schwenkverschraubung	24-BSEC-L10-M14B	BS	L	10	M	14
10075363	VOSS-Schwenkverschraubung	24-BSE-L12-G3/8B	BS	L	12	G	3/8
10074224	VOSS-Schwenkverschraubung	24-BSEC-L15-G1/2B	BS	L	15	G	1/2
10077781	VOSS-Schwenkverschraubung	24-BSE-L15-G1/2B	BS	L	15	G	1/2
10074225	VOSS-Schwenkverschraubung	24-BSEC-L18-G1/2B	BS	L	18	G	1/2
10075944	VOSS-Schwenkverschraubung	24-BSE-L18-G1/2B	BS	L	18	G	1/2
10077027	VOSS-Schwenkverschraubung	24-BSEC-L18-M22B	BS	L	18	M	22
10074226	VOSS-Schwenkverschraubung	24-BSEC-L22-G3/4B	BS	L	22	G	3/4
10076155	VOSS-Schwenkverschraubung	24-BSEC-LL6-G1/8B	BS	LL	6	G	1/8
10035635	VOSS-Schwenkverschraubung	24-BSEC-LL8-G1/8B	BS	LL	8	G	1/8
10074217	VOSS-Schwenkverschraubung	24-BSEC-S8-G1/4B	BS	S	8	G	1/4
10074218	VOSS-Schwenkverschraubung	24-BSE-S8-G1/4B	BS	S	8	G	1/4
10074221	VOSS-Schwenkverschraubung	24-BSE-S10-G3/8B	BS	S	10	G	3/8
10074223	VOSS-Schwenkverschraubung	24-BSEC-S12-G3/8B	BS	S	12	G	3/8
10077488	VOSS-Schwenkverschraubung	24-BSEC-S14-G1/2B	BS	S	14	G	1/2
10076543	VOSS-Schwenkverschraubung	24-BSEC-S16-G1/2B	BS	S	16	G	1/2
10076544	VOSS-Schwenkverschraubung	24-BSEC-S20-G3/4B	BS	S	20	G	3/4
10075656	VOSS-Drehverschraubung	24-RCEC-L15-M18B	RC	L	15	M	18
10076641	VOSS-Drehverschraubung	24-RCEC-S8-G1/4B	RC	S	8	G	1/4



# 1050 Gummi-Hochdruckschläuche

0100

0200

0300

0400

0500

0700

0800

0900

**1000**

1100

## Gummi-Schlauchleitung

### Werkstoff:

Synthetischer Innen- und Außengummi

### Produktbeschreibung:


Konfektionierte Schlauchleitungen für den Einsatz als Hochdruck-Förderleitung in Hydraulik und Pneumatik.

### Eigenschaften:

- Nennweite: DN 04 bis DN 51
- Temperaturbereich: -40°C bis max. +100°C
- große Armaturen-Vielfalt

### Hinweis:

Weitere Längen und Varianten auf Anfrage, Armaturen aus Edelstahl (Werkstoff: 1.4571) möglich.



Artikelnr.	Bezeichnung	Langbezeichnung	Betriebsdruck (bar)	Nennweite / DN mm	Länge mm
10116676	Hydraulik-Schlauchleitung	2 SN 38 DKOL / CEL x 2000 mm	90	38	2.000
10116677	Hydraulik-Schlauchleitung	2 SN 38 DKOL / DKOL x 2000 mm	90	38	2.000
10116678	Hydraulik-Schlauchleitung	2 SN 38 DKOS / DKOS x 2000 mm	90	38	2.000
10116700	Hydraulik-Schlauchleitung	2 SN 38 DKOS / CES x 2000 mm	90	38	2.000
10116653	Hydraulik-Schlauchleitung	2 SN 31 DKOL / DKOL x 2000 mm	125	31	2.000
10116661	Hydraulik-Schlauchleitung	2 SN 31 DKOS / DKOS x 2000 mm	125	31	2.000
10116675	Hydraulik-Schlauchleitung	2 SN 31 DKOL / CEL x 2000 mm	125	31	2.000
10116699	Hydraulik-Schlauchleitung	2 SN 31 DKOS / CES x 2000 mm	125	31	2.000
10104363	Hydraulik-Schlauchleitung	1 SN 12 DKOL / DKOL x 2.000 mm	160	16	2.000
10116652	Hydraulik-Schlauchleitung	2 SN 25 DKOL / DKOL x 2000 mm	165	25	2.000
10116659	Hydraulik-Schlauchleitung	2 SN 25 DKOS / DKOS x 2000 mm	165	25	2.000
10116674	Hydraulik-Schlauchleitung	2 SN 25 DKOL / CEL x 2000 mm	165	25	2.000
10116698	Hydraulik-Schlauchleitung	2 SN 25 DKOS / CES x 2000 mm	165	25	2.000
10104396	Hydraulik-Schlauchleitung	1 SN 8 DKOL / DKOL x 2.000 mm	215	8	2.000
10116651	Hydraulik-Schlauchleitung	2 SN 19 DKOL / DKOL x 2000 mm	215	19	2.000
10116658	Hydraulik-Schlauchleitung	2 SN 19 DKOS / DKOS x 2000 mm	215	19	2.000
10116673	Hydraulik-Schlauchleitung	2 SN 19 DKOL / CEL x 2000 mm	215	19	2.000
10116697	Hydraulik-Schlauchleitung	2 SN 19 DKOS / CES x 2000 mm	215	19	2.000
10116650	Hydraulik-Schlauchleitung	2 SN 16 DKOL / DKOL x 2000 mm	250	16	2.000
10116657	Hydraulik-Schlauchleitung	2 SN 16 DKOS / DKOS x 2000 mm	250	16	2.000
10116672	Hydraulik-Schlauchleitung	2 SN 16 DKOL / CEL x 2000 mm	250	16	2.000
10116696	Hydraulik-Schlauchleitung	2 SN 16 DKOS / CES x 2000 mm	250	16	2.000

Artikelnr.	Bezeichnung	Langbezeichnung	Betriebsdruck (bar)	Nennweite / DN mm	Länge mm
10104530	Hydraulik-Schlauchleitung	2 SN 12 DKOL / DKOL x 2000 mm	275	12	2.000
10116656	Hydraulik-Schlauchleitung	2 SN 12 DKOS / DKOS x 2000 mm	275	12	2.000
10116671	Hydraulik-Schlauchleitung	2 SN 12 DKOL / CEL x 2000 mm	275	12	2.000
10116695	Hydraulik-Schlauchleitung	2 SN 12 DKOS / CES x 2000 mm	275	12	2.000
10104481	Hydraulik-Schlauchleitung	2 SN 10 DKOL / DKOL x 2000 mm	330	10	2.000
10116655	Hydraulik-Schlauchleitung	2 SN 10 DKOS / DKOS x 2000 mm	330	10	2.000
10116664	Hydraulik-Schlauchleitung	2 SN 10 DKOL / CEL x 2000 mm	330	10	2.000
10116694	Hydraulik-Schlauchleitung	2 SN 10 DKOS / CES x 2000 mm	330	10	2.000
10116649	Hydraulik-Schlauchleitung	2 SN 06 DKOL / DKOL x 2000 mm	350	6	2.000
10116662	Hydraulik-Schlauchleitung	2 SN 06 DKOL / CEL x 2000 mm	350	6	2.000
10104660	Hydraulik-Schlauchleitung	2 SN 08 DKOL / DKOL x 2000 mm	350	8	2.000
10104678	Hydraulik-Schlauchleitung	2 SN 08 DKOS / DKOS x 2000 mm	350	8	2.000
10116663	Hydraulik-Schlauchleitung	2 SN 08 DKOL / CEL x 2000 mm	350	8	2.000
10116693	Hydraulik-Schlauchleitung	2 SN 08 DKOS / CES x 2000 mm	350	8	2.000
10104693	Hydraulik-Schlauchleitung	4 SP 16 DKOS 20-S / DKOS 20-S x 2.000 mm	350	16	2.000
10116654	Hydraulik-Schlauchleitung	2 SN 06 DKOS / DKOS x 2000 mm	400	6	2.000
10116679	Hydraulik-Schlauchleitung	2 SN 06 DKOS / CES x 2000 mm	400	6	2.000

0100
0200
0300
0400
0500
0700
0800
0900
<b>1000</b>
1100

Notizen

---



---



---



---



---



---



---





# 1100 Messgeräte

0100

0200

0300

0400

0500

0700

0800

0900

1000

**1100**







# 1101

## BRECO® Messgeräte

0100

0200

0300

0400

0500

0700

0800

0900

1000

1100

## Messgeräte - BRECO®

### Produktbeschreibung:

Das vollelektronische Trumspannungsmessgerät TSM-alpha ermöglicht durch einfache, berührungslose Messung die Einstellung der passenden Vorspannung.

### Eigenschaften:

Einfache Handhabung durch berührungslose, optische Messung mit einseitiger Riemenantastung. Es können Riementypen der verschiedensten Ausführungen und Zugträgervarianten, z.B. Stahl, Glasfaser oder Kevlar gemessen werden. Ein externer Sensor ermöglicht das Messen auch an schwerzugänglichen Stellen. All diese Eigenschaften tragen zu zuverlässigen Messergebnissen bei hoher Reproduzierbarkeit bei.

### Hinweis:

Die Vorspannung hat einen wesentlichen Einfluss auf das Betriebsverhalten und die Lebensdauer des gesamten Getriebes. Sie ist eine der wenigen Größen, die der Anwender von Riemengetrieben selbst einstellen muss. Nur bei einer bestimmten Vorspannkraft, kann die einwandfreie Leistung eines Riemengetriebes realisiert werden.



### 10213608 BRECO® TSM alpha 2

Messbereich: 5 - 500 Hz | Messwerttoleranz: +/- 1 Hz (über 100 Hz +/- 2 Hz) | Gewicht: 160 g

Lieferumfang: Koffer, Gerät inkl. ansteckbarem / flexiblen Sensor, Bedienungsanleitung, Batterien und Prüfprotokoll

BRECO® ist ein eingetragenes Warenzeichen der Breco Antriebstechnik GmbH & Co. KG, Porta Westfalica.

## Notizen



# 1102

## CONTI® Messgeräte

0100

0200

0300

0400

0500

0700

0800

0900

1000

**1100**

## Messgeräte - CONTI®

### Produktbeschreibung:

Vorspannungsmessgerät für Antriebsriemen. Das Conti VSM- Vorspannungsmessgerät ermöglicht die vollelektronische, berührungslose Messung zur Einstellung der passenden Vorspannung.

### Eigenschaften:

Einfache Handhabung durch berührungslose Messung, Kontrolle auch an schwer zugänglichen Stellen durch flexiblen Sensorarm. Es können Zahnriemen, Keilriemen und Keilrippenriemen in den verschiedensten Ausführungen gemessen werden.

### Hinweis:

Die richtige Vorspannung von kraft- und formschlüssigen Riementrieben ist die Voraussetzung für eine störungsfreie und langlebige Funktion des Antriebes.



### 10002323 CONTI® Vorspannungsmessgerät VSM-1

Messbereich: 10 - 500 Hz | Messwerttoleranz: +/- 0,5 Hz (über 100 Hz +/- 1 Hz) | Gewicht: 90 g

Lieferumfang: Koffer, Gerät inkl. ansteckbarem / flexiblen Sensor, Bedienungsanleitung, Batterien und Prüfprotokoll

### 10002325 CONTI® Vorspannungsmessgerät VSM-3

Messbereich: 5 - <500 Hz | Messwerttoleranz: +/- 0,5 Hz (über 100 Hz +/- 1 Hz) | Gewicht: 100 g

Lieferumfang: Koffer, Gerät inkl. starrem Sensor, Bedienungsanleitung, Batterien und Prüfprotokoll

CONTI® ist ein eingetragenes Warenzeichen der Contitech AG, Hannover.



# 1103 mulco<sup>®</sup> Messgeräte

0100

0200

0300

0400

0500

0700

0800

0900

1000

**1100**



## Messgeräte - mulco®

### Produktbeschreibung:

mulco® Vorspannungsmessgeräte für Antriebsriemen. Das Vorspannungsmessgerät ermöglicht die vollelektronische, berührungslose, akustische Messung zur Einstellung der passenden Vorspannung.

### Eigenschaften:

Einfache Handhabung der Messung. Das Gerät misst die Frequenz des schwingenden Riemen über Mikrofone und ermöglicht so die Einstellung der passenden Vorspannung. Es können Zahnriemen, Keilriemen und Keilrippenriemen in den verschiedensten Ausführungen gemessen werden. Ein breites Angebot von Sensorköpfen steht Ihnen auf Anfrage zur Verfügung.

### Hinweis:

Die richtige Vorspannung von kraft- und formschlüssigen Riemtrieb ist die Voraussetzung für eine störungsfreie und langlebige Funktion des Antriebes. Verschiedene Messköpfe für mulco® CLAVIS auf Anfrage.



### 10002319 mulco® CLAVIS

Messbereich: 30 - 600 Hz | Messwerttoleranz: +/- 1 Hz | Gewicht: 1250 g

Lieferumfang: Koffer, Gerät inkl. ansteckbarem / flexiblen Sensor, Bedienungsanleitung, Batterien und Prüfprotokoll | Gerät ähnl. wie Abbildung oben

### 10093443 mulco®-Vorspannungsmessgerät SM-5

Messbereich: 7 - 450 Hz | Messwerttoleranz: +/- 5 Hz | Gewicht: 148 g

Lieferumfang: Koffer, Gerät inkl. starrem Sensor, Bedienungsanleitung, Batterien und Prüfprotokoll


### 10095346 mulco®-Vorspannungsmessgerät SM-5 mit Schwanenhals

Messbereich: 7 - 450 Hz | Messwerttoleranz: +/- 5 Hz | Gewicht: 155 g

Lieferumfang: Koffer, Gerät inkl. ansteckbarem / flexiblen Sensor, Bedienungsanleitung, Batterien und Prüfprotokoll

mulco® ist ein eingetragenes Warenzeichen Wilhelm Herm. Müller GmbH & Co.KG, Garbsen.





# 2100 Gummikeilriemen

2100

2200

2400

2800

2900

4200


4400

4600

5000

5100





# 2101 ummantelte Keilriemen

2100

2200

2400

2800

2900

4200

4400

4600

5000

5100

## ummantelte Keilriemen

### Werkstoff:

Naturkautschuk mit Polyester-Zugstrang und Gewebeummantelung

### Produktbeschreibung:

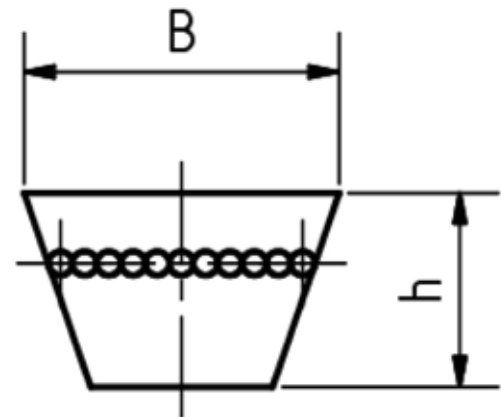

Ummantelte Keilriemen schmal nach DIN 7753 und klassisch nach DIN 2215.

### Eigenschaften:

- elektrisch leitfähig nach ISO 1813
- temperaturbeständig von -55°C bis +70°C
- längengleich L=L (ab 1.000 mm)
- bedingt ölbeständig
- tropenbeständig
- staubfest

### Hinweis:

Weitere Abmessungen auf Anfrage.



Artikelnr.	Bezeichnung	Langbezeichnung	Keilprofil	Wirklänge mm
10015934	CONTI-V® DIN 2215	10 x 450 mm	10/Z	450
10015935	CONTI-V® DIN 2215	10 x 475 mm	10/Z	475
10015936	CONTI-V® DIN 2215	10 x 500 mm	10/Z	500
10015937	CONTI-V® DIN 2215	10 x 520 mm	10/Z	520
10015938	CONTI-V® DIN 2215	10 x 530 mm	10/Z	530
10015939	CONTI-V® DIN 2215	10 x 560 mm	10/Z	560
10015940	CONTI-V® DIN 2215	10 x 575 mm	10/Z	575
10015941	CONTI-V® DIN 2215	10 x 600 mm	10/Z	600
10015942	CONTI-V® DIN 2215	10 x 630 mm	10/Z	630
10015943	CONTI-V® DIN 2215	10 x 670 mm	10/Z	670
10096929	CONTI-V® DIN 2215	10 x 700 mm	10/Z	700
10015944	CONTI-V® DIN 2215	10 x 710 mm	10/Z	710
10036777	CONTI-V® DIN 2215	10 x 725 mm	10/Z	725
10015945	CONTI-V® DIN 2215	10 x 730 mm	10/Z	730

Artikelnr.	Bezeichnung	Langbezeichnung	Keilprofil	Wirklänge mm
10015946	CONTI-V® DIN 2215	10 x 750 mm	10/Z	750
10036778	CONTI-V® DIN 2215	10 x 765 mm	10/Z	765
10015947	CONTI-V® DIN 2215	10 x 775 mm	10/Z	775
10015948	CONTI-V® DIN 2215	10 x 800 mm	10/Z	800
10015949	CONTI-V® DIN 2215	10 x 820 mm	10/Z	820
10015952	CONTI-V® DIN 2215	10 x 850 mm	10/Z	850
10036779	CONTI-V® DIN 2215	10 x 865 mm	10/Z	865
10015953	CONTI-V® DIN 2215	10 x 875 mm	10/Z	875
10100283	CONTI-V® DIN 2215	10 x 889 mm	10/Z	889
10015954	CONTI-V® DIN 2215	10 x 900 mm	10/Z	900
10015956	CONTI-V® DIN 2215	10 x 925 mm	10/Z	925
10015959	CONTI-V® DIN 2215	10 x 1000 mm	10/Z	1.000
10036780	CONTI-V® DIN 2215	10 x 1016 mm	10/Z	1.016
10015960	CONTI-V® DIN 2215	10 x 1030 mm	10/Z	1.030
10036781	CONTI-V® DIN 2215	10 x 1041 mm	10/Z	1.041
10015962	CONTI-V® DIN 2215	10 x 1060 mm	10/Z	1.060
10022192	CONTI-V® DIN 2215	10 x 1080 mm	10/Z	1.080
10015963	CONTI-V® DIN 2215	10 x 1105 mm	10/Z	1.105
10015964	CONTI-V® DIN 2215	10 x 1120 mm	10/Z	1.120
10015965	CONTI-V® DIN 2215	10 x 1150 mm	10/Z	1.150
10015966	CONTI-V® DIN 2215	10 x 1170 mm	10/Z	1.170
10015967	CONTI-V® DIN 2215	10 x 1180 mm	10/Z	1.180
10036782	CONTI-V® DIN 2215	10 x 1194 mm	10/Z	1.194
10015968	CONTI-V® DIN 2215	10 x 1215 mm	10/Z	1.215
10015969	CONTI-V® DIN 2215	10 x 1230 mm	10/Z	1.230
10015970	CONTI-V® DIN 2215	10 x 1250 mm	10/Z	1.250
10015971	CONTI-V® DIN 2215	10 x 1270 mm	10/Z	1.270
10015973	CONTI-V® DIN 2215	10 x 1320 mm	10/Z	1.320
10015975	CONTI-V® DIN 2215	10 x 1371 mm	10/Z	1.371
10015976	CONTI-V® DIN 2215	10 x 1400 mm	10/Z	1.400
10015977	CONTI-V® DIN 2215	10 x 1450 mm	10/Z	1.450
10015978	CONTI-V® DIN 2215	10 x 1475 mm	10/Z	1.475
10015981	CONTI-V® DIN 2215	10 x 1550 mm	10/Z	1.550
10067990	CONTI-V® DIN 2215	10 x 1575 mm	10/Z	1.575
10015982	CONTI-V® DIN 2215	10 x 1600 mm	10/Z	1.600
10015983	CONTI-V® DIN 2215	10 x 1651 mm	10/Z	1.651
10036784	CONTI-V® DIN 2215	10 x 1680 mm	10/Z	1.680
10015984	CONTI-V® DIN 2215	10 x 1700 mm	10/Z	1.700
10036786	CONTI-V® DIN 2215	10 x 1780 mm	10/Z	1.780
10015986	CONTI-V® DIN 2215	10 x 1800 mm	10/Z	1.800
10015987	CONTI-V® DIN 2215	10 x 1900 mm	10/Z	1.900
10036789	CONTI-V® DIN 2215	10 x 1975 mm	10/Z	1.975
10015988	CONTI-V® DIN 2215	10 x 2000 mm	10/Z	2.000

2100

2200

2400

2800

2900

4200

4400

4600

5000

5100

Artikelnr.	Bezeichnung	Langbezeichnung	Keilprofil	Wirklänge mm
10015989	CONTI-V® DIN 2215	10 x 2080 mm	10/Z	2.080
10015991	CONTI-V® DIN 2215	10 x 2240 mm	10/Z	2.240
10015992	CONTI-V® DIN 2215	10 x 2360 mm	10/Z	2.360
10036790	CONTI-V® DIN 2215	13 x 483 mm	13/A	483
10064092	CONTI-V® DIN 2215	13 x 508 mm	13/A	483
10036791	CONTI-V® DIN 2215	13 x 535 mm	13/A	535
10015995	CONTI-V® DIN 2215	13 x 560 mm	13/A	560
10015996	CONTI-V® DIN 2215	13 x 580 mm	13/A	580
10015997	CONTI-V® DIN 2215	13 x 600 mm	13/A	600
10015998	CONTI-V® DIN 2215	13 x 630 mm	13/A	630
10016001	CONTI-V® DIN 2215	13 x 655 mm	13/A	655
10016002	CONTI-V® DIN 2215	13 x 670 mm	13/A	670
10016004	CONTI-V® DIN 2215	13 x 690 mm	13/A	690
10016005	CONTI-V® DIN 2215	13 x 710 mm	13/A	710
10040699	CONTI-V® PIONEER DIN 2215	13 x 710 mm	13/A	710
10016008	CONTI-V® DIN 2215	13 x 730 mm	13/A	730
10016009	CONTI-V® DIN 2215	13 x 750 mm	13/A	750
10016010	CONTI-V® DIN 2215	13 x 767 mm	13/A	767
10016011	CONTI-V® DIN 2215	13 x 780 mm	13/A	780
10016012	CONTI-V® DIN 2215	13 x 787 mm	13/A	787
10016013	CONTI-V® DIN 2215	13 x 800 mm	13/A	800
10016014	CONTI-V® DIN 2215	13 x 813 mm	13/A	813
10016015	CONTI-V® DIN 2215	13 x 825 mm	13/A	825
10016016	CONTI-V® DIN 2215	13 x 838 mm	13/A	838
10016017	CONTI-V® DIN 2215	13 x 850 mm	13/A	850
10020564	CONTI-V® DIN 2215	13 x 855 mm	13/A	855
10016019	CONTI-V® DIN 2215	13 x 875 mm	13/A	875
10016021	CONTI-V® DIN 2215	13 x 889 mm	13/A	889
10040700	CONTI-V® PIONEER DIN 2215	13 x 889 mm	13/A	889
10016022	CONTI-V® DIN 2215	13 x 900 mm	13/A	900
10016023	CONTI-V® DIN 2215	13 x 914 mm	13/A	914
10040701	CONTI-V® PIONEER DIN 2215	13 x 914 mm	13/A	914
10016024	CONTI-V® DIN 2215	13 x 925 mm	13/A	925
10036792	CONTI-V® DIN 2215	13 x 939 mm	13/A	939
10016025	CONTI-V® DIN 2215	13 x 950 mm	13/A	950
10016027	CONTI-V® DIN 2215	13 x 965 mm	13/A	965
10040702	CONTI-V® PIONEER DIN 2215	13 x 965 mm	13/A	965
10016028	CONTI-V® DIN 2215	13 x 975 mm	13/A	975
10064498	CONTI-V® DIN 2215	13 x 991 mm	13/A	991
10016031	CONTI-V® DIN 2215	13 x 1000 mm	13/A	1.000
10016033	CONTI-V® DIN 2215	13 x 1016 mm	13/A	1.016
10016034	CONTI-V® DIN 2215	13 x 1030 mm	13/A	1.030
10016035	CONTI-V® DIN 2215	13 x 1041 mm	13/A	1.041



Artikelnr.	Bezeichnung	Langbezeichnung	Keilprofil	Wirklänge mm
10016036	CONTI-V® DIN 2215	13 x 1060 mm	13/A	1.060
10040703	CONTI-V® PIONEER DIN 2215	13 x 1060 mm	13/A	1.060
10016038	CONTI-V® DIN 2215	13 x 1075 mm	13/A	1.075
10016039	CONTI-V® DIN 2215	13 x 1090 mm	13/A	1.090
10016040	CONTI-V® DIN 2215	13 x 1105 mm	13/A	1.105
10016041	CONTI-V® DIN 2215	13 x 1120 mm	13/A	1.120
10016043	CONTI-V® DIN 2215	13 x 1143 mm	13/A	1.143
10016044	CONTI-V® DIN 2215	13 x 1168 mm	13/A	1.168
10016045	CONTI-V® DIN 2215	13 x 1180 mm	13/A	1.180
10016046	CONTI-V® DIN 2215	13 x 1200 mm	13/A	1.200
10016047	CONTI-V® DIN 2215	13 x 1220 mm	13/A	1.220
10040704	CONTI-V® PIONEER DIN 2215	13 x 1220 mm	13/A	1.220
10034494	CONTI-V® DIN 2215	13 x 1240 mm	13/A	1.240
10036793	CONTI-V® DIN 2215	13 x 1240 mm	13/A	1.240
10016048	CONTI-V® DIN 2215	13 x 1250 mm	13/A	1.250
10016049	CONTI-V® DIN 2215	13 x 1270 mm	13/A	1.270
10016050	CONTI-V® DIN 2215	13 x 1300 mm	13/A	1.300
10016051	CONTI-V® DIN 2215	13 x 1320 mm	13/A	1.320
10016053	CONTI-V® DIN 2215	13 x 1346 mm	13/A	1.346
10016054	CONTI-V® DIN 2215	13 x 1372 mm	13/A	1.372
10040705	CONTI-V® PIONEER DIN 2215	13 x 1372 mm	13/A	1.372
10016056	CONTI-V® DIN 2215	13 x 1400 mm	13/A	1.400
10040706	CONTI-V® PIONEER DIN 2215	13 x 1400 mm	13/A	1.400
10016057	CONTI-V® DIN 2215	13 x 1422 mm	13/A	1.422
10040707	CONTI-V® PIONEER DIN 2215	13 x 1422 mm	13/A	1.422
10016058	CONTI-V® DIN 2215	13 x 1448 mm	13/A	1.448
10040709	CONTI-V® PIONEER DIN 2215	13 x 1448 mm	13/A	1.448
10016060	CONTI-V® DIN 2215	13 x 1475 mm	13/A	1.475
10040711	CONTI-V® PIONEER DIN 2215	13 x 1475 mm	13/A	1.475
10016061	CONTI-V® DIN 2215	13 x 1500 mm	13/A	1.500
10040712	CONTI-V® PIONEER DIN 2215	13 x 1500 mm	13/A	1.500
10016063	CONTI-V® DIN 2215	13 x 1525 mm	13/A	1.525
10040713	CONTI-V® PIONEER DIN 2215	13 x 1525 mm	13/A	1.525
10016064	CONTI-V® DIN 2215	13 x 1550 mm	13/A	1.550
10016065	CONTI-V® DIN 2215	13 x 1575 mm	13/A	1.575
10040714	CONTI-V® PIONEER DIN 2215	13 x 1575 mm	13/A	1.575
10016066	CONTI-V® DIN 2215	13 x 1600 mm	13/A	1.600
10040715	CONTI-V® PIONEER DIN 2215	13 x 1600 mm	13/A	1.600
10016067	CONTI-V® DIN 2215	13 x 1625 mm	13/A	1.625
10016068	CONTI-V® DIN 2215	13 x 1651 mm	13/A	1.651
10016069	CONTI-V® DIN 2215	13 x 1676 mm	13/A	1.676
10016070	CONTI-V® DIN 2215	13 x 1700 mm	13/A	1.700
10040716	CONTI-V® PIONEER DIN 2215	13 x 1700 mm	13/A	1.700

2100

2200

2400

2800

2900

4200

4400

4600

5000

5100



Artikelnr.	Bezeichnung	Langbezeichnung	Keilprofil	Wirklänge mm
10016071	CONTI-V® DIN 2215	13 x 1725 mm	13/A	1.725
10040717	CONTI-V® PIONEER DIN 2215	13 x 1725 mm	13/A	1.725
10016072	CONTI-V® DIN 2215	13 x 1750 mm	13/A	1.750
10040718	CONTI-V® PIONEER DIN 2215	13 x 1750 mm	13/A	1.750
10016073	CONTI-V® DIN 2215	13 x 1780 mm	13/A	1.780
10016074	CONTI-V® DIN 2215	13 x 1800 mm	13/A	1.800
10016075	CONTI-V® DIN 2215	13 x 1825 mm	13/A	1.825
10040720	CONTI-V® PIONEER DIN 2215	13 x 1825 mm	13/A	1.825
10016076	CONTI-V® DIN 2215	13 x 1854 mm	13/A	1.854
10040721	CONTI-V® PIONEER DIN 2215	13 x 1854 mm	13/A	1.854
10016077	CONTI-V® DIN 2215	13 x 1880 mm	13/A	1.880
10016078	CONTI-V® DIN 2215	13 x 1900 mm	13/A	1.900
10016079	CONTI-V® DIN 2215	13 x 1930 mm	13/A	1.930
10016080	CONTI-V® DIN 2215	13 x 1956 mm	13/A	1.956
10016081	CONTI-V® DIN 2215	13 x 1980 mm	13/A	1.980
10016082	CONTI-V® DIN 2215	13 x 2000 mm	13/A	2.000
10020156	CONTI-V® DIN 2215	13 x 2010 mm	13/A	2.010
10016083	CONTI-V® DIN 2215	13 x 2030 mm	13/A	2.030
10036796	CONTI-V® DIN 2215	13 x 2040 mm	13/A	2.040
10040722	CONTI-V® PIONEER DIN 2215	13 x 2040 mm	13/A	2.040
10016084	CONTI-V® DIN 2215	13 x 2057 mm	13/A	2.057
10016085	CONTI-V® DIN 2215	13 x 2083 mm	13/A	2.083
10016086	CONTI-V® DIN 2215	13 x 2100 mm	13/A	2.100
10016087	CONTI-V® DIN 2215	13 x 2120 mm	13/A	2.120
10036797	CONTI-V® DIN 2215	13 x 2134 mm	13/A	2.134
10016088	CONTI-V® DIN 2215	13 x 2150 mm	13/A	2.150
10036798	CONTI-V® DIN 2215	13 x 2184 mm	13/A	2.184
10016089	CONTI-V® DIN 2215	13 x 2200 mm	13/A	2.200
10016090	CONTI-V® DIN 2215	13 x 2240 mm	13/A	2.240
10040723	CONTI-V® PIONEER DIN 2215	13 x 2240 mm	13/A	2.240
10020839	CONTI-V® DIN 2215	13 x 2261 mm	13/A	2.261
10016091	CONTI-V® DIN 2215	13 x 2285 mm	13/A	2.285
10036800	CONTI-V® DIN 2215	13 x 2311 mm	13/A	2.311
10065688	CONTI-V® DIN 2215	13 x 2311 mm	13/A	2.311
10036801	CONTI-V® DIN 2215	13 x 2337 mm	13/A	2.337
10036802	CONTI-V® DIN 2215	13 x 2388 mm	13/A	2.388
10036803	CONTI-V® DIN 2215	13 x 2413 mm	13/A	2.413
10016093	CONTI-V® DIN 2215	13 x 2435 mm	13/A	2.435
10016094	CONTI-V® DIN 2215	13 x 2475 mm	13/A	2.475
10016095	CONTI-V® DIN 2215	13 x 2500 mm	13/A	2.500
10036808	CONTI-V® DIN 2215	13 x 2616 mm	13/A	2.616
10016096	CONTI-V® DIN 2215	13 x 2650 mm	13/A	2.650
10035784	CONTI-V® DIN 2215	13 x 2667 mm	13/A	2.667

Artikelnr.	Bezeichnung	Langbezeichnung	Keilprofil	Wirklänge mm
10036810	CONTI-V® DIN 2215	13 x 2692 mm	13/A	2.692
10036811	CONTI-V® DIN 2215	13 x 2730 mm	13/A	2.730
10036812	CONTI-V® DIN 2215	13 x 2743 mm	13/A	2.743
10016097	CONTI-V® DIN 2215	13 x 2800 mm	13/A	2.800
10016098	CONTI-V® DIN 2215	13 x 2840 mm	13/A	2.840
10036816	CONTI-V® DIN 2215	13 x 2946 mm	13/A	2.946
10016099	CONTI-V® DIN 2215	13 x 3000 mm	13/A	3.000
10036818	CONTI-V® DIN 2215	13 x 3050 mm	13/A	3.050
10016100	CONTI-V® DIN 2215	13 x 3150 mm	13/A	3.150
10016101	CONTI-V® DIN 2215	13 x 3250 mm	13/A	3.250
10036820	CONTI-V® DIN 2215	13 x 3302 mm	13/A	3.302
10036821	CONTI-V® DIN 2215	13 x 3404 mm	13/A	3.404
10016103	CONTI-V® DIN 2215	13 x 3454 mm	13/A	3.454
10016104	CONTI-V® DIN 2215	13 x 3550 mm	13/A	3.550
10036825	CONTI-V® DIN 2215	13 x 3650 mm	13/A	3.650
10016105	CONTI-V® DIN 2215	13 x 3750 mm	13/A	3.750
10016106	CONTI-V® DIN 2215	13 x 4000 mm	13/A	4.000
10016107	CONTI-V® DIN 2215	13 x 4250 mm	13/A	4.250
10016109	CONTI-V® DIN 2215	13 x 5000 mm	13/A	5.000
10016110	CONTI-V® DIN 2215	17 x 615 mm	17/B	615
10016112	CONTI-V® DIN 2215	17 x 670 mm	17/B	670
10036835	CONTI-V® DIN 2215	17 x 686 mm	17/B	686
10016113	CONTI-V® DIN 2215	17 x 710 mm	17/B	710
10036836	CONTI-V® DIN 2215	17 x 725 mm	17/B	725
10016114	CONTI-V® DIN 2215	17 x 750 mm	17/B	750
10016115	CONTI-V® DIN 2215	17 x 762 mm	17/B	762
10016116	CONTI-V® DIN 2215	17 x 775 mm	17/B	775
10036837	CONTI-V® DIN 2215	17 x 788 mm	17/B	788
10016117	CONTI-V® DIN 2215	17 x 800 mm	17/B	800
10036838	CONTI-V® DIN 2215	17 x 813 mm	17/B	813
10036839	CONTI-V® DIN 2215	17 x 838 mm	17/B	838
10016119	CONTI-V® DIN 2215	17 x 850 mm	17/B	850
10036840	CONTI-V® DIN 2215	17 x 864 mm	17/B	864
10016120	CONTI-V® DIN 2215	17 x 875 mm	17/B	875
10036841	CONTI-V® DIN 2215	17 x 889 mm	17/B	889
10016121	CONTI-V® DIN 2215	17 x 900 mm	17/B	900
10036842	CONTI-V® DIN 2215	17 x 915 mm	17/B	915
10016122	CONTI-V® DIN 2215	17 x 925 mm	17/B	925
10016123	CONTI-V® DIN 2215	17 x 950 mm	17/B	950
10036844	CONTI-V® DIN 2215	17 x 965 mm	17/B	965
10016124	CONTI-V® DIN 2215	17 x 975 mm	17/B	975
10036845	CONTI-V® DIN 2215	17 x 991 mm	17/B	991
10016125	CONTI-V® DIN 2215	17 x 1000 mm	17/B	1.000

2100

2200

2400

2800

2900

4200

4400

4600

5000

5100

Artikelnr.	Bezeichnung	Langbezeichnung	Keilprofil	Wirklänge mm
10016126	CONTI-V® DIN 2215	17 x 1017 mm	17/B	1.017
10016127	CONTI-V® DIN 2215	17 x 1030 mm	17/B	1.030
10036846	CONTI-V® DIN 2215	17 x 1040 mm	17/B	1.040
10019926	CONTI-V® DIN 2215	17 x 1050 mm	17/B	1.050
10016128	CONTI-V® DIN 2215	17 x 1060 mm	17/B	1.060
10016129	CONTI-V® DIN 2215	17 x 1075 mm	17/B	1.075
10016130	CONTI-V® DIN 2215	17 x 1090 mm	17/B	1.090
10023862	CONTI-V® DIN 2215	17 x 1100 mm	17/B	1.100
10016131	CONTI-V® DIN 2215	17 x 1120 mm	17/B	1.120
10016132	CONTI-V® DIN 2215	17 x 1150 mm	17/B	1.150
10016133	CONTI-V® DIN 2215	17 x 1175 mm	17/B	1.175
10016134	CONTI-V® DIN 2215	17 x 1180 mm	17/B	1.180
10016135	CONTI-V® DIN 2215	17 x 1200 mm	17/B	1.200
10016136	CONTI-V® DIN 2215	17 x 1215 mm	17/B	1.215
10016137	CONTI-V® DIN 2215	17 x 1225 mm	17/B	1.225
10016138	CONTI-V® DIN 2215	17 x 1250 mm	17/B	1.250
10016139	CONTI-V® DIN 2215	17 x 1270 mm	17/B	1.270
10016141	CONTI-V® DIN 2215	17 x 1300 mm	17/B	1.300
10016142	CONTI-V® DIN 2215	17 x 1320 mm	17/B	1.320
10036847	CONTI-V® DIN 2215	17 x 1335 mm	17/B	1.335
10016143	CONTI-V® DIN 2215	17 x 1350 mm	17/B	1.350
10016144	CONTI-V® DIN 2215	17 x 1360 mm	17/B	1.360
10016145	CONTI-V® DIN 2215	17 x 1372 mm	17/B	1.372
10016146	CONTI-V® DIN 2215	17 x 1400 mm	17/B	1.400
10016148	CONTI-V® DIN 2215	17 x 1422 mm	17/B	1.422
10016149	CONTI-V® DIN 2215	17 x 1450 mm	17/B	1.450
10016151	CONTI-V® DIN 2215	17 x 1470 mm	17/B	1.470
10016152	CONTI-V® DIN 2215	17 x 1500 mm	17/B	1.500
10016153	CONTI-V® DIN 2215	17 x 1525 mm	17/B	1.525
10016154	CONTI-V® DIN 2215	17 x 1550 mm	17/B	1.550
10016155	CONTI-V® DIN 2215	17 x 1575 mm	17/B	1.575
10016156	CONTI-V® DIN 2215	17 x 1600 mm	17/B	1.600
10016157	CONTI-V® DIN 2215	17 x 1625 mm	17/B	1.625
10016158	CONTI-V® DIN 2215	17 x 1650 mm	17/B	1.650
10016159	CONTI-V® DIN 2215	17 x 1676 mm	17/B	1.676
10023842	CONTI-V® DIN 2215	17 x 1700 mm	17/B	1.700
10016161	CONTI-V® DIN 2215	17 x 1725 mm	17/B	1.725
10016162	CONTI-V® DIN 2215	17 x 1750 mm	17/B	1.750
10016163	CONTI-V® DIN 2215	17 x 1761 mm	17/B	1.761
10016164	CONTI-V® DIN 2215	17 x 1775 mm	17/B	1.775
10016165	CONTI-V® DIN 2215	17 x 1800 mm	17/B	1.800
10016166	CONTI-V® DIN 2215	17 x 1829 mm	17/B	1.829
10016167	CONTI-V® DIN 2215	17 x 1850 mm	17/B	1.850

Artikelnr.	Bezeichnung	Langbezeichnung	Keilprofil	Wirklänge mm
10016168	CONTI-V® DIN 2215	17 x 1880 mm	17/B	1.880
10016169	CONTI-V® DIN 2215	17 x 1900 mm	17/B	1.900
10016170	CONTI-V® DIN 2215	17 x 1930 mm	17/B	1.930
10016171	CONTI-V® DIN 2215	17 x 1950 mm	17/B	1.950
10036849	CONTI-V® DIN 2215	17 x 1981 mm	17/B	1.981
10016172	CONTI-V® DIN 2215	17 x 2000 mm	17/B	2.000
10024532	CONTI-V® DIN 2215	17 x 2030 mm	17/B	2.030
10016173	CONTI-V® DIN 2215	17 x 2060 mm	17/B	2.060
10016174	CONTI-V® DIN 2215	17 x 2083 mm	17/B	2.083
10016176	CONTI-V® DIN 2215	17 x 2108 mm	17/B	2.108
10016177	CONTI-V® DIN 2215	17 x 2120 mm	17/B	2.120
10036850	CONTI-V® DIN 2215	17 x 2134 mm	17/B	2.134
10016178	CONTI-V® DIN 2215	17 x 2160 mm	17/B	2.160
10036852	CONTI-V® DIN 2215	17 x 2184 mm	17/B	2.184
10016180	CONTI-V® DIN 2215	17 x 2200 mm	17/B	2.200
10036853	CONTI-V® DIN 2215	17 x 2210 mm	17/B	2.210
10016181	CONTI-V® DIN 2215	17 x 2240 mm	17/B	2.240
10016182	CONTI-V® DIN 2215	17 x 2261 mm	17/B	2.261
10016183	CONTI-V® DIN 2215	17 x 2286 mm	17/B	2.286
10016184	CONTI-V® DIN 2215	17 x 2300 mm	17/B	2.300
10016185	CONTI-V® DIN 2215	17 x 2337 mm	17/B	2.337
10036854	CONTI-V® DIN 2215	17 x 2360 mm	17/B	2.360
10036855	CONTI-V® DIN 2215	17 x 2388 mm	17/B	2.388
10016187	CONTI-V® DIN 2215	17 x 2400 mm	17/B	2.400
10036856	CONTI-V® DIN 2215	17 x 2413 mm	17/B	2.413
10036857	CONTI-V® DIN 2215	17 x 2438 mm	17/B	2.438
10016188	CONTI-V® DIN 2215	17 x 2450 mm	17/B	2.450
10036858	CONTI-V® DIN 2215	17 x 2465 mm	17/B	2.465
10016189	CONTI-V® DIN 2215	17 x 2500 mm	17/B	2.500
10036860	CONTI-V® DIN 2215	17 x 2515 mm	17/B	2.515
10016190	CONTI-V® DIN 2215	17 x 2540 mm	17/B	2.540
10036862	CONTI-V® DIN 2215	17 x 2565 mm	17/B	2.565
10016191	CONTI-V® DIN 2215	17 x 2600 mm	17/B	2.600
10036863	CONTI-V® DIN 2215	17 x 2616 mm	17/B	2.616
10016192	CONTI-V® DIN 2215	17 x 2650 mm	17/B	2.650
10016194	CONTI-V® DIN 2215	17 x 2700 mm	17/B	2.700
10036864	CONTI-V® DIN 2215	17 x 2718 mm	17/B	2.718
10016195	CONTI-V® DIN 2215	17 x 2750 mm	17/B	2.750
10016196	CONTI-V® DIN 2215	17 x 2800 mm	17/B	2.800
10036866	CONTI-V® DIN 2215	17 x 2820 mm	17/B	2.820
10016197	CONTI-V® DIN 2215	17 x 2840 mm	17/B	2.840
10036868	CONTI-V® DIN 2215	17 x 2900 mm	17/B	2.900
10036869	CONTI-V® DIN 2215	17 x 2921 mm	17/B	2.921

2100

2200

2400

2800

2900

4200

4400

4600

5000

5100

Artikelnr.	Bezeichnung	Langbezeichnung	Keilprofil	Wirklänge mm
10016198	CONTI-V® DIN 2215	17 x 2950 mm	17/B	2.950
10016199	CONTI-V® DIN 2215	17 x 3000 mm	17/B	3.000
10016200	CONTI-V® DIN 2215	17 x 3050 mm	17/B	3.050
10036873	CONTI-V® DIN 2215	17 x 3100 mm	17/B	3.100
10016201	CONTI-V® DIN 2215	17 x 3150 mm	17/B	3.150
10016202	CONTI-V® DIN 2215	17 x 3200 mm	17/B	3.200
10016203	CONTI-V® DIN 2215	17 x 3250 mm	17/B	3.250
10016204	CONTI-V® DIN 2215	17 x 3302 mm	17/B	3.302
10016206	CONTI-V® DIN 2215	17 x 3350 mm	17/B	3.350
10036879	CONTI-V® DIN 2215	17 x 3378 mm	17/B	3.378
10036880	CONTI-V® DIN 2215	17 x 3404 mm	17/B	3.404
10036881	CONTI-V® DIN 2215	17 x 3429 mm	17/B	3.429
10016207	CONTI-V® DIN 2215	17 x 3450 mm	17/B	3.450
10021458	CONTI-V® DIN 2215	17 x 3505 mm	17/B	3.505
10016208	CONTI-V® DIN 2215	17 x 3550 mm	17/B	3.550
10036885	CONTI-V® DIN 2215	17 x 3600 mm	17/B	3.600
10016210	CONTI-V® DIN 2215	17 x 3658 mm	17/B	3.658
10016211	CONTI-V® DIN 2215	17 x 3700 mm	17/B	3.700
10036887	CONTI-V® DIN 2215	17 x 3734 mm	17/B	3.734
10016212	CONTI-V® DIN 2215	17 x 3750 mm	17/B	3.750
10036888	CONTI-V® DIN 2215	17 x 3810 mm	17/B	3.810
10036889	CONTI-V® DIN 2215	17 x 3835 mm	17/B	3.835
10036890	CONTI-V® DIN 2215	17 x 3861 mm	17/B	3.861
10036892	CONTI-V® DIN 2215	17 x 3912 mm	17/B	3.912
10016214	CONTI-V® DIN 2215	17 x 3950 mm	17/B	3.950
10016215	CONTI-V® DIN 2215	17 x 4000 mm	17/B	4.000
10036896	CONTI-V® DIN 2215	17 x 4115 mm	17/B	4.115
10016216	CONTI-V® DIN 2215	17 x 4200 mm	17/B	4.200
10016217	CONTI-V® DIN 2215	17 x 4250 mm	17/B	4.250
10036907	CONTI-V® DIN 2215	17 x 4394 mm	17/B	4.394
10036908	CONTI-V® DIN 2215	17 x 4450 mm	17/B	4.450
10036909	CONTI-V® DIN 2215	17 x 4500 mm	17/B	4.500
10036911	CONTI-V® DIN 2215	17 x 4572 mm	17/B	4.572
10036914	CONTI-V® DIN 2215	17 x 4699 mm	17/B	4.699
10036916	CONTI-V® DIN 2215	17 x 4750 mm	17/B	4.750
10022555	CONTI-V® DIN 2215	17 x 4877 mm	17/B	4.877
10036919	CONTI-V® DIN 2215	17 x 4953 mm	17/B	4.953
10029843	CONTI-V® DIN 2215	17 x 5000 mm	17/B	5.000
10036920	CONTI-V® DIN 2215	17 x 5100 mm	17/B	5.100
10024016	CONTI-V® DIN 2215	17 x 5334 mm	17/B	5.334
10036924	CONTI-V® DIN 2215	17 x 5463 mm	17/B	5.463
10036926	CONTI-V® DIN 2215	17 x 5500 mm	17/B	5.500
10036934	CONTI-V® DIN 2215	17 x 6096 mm	17/B	6.096

Artikelnr.	Bezeichnung	Langbezeichnung	Keilprofil	Wirklänge mm
10036936	CONTI-V® DIN 2215	17 x 6300 mm	17/B	6.300
10036943	CONTI-V® DIN 2215	17 x 6734 mm	17/B	6.734
10036944	CONTI-V® DIN 2215	17 x 6861 mm	17/B	6.861
10036946	CONTI-V® DIN 2215	17 x 7000 mm	17/B	7.000
10036947	CONTI-V® DIN 2215	17 x 7100 mm	17/B	7.100
10036951	CONTI-V® DIN 2215	17 x 7620 mm	17/B	7.620
10036954	CONTI-V® DIN 2215	17 x 8000 mm	17/B	8.000
10036957	CONTI-V® DIN 2215	17 x 8382 mm	17/B	8.382
10036963	CONTI-V® DIN 2215	17 x 9144 mm	17/B	9.144
10036979	CONTI-V® DIN 2215	20 x 900 mm	20	900
10036982	CONTI-V® DIN 2215	20 x 1180 mm	20	1.180
10036984	CONTI-V® DIN 2215	20 x 1250 mm	20	1.250
10036986	CONTI-V® DIN 2215	20 x 1320 mm	20	1.320
10036987	CONTI-V® DIN 2215	20 x 1400 mm	20	1.400
10036988	CONTI-V® DIN 2215	20 x 1500 mm	20	1.500
10036989	CONTI-V® DIN 2215	20 x 1600 mm	20	1.600
10036991	CONTI-V® DIN 2215	20 x 1700 mm	20	1.700
10024683	CONTI-V® DIN 2215	20 x 1900 mm	20	1.900
10036993	CONTI-V® DIN 2215	20 x 2000 mm	20	2.000
10022497	CONTI-V® DIN 2215	20 x 2120 mm	20	2.120
10036995	CONTI-V® DIN 2215	20 x 2240 mm	20	2.240
10036997	CONTI-V® DIN 2215	20 x 2500 mm	20	2.500
10037000	CONTI-V® DIN 2215	20 x 3000 mm	20	3.000
10037001	CONTI-V® DIN 2215	20 x 3150 mm	20	3.150
10037002	CONTI-V® DIN 2215	20 x 3350 mm	20	3.350
10037003	CONTI-V® DIN 2215	20 x 3550 mm	20	3.550
10037008	CONTI-V® DIN 2215	20 x 4500 mm	20	4.500
10037013	CONTI-V® DIN 2215	22 x 1090 mm	22/C	1.090
10037015	CONTI-V® DIN 2215	22 x 1200 mm	22/C	1.200
10037016	CONTI-V® DIN 2215	22 x 1220 mm	22/C	1.220
10037017	CONTI-V® DIN 2215	22 x 1250 mm	22/C	1.250
10037019	CONTI-V® DIN 2215	22 x 1295 mm	22/C	1.295
10037020	CONTI-V® DIN 2215	22 x 1320 mm	22/C	1.320
10037021	CONTI-V® DIN 2215	22 x 1350 mm	22/C	1.350
10037022	CONTI-V® DIN 2215	22 x 1375 mm	22/C	1.375
10016219	CONTI-V® DIN 2215	22 x 1400 mm	22/C	1.400
10037023	CONTI-V® DIN 2215	22 x 1425 mm	22/C	1.425
10037024	CONTI-V® DIN 2215	22 x 1450 mm	22/C	1.450
10037025	CONTI-V® DIN 2215	22 x 1475 mm	22/C	1.475
10037026	CONTI-V® DIN 2215	22 x 1500 mm	22/C	1.500
10037027	CONTI-V® DIN 2215	22 x 1524 mm	22/C	1.524
10020841	CONTI-V® DIN 2215	22 x 1550 mm	22/C	1.550
10037028	CONTI-V® DIN 2215	22 x 1575 mm	22/C	1.575

2100

2200

2400

2800

2900

4200

4400

4600

5000

5100

Artikelnr.	Bezeichnung	Langbezeichnung	Keilprofil	Wirklänge mm
10020842	CONTI-V® DIN 2215	22 x 1600 mm	22/C	1.600
10025181	CONTI-V® DIN 2215	22 x 1650 mm	22/C	1.650
10037030	CONTI-V® DIN 2215	22 x 1676 mm	22/C	1.676
10037031	CONTI-V® DIN 2215	22 x 1700 mm	22/C	1.700
10037032	CONTI-V® DIN 2215	22 x 1727 mm	22/C	1.727
10037033	CONTI-V® DIN 2215	22 x 1750 mm	22/C	1.750
10037034	CONTI-V® DIN 2215	22 x 1778 mm	22/C	1.778
10025693	CONTI-V® DIN 2215	22 x 1800 mm	22/C	1.800
10037035	CONTI-V® DIN 2215	22 x 1829 mm	22/C	1.829
10037036	CONTI-V® DIN 2215	22 x 1854 mm	22/C	1.854
10037037	CONTI-V® DIN 2215	22 x 1880 mm	22/C	1.880
10037038	CONTI-V® DIN 2215	22 x 1900 mm	22/C	1.900
10037039	CONTI-V® DIN 2215	22 x 1930 mm	22/C	1.930
10037040	CONTI-V® DIN 2215	22 x 1950 mm	22/C	1.950
10023621	CONTI-V® DIN 2215	22 x 1956 mm	22/C	1.956
10035786	CONTI-V® DIN 2215	22 x 1981 mm	22/C	1.981
10037042	CONTI-V® DIN 2215	22 x 2000 mm	22/C	2.000
10037043	CONTI-V® DIN 2215	22 x 2032 mm	22/C	2.032
10037044	CONTI-V® DIN 2215	22 x 2057 mm	22/C	2.057
10037045	CONTI-V® DIN 2215	22 x 2083 mm	22/C	2.083
10037046	CONTI-V® DIN 2215	22 x 2108 mm	22/C	2.108
10037047	CONTI-V® DIN 2215	22 x 2120 mm	22/C	2.120
10037048	CONTI-V® DIN 2215	22 x 2135 mm	22/C	2.135
10037049	CONTI-V® DIN 2215	22 x 2159 mm	22/C	2.159
10037050	CONTI-V® DIN 2215	22 x 2184 mm	22/C	2.184
10037051	CONTI-V® DIN 2215	22 x 2240 mm	22/C	2.240
10037052	CONTI-V® DIN 2215	22 x 2261 mm	22/C	2.261
10037053	CONTI-V® DIN 2215	22 x 2286 mm	22/C	2.286
10037056	CONTI-V® DIN 2215	22 x 2337 mm	22/C	2.337
10023622	CONTI-V® DIN 2215	22 x 2360 mm	22/C	2.360
10037057	CONTI-V® DIN 2215	22 x 2388 mm	22/C	2.388
10037059	CONTI-V® DIN 2215	22 x 2413 mm	22/C	2.413
10035787	CONTI-V® DIN 2215	22 x 2438 mm	22/C	2.438
10037061	CONTI-V® DIN 2215	22 x 2450 mm	22/C	2.450
10037062	CONTI-V® DIN 2215	22 x 2464 mm	22/C	2.464
10037063	CONTI-V® DIN 2215	22 x 2500 mm	22/C	2.500
10037064	CONTI-V® DIN 2215	22 x 2525 mm	22/C	2.525
10037065	CONTI-V® DIN 2215	22 x 2540 mm	22/C	2.540
10037066	CONTI-V® DIN 2215	22 x 2560 mm	22/C	2.560
10037067	CONTI-V® DIN 2215	22 x 2591 mm	22/C	2.591
10037068	CONTI-V® DIN 2215	22 x 2616 mm	22/C	2.616
10037069	CONTI-V® DIN 2215	22 x 2642 mm	22/C	2.642
10037070	CONTI-V® DIN 2215	22 x 2670 mm	22/C	2.670



Artikelnr.	Bezeichnung	Langbezeichnung	Keilprofil	Wirklänge mm
10037071	CONTI-V® DIN 2215	22 x 2685 mm	22/C	2.685
10037072	CONTI-V® DIN 2215	22 x 2750 mm	22/C	2.750
10037073	CONTI-V® DIN 2215	22 x 2800 mm	22/C	2.800
10016220	CONTI-V® DIN 2215	22 x 2819 mm	22/C	2.819
10037075	CONTI-V® DIN 2215	22 x 2865 mm	22/C	2.865
10037076	CONTI-V® DIN 2215	22 x 2900 mm	22/C	2.900
10037077	CONTI-V® DIN 2215	22 x 2921 mm	22/C	2.921
10037078	CONTI-V® DIN 2215	22 x 2950 mm	22/C	2.950
10037079	CONTI-V® DIN 2215	22 x 2965 mm	22/C	2.965
10023356	CONTI-V® DIN 2215	22 x 3000 mm	22/C	3.000
10037080	CONTI-V® DIN 2215	22 x 3030 mm	22/C	3.030
10037081	CONTI-V® DIN 2215	22 x 3050 mm	22/C	3.050
10037083	CONTI-V® DIN 2215	22 x 3099 mm	22/C	3.099
10037084	CONTI-V® DIN 2215	22 x 3150 mm	22/C	3.150
10037085	CONTI-V® DIN 2215	22 x 3175 mm	22/C	3.175
10037086	CONTI-V® DIN 2215	22 x 3200 mm	22/C	3.200
10037087	CONTI-V® DIN 2215	22 x 3250 mm	22/C	3.250
10037089	CONTI-V® DIN 2215	22 x 3302 mm	22/C	3.302
10037090	CONTI-V® DIN 2215	22 x 3350 mm	22/C	3.350
10037092	CONTI-V® DIN 2215	22 x 3404 mm	22/C	3.404
10037093	CONTI-V® DIN 2215	22 x 3454 mm	22/C	3.454
10037095	CONTI-V® DIN 2215	22 x 3505 mm	22/C	3.505
10037096	CONTI-V® DIN 2215	22 x 3550 mm	22/C	3.550
10037098	CONTI-V® DIN 2215	22 x 3607 mm	22/C	3.607
10037100	CONTI-V® DIN 2215	22 x 3658 mm	22/C	3.658
10037102	CONTI-V® DIN 2215	22 x 3700 mm	22/C	3.700
10037104	CONTI-V® DIN 2215	22 x 3750 mm	22/C	3.750
10037106	CONTI-V® DIN 2215	22 x 3810 mm	22/C	3.810
10037107	CONTI-V® DIN 2215	22 x 3850 mm	22/C	3.850
10037108	CONTI-V® DIN 2215	22 x 3912 mm	22/C	3.912
10037109	CONTI-V® DIN 2215	22 x 3937 mm	22/C	3.937
10037110	CONTI-V® DIN 2215	22 x 4000 mm	22/C	4.000
10037112	CONTI-V® DIN 2215	22 x 4064 mm	22/C	4.064
10037113	CONTI-V® DIN 2215	22 x 4115 mm	22/C	4.115
10037114	CONTI-V® DIN 2215	22 x 4140 mm	22/C	4.140
10037116	CONTI-V® DIN 2215	22 x 4216 mm	22/C	4.216
10037117	CONTI-V® DIN 2215	22 x 4250 mm	22/C	4.250
10037119	CONTI-V® DIN 2215	22 x 4318 mm	22/C	4.318
10037120	CONTI-V® DIN 2215	22 x 4390 mm	22/C	4.390
10037121	CONTI-V® DIN 2215	22 x 4445 mm	22/C	4.445
10037122	CONTI-V® DIN 2215	22 x 4500 mm	22/C	4.500
10037123	CONTI-V® DIN 2215	22 x 4521 mm	22/C	4.521
10037125	CONTI-V® DIN 2215	22 x 4572 mm	22/C	4.572

2100

2200

2400

2800

2900

4200

4400

4600

5000

5100

Artikelnr.	Bezeichnung	Langbezeichnung	Keilprofil	Wirklänge mm
10037126	CONTI-V® DIN 2215	22 x 4600 mm	22/C	4.600
10037128	CONTI-V® DIN 2215	22 x 4648 mm	22/C	4.648
10037131	CONTI-V® DIN 2215	22 x 4750 mm	22/C	4.750
10037134	CONTI-V® DIN 2215	22 x 4826 mm	22/C	4.826
10037136	CONTI-V® DIN 2215	22 x 4953 mm	22/C	4.953
10037137	CONTI-V® DIN 2215	22 x 5000 mm	22/C	5.000
10037139	CONTI-V® DIN 2215	22 x 5080 mm	22/C	5.080
10037143	CONTI-V® DIN 2215	22 x 5182 mm	22/C	5.182
10037144	CONTI-V® DIN 2215	22 x 5283 mm	22/C	5.283
10037145	CONTI-V® DIN 2215	22 x 5300 mm	22/C	5.300
10037150	CONTI-V® DIN 2215	22 x 5486 mm	22/C	5.486
10037151	CONTI-V® DIN 2215	22 x 5500 mm	22/C	5.500
10037152	CONTI-V® DIN 2215	22 x 5600 mm	22/C	5.600
10037153	CONTI-V® DIN 2215	22 x 5639 mm	22/C	5.639
10037155	CONTI-V® DIN 2215	22 x 5700 mm	22/C	5.700
10037156	CONTI-V® DIN 2215	22 x 5715 mm	22/C	5.715
10037159	CONTI-V® DIN 2215	22 x 6000 mm	22/C	6.000
10037160	CONTI-V® DIN 2215	22 x 6045 mm	22/C	6.045
10037161	CONTI-V® DIN 2215	22 x 6096 mm	22/C	6.096
10037163	CONTI-V® DIN 2215	22 x 6300 mm	22/C	6.300
10037164	CONTI-V® DIN 2215	22 x 6350 mm	22/C	6.350
10037166	CONTI-V® DIN 2215	22 x 6426 mm	22/C	6.426
10037167	CONTI-V® DIN 2215	22 x 6477 mm	22/C	6.477
10021756	CONTI-V® DIN 2215	22 x 6700 mm	22/C	6.700
10037170	CONTI-V® DIN 2215	22 x 6858 mm	22/C	6.858
10037173	CONTI-V® DIN 2215	22 x 7100 mm	22/C	7.100
10037174	CONTI-V® DIN 2215	22 x 7500 mm	22/C	7.500
10037179	CONTI-V® DIN 2215	22 x 8000 mm	22/C	8.000
10037181	CONTI-V® DIN 2215	22 x 8382 mm	22/C	8.382
10037182	CONTI-V® DIN 2215	22 x 8765 mm	22/C	8.765
10037187	CONTI-V® DIN 2215	25 x 1600 mm	25	1.600
10037188	CONTI-V® DIN 2215	25 x 1700 mm	25	1.700
10037190	CONTI-V® DIN 2215	25 x 1900 mm	25	1.900
10037191	CONTI-V® DIN 2215	25 x 1950 mm	25	1.950
10037192	CONTI-V® DIN 2215	25 x 2000 mm	25	2.000
10037196	CONTI-V® DIN 2215	25 x 2240 mm	25	2.240
10037199	CONTI-V® DIN 2215	25 x 2500 mm	25	2.500
10037201	CONTI-V® DIN 2215	25 x 2650 mm	25	2.650
10037203	CONTI-V® DIN 2215	25 x 2800 mm	25	2.800
10037204	CONTI-V® DIN 2215	25 x 2950 mm	25	2.950
10023955	CONTI-V® DIN 2215	25 x 3000 mm	25	3.000
10037205	CONTI-V® DIN 2215	25 x 3150 mm	25	3.150
10037209	CONTI-V® DIN 2215	25 x 3750 mm	25	3.750

Artikelnr.	Bezeichnung	Langbezeichnung	Keilprofil	Wirklänge mm
10037210	CONTI-V® DIN 2215	25 x 4000 mm	25	4.000
10037212	CONTI-V® DIN 2215	25 x 4500 mm	25	4.500
10037214	CONTI-V® DIN 2215	25 x 5000 mm	25	5.000
10037217	CONTI-V® DIN 2215	25 x 5600 mm	25	5.600
10037219	CONTI-V® DIN 2215	25 x 6000 mm	25	6.000
10037220	CONTI-V® DIN 2215	25 x 6300 mm	25	6.300
10037225	CONTI-V® DIN 2215	25 x 9000 mm	25	9.000
10037229	CONTI-V® DIN 2215	32 x 2500 mm	32/D	2.500
10037230	CONTI-V® DIN 2215	32 x 2650 mm	32/D	2.650
10037232	CONTI-V® DIN 2215	32 x 2800 mm	32/D	2.800
10037234	CONTI-V® DIN 2215	32 x 3000 mm	32/D	3.000
10037235	CONTI-V® DIN 2215	32 x 3048 mm	32/D	3.048
10037237	CONTI-V® DIN 2215	32 x 3250 mm	32/D	3.250
10037238	CONTI-V® DIN 2215	32 x 3350 mm	32/D	3.350
10037239	CONTI-V® DIN 2215	32 x 3425 mm	32/D	3.425
10037240	CONTI-V® DIN 2215	32 x 3450 mm	32/D	3.450
10037241	CONTI-V® DIN 2215	32 x 3550 mm	32/D	3.550
10037242	CONTI-V® DIN 2215	32 x 3658 mm	32/D	3.658
10037245	CONTI-V® DIN 2215	32 x 3910 mm	32/D	3.910
10037247	CONTI-V® DIN 2215	32 x 4000 mm	32/D	4.000
10037248	CONTI-V® DIN 2215	32 x 4075 mm	32/D	4.075
10037249	CONTI-V® DIN 2215	32 x 4115 mm	32/D	4.115
10037251	CONTI-V® DIN 2215	32 x 4394 mm	32/D	4.394
10025356	CONTI-V® DIN 2215	32 x 4500 mm	32/D	4.500
10037252	CONTI-V® DIN 2215	32 x 4572 mm	32/D	4.572
10037255	CONTI-V® DIN 2215	32 x 4826 mm	32/D	4.826
10037256	CONTI-V® DIN 2215	32 x 4953 mm	32/D	4.953
10037257	CONTI-V® DIN 2215	32 x 5000 mm	32/D	5.000
10037260	CONTI-V® DIN 2215	32 x 5300 mm	32/D	5.300
10037261	CONTI-V® DIN 2215	32 x 5330 mm	32/D	5.330
10037262	CONTI-V® DIN 2215	32 x 5600 mm	32/D	5.600
10037264	CONTI-V® DIN 2215	32 x 5715 mm	32/D	5.715
10037268	CONTI-V® DIN 2215	32 x 6045 mm	32/D	6.045
10037270	CONTI-V® DIN 2215	32 x 6096 mm	32/D	6.096
10037271	CONTI-V® DIN 2215	32 x 6300 mm	32/D	6.300
10037272	CONTI-V® DIN 2215	32 x 6700 mm	32/D	6.700
10023576	CONTI-V® DIN 2215	32 x 6858 mm	32/D	6.858
10037275	CONTI-V® DIN 2215	32 x 7100 mm	32/D	7.100
10037278	CONTI-V® DIN 2215	32 x 7417 mm	32/D	7.417
10037280	CONTI-V® DIN 2215	32 x 7569 mm	32/D	7.569
10037281	CONTI-V® DIN 2215	32 x 7620 mm	32/D	7.620
10037282	CONTI-V® DIN 2215	32 x 8000 mm	32/D	8.000
10037286	CONTI-V® DIN 2215	32 x 8382 mm	32/D	8.382

2100

2200

2400

2800

2900

4200

4400

4600

5000

5100

Artikelnr.	Bezeichnung	Langbezeichnung	Keilprofil	Wirklänge mm
10037289	CONTI-V® DIN 2215	32 x 9000 mm	32/D	9.000
10037290	CONTI-V® DIN 2215	32 x 9093 mm	32/D	9.093
10037291	CONTI-V® DIN 2215	32 x 9500 mm	32/D	9.500
10037293	CONTI-V® DIN 2215	32 x 9906 mm	32/D	9.906
10037294	CONTI-V® DIN 2215	32 x 10000 mm	32/D	10.000
10037295	CONTI-V® DIN 2215	32 x 10617 mm	32/D	10.617
10037297	CONTI-V® DIN 2215	32 x 11200 mm	32/D	11.200
10037298	CONTI-V® DIN 2215	32 x 12141 mm	32/D	12.141
10037300	CONTI-V® DIN 2215	40 x 5000 mm	40/E	5.000
10037301	CONTI-V® DIN 2215	40 x 5600 mm	40/E	5.600
10037302	CONTI-V® DIN 2215	40 x 6000 mm	40/E	6.000
10037306	CONTI-V® DIN 2215	40 x 7100 mm	40/E	7.100
10037308	CONTI-V® DIN 2215	40 x 9000 mm	40/E	9.000
10037309	CONTI-V® DIN 2215	40 x 10000 mm	40/E	10.000
10037310	CONTI-V® DIN 2215	40 x 11200 mm	40/E	11.200
10015410	CONTI-V® DIN 7753	SPA x 707 mm	SPA	707
10015413	CONTI-V® DIN 7753	SPA x 732 mm	SPA	732
10015415	CONTI-V® DIN 7753	SPA x 757 mm	SPA	757
10015418	CONTI-V® DIN 7753	SPA x 782 mm	SPA	782
10015419	CONTI-V® DIN 7753	SPA x 800 mm	SPA	800
10015421	CONTI-V® DIN 7753	SPA x 807 mm	SPA	807
10015424	CONTI-V® DIN 7753	SPA x 832 mm	SPA	832
10015425	CONTI-V® DIN 7753	SPA x 850 mm	SPA	850
10015427	CONTI-V® DIN 7753	SPA x 857 mm	SPA	857
10015430	CONTI-V® DIN 7753	SPA x 882 mm	SPA	882
10015431	CONTI-V® DIN 7753	SPA x 900 mm	SPA	900
10015433	CONTI-V® DIN 7753	SPA x 907 mm	SPA	907
10015435	CONTI-V® DIN 7753	SPA x 925 mm	SPA	925
10015438	CONTI-V® DIN 7753	SPA x 932 mm	SPA	932
10015439	CONTI-V® DIN 7753	SPA x 950 mm	SPA	950
10015442	CONTI-V® DIN 7753	SPA x 957 mm	SPA	957
10015445	CONTI-V® DIN 7753	SPA x 982 mm	SPA	982
10015448	CONTI-V® DIN 7753	SPA x 1000 mm	SPA	1.000
10015452	CONTI-V® DIN 7753	SPA x 1007 mm	SPA	1.007
10015454	CONTI-V® DIN 7753	SPA x 1032 mm	SPA	1.032
10015456	CONTI-V® DIN 7753	SPA x 1042 mm	SPA	1.042
10015458	CONTI-V® DIN 7753	SPA x 1060 mm	SPA	1.060
10015461	CONTI-V® DIN 7753	SPA x 1082 mm	SPA	1.082
10015464	CONTI-V® DIN 7753	SPA x 1100 mm	SPA	1.100
10015465	CONTI-V® DIN 7753	SPA x 1107 mm	SPA	1.107
10015466	CONTI-V® DIN 7753	SPA x 1120 mm	SPA	1.120
10015469	CONTI-V® DIN 7753	SPA x 1132 mm	SPA	1.132
10015473	CONTI-V® DIN 7753	SPA x 1157 mm	SPA	1.157

Artikelnr.	Bezeichnung	Langbezeichnung	Keilprofil	Wirklänge mm
10015474	CONTI-V® DIN 7753	SPA x 1175 mm	SPA	1.175
10015475	CONTI-V® DIN 7753	SPA x 1180 mm	SPA	1.180
10015479	CONTI-V® DIN 7753	SPA x 1207 mm	SPA	1.207
10015484	CONTI-V® DIN 7753	SPA x 1225 mm	SPA	1.225
10015486	CONTI-V® DIN 7753	SPA x 1232 mm	SPA	1.232
10015487	CONTI-V® DIN 7753	SPA x 1250 mm	SPA	1.250
10015491	CONTI-V® DIN 7753	SPA x 1257 mm	SPA	1.257
10015493	CONTI-V® DIN 7753	SPA x 1272 mm	SPA	1.272
10015495	CONTI-V® DIN 7753	SPA x 1282 mm	SPA	1.282
10015496	CONTI-V® DIN 7753	SPA x 1300 mm	SPA	1.300
10015498	CONTI-V® DIN 7753	SPA x 1307 mm	SPA	1.307
10015500	CONTI-V® DIN 7753	SPA x 1320 mm	SPA	1.320
10015503	CONTI-V® DIN 7753	SPA x 1332 mm	SPA	1.332
10015506	CONTI-V® DIN 7753	SPA x 1357 mm	SPA	1.357
10015509	CONTI-V® DIN 7753	SPA x 1367 mm	SPA	1.367
10015510	CONTI-V® DIN 7753	SPA x 1375 mm	SPA	1.375
10015512	CONTI-V® DIN 7753	SPA x 1382 mm	SPA	1.382
10040724	CONTI-V® PIONEER DIN 7753	SPA x 1382 mm	SPA	1.382
10015514	CONTI-V® DIN 7753	SPA x 1400 mm	SPA	1.400
10040726	CONTI-V® PIONEER DIN 7753	SPA x 1400 mm	SPA	1.400
10015516	CONTI-V® DIN 7753	SPA x 1407 mm	SPA	1.407
10015518	CONTI-V® DIN 7753	SPA x 1425 mm	SPA	1.425
10015521	CONTI-V® DIN 7753	SPA x 1432 mm	SPA	1.432
10040727	CONTI-V® PIONEER DIN 7753	SPA x 1432 mm	SPA	1.432
10015524	CONTI-V® DIN 7753	SPA x 1457 mm	SPA	1.457
10040728	CONTI-V® PIONEER DIN 7753	SPA x 1457 mm	SPA	1.457
10015526	CONTI-V® DIN 7753	SPA x 1482 mm	SPA	1.482
10015527	CONTI-V® DIN 7753	SPA x 1500 mm	SPA	1.500
10040729	CONTI-V® PIONEER DIN 7753	SPA x 1500 mm	SPA	1.500
10015529	CONTI-V® DIN 7753	SPA x 1507 mm	SPA	1.507
10015530	CONTI-V® DIN 7753	SPA x 1525 mm	SPA	1.525
10015532	CONTI-V® DIN 7753	SPA x 1532 mm	SPA	1.532
10040730	CONTI-V® PIONEER DIN 7753	SPA x 1532 mm	SPA	1.532
10015534	CONTI-V® DIN 7753	SPA x 1557 mm	SPA	1.557
10040731	CONTI-V® PIONEER DIN 7753	SPA x 1557 mm	SPA	1.557
10015536	CONTI-V® DIN 7753	SPA x 1582 mm	SPA	1.582
10040732	CONTI-V® PIONEER DIN 7753	SPA x 1582 mm	SPA	1.582
10015537	CONTI-V® DIN 7753	SPA x 1600 mm	SPA	1.600
10040733	CONTI-V® PIONEER DIN 7753	SPA x 1600 mm	SPA	1.600
10015539	CONTI-V® DIN 7753	SPA x 1607 mm	SPA	1.607
10015541	CONTI-V® DIN 7753	SPA x 1632 mm	SPA	1.632
10040734	CONTI-V® PIONEER DIN 7753	SPA x 1632 mm	SPA	1.632
10015543	CONTI-V® DIN 7753	SPA x 1657 mm	SPA	1.657

2100

2200

2400

2800

2900

4200

4400

4600

5000

5100

Artikelnr.	Bezeichnung	Langbezeichnung	Keilprofil	Wirklänge mm
10040735	CONTI-V® PIONEER DIN 7753	SPA x 1657 mm	SPA	1.657
10015544	CONTI-V® DIN 7753	SPA x 1675 mm	SPA	1.675
10015546	CONTI-V® DIN 7753	SPA x 1682 mm	SPA	1.682
10040736	CONTI-V® PIONEER DIN 7753	SPA x 1682 mm	SPA	1.682
10015547	CONTI-V® DIN 7753	SPA x 1700 mm	SPA	1.700
10040737	CONTI-V® PIONEER DIN 7753	SPA x 1700 mm	SPA	1.700
10015549	CONTI-V® DIN 7753	SPA x 1707 mm	SPA	1.707
10015550	CONTI-V® DIN 7753	SPA x 1732 mm	SPA	1.732
10040738	CONTI-V® PIONEER DIN 7753	SPA x 1732 mm	SPA	1.732
10015553	CONTI-V® DIN 7753	SPA x 1757 mm	SPA	1.757
10040739	CONTI-V® PIONEER DIN 7753	SPA x 1757 mm	SPA	1.757
10015554	CONTI-V® DIN 7753	SPA x 1782 mm	SPA	1.782
10015555	CONTI-V® DIN 7753	SPA x 1800 mm	SPA	1.800
10040740	CONTI-V® PIONEER DIN 7753	SPA x 1800 mm	SPA	1.800
10015558	CONTI-V® DIN 7753	SPA x 1807 mm	SPA	1.807
10015559	CONTI-V® DIN 7753	SPA x 1832 mm	SPA	1.832
10108994	CONTI-V® DIN 7753	SPA x 1850 mm	SPA	1.850
10015561	CONTI-V® DIN 7753	SPA x 1857 mm	SPA	1.857
10040741	CONTI-V® PIONEER DIN 7753	SPA x 1857 mm	SPA	1.857
10015563	CONTI-V® DIN 7753	SPA x 1882 mm	SPA	1.882
10015565	CONTI-V® DIN 7753	SPA x 1900 mm	SPA	1.900
10040742	CONTI-V® PIONEER DIN 7753	SPA x 1900 mm	SPA	1.900
10015567	CONTI-V® DIN 7753	SPA x 1907 mm	SPA	1.907
10015569	CONTI-V® DIN 7753	SPA x 1925 mm	SPA	1.925
10015570	CONTI-V® DIN 7753	SPA x 1932 mm	SPA	1.932
10078547	CONTI-V® DIN 7753	SPA x 1950 mm	SPA	1.950
10015573	CONTI-V® DIN 7753	SPA x 1957 mm	SPA	1.957
10015575	CONTI-V® DIN 7753	SPA x 1982 mm	SPA	1.982
10015577	CONTI-V® DIN 7753	SPA x 2000 mm	SPA	2.000
10040743	CONTI-V® PIONEER DIN 7753	SPA x 2000 mm	SPA	2.000
10015580	CONTI-V® DIN 7753	SPA x 2032 mm	SPA	2.032
10015582	CONTI-V® DIN 7753	SPA x 2057 mm	SPA	2.057
10015583	CONTI-V® DIN 7753	SPA x 2082 mm	SPA	2.082
10015586	CONTI-V® DIN 7753	SPA x 2120 mm	SPA	2.120
10040744	CONTI-V® PIONEER DIN 7753	SPA x 2120 mm	SPA	2.120
10015589	CONTI-V® DIN 7753	SPA x 2132 mm	SPA	2.132
10015591	CONTI-V® DIN 7753	SPA x 2182 mm	SPA	2.182
10040745	CONTI-V® PIONEER DIN 7753	SPA x 2182 mm	SPA	2.182
10015592	CONTI-V® DIN 7753	SPA x 2207 mm	SPA	2.207
10015593	CONTI-V® DIN 7753	SPA x 2227 mm	SPA	2.227
10015594	CONTI-V® DIN 7753	SPA x 2232 mm	SPA	2.232
10015595	CONTI-V® DIN 7753	SPA x 2240 mm	SPA	2.240
10040746	CONTI-V® PIONEER DIN 7753	SPA x 2240 mm	SPA	2.240

Artikelnr.	Bezeichnung	Langbezeichnung	Keilprofil	Wirklänge mm
10015598	CONTI-V® DIN 7753	SPA x 2282 mm	SPA	2.282
10015599	CONTI-V® DIN 7753	SPA x 2300 mm	SPA	2.300
10015601	CONTI-V® DIN 7753	SPA x 2307 mm	SPA	2.307
10015602	CONTI-V® DIN 7753	SPA x 2332 mm	SPA	2.332
10015603	CONTI-V® DIN 7753	SPA x 2360 mm	SPA	2.360
10040747	CONTI-V® PIONEER DIN 7753	SPA x 2360 mm	SPA	2.360
10015607	CONTI-V® DIN 7753	SPA x 2382 mm	SPA	2.382
10015608	CONTI-V® DIN 7753	SPA x 2432 mm	SPA	2.432
10040748	CONTI-V® PIONEER DIN 7753	SPA x 2432 mm	SPA	2.432
10036663	CONTI-V® DIN 7753	SPA x 2475 mm	SPA	2.475
10015609	CONTI-V® DIN 7753	SPA x 2482 mm	SPA	2.482
10015610	CONTI-V® DIN 7753	SPA x 2500 mm	SPA	2.500
10040749	CONTI-V® PIONEER DIN 7753	SPA x 2500 mm	SPA	2.500
10015613	CONTI-V® DIN 7753	SPA x 2532 mm	SPA	2.532
10015614	CONTI-V® DIN 7753	SPA x 2582 mm	SPA	2.582
10015616	CONTI-V® DIN 7753	SPA x 2607 mm	SPA	2.607
10015617	CONTI-V® DIN 7753	SPA x 2632 mm	SPA	2.632
10015618	CONTI-V® DIN 7753	SPA x 2650 mm	SPA	2.650
10015621	CONTI-V® DIN 7753	SPA x 2682 mm	SPA	2.682
10015623	CONTI-V® DIN 7753	SPA x 2732 mm	SPA	2.732
10015624	CONTI-V® DIN 7753	SPA x 2782 mm	SPA	2.782
10015625	CONTI-V® DIN 7753	SPA x 2800 mm	SPA	2.800
10015627	CONTI-V® DIN 7753	SPA x 2832 mm	SPA	2.832
10015628	CONTI-V® DIN 7753	SPA x 2847 mm	SPA	2.847
10015629	CONTI-V® DIN 7753	SPA x 2882 mm	SPA	2.882
10106374	CONTI-V® DIN 7753	SPA x 2900 mm	SPA	2.900
10015630	CONTI-V® DIN 7753	SPA x 2932 mm	SPA	2.932
10015632	CONTI-V® DIN 7753	SPA x 2982 mm	SPA	2.982
10015633	CONTI-V® DIN 7753	SPA x 3000 mm	SPA	3.000
10036664	CONTI-V® DIN 7753	SPA x 3032 mm	SPA	3.032
10015635	CONTI-V® DIN 7753	SPA x 3082 mm	SPA	3.082
10015636	CONTI-V® DIN 7753	SPA x 3150 mm	SPA	3.150
10015639	CONTI-V® DIN 7753	SPA x 3182 mm	SPA	3.182
10015640	CONTI-V® DIN 7753	SPA x 3282 mm	SPA	3.282
10015642	CONTI-V® DIN 7753	SPA x 3350 mm	SPA	3.350
10096745	CONTI-V® DIN 7753	SPA x 3382 mm	SPA	3.382
10087985	CONTI-V® DIN 7753	SPA x 3450 mm	SPA	3.450
10015645	CONTI-V® DIN 7753	SPA x 3550 mm	SPA	3.550
10019936	CONTI-V® DIN 7753	SPA x 3650 mm	SPA	3.650
10015648	CONTI-V® DIN 7753	SPA x 3750 mm	SPA	3.750
10015649	CONTI-V® DIN 7753	SPA x 4000 mm	SPA	4.000
10015650	CONTI-V® DIN 7753	SPA x 4250 mm	SPA	4.250
10015651	CONTI-V® DIN 7753	SPA x 4500 mm	SPA	4.500

2100

2200

2400

2800

2900

4200

4400

4600

5000

5100



Artikelnr.	Bezeichnung	Langbezeichnung	Keilprofil	Wirklänge mm
10015654	CONTI-V® DIN 7753	SPB x 1250 mm	SPB	1.250
10015656	CONTI-V® DIN 7753	SPB x 1320 mm	SPB	1.320
10036668	CONTI-V® DIN 7753	SPB x 1340 mm	SPB	1.340
10036669	CONTI-V® DIN 7753	SPB x 1360 mm	SPB	1.360
10015659	CONTI-V® DIN 7753	SPB x 1400 mm	SPB	1.400
10015662	CONTI-V® DIN 7753	SPB x 1410 mm	SPB	1.410
10015663	CONTI-V® DIN 7753	SPB x 1450 mm	SPB	1.450
10015665	CONTI-V® DIN 7753	SPB x 1500 mm	SPB	1.500
10036671	CONTI-V® DIN 7753	SPB x 1550 mm	SPB	1.550
10015668	CONTI-V® DIN 7753	SPB x 1600 mm	SPB	1.600
10015671	CONTI-V® DIN 7753	SPB x 1650 mm	SPB	1.650
10015673	CONTI-V® DIN 7753	SPB x 1700 mm	SPB	1.700
10062731	CONTI-V® DIN 7753	SPB x 1750 mm	SPB	1.700
10015676	CONTI-V® DIN 7753	SPB x 1778 mm	SPB	1.778
10015677	CONTI-V® DIN 7753	SPB x 1800 mm	SPB	1.800
10015680	CONTI-V® DIN 7753	SPB x 1860 mm	SPB	1.860
10015682	CONTI-V® DIN 7753	SPB x 1900 mm	SPB	1.900
10015686	CONTI-V® DIN 7753	SPB x 1950 mm	SPB	1.950
10015687	CONTI-V® DIN 7753	SPB x 2000 mm	SPB	2.000
10015690	CONTI-V® DIN 7753	SPB x 2020 mm	SPB	2.020
10022885	CONTI-V® DIN 7753	SPB x 2060 mm	SPB	2.060
10015691	CONTI-V® DIN 7753	SPB x 2098 mm	SPB	2.098
10015693	CONTI-V® DIN 7753	SPB x 2120 mm	SPB	2.120
10015698	CONTI-V® DIN 7753	SPB x 2150 mm	SPB	2.150
10015701	CONTI-V® DIN 7753	SPB x 2180 mm	SPB	2.180
10015702	CONTI-V® DIN 7753	SPB x 2240 mm	SPB	2.240
10094330	CONTI-V® DIN 7753	SPB x 2200 mm	SPB	2.240
10015707	CONTI-V® DIN 7753	SPB x 2264 mm	SPB	2.264
10015708	CONTI-V® DIN 7753	SPB x 2280 mm	SPB	2.280
10015710	CONTI-V® DIN 7753	SPB x 2310 mm	SPB	2.310
10015711	CONTI-V® DIN 7753	SPB x 2360 mm	SPB	2.360
10015715	CONTI-V® DIN 7753	SPB x 2391 mm	SPB	2.391
10066240	CONTI-V® DIN 7753	SPB x 2400 mm	SPB	2.391
10015716	CONTI-V® DIN 7753	SPB x 2410 mm	SPB	2.410
10036672	CONTI-V® DIN 7753	SPB x 2430 mm	SPB	2.430
10015718	CONTI-V® DIN 7753	SPB x 2500 mm	SPB	2.500
10015723	CONTI-V® DIN 7753	SPB x 2530 mm	SPB	2.530
10095786	CONTI-V® DIN 7753	SPB x 2600 mm	SPB	2.600
10015724	CONTI-V® DIN 7753	SPB x 2650 mm	SPB	2.650
10015727	CONTI-V® DIN 7753	SPB x 2680 mm	SPB	2.680
10064936	CONTI-V® DIN 7753	SPB x 2720 mm	SPB	2.720
10015731	CONTI-V® DIN 7753	SPB x 2800 mm	SPB	2.800
10015733	CONTI-V® DIN 7753	SPB x 2840 mm	SPB	2.840

Artikelnr.	Bezeichnung	Langbezeichnung	Keilprofil	Wirklänge mm
10109000	CONTI-V® DIN 7753	SPB x 2850 mm	SPB	2.850
10015735	CONTI-V® DIN 7753	SPB x 2900 mm	SPB	2.900
10015736	CONTI-V® DIN 7753	SPB x 2990 mm	SPB	2.990
10015737	CONTI-V® DIN 7753	SPB x 3000 mm	SPB	3.000
10015740	CONTI-V® DIN 7753	SPB x 3070 mm	SPB	3.070
10015741	CONTI-V® DIN 7753	SPB x 3150 mm	SPB	3.150
10015744	CONTI-V® DIN 7753	SPB x 3170 mm	SPB	3.170
10015745	CONTI-V® DIN 7753	SPB x 3250 mm	SPB	3.250
10015746	CONTI-V® DIN 7753	SPB x 3350 mm	SPB	3.350
10015750	CONTI-V® DIN 7753	SPB x 3450 mm	SPB	3.450
10063367	CONTI-V® DIN 7753	SPB x 3500 mm	SPB	3.500
10015752	CONTI-V® DIN 7753	SPB x 3550 mm	SPB	3.550
10015755	CONTI-V® DIN 7753	SPB x 3650 mm	SPB	3.650
10015756	CONTI-V® DIN 7753	SPB x 3750 mm	SPB	3.750
10015757	CONTI-V® DIN 7753	SPB x 3800 mm	SPB	3.800
10015758	CONTI-V® DIN 7753	SPB x 3870 mm	SPB	3.870
10015759	CONTI-V® DIN 7753	SPB x 4000 mm	SPB	4.000
10015761	CONTI-V® DIN 7753	SPB x 4060 mm	SPB	4.060
10015762	CONTI-V® DIN 7753	SPB x 4250 mm	SPB	4.250
10015763	CONTI-V® DIN 7753	SPB x 4310 mm	SPB	4.310
10070971	CONTI-V® DIN 7753	SPB x 4370 mm	SPB	4.310
10015764	CONTI-V® DIN 7753	SPB x 4500 mm	SPB	4.500
10036673	CONTI-V® DIN 7753	SPB x 4560 mm	SPB	4.560
10036674	CONTI-V® DIN 7753	SPB x 4620 mm	SPB	4.620
10015765	CONTI-V® DIN 7753	SPB x 4750 mm	SPB	4.750
10036675	CONTI-V® DIN 7753	SPB x 4820 mm	SPB	4.820
10015766	CONTI-V® DIN 7753	SPB x 5000 mm	SPB	5.000
10036677	CONTI-V® DIN 7753	SPB x 5070 mm	SPB	5.070
10015768	CONTI-V® DIN 7753	SPB x 5300 mm	SPB	5.300
10036680	CONTI-V® DIN 7753	SPB x 5380 mm	SPB	5.380
10015769	CONTI-V® DIN 7753	SPB x 5600 mm	SPB	5.600
10015770	CONTI-V® DIN 7753	SPB x 5680 mm	SPB	5.680
10036681	CONTI-V® DIN 7753	SPB x 5900 mm	SPB	5.900
10015772	CONTI-V® DIN 7753	SPB x 6000 mm	SPB	6.000
10015773	CONTI-V® DIN 7753	SPB x 6300 mm	SPB	6.300
10036682	CONTI-V® DIN 7753	SPB x 6340 mm	SPB	6.340
10036683	CONTI-V® DIN 7753	SPB x 6500 mm	SPB	6.500
10036684	CONTI-V® DIN 7753	SPB x 6700 mm	SPB	6.700
10015774	CONTI-V® DIN 7753	SPB x 7100 mm	SPB	7.100
10015775	CONTI-V® DIN 7753	SPB x 7500 mm	SPB	7.500
10015776	CONTI-V® DIN 7753	SPB x 8000 mm	SPB	8.000
10015778	CONTI-V® DIN 7753	SPC x 2000 mm	SPC	2.000
10015780	CONTI-V® DIN 7753	SPC x 2120 mm	SPC	2.120

2100

2200

2400

2800

2900

4200

4400

4600

5000

5100

Artikelnr.	Bezeichnung	Langbezeichnung	Keilprofil	Wirklänge mm
10015782	CONTI-V® DIN 7753	SPC x 2240 mm	SPC	2.240
10015785	CONTI-V® DIN 7753	SPC x 2360 mm	SPC	2.360
10015787	CONTI-V® DIN 7753	SPC x 2500 mm	SPC	2.500
10015789	CONTI-V® DIN 7753	SPC x 2650 mm	SPC	2.650
10015791	CONTI-V® DIN 7753	SPC x 2800 mm	SPC	2.800
10015793	CONTI-V® DIN 7753	SPC x 3000 mm	SPC	3.000
10015795	CONTI-V® DIN 7753	SPC x 3150 mm	SPC	3.150
10015800	CONTI-V® DIN 7753	SPC x 3550 mm	SPC	3.550
10015803	CONTI-V® DIN 7753	SPC x 3750 mm	SPC	3.750
10015804	CONTI-V® DIN 7753	SPC x 4000 mm	SPC	4.000
10015805	CONTI-V® DIN 7753	SPC x 4250 mm	SPC	4.250
10015806	CONTI-V® DIN 7753	SPC x 4500 mm	SPC	4.500
10105370	CONTI-V® DIN 7753	SPC x 4650 mm	SPC	4.650
10015807	CONTI-V® DIN 7753	SPC x 4750 mm	SPC	4.750
10071100	CONTI-V® DIN 7753	SPC x 4900 mm	SPC	4.750
10015808	CONTI-V® DIN 7753	SPC x 5000 mm	SPC	5.000
10015809	CONTI-V® DIN 7753	SPC x 5300 mm	SPC	5.300
10015810	CONTI-V® DIN 7753	SPC x 5600 mm	SPC	5.600
10015811	CONTI-V® DIN 7753	SPC x 6000 mm	SPC	6.000
10015812	CONTI-V® DIN 7753	SPC x 6300 mm	SPC	6.300
10015813	CONTI-V® DIN 7753	SPC x 6700 mm	SPC	6.700
10015814	CONTI-V® DIN 7753	SPC x 7100 mm	SPC	7.100
10065721	CONTI-V® DIN 7753	SPC x 7000 mm	SPC	7.100
10015815	CONTI-V® DIN 7753	SPC x 7500 mm	SPC	7.500
10015816	CONTI-V® DIN 7753	SPC x 8000 mm	SPC	8.000
10015817	CONTI-V® DIN 7753	SPC x 8500 mm	SPC	8.500
10015818	CONTI-V® DIN 7753	SPC x 9000 mm	SPC	9.000
10015819	CONTI-V® DIN 7753	SPC x 9500 mm	SPC	9.500
10036702	CONTI-V® DIN 7753	SPC x 10000 mm	SPC	10.000
10022912	CONTI-V® DIN 7753	SPC x 10600 mm	SPC	10.600
10036703	CONTI-V® DIN 7753	SPC x 11200 mm	SPC	11.200
10036706	CONTI-V® DIN 7753	SPC x 12250 mm	SPC	12.250
10015202	CONTI-V® DIN 7753	SPZ x 512 mm	SPZ	512
10015203	CONTI-V® DIN 7753	SPZ x 562 mm	SPZ	562
10015204	CONTI-V® DIN 7753	SPZ x 587 mm	SPZ	587
10015207	CONTI-V® DIN 7753	SPZ x 612 mm	SPZ	612
10015208	CONTI-V® DIN 7753	SPZ x 630 mm	SPZ	630
10040750	CONTI-V® PIONEER DIN 7753	SPZ x 630 mm	SPZ	630
10015210	CONTI-V® DIN 7753	SPZ x 637 mm	SPZ	637
10015213	CONTI-V® DIN 7753	SPZ x 662 mm	SPZ	662
10015214	CONTI-V® DIN 7753	SPZ x 670 mm	SPZ	670
10015217	CONTI-V® DIN 7753	SPZ x 677 mm	SPZ	677
10015218	CONTI-V® DIN 7753	SPZ x 687 mm	SPZ	687

Artikelnr.	Bezeichnung	Langbezeichnung	Keilprofil	Wirklänge mm
10015220	CONTI-V® DIN 7753	SPZ x 697 mm	SPZ	697
10015221	CONTI-V® DIN 7753	SPZ x 710 mm	SPZ	710
10015223	CONTI-V® DIN 7753	SPZ x 722 mm	SPZ	722
10015225	CONTI-V® DIN 7753	SPZ x 737 mm	SPZ	737
10015226	CONTI-V® DIN 7753	SPZ x 750 mm	SPZ	750
10015230	CONTI-V® DIN 7753	SPZ x 762 mm	SPZ	762
10015231	CONTI-V® DIN 7753	SPZ x 772 mm	SPZ	772
10015233	CONTI-V® DIN 7753	SPZ x 787 mm	SPZ	787
10015234	CONTI-V® DIN 7753	SPZ x 800 mm	SPZ	800
10040751	CONTI-V® PIONEER DIN 7753	SPZ x 800 mm	SPZ	800
10015236	CONTI-V® DIN 7753	SPZ x 812 mm	SPZ	812
10015238	CONTI-V® DIN 7753	SPZ x 825 mm	SPZ	825
10015241	CONTI-V® DIN 7753	SPZ x 837 mm	SPZ	837
10015242	CONTI-V® DIN 7753	SPZ x 850 mm	SPZ	850
10015245	CONTI-V® DIN 7753	SPZ x 862 mm	SPZ	862
10015246	CONTI-V® DIN 7753	SPZ x 875 mm	SPZ	875
10015248	CONTI-V® DIN 7753	SPZ x 887 mm	SPZ	887
10015249	CONTI-V® DIN 7753	SPZ x 900 mm	SPZ	900
10040752	CONTI-V® PIONEER DIN 7753	SPZ x 900 mm	SPZ	900
10015252	CONTI-V® DIN 7753	SPZ x 912 mm	SPZ	912
10015254	CONTI-V® DIN 7753	SPZ x 925 mm	SPZ	925
10099836	CONTI-V® DIN 7753	SPZ x 925 mm	SPZ	925
10015256	CONTI-V® DIN 7753	SPZ x 937 mm	SPZ	937
10015257	CONTI-V® DIN 7753	SPZ x 950 mm	SPZ	950
10015261	CONTI-V® DIN 7753	SPZ x 962 mm	SPZ	962
10015262	CONTI-V® DIN 7753	SPZ x 970 mm	SPZ	970
10015264	CONTI-V® DIN 7753	SPZ x 987 mm	SPZ	987
10015265	CONTI-V® DIN 7753	SPZ x 1000 mm	SPZ	1.000
10015268	CONTI-V® DIN 7753	SPZ x 1012 mm	SPZ	1.012
10015269	CONTI-V® DIN 7753	SPZ x 1024 mm	SPZ	1.024
10015271	CONTI-V® DIN 7753	SPZ x 1037 mm	SPZ	1.037
10015272	CONTI-V® DIN 7753	SPZ x 1047 mm	SPZ	1.047
10015274	CONTI-V® DIN 7753	SPZ x 1060 mm	SPZ	1.060
10015276	CONTI-V® DIN 7753	SPZ x 1077 mm	SPZ	1.077
10015277	CONTI-V® DIN 7753	SPZ x 1087 mm	SPZ	1.087
10015279	CONTI-V® DIN 7753	SPZ x 1112 mm	SPZ	1.112
10015280	CONTI-V® DIN 7753	SPZ x 1120 mm	SPZ	1.120
10015282	CONTI-V® DIN 7753	SPZ x 1127 mm	SPZ	1.127
10015283	CONTI-V® DIN 7753	SPZ x 1137 mm	SPZ	1.137
10015285	CONTI-V® DIN 7753	SPZ x 1147 mm	SPZ	1.147
10015287	CONTI-V® DIN 7753	SPZ x 1162 mm	SPZ	1.162
10015288	CONTI-V® DIN 7753	SPZ x 1171 mm	SPZ	1.171
10015289	CONTI-V® DIN 7753	SPZ x 1180 mm	SPZ	1.180

2100

2200

2400

2800

2900

4200

4400

4600

5000

5100

Artikelnr.	Bezeichnung	Langbezeichnung	Keilprofil	Wirklänge mm
10015291	CONTI-V® DIN 7753	SPZ x 1187 mm	SPZ	1.187
10015292	CONTI-V® DIN 7753	SPZ x 1202 mm	SPZ	1.202
10015294	CONTI-V® DIN 7753	SPZ x 1212 mm	SPZ	1.212
10015295	CONTI-V® DIN 7753	SPZ x 1222 mm	SPZ	1.222
10015297	CONTI-V® DIN 7753	SPZ x 1237 mm	SPZ	1.237
10015298	CONTI-V® DIN 7753	SPZ x 1250 mm	SPZ	1.250
10015300	CONTI-V® DIN 7753	SPZ x 1262 mm	SPZ	1.262
10015301	CONTI-V® DIN 7753	SPZ x 1270 mm	SPZ	1.270
10015303	CONTI-V® DIN 7753	SPZ x 1287 mm	SPZ	1.287
10015305	CONTI-V® DIN 7753	SPZ x 1312 mm	SPZ	1.312
10015306	CONTI-V® DIN 7753	SPZ x 1320 mm	SPZ	1.320
10015308	CONTI-V® DIN 7753	SPZ x 1337 mm	SPZ	1.337
10015312	CONTI-V® DIN 7753	SPZ x 1362 mm	SPZ	1.362
10015314	CONTI-V® DIN 7753	SPZ x 1387 mm	SPZ	1.387
10015316	CONTI-V® DIN 7753	SPZ x 1400 mm	SPZ	1.400
10040753	CONTI-V® PIONEER DIN 7753	SPZ x 1400 mm	SPZ	1.400
10015318	CONTI-V® DIN 7753	SPZ x 1412 mm	SPZ	1.412
10015319	CONTI-V® DIN 7753	SPZ x 1420 mm	SPZ	1.420
10015321	CONTI-V® DIN 7753	SPZ x 1437 mm	SPZ	1.437
10040754	CONTI-V® PIONEER DIN 7753	SPZ x 1437 mm	SPZ	1.437
10015324	CONTI-V® DIN 7753	SPZ x 1462 mm	SPZ	1.462
10040755	CONTI-V® PIONEER DIN 7753	SPZ x 1462 mm	SPZ	1.462
10015326	CONTI-V® DIN 7753	SPZ x 1487 mm	SPZ	1.487
10040756	CONTI-V® PIONEER DIN 7753	SPZ x 1487 mm	SPZ	1.487
10015327	CONTI-V® DIN 7753	SPZ x 1500 mm	SPZ	1.500
10040757	CONTI-V® PIONEER DIN 7753	SPZ x 1500 mm	SPZ	1.500
10015329	CONTI-V® DIN 7753	SPZ x 1512 mm	SPZ	1.512
10040758	CONTI-V® PIONEER DIN 7753	SPZ x 1512 mm	SPZ	1.512
10015330	CONTI-V® DIN 7753	SPZ x 1520 mm	SPZ	1.520
10015332	CONTI-V® DIN 7753	SPZ x 1537 mm	SPZ	1.537
10040759	CONTI-V® PIONEER DIN 7753	SPZ x 1537 mm	SPZ	1.537
10015334	CONTI-V® DIN 7753	SPZ x 1562 mm	SPZ	1.562
10040760	CONTI-V® PIONEER DIN 7753	SPZ x 1562 mm	SPZ	1.562
10015336	CONTI-V® DIN 7753	SPZ x 1587 mm	SPZ	1.587
10040761	CONTI-V® PIONEER DIN 7753	SPZ x 1587 mm	SPZ	1.587
10015337	CONTI-V® DIN 7753	SPZ x 1600 mm	SPZ	1.600
10040763	CONTI-V® PIONEER DIN 7753	SPZ x 1600 mm	SPZ	1.600
10015339	CONTI-V® DIN 7753	SPZ x 1612 mm	SPZ	1.612
10015341	CONTI-V® DIN 7753	SPZ x 1637 mm	SPZ	1.637
10040764	CONTI-V® PIONEER DIN 7753	SPZ x 1637 mm	SPZ	1.637
10015342	CONTI-V® DIN 7753	SPZ x 1650 mm	SPZ	1.650
10040765	CONTI-V® PIONEER DIN 7753	SPZ x 1650 mm	SPZ	1.650
10015346	CONTI-V® DIN 7753	SPZ x 1662 mm	SPZ	1.662

Artikelnr.	Bezeichnung	Langbezeichnung	Keilprofil	Wirklänge mm
10015348	CONTI-V® DIN 7753	SPZ x 1687 mm	SPZ	1.687
10015349	CONTI-V® DIN 7753	SPZ x 1700 mm	SPZ	1.700
10040766	CONTI-V® PIONEER DIN 7753	SPZ x 1700 mm	SPZ	1.700
10015351	CONTI-V® DIN 7753	SPZ x 1712 mm	SPZ	1.712
10015352	CONTI-V® DIN 7753	SPZ x 1737 mm	SPZ	1.737
10040768	CONTI-V® PIONEER DIN 7753	SPZ x 1737 mm	SPZ	1.737
10100336	CONTI-V® DIN 7753	SPZ x 1750 mm	SPZ	1.750
10015354	CONTI-V® DIN 7753	SPZ x 1762 mm	SPZ	1.762
10015355	CONTI-V® DIN 7753	SPZ x 1787 mm	SPZ	1.787
10015356	CONTI-V® DIN 7753	SPZ x 1800 mm	SPZ	1.800
10040769	CONTI-V® PIONEER DIN 7753	SPZ x 1800 mm	SPZ	1.800
10015358	CONTI-V® DIN 7753	SPZ x 1812 mm	SPZ	1.812
10015359	CONTI-V® DIN 7753	SPZ x 1837 mm	SPZ	1.837
10015360	CONTI-V® DIN 7753	SPZ x 1850 mm	SPZ	1.850
10040770	CONTI-V® PIONEER DIN 7753	SPZ x 1850 mm	SPZ	1.850
10015362	CONTI-V® DIN 7753	SPZ x 1862 mm	SPZ	1.862
10015363	CONTI-V® DIN 7753	SPZ x 1887 mm	SPZ	1.887
10015364	CONTI-V® DIN 7753	SPZ x 1900 mm	SPZ	1.900
10040771	CONTI-V® PIONEER DIN 7753	SPZ x 1900 mm	SPZ	1.900
10015366	CONTI-V® DIN 7753	SPZ x 1937 mm	SPZ	1.937
10040772	CONTI-V® PIONEER DIN 7753	SPZ x 1937 mm	SPZ	1.937
10015368	CONTI-V® DIN 7753	SPZ x 1987 mm	SPZ	1.987
10040773	CONTI-V® PIONEER DIN 7753	SPZ x 1987 mm	SPZ	1.987
10015369	CONTI-V® DIN 7753	SPZ x 2000 mm	SPZ	2.000
10040774	CONTI-V® PIONEER DIN 7753	SPZ x 2000 mm	SPZ	2.000
10036654	CONTI-V® DIN 7753	SPZ x 2030 mm	SPZ	2.030
10015371	CONTI-V® DIN 7753	SPZ x 2037 mm	SPZ	2.037
10015372	CONTI-V® DIN 7753	SPZ x 2087 mm	SPZ	2.087
10015373	CONTI-V® DIN 7753	SPZ x 2120 mm	SPZ	2.120
10040776	CONTI-V® PIONEER DIN 7753	SPZ x 2120 mm	SPZ	2.120
10015375	CONTI-V® DIN 7753	SPZ x 2137 mm	SPZ	2.137
10015376	CONTI-V® DIN 7753	SPZ x 2160 mm	SPZ	2.160
10015377	CONTI-V® DIN 7753	SPZ x 2187 mm	SPZ	2.187
10015378	CONTI-V® DIN 7753	SPZ x 2240 mm	SPZ	2.240
10015380	CONTI-V® DIN 7753	SPZ x 2262 mm	SPZ	2.262
10036655	CONTI-V® DIN 7753	SPZ x 2280 mm	SPZ	2.280
10015381	CONTI-V® DIN 7753	SPZ x 2287 mm	SPZ	2.287
10015382	CONTI-V® DIN 7753	SPZ x 2360 mm	SPZ	2.360
10015384	CONTI-V® DIN 7753	SPZ x 2410 mm	SPZ	2.410
10036656	CONTI-V® DIN 7753	SPZ x 2437 mm	SPZ	2.437
10015385	CONTI-V® DIN 7753	SPZ x 2487 mm	SPZ	2.487
10015386	CONTI-V® DIN 7753	SPZ x 2500 mm	SPZ	2.500
10015388	CONTI-V® DIN 7753	SPZ x 2540 mm	SPZ	2.540

2100

2200

2400

2800

2900

4200

4400


4600

5000

5100







# 2102 flankenoffene Keilriemen

2100

2200

2400

2800

2900

4200

4400

4600

5000

5100

## flankenoffene Keilriemen

### Werkstoff:

CONTI-V® FO PIONEER aus EPTM Synthekautschuk,  
CONTI-V® FO ADVANCE aus faserverstärktem  
Synthekautschuk,  
CONTI-V® FO aus Synthekautschuk. Alle Typen mit  
Polyester-Zugstrang u. Deckgewebe aus Baumwolle.

### Produktbeschreibung:

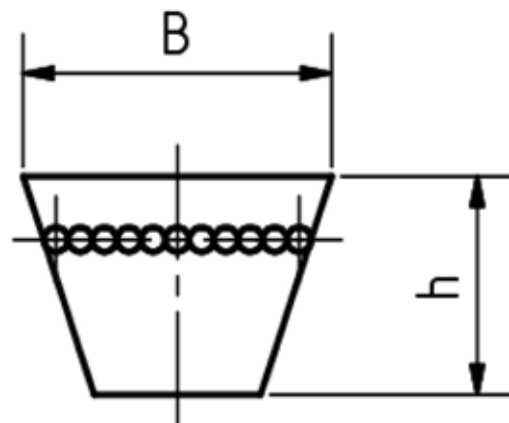
Flankenoffene Hochleistungskeilriemen schmal nach DIN  
7753 und klassisch nach DIN 2215.

### Eigenschaften:

- elektrisch leitfähig nach ISO 1813 (ab 3.500 mm  
Länge Leitfähigkeit nach Prüfung)
- temperaturbeständig von -40°C bis +120°C (FO  
PIONEER), -30°C bis +90°C (FO ADVANCE) u. -30°C  
bis +70°C (FO)
- bessere Wärmeableitung durch vergrößerte  
Oberfläche (FO ADVANCE, FO PIONEER)
- sehr gute Biegewilligkeit durch Formverzahnung
- bedingt ölbeständig, tropenbeständig, staubfest

### Hinweis:

Weitere Abmessungen auf Anfrage.



Artikelnr.	Bezeichnung	Langbezeichnung	Keilprofil	Wirklänge mm
10016337	CONTI-V® FO	5/- x 185 mm	5	185
10016338	CONTI-V® FO	5/- x 190 mm	5	190
10036768	CONTI-V® FO	5/- x 229 mm	5	229
10016339	CONTI-V® FO	5/- x 236 mm	5	236
10016340	CONTI-V® FO	5/- x 260 mm	5	260
10016349	CONTI-V® FO	5/- x 330 mm	5	330
10016350	CONTI-V® FO	5/- x 335 mm	5	335
10016351	CONTI-V® FO	5/- x 340 mm	5	340
10016352	CONTI-V® FO	5/- x 345 mm	5	345
10016353	CONTI-V® FO	5/- x 350 mm	5	350
10016354	CONTI-V® FO	5/- x 352 mm	5	352
10016355	CONTI-V® FO	5/- x 358 mm	5	358
10016358	CONTI-V® FO	5/- x 406 mm	5	406
10016361	CONTI-V® FO	5/- x 435 mm	5	435

Artikelnr.	Bezeichnung	Langbezeichnung	Keilprofil	Wirklänge mm
10016362	CONTI-V® FO	5/- x 441 mm	5	441
10016364	CONTI-V® FO	5/- x 465 mm	5	465
10016366	CONTI-V® FO	5/- x 475 mm	5	475
10016367	CONTI-V® FO	5/- x 495 mm	5	495
10016368	CONTI-V® FO	5/- x 500 mm	5	500
10016369	CONTI-V® FO	5/- x 514 mm	5	514
10016371	CONTI-V® FO	5/- x 554 mm	5	554
10016373	CONTI-V® FO	5/- x 600 mm	5	600
10016374	CONTI-V® FO	6/- x 240 mm	6/Y	240
10016375	CONTI-V® FO	6/- x 250 mm	6/Y	250
10016378	CONTI-V® FO	6/Y x 270 mm	6/Y	270
10016379	CONTI-V® FO	6/Y x 280 mm	6/Y	280
10016380	CONTI-V® FO	6/Y x 300 mm	6/Y	300
10016381	CONTI-V® FO	6/Y x 315 mm	6/Y	315
10016382	CONTI-V® FO	6/- x 320 mm	6/Y	320
10016383	CONTI-V® FO	6/- x 330 mm	6/Y	330
10016384	CONTI-V® FO	6/Y x 335 mm	6/Y	335
10016386	CONTI-V® FO	6/- x 350 mm	6/Y	350
10016387	CONTI-V® FO	6/Y x 352 mm	6/Y	352
10016388	CONTI-V® FO	6/- x 372 mm	6/Y	372
10016389	CONTI-V® FO	6/Y x 375 mm	6/Y	375
10016390	CONTI-V® FO	6/- x 380 mm	6/Y	380
10016391	CONTI-V® FO	6/Y x 400 mm	6/Y	400
10016392	CONTI-V® FO	6/Y x 425 mm	6/Y	425
10016393	CONTI-V® FO	6/Y x 450 mm	6/Y	450
10016395	CONTI-V® FO	6/- x 500 mm	6/Y	500
10016398	CONTI-V® FO	6/- x 540 mm	6/Y	540
10016401	CONTI-V® FO	6/- x 580 mm	6/Y	580
10016402	CONTI-V® FO	6/Y x 600 mm	6/Y	600
10016403	CONTI-V® FO	6/- x 640 mm	6/Y	640
10016404	CONTI-V® FO	6/Y x 850 mm	6/Y	850
10016405	CONTI-V® FO	6/- x 900 mm	6/Y	900
10016410	CONTI-V® FO	8/- x 315 mm	8	315
10016412	CONTI-V® FO	8/- x 335 mm	8	335
10016414	CONTI-V® FO	8/- x 355 mm	8	355
10016415	CONTI-V® FO	8/- x 375 mm	8	375
10016416	CONTI-V® FO	8/- x 400 mm	8	400
10016417	CONTI-V® FO	8/- x 430 mm	8	430
10016418	CONTI-V® FO	8/- x 450 mm	8	450
10016419	CONTI-V® FO	8/- x 475 mm	8	475
10016421	CONTI-V® FO	8/- x 530 mm	8	530
10016422	CONTI-V® FO	8/- x 560 mm	8	560
10016423	CONTI-V® FO	8/- x 580 mm	8	580

2100

2200

2400

2800

2900

4200

4400

4600

5000

5100

Artikelnr.	Bezeichnung	Langbezeichnung	Keilprofil	Wirklänge mm
10100080	CONTI-V® FO	8/- x 600 mm	8	600
10016425	CONTI-V® FO	8/- x 630 mm	8	630
10036770	CONTI-V® FO	8/- x 655 mm	8	655
10016426	CONTI-V® FO	8/- x 670 mm	8	670
10016427	CONTI-V® FO	8/- x 680 mm	8	680
10016428	CONTI-V® FO	8/- x 700 mm	8	700
10016429	CONTI-V® FO	8/- x 710 mm	8	710
10016431	CONTI-V® FO	8/- x 750 mm	8	750
10016432	CONTI-V® FO	8/- x 800 mm	8	800
10064421	CONTI-V® FO	8/- x 850 mm	8	850
10216813	CONTI-V® FO PIONEER	XPA x 590 mm	XPA	590
10216814	CONTI-V® FO PIONEER	XPA x 610 mm	XPA	610
10216815	CONTI-V® FO PIONEER	XPA x 630 mm	XPA	630
10216816	CONTI-V® FO PIONEER	XPA x 640 mm	XPA	640
10216817	CONTI-V® FO PIONEER	XPA x 670 mm	XPA	670
10216818	CONTI-V® FO PIONEER	XPA x 690 mm	XPA	690
10216819	CONTI-V® FO PIONEER	XPA x 710 mm	XPA	710
10216820	CONTI-V® FO PIONEER	XPA x 732 mm	XPA	732
10216821	CONTI-V® FO PIONEER	XPA x 750 mm	XPA	750
10216822	CONTI-V® FO PIONEER	XPA x 757 mm	XPA	757
10216823	CONTI-V® FO PIONEER	XPA x 782 mm	XPA	782
10216824	CONTI-V® FO PIONEER	XPA x 800 mm	XPA	800
10216825	CONTI-V® FO PIONEER	XPA x 820 mm	XPA	820
10216826	CONTI-V® FO PIONEER	XPA x 832 mm	XPA	832
10216827	CONTI-V® FO PIONEER	XPA x 850 mm	XPA	850
10216828	CONTI-V® FO PIONEER	XPA x 857 mm	XPA	857
10216829	CONTI-V® FO PIONEER	XPA x 882 mm	XPA	882
10216830	CONTI-V® FO PIONEER	XPA x 900 mm	XPA	900
10216831	CONTI-V® FO PIONEER	XPA x 907 mm	XPA	907
10216832	CONTI-V® FO PIONEER	XPA x 925 mm	XPA	925
10216833	CONTI-V® FO PIONEER	XPA x 932 mm	XPA	932
10216834	CONTI-V® FO PIONEER	XPA x 950 mm	XPA	950
10216835	CONTI-V® FO PIONEER	XPA x 957 mm	XPA	957
10216836	CONTI-V® FO PIONEER	XPA x 969 mm	XPA	969
10216837	CONTI-V® FO PIONEER	XPA x 975 mm	XPA	975
10216838	CONTI-V® FO PIONEER	XPA x 982 mm	XPA	982
10216839	CONTI-V® FO PIONEER	XPA x 1000 mm	XPA	1.000
10216840	CONTI-V® FO PIONEER	XPA x 1007 mm	XPA	1.007
10216841	CONTI-V® FO PIONEER	XPA x 1030 mm	XPA	1.030
10216842	CONTI-V® FO PIONEER	XPA x 1055 mm	XPA	1.055
10216843	CONTI-V® FO PIONEER	XPA x 1060 mm	XPA	1.060
10216844	CONTI-V® FO PIONEER	XPA x 1082 mm	XPA	1.082
10216845	CONTI-V® FO PIONEER	XPA x 1090 mm	XPA	1.090

Artikelnr.	Bezeichnung	Langbezeichnung	Keilprofil	Wirklänge mm
10216846	CONTI-V® FO PIONEER	XPA x 1107 mm	XPA	1.107
10216847	CONTI-V® FO PIONEER	XPA x 1120 mm	XPA	1.120
10216848	CONTI-V® FO PIONEER	XPA x 1132 mm	XPA	1.132
10216849	CONTI-V® FO PIONEER	XPA x 1140 mm	XPA	1.140
10216850	CONTI-V® FO PIONEER	XPA x 1150 mm	XPA	1.150
10216851	CONTI-V® FO PIONEER	XPA x 1157 mm	XPA	1.157
10216852	CONTI-V® FO PIONEER	XPA x 1180 mm	XPA	1.180
10216853	CONTI-V® FO PIONEER	XPA x 1200 mm	XPA	1.200
10216854	CONTI-V® FO PIONEER	XPA x 1207 mm	XPA	1.207
10216855	CONTI-V® FO PIONEER	XPA x 1215 mm	XPA	1.215
10216856	CONTI-V® FO PIONEER	XPA x 1232 mm	XPA	1.232
10216857	CONTI-V® FO PIONEER	XPA x 1250 mm	XPA	1.250
10216858	CONTI-V® FO PIONEER	XPA x 1257 mm	XPA	1.257
10216859	CONTI-V® FO PIONEER	XPA x 1272 mm	XPA	1.272
10216860	CONTI-V® FO PIONEER	XPA x 1282 mm	XPA	1.282
10216861	CONTI-V® FO PIONEER	XPA x 1300 mm	XPA	1.300
10216862	CONTI-V® FO PIONEER	XPA x 1307 mm	XPA	1.307
10216863	CONTI-V® FO PIONEER	XPA x 1320 mm	XPA	1.320
10216864	CONTI-V® FO PIONEER	XPA x 1332 mm	XPA	1.332
10216865	CONTI-V® FO PIONEER	XPA x 1340 mm	XPA	1.340
10216866	CONTI-V® FO PIONEER	XPA x 1357 mm	XPA	1.357
10216867	CONTI-V® FO PIONEER	XPA x 1360 mm	XPA	1.360
10216868	CONTI-V® FO PIONEER	XPA x 1367 mm	XPA	1.367
10216869	CONTI-V® FO PIONEER	XPA x 1382 mm	XPA	1.382
10216870	CONTI-V® FO PIONEER	XPA x 1400 mm	XPA	1.400
10216871	CONTI-V® FO PIONEER	XPA x 1420 mm	XPA	1.420
10216872	CONTI-V® FO PIONEER	XPA x 1432 mm	XPA	1.432
10216873	CONTI-V® FO PIONEER	XPA x 1450 mm	XPA	1.450
10216874	CONTI-V® FO PIONEER	XPA x 1457 mm	XPA	1.457
10216875	CONTI-V® FO PIONEER	XPA x 1482 mm	XPA	1.482
10216876	CONTI-V® FO PIONEER	XPA x 1490 mm	XPA	1.490
10216877	CONTI-V® FO PIONEER	XPA x 1500 mm	XPA	1.500
10216878	CONTI-V® FO PIONEER	XPA x 1507 mm	XPA	1.507
10216879	CONTI-V® FO PIONEER	XPA x 1532 mm	XPA	1.532
10216880	CONTI-V® FO PIONEER	XPA x 1550 mm	XPA	1.550
10216881	CONTI-V® FO PIONEER	XPA x 1557 mm	XPA	1.557
10216882	CONTI-V® FO PIONEER	XPA x 1582 mm	XPA	1.582
10216883	CONTI-V® FO PIONEER	XPA x 1600 mm	XPA	1.600
10216884	CONTI-V® FO PIONEER	XPA x 1632 mm	XPA	1.632
10216885	CONTI-V® FO PIONEER	XPA x 1650 mm	XPA	1.650
10216886	CONTI-V® FO PIONEER	XPA x 1657 mm	XPA	1.657
10216887	CONTI-V® FO PIONEER	XPA x 1680 mm	XPA	1.680
10216888	CONTI-V® FO PIONEER	XPA x 1700 mm	XPA	1.700

2100

2200

2400

2800

2900

4200

4400

4600

5000

5100

Artikelnr.	Bezeichnung	Langbezeichnung	Keilprofil	Wirklänge mm
10216889	CONTI-V® FO PIONEER	XPA x 1732 mm	XPA	1.732
10216890	CONTI-V® FO PIONEER	XPA x 1750 mm	XPA	1.750
10216891	CONTI-V® FO PIONEER	XPA x 1782 mm	XPA	1.782
10216892	CONTI-V® FO PIONEER	XPA x 1800 mm	XPA	1.800
10216893	CONTI-V® FO PIONEER	XPA x 1832 mm	XPA	1.832
10216894	CONTI-V® FO PIONEER	XPA x 1850 mm	XPA	1.850
10216895	CONTI-V® FO PIONEER	XPA x 1857 mm	XPA	1.857
10216896	CONTI-V® FO PIONEER	XPA x 1900 mm	XPA	1.900
10216897	CONTI-V® FO PIONEER	XPA x 1950 mm	XPA	1.950
10216898	CONTI-V® FO PIONEER	XPA x 1957 mm	XPA	1.957
10216899	CONTI-V® FO PIONEER	XPA x 1982 mm	XPA	1.982
10216900	CONTI-V® FO PIONEER	XPA x 2000 mm	XPA	2.000
10216901	CONTI-V® FO PIONEER	XPA x 2032 mm	XPA	2.032
10216902	CONTI-V® FO PIONEER	XPA x 2057 mm	XPA	2.057
10216903	CONTI-V® FO PIONEER	XPA x 2082 mm	XPA	2.082
10216904	CONTI-V® FO PIONEER	XPA x 2120 mm	XPA	2.120
10216905	CONTI-V® FO PIONEER	XPA x 2182 mm	XPA	2.182
10216906	CONTI-V® FO PIONEER	XPA x 2207 mm	XPA	2.207
10216907	CONTI-V® FO PIONEER	XPA x 2240 mm	XPA	2.240
10216908	CONTI-V® FO PIONEER	XPA x 2300 mm	XPA	2.300
10216909	CONTI-V® FO PIONEER	XPA x 2310 mm	XPA	2.310
10216910	CONTI-V® FO PIONEER	XPA x 2360 mm	XPA	2.360
10216911	CONTI-V® FO PIONEER	XPA x 2432 mm	XPA	2.432
10216912	CONTI-V® FO PIONEER	XPA x 2482 mm	XPA	2.482
10216913	CONTI-V® FO PIONEER	XPA x 2500 mm	XPA	2.500
10216914	CONTI-V® FO PIONEER	XPA x 2532 mm	XPA	2.532
10216915	CONTI-V® FO PIONEER	XPA x 2582 mm	XPA	2.582
10216916	CONTI-V® FO PIONEER	XPA x 2607 mm	XPA	2.607
10216917	CONTI-V® FO PIONEER	XPA x 2632 mm	XPA	2.632
10216918	CONTI-V® FO PIONEER	XPA x 2650 mm	XPA	2.650
10216919	CONTI-V® FO PIONEER	XPA x 2732 mm	XPA	2.732
10216920	CONTI-V® FO PIONEER	XPA x 2782 mm	XPA	2.782
10216921	CONTI-V® FO PIONEER	XPA x 2800 mm	XPA	2.800
10216922	CONTI-V® FO PIONEER	XPA x 2832 mm	XPA	2.832
10216923	CONTI-V® FO PIONEER	XPA x 2882 mm	XPA	2.882
10216924	CONTI-V® FO PIONEER	XPA x 2932 mm	XPA	2.932
10015634	CONTI-V® FO ADVANCE	XPA x 3000 mm	XPA	3.000
10015638	CONTI-V® FO ADVANCE	XPA x 3150 mm	XPA	3.150
10015644	CONTI-V® FO ADVANCE	XPA x 3350 mm	XPA	3.350
10216925	CONTI-V® FO PIONEER	XPB x 1000 mm	XPB	1.000
10216926	CONTI-V® FO PIONEER	XPB x 1060 mm	XPB	1.060
10216927	CONTI-V® FO PIONEER	XPB x 1080 mm	XPB	1.080
10216928	CONTI-V® FO PIONEER	XPB x 1120 mm	XPB	1.120

Artikelnr.	Bezeichnung	Langbezeichnung	Keilprofil	Wirklänge mm
10216929	CONTI-V® FO PIONEER	XPB x 1175 mm	XPB	1.175
10216930	CONTI-V® FO PIONEER	XPB x 1180 mm	XPB	1.180
10216931	CONTI-V® FO PIONEER	XPB x 1250 mm	XPB	1.250
10216932	CONTI-V® FO PIONEER	XPB x 1260 mm	XPB	1.260
10216933	CONTI-V® FO PIONEER	XPB x 1320 mm	XPB	1.320
10216934	CONTI-V® FO PIONEER	XPB x 1340 mm	XPB	1.340
10216935	CONTI-V® FO PIONEER	XPB x 1400 mm	XPB	1.400
10216936	CONTI-V® FO PIONEER	XPB x 1410 mm	XPB	1.410
10216937	CONTI-V® FO PIONEER	XPB x 1450 mm	XPB	1.450
10216938	CONTI-V® FO PIONEER	XPB x 1481 mm	XPB	1.481
10216939	CONTI-V® FO PIONEER	XPB x 1500 mm	XPB	1.500
10216940	CONTI-V® FO PIONEER	XPB x 1510 mm	XPB	1.510
10216941	CONTI-V® FO PIONEER	XPB x 1525 mm	XPB	1.525
10216942	CONTI-V® FO PIONEER	XPB x 1550 mm	XPB	1.550
10216943	CONTI-V® FO PIONEER	XPB x 1590 mm	XPB	1.590
10216944	CONTI-V® FO PIONEER	XPB x 1600 mm	XPB	1.600
10216945	CONTI-V® FO PIONEER	XPB x 1650 mm	XPB	1.650
10216946	CONTI-V® FO PIONEER	XPB x 1690 mm	XPB	1.690
10216947	CONTI-V® FO PIONEER	XPB x 1700 mm	XPB	1.700
10216948	CONTI-V® FO PIONEER	XPB x 1750 mm	XPB	1.750
10216949	CONTI-V® FO PIONEER	XPB x 1800 mm	XPB	1.800
10216950	CONTI-V® FO PIONEER	XPB x 1850 mm	XPB	1.850
10098634	CONTI-V® FO PIONEER	XPB x 1900 mm	XPB	1.900
10216952	CONTI-V® FO PIONEER	XPB x 1950 mm	XPB	1.950
10216953	CONTI-V® FO PIONEER	XPB x 1970 mm	XPB	1.970
10216954	CONTI-V® FO PIONEER	XPB x 2000 mm	XPB	2.000
10216955	CONTI-V® FO PIONEER	XPB x 2020 mm	XPB	2.020
10096543	CONTI-V® FO PIONEER	XPB x 2060 mm	XPB	2.060
10216957	CONTI-V® FO PIONEER	XPB x 2100 mm	XPB	2.100
10216958	CONTI-V® FO PIONEER	XPB x 2120 mm	XPB	2.120
10216959	CONTI-V® FO PIONEER	XPB x 2150 mm	XPB	2.150
10216960	CONTI-V® FO PIONEER	XPB x 2180 mm	XPB	2.180
10096544	CONTI-V® FO PIONEER	XPB x 2240 mm	XPB	2.240
10216962	CONTI-V® FO PIONEER	XPB x 2280 mm	XPB	2.280
10216963	CONTI-V® FO PIONEER	XPB x 2300 mm	XPB	2.300
10216964	CONTI-V® FO PIONEER	XPB x 2310 mm	XPB	2.310
10216965	CONTI-V® FO PIONEER	XPB x 2360 mm	XPB	2.360
10216966	CONTI-V® FO PIONEER	XPB x 2400 mm	XPB	2.400
10216967	CONTI-V® FO PIONEER	XPB x 2410 mm	XPB	2.410
10216968	CONTI-V® FO PIONEER	XPB x 2450 mm	XPB	2.450
10216969	CONTI-V® FO PIONEER	XPB x 2500 mm	XPB	2.500
10216970	CONTI-V® FO PIONEER	XPB x 2530 mm	XPB	2.530
10216971	CONTI-V® FO PIONEER	XPB x 2580 mm	XPB	2.580

2100

2200

2400

2800

2900

4200

4400

4600

5000

5100



Artikelnr.	Bezeichnung	Langbezeichnung	Keilprofil	Wirklänge mm
10216972	CONTI-V® FO PIONEER	XPB x 2650 mm	XPB	2.650
10216973	CONTI-V® FO PIONEER	XPB x 2680 mm	XPB	2.680
10216974	CONTI-V® FO PIONEER	XPB x 2700 mm	XPB	2.700
10216975	CONTI-V® FO PIONEER	XPB x 2800 mm	XPB	2.800
10216976	CONTI-V® FO PIONEER	XPB x 2840 mm	XPB	2.840
10216977	CONTI-V® FO PIONEER	XPB x 2900 mm	XPB	2.900
10015738	CONTI-V® FO ADVANCE	XPB x 3000 mm	XPB	3.000
10015742	CONTI-V® FO ADVANCE	XPB x 3150 mm	XPB	3.150
10015748	CONTI-V® FO ADVANCE	XPB x 3350 mm	XPB	3.350
10015753	CONTI-V® FO ADVANCE	XPB x 3550 mm	XPB	3.550
10022118	CONTI-V® FO ADVANCE	XPB x 3750 mm	XPB	3.750
10015760	CONTI-V® FO ADVANCE	XPB x 4000 mm	XPB	4.000
10024282	CONTI-V® FO ADVANCE	XPB x 4060 mm	XPB	4.060
10036756	CONTI-V® FO ADVANCE	XPB x 4250 mm	XPB	4.250
10036757	CONTI-V® FO ADVANCE	XPB x 4310 mm	XPB	4.310
10036758	CONTI-V® FO ADVANCE	XPB x 4500 mm	XPB	4.500
10036759	CONTI-V® FO ADVANCE	XPB x 4750 mm	XPB	4.750
10036760	CONTI-V® FO ADVANCE	XPB x 5000 mm	XPB	5.000
10216978	CONTI-V® FO PIONEER	XPC x 1900 mm	XPC	1.900
10216979	CONTI-V® FO PIONEER	XPC x 2000 mm	XPC	2.000
10216980	CONTI-V® FO PIONEER	XPC x 2120 mm	XPC	2.120
10216981	CONTI-V® FO PIONEER	XPC x 2240 mm	XPC	2.240
10216982	CONTI-V® FO PIONEER	XPC x 2360 mm	XPC	2.360
10216983	CONTI-V® FO PIONEER	XPC x 2500 mm	XPC	2.500
10216984	CONTI-V® FO PIONEER	XPC x 2650 mm	XPC	2.650
10216985	CONTI-V® FO PIONEER	XPC x 2800 mm	XPC	2.800
10216986	CONTI-V® FO PIONEER	XPC x 2900 mm	XPC	2.900
10015794	CONTI-V® FO ADVANCE	XPC x 3000 mm	XPC	3.000
10015796	CONTI-V® FO ADVANCE	XPC x 3150 mm	XPC	3.150
10015798	CONTI-V® FO ADVANCE	XPC x 3350 mm	XPC	3.350
10015801	CONTI-V® FO ADVANCE	XPC x 3550 mm	XPC	3.550
10036761	CONTI-V® FO ADVANCE	XPC x 3750 mm	XPC	3.750
10036762	CONTI-V® FO ADVANCE	XPC x 4000 mm	XPC	4.000
10036763	CONTI-V® FO ADVANCE	XPC x 4060 mm	XPC	4.060
10036764	CONTI-V® FO ADVANCE	XPC x 4250 mm	XPC	4.250
10036765	CONTI-V® FO ADVANCE	XPC x 4310 mm	XPC	4.310
10036766	CONTI-V® FO ADVANCE	XPC x 4500 mm	XPC	4.500
10036767	CONTI-V® FO ADVANCE	XPC x 4750 mm	XPC	4.750
10023200	CONTI-V® FO ADVANCE	XPC x 5000 mm	XPC	5.000
10216693	CONTI-V® FO PIONEER	XPZ x 512 mm	XPZ	512
10216694	CONTI-V® FO PIONEER	XPZ x 562 mm	XPZ	562
10216695	CONTI-V® FO PIONEER	XPZ x 587 mm	XPZ	587
10216696	CONTI-V® FO PIONEER	XPZ x 600 mm	XPZ	600

Artikelnr.	Bezeichnung	Langbezeichnung	Keilprofil	Wirklänge mm
10216697	CONTI-V® FO PIONEER	XPZ x 612 mm	XPZ	612
10216698	CONTI-V® FO PIONEER	XPZ x 630 mm	XPZ	630
10216699	CONTI-V® FO PIONEER	XPZ x 637 mm	XPZ	637
10216700	CONTI-V® FO PIONEER	XPZ x 662 mm	XPZ	662
10216701	CONTI-V® FO PIONEER	XPZ x 670 mm	XPZ	670
10216702	CONTI-V® FO PIONEER	XPZ x 687 mm	XPZ	687
10216703	CONTI-V® FO PIONEER	XPZ x 710 mm	XPZ	710
10216704	CONTI-V® FO PIONEER	XPZ x 722 mm	XPZ	722
10216705	CONTI-V® FO PIONEER	XPZ x 730 mm	XPZ	730
10216706	CONTI-V® FO PIONEER	XPZ x 737 mm	XPZ	737
10216707	CONTI-V® FO PIONEER	XPZ x 750 mm	XPZ	750
10216708	CONTI-V® FO PIONEER	XPZ x 762 mm	XPZ	762
10216709	CONTI-V® FO PIONEER	XPZ x 772 mm	XPZ	772
10216710	CONTI-V® FO PIONEER	XPZ x 780 mm	XPZ	780
10216711	CONTI-V® FO PIONEER	XPZ x 787 mm	XPZ	787
10216712	CONTI-V® FO PIONEER	XPZ x 800 mm	XPZ	800
10216713	CONTI-V® FO PIONEER	XPZ x 812 mm	XPZ	812
10216714	CONTI-V® FO PIONEER	XPZ x 820 mm	XPZ	820
10216715	CONTI-V® FO PIONEER	XPZ x 825 mm	XPZ	825
10216716	CONTI-V® FO PIONEER	XPZ x 830 mm	XPZ	830
10216717	CONTI-V® FO PIONEER	XPZ x 837 mm	XPZ	837
10216718	CONTI-V® FO PIONEER	XPZ x 850 mm	XPZ	850
10216719	CONTI-V® FO PIONEER	XPZ x 862 mm	XPZ	862
10216720	CONTI-V® FO PIONEER	XPZ x 875 mm	XPZ	875
10216721	CONTI-V® FO PIONEER	XPZ x 880 mm	XPZ	880
10216722	CONTI-V® FO PIONEER	XPZ x 887 mm	XPZ	887
10216723	CONTI-V® FO PIONEER	XPZ x 900 mm	XPZ	900
10216724	CONTI-V® FO PIONEER	XPZ x 912 mm	XPZ	912
10216725	CONTI-V® FO PIONEER	XPZ x 925 mm	XPZ	925
10216726	CONTI-V® FO PIONEER	XPZ x 930 mm	XPZ	930
10216727	CONTI-V® FO PIONEER	XPZ x 937 mm	XPZ	937
10216728	CONTI-V® FO PIONEER	XPZ x 950 mm	XPZ	950
10216729	CONTI-V® FO PIONEER	XPZ x 962 mm	XPZ	962
10216730	CONTI-V® FO PIONEER	XPZ x 975 mm	XPZ	975
10216731	CONTI-V® FO PIONEER	XPZ x 980 mm	XPZ	980
10216732	CONTI-V® FO PIONEER	XPZ x 987 mm	XPZ	987
10216733	CONTI-V® FO PIONEER	XPZ x 1000 mm	XPZ	1.000
10216734	CONTI-V® FO PIONEER	XPZ x 1012 mm	XPZ	1.012
10216735	CONTI-V® FO PIONEER	XPZ x 1024 mm	XPZ	1.024
10216736	CONTI-V® FO PIONEER	XPZ x 1030 mm	XPZ	1.030
10216737	CONTI-V® FO PIONEER	XPZ x 1037 mm	XPZ	1.037
10216738	CONTI-V® FO PIONEER	XPZ x 1047 mm	XPZ	1.047
10216739	CONTI-V® FO PIONEER	XPZ x 1060 mm	XPZ	1.060

2100

2200

2400

2800

2900

4200

4400

4600

5000

5100

Artikelnr.	Bezeichnung	Langbezeichnung	Keilprofil	Wirklänge mm
10216740	CONTI-V® FO PIONEER	XPZ x 1077 mm	XPZ	1.077
10216741	CONTI-V® FO PIONEER	XPZ x 1080 mm	XPZ	1.080
10216742	CONTI-V® FO PIONEER	XPZ x 1087 mm	XPZ	1.087
10216743	CONTI-V® FO PIONEER	XPZ x 1112 mm	XPZ	1.112
10216744	CONTI-V® FO PIONEER	XPZ x 1120 mm	XPZ	1.120
10216745	CONTI-V® FO PIONEER	XPZ x 1137 mm	XPZ	1.137
10216746	CONTI-V® FO PIONEER	XPZ x 1140 mm	XPZ	1.140
10216747	CONTI-V® FO PIONEER	XPZ x 1150 mm	XPZ	1.150
10216748	CONTI-V® FO PIONEER	XPZ x 1162 mm	XPZ	1.162
10216749	CONTI-V® FO PIONEER	XPZ x 1180 mm	XPZ	1.180
10216750	CONTI-V® FO PIONEER	XPZ x 1187 mm	XPZ	1.187
10216751	CONTI-V® FO PIONEER	XPZ x 1202 mm	XPZ	1.202
10216752	CONTI-V® FO PIONEER	XPZ x 1212 mm	XPZ	1.212
10216753	CONTI-V® FO PIONEER	XPZ x 1237 mm	XPZ	1.237
10216754	CONTI-V® FO PIONEER	XPZ x 1250 mm	XPZ	1.250
10216755	CONTI-V® FO PIONEER	XPZ x 1262 mm	XPZ	1.262
10216756	CONTI-V® FO PIONEER	XPZ x 1270 mm	XPZ	1.270
10216757	CONTI-V® FO PIONEER	XPZ x 1280 mm	XPZ	1.280
10216758	CONTI-V® FO PIONEER	XPZ x 1287 mm	XPZ	1.287
10216759	CONTI-V® FO PIONEER	XPZ x 1300 mm	XPZ	1.300
10216760	CONTI-V® FO PIONEER	XPZ x 1312 mm	XPZ	1.312
10216761	CONTI-V® FO PIONEER	XPZ x 1320 mm	XPZ	1.320
10216762	CONTI-V® FO PIONEER	XPZ x 1337 mm	XPZ	1.337
10216763	CONTI-V® FO PIONEER	XPZ x 1362 mm	XPZ	1.362
10216764	CONTI-V® FO PIONEER	XPZ x 1380 mm	XPZ	1.380
10216765	CONTI-V® FO PIONEER	XPZ x 1387 mm	XPZ	1.387
10216766	CONTI-V® FO PIONEER	XPZ x 1400 mm	XPZ	1.400
10216767	CONTI-V® FO PIONEER	XPZ x 1412 mm	XPZ	1.412
10216768	CONTI-V® FO PIONEER	XPZ x 1420 mm	XPZ	1.420
10216769	CONTI-V® FO PIONEER	XPZ x 1430 mm	XPZ	1.430
10216770	CONTI-V® FO PIONEER	XPZ x 1437 mm	XPZ	1.437
10216771	CONTI-V® FO PIONEER	XPZ x 1450 mm	XPZ	1.450
10216772	CONTI-V® FO PIONEER	XPZ x 1462 mm	XPZ	1.462
10216773	CONTI-V® FO PIONEER	XPZ x 1487 mm	XPZ	1.487
10216774	CONTI-V® FO PIONEER	XPZ x 1500 mm	XPZ	1.500
10216775	CONTI-V® FO PIONEER	XPZ x 1512 mm	XPZ	1.512
10216776	CONTI-V® FO PIONEER	XPZ x 1520 mm	XPZ	1.520
10216777	CONTI-V® FO PIONEER	XPZ x 1530 mm	XPZ	1.530
10216778	CONTI-V® FO PIONEER	XPZ x 1537 mm	XPZ	1.537
10216779	CONTI-V® FO PIONEER	XPZ x 1550 mm	XPZ	1.550
10216780	CONTI-V® FO PIONEER	XPZ x 1562 mm	XPZ	1.562
10216781	CONTI-V® FO PIONEER	XPZ x 1587 mm	XPZ	1.587
10216782	CONTI-V® FO PIONEER	XPZ x 1600 mm	XPZ	1.600

Artikelnr.	Bezeichnung	Langbezeichnung	Keilprofil	Wirklänge mm
10216783	CONTI-V® FO PIONEER	XPZ x 1612 mm	XPZ	1.612
10216784	CONTI-V® FO PIONEER	XPZ x 1637 mm	XPZ	1.637
10216785	CONTI-V® FO PIONEER	XPZ x 1650 mm	XPZ	1.650
10216786	CONTI-V® FO PIONEER	XPZ x 1662 mm	XPZ	1.662
10216787	CONTI-V® FO PIONEER	XPZ x 1687 mm	XPZ	1.687
10216788	CONTI-V® FO PIONEER	XPZ x 1700 mm	XPZ	1.700
10216789	CONTI-V® FO PIONEER	XPZ x 1737 mm	XPZ	1.737
10216790	CONTI-V® FO PIONEER	XPZ x 1750 mm	XPZ	1.750
10216791	CONTI-V® FO PIONEER	XPZ x 1762 mm	XPZ	1.762
10216792	CONTI-V® FO PIONEER	XPZ x 1800 mm	XPZ	1.800
10216793	CONTI-V® FO PIONEER	XPZ x 1850 mm	XPZ	1.850
10216794	CONTI-V® FO PIONEER	XPZ x 1900 mm	XPZ	1.900
10216795	CONTI-V® FO PIONEER	XPZ x 1950 mm	XPZ	1.950
10216796	CONTI-V® FO PIONEER	XPZ x 2000 mm	XPZ	2.000
10216797	CONTI-V® FO PIONEER	XPZ x 2030 mm	XPZ	2.030
10216798	CONTI-V® FO PIONEER	XPZ x 2037 mm	XPZ	2.037
10216799	CONTI-V® FO PIONEER	XPZ x 2060 mm	XPZ	2.060
10216800	CONTI-V® FO PIONEER	XPZ x 2120 mm	XPZ	2.120
10216801	CONTI-V® FO PIONEER	XPZ x 2160 mm	XPZ	2.160
10216802	CONTI-V® FO PIONEER	XPZ x 2240 mm	XPZ	2.240
10216803	CONTI-V® FO PIONEER	XPZ x 2280 mm	XPZ	2.280
10216804	CONTI-V® FO PIONEER	XPZ x 2287 mm	XPZ	2.287
10216805	CONTI-V® FO PIONEER	XPZ x 2360 mm	XPZ	2.360
10216806	CONTI-V® FO PIONEER	XPZ x 2410 mm	XPZ	2.410
10216807	CONTI-V® FO PIONEER	XPZ x 2500 mm	XPZ	2.500
10216808	CONTI-V® FO PIONEER	XPZ x 2540 mm	XPZ	2.540
10216809	CONTI-V® FO PIONEER	XPZ x 2650 mm	XPZ	2.650
10216810	CONTI-V® FO PIONEER	XPZ x 2690 mm	XPZ	2.690
10216811	CONTI-V® FO PIONEER	XPZ x 2800 mm	XPZ	2.800
10216812	CONTI-V® FO PIONEER	XPZ x 2840 mm	XPZ	2.840
10015395	CONTI-V® FO ADVANCE	XPZ x 3000 mm	XPZ	3.000
10015397	CONTI-V® FO ADVANCE	XPZ x 3150 mm	XPZ	3.150
10015399	CONTI-V® FO ADVANCE	XPZ x 3350 mm	XPZ	3.350

CONTI-V® ist ein eingetragenes Warenzeichen der Contitech AG, Hannover.

Wirklänge CONTI-V® FO  $\triangleq$  Innenlänge Li, Wirklänge CONTI-V® FO ADVANCE u. CONTI-V® FO PIONEER  $\triangleq$  Richtlänge Ld, längengleich L=L (ab 1.000 mm)

## NOTIZEN

---

---

---

---

---

---

---

---

---

---

---

---

---

---

---

---

---

---

---

---

---

---

---


---

---

---

---

Weitere Informationen erhalten Sie auf unserer Webseite [www.klocke-antrieb.de](http://www.klocke-antrieb.de) oder in unserem online Shop [shop.klocke-antrieb.de](http://shop.klocke-antrieb.de). Gerne helfen wir Ihnen auch persönlich weiter 0521 95005 01.



# 2103 Breitkeilriemen

2100

2200

2400

2800

2900

4200

4400

4600

5000

5100

## Breitkeilriemen

### Werkstoff:

Synthesekautschuk mit Polyester-Zugstrang, Einbettungsmischung und einem Deckgewebe aus Baumwolle

### Produktbeschreibung:

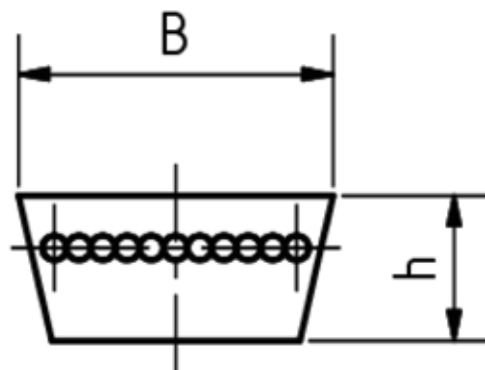
Breitkeilriemen für Variomatik- und Variatorantrieb.

### Eigenschaften:

- elektrisch leitfähig nach ISO 1813
- temperaturbeständig von  $-30^{\circ}\text{C}$  bis  $+90^{\circ}\text{C}$
- geeignet bei hohen Belastungen
- erhöhte Leistung
- bedingt ölbeständig
- tropenbeständig
- staubfest

### Hinweis:

Auf Anfrage auch mit einem dehnungsarmen Aramid-Zugstrang (CONTI-V® VARISPEED ADVANCE POWER) erhältlich.



Artikelnr.	Bezeichnung	Langbezeichnung	Breite mm	Wirklänge mm
10038068	CONTI-V® VARISPEED Varidur	13/6 x 477 mm	13	477
10025121	CONTI-V® VARISPEED Varidur	22/8 x 610 mm	22	610
10027420	CONTI-V® VARISPEED Varidur	22/8 x 700 mm	22	700
10025904	CONTI-V® VARISPEED Varidur	22/8 x 750 mm	22	750
10023203	CONTI-V® VARISPEED Varidur	22/8 x 800 mm	22	800
10038188	CONTI-V® VARISPEED Varidur	22/8 x 1400 mm	22	1.400
10038194	CONTI-V® VARISPEED Varidur	22/8 x 1800 mm	22	1.800
10038264	CONTI-V® VARISPEED Varidur	26/8 x 672 mm	26	672
10038270	CONTI-V® VARISPEED Varidur	26/8 x 762 mm	26	762
10038275	CONTI-V® VARISPEED Varidur	26/8 x 862 mm	26	862
10038279	CONTI-V® VARISPEED Varidur	26/8 x 962 mm	26	962
10020685	CONTI-V® VARISPEED Varidur	28/8 x 650 mm	28	650
10016236	CONTI-V® VARISPEED Varidur	28/8 x 700 mm	28	700
10016237	CONTI-V® VARISPEED Varidur	28/8 x 750 mm	28	750



Artikelnr.	Bezeichnung	Langbezeichnung	Breite mm	Wirklänge mm
10016238	CONTI-V® VARISPEED Varidur	28/8 x 850 mm	28	850
10016239	CONTI-V® VARISPEED Varidur	28/8 x 900 mm	28	900
10038326	CONTI-V® VARISPEED Varidur	28/8 x 950 mm	28	950
10038329	CONTI-V® VARISPEED Varidur	28/8 x 1000 mm	28	1.000
10038331	CONTI-V® VARISPEED Varidur	28/8 x 1060 mm	28	1.060
10016240	CONTI-V® VARISPEED Varidur	28/8 x 1120 mm	28	1.120
10016241	CONTI-V® VARISPEED Varidur	28/8 x 1180 mm	28	1.180
10038337	CONTI-V® VARISPEED Varidur	28/8 x 1320 mm	28	1.320
10020104	CONTI-V® VARISPEED Varidur	28/8 x 1400 mm	28	1.400
10038340	CONTI-V® VARISPEED Varidur	28/8 x 1500 mm	28	1.500
10052669	CONTI-V® VARISPEED Varidur	28/8 x 1605 mm	28	1.605
10038483	CONTI-V® VARISPEED Varidur	30/10 x 800 mm	30	800
10038489	CONTI-V® VARISPEED Varidur	30/10 x 875 mm	30	875
10016243	CONTI-V® VARISPEED Varidur	30/10 x 900 mm	30	900
10038493	CONTI-V® VARISPEED Varidur	30/10 x 950 mm	30	950
10038496	CONTI-V® VARISPEED Varidur	30/10 x 1000 mm	30	1.000
10038504	CONTI-V® VARISPEED Varidur	30/10 x 1120 mm	30	1.120
10038507	CONTI-V® VARISPEED Varidur	30/10 x 1200 mm	30	1.200
10038514	CONTI-V® VARISPEED Varidur	30/10 x 1500 mm	30	1.500
10038515	CONTI-V® VARISPEED Varidur	30/10 x 1600 mm	30	1.600
10038537	CONTI-V® VARISPEED Varidur	32/10 x 750 mm	32	750
10038540	CONTI-V® VARISPEED Varidur	32/10 x 790 mm	32	790
10026705	CONTI-V® VARISPEED Varidur	32/10 x 850 mm	32	850
10038547	CONTI-V® VARISPEED Varidur	32/10 x 900 mm	32	900
10038551	CONTI-V® VARISPEED Varidur	32/10 x 950 mm	32	950
10038554	CONTI-V® VARISPEED Varidur	32/10 x 1000 mm	32	1.000
10038562	CONTI-V® VARISPEED Varidur	32/10 x 1120 mm	32	1.120
10016244	CONTI-V® VARISPEED Varidur	32/10 x 1180 mm	32	1.180
10038564	CONTI-V® VARISPEED Varidur	32/10 x 1200 mm	32	1.200
10038566	CONTI-V® VARISPEED Varidur	32/10 x 1250 mm	32	1.250
10038570	CONTI-V® VARISPEED Varidur	32/10 x 1400 mm	32	1.400
10016245	CONTI-V® VARISPEED Varidur	37/10 x 800 mm	37	800
10038658	CONTI-V® VARISPEED Varidur	37/10 x 830 mm	37	830
10016246	CONTI-V® VARISPEED Varidur	37/10 x 850 mm	37	850
10016247	CONTI-V® VARISPEED Varidur	37/10 x 900 mm	37	900
10016248	CONTI-V® VARISPEED Varidur	37/10 x 950 mm	37	950
10038667	CONTI-V® VARISPEED Varidur	37/10 x 1000 mm	37	1.000
10016249	CONTI-V® VARISPEED Varidur	37/10 x 1060 mm	37	1.060
10039669	CONTI-V® VARISPEED Varidur	37/10 x 1060 mm	37	1.060
10016250	CONTI-V® VARISPEED Varidur	37/10 x 1120 mm	37	1.120
10038675	CONTI-V® VARISPEED Varidur	37/10 x 1180 mm	37	1.180
10016251	CONTI-V® VARISPEED Varidur	37/10 x 1250 mm	37	1.250
10038679	CONTI-V® VARISPEED Varidur	37/10 x 1320 mm	37	1.320

2100

2200

2400

2800

2900

4200

4400

4600

5000

5100

Artikelnr.	Bezeichnung	Langbezeichnung	Breite mm	Wirklänge mm
10038681	CONTI-V® VARISPEED Varidur	37/10 x 1400 mm	37	1.400
10016252	CONTI-V® VARISPEED Varidur	37/10 x 1500 mm	37	1.500
10016253	CONTI-V® VARISPEED Varidur	37/10 x 1600 mm	37	1.600
10038684	CONTI-V® VARISPEED Varidur	37/10 x 1700 mm	37	1.700
10038686	CONTI-V® VARISPEED Varidur	37/10 x 1810 mm	37	1.810
10038688	CONTI-V® VARISPEED Varidur	37/10 x 2000 mm	37	2.000
10038928	CONTI-V® VARISPEED Varidur	52/16 x 1180 mm	52	1.180
10038934	CONTI-V® VARISPEED Varidur	52/16 x 1525 mm	52	1.525
10038945	CONTI-V® VARISPEED Varidur	52/16 x 2240 mm	52	2.240
10038953	CONTI-V® VARISPEED Varidur	55/16 x 1250 mm	55	1.250
10030060	CONTI-V® VARISPEED Varidur	55/16 x 1400 mm	55	1.400
10038959	CONTI-V® VARISPEED Varidur	55/16 x 1600 mm	55	1.600
10038960	CONTI-V® VARISPEED Varidur	55/16 x 1700 mm	55	1.700
10038962	CONTI-V® VARISPEED Varidur	55/16 x 1800 mm	55	1.800
10038989	CONTI-V® VARISPEED Varidur	65/20 x 1906 mm	65	1.906
10038975	CONTI-V® VARISPEED Varidur	70/18 x 1600 mm	70	1.600
10038976	CONTI-V® VARISPEED Varidur	70/18 x 1700 mm	70	1.700
10038977	CONTI-V® VARISPEED Varidur	70/18 x 1800 mm	70	1.800
10024570	CONTI-V® VARISPEED Varidur	70/18 x 2000 mm	70	2.000
10024568	CONTI-V® VARISPEED Varidur	70/18 x 2240 mm	70	2.240
10024569	CONTI-V® VARISPEED Varidur	70/18 x 2240 mm	70	2.240
10038980	CONTI-V® VARISPEED Varidur	70/18 x 2800 mm	70	2.800

CONTI-V® ist ein eingetragenes Warenzeichen der Contitech AG, Hannover.

## Notizen

---



---



---




---



---



---



# 2104 Verbundkeilriemen

2100
2200
2400
2800
2900
4200
4400
4600
5000
5100

## Verbundkeilriemen

### Werkstoff:

Naturkautschuk mit Polyester-Zugstrang und Gewebeamantelung

### Produktbeschreibung:

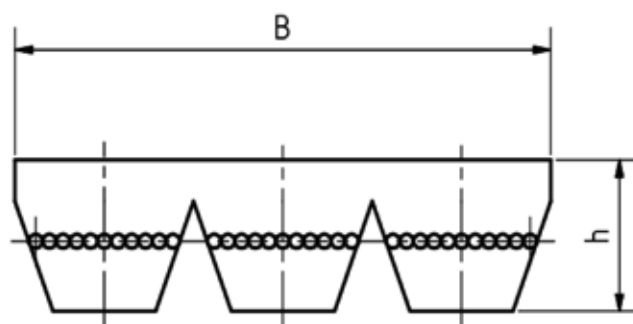
Verbundkeilriemen für Antriebe mit stark unregelmäßigen Belastungen.

### Eigenschaften:

- elektrisch leitfähig nach ISO 1813
- temperaturbeständig von -40°C bis +80°C
- besonders laufruhig
- bedingt ölbeständig
- tropenbeständig
- staubfest

### Hinweis:

Weitere Zugträger auf Anfrage.



Artikelnr.	Bezeichnung	Langbezeichnung	Keilprofil	Wirklänge mm
10040040	CONTI-V® MULTIBELT Verbundkeilriemen	3V 465 = 9J 1181 mm	3V/9J	1.181
10040041	CONTI-V® MULTIBELT Verbundkeilriemen	3V 530 = 9J 1346 mm	3V/9J	1.346
10040042	CONTI-V® MULTIBELT Verbundkeilriemen	3V 560 = 9J 1422 mm	3V/9J	1.422
10040043	CONTI-V® MULTIBELT Verbundkeilriemen	3V 600 = 9J 1524 mm	3V/9J	1.524
10040044	CONTI-V® MULTIBELT Verbundkeilriemen	3V 630 = 9J 1600 mm	3V/9J	1.600
10040045	CONTI-V® MULTIBELT Verbundkeilriemen	3V 670 = 9J 1702 mm	3V/9J	1.702
10040046	CONTI-V® MULTIBELT Verbundkeilriemen	3V 710 = 9J 1803 mm	3V/9J	1.803
10040047	CONTI-V® MULTIBELT Verbundkeilriemen	3V 750 = 9J 1905 mm	3V/9J	1.905
10040048	CONTI-V® MULTIBELT Verbundkeilriemen	3V 800 = 9J 2032 mm	3V/9J	2.032
10040049	CONTI-V® MULTIBELT Verbundkeilriemen	3V 850 = 9J 2159 mm	3V/9J	2.159
10040059	CONTI-V® MULTIBELT Verbundkeilriemen	5V 670 = 15J 1702 mm	5V/15J	1.702
10040060	CONTI-V® MULTIBELT Verbundkeilriemen	5V 750 = 15J 1905 mm	5V/15J	1.905
10040061	CONTI-V® MULTIBELT Verbundkeilriemen	5V 800 = 15J 2032 mm	5V/15J	2.032
10040062	CONTI-V® MULTIBELT Verbundkeilriemen	5V 835 = 15J 2120 mm	5V/15J	2.120

Artikelnr.	Bezeichnung	Langbezeichnung	Keilprofil	Wirklänge mm
10040063	CONTI-V® MULTIBELT Verbundkeilriemen	5V 900 = 15J 2286 mm	5V/15J	2.286
10040064	CONTI-V® MULTIBELT Verbundkeilriemen	5V 950 = 15J 2413 mm	5V/15J	2.413
10040065	CONTI-V® MULTIBELT Verbundkeilriemen	5V 1000 = 15J 2540 mm	5V/15J	2.540
10040066	CONTI-V® MULTIBELT Verbundkeilriemen	5V 1060 = 15J 2692 mm	5V/15J	2.692
10040067	CONTI-V® MULTIBELT Verbundkeilriemen	5V 1120 = 15J 2845 mm	5V/15J	2.845
10040068	CONTI-V® MULTIBELT Verbundkeilriemen	5V 1180 = 15J 2997 mm	5V/15J	2.997
10040069	CONTI-V® MULTIBELT Verbundkeilriemen	5V 1250 = 15J 3175 mm	5V/15J	3.175
10040070	CONTI-V® MULTIBELT Verbundkeilriemen	5V 1320 = 15J 3353 mm	5V/15J	3.353
10040071	CONTI-V® MULTIBELT Verbundkeilriemen	5V 1400 = 15J 3556 mm	5V/15J	3.556
10040072	CONTI-V® MULTIBELT Verbundkeilriemen	5V 1500 = 15J 3810 mm	5V/15J	3.810
10040073	CONTI-V® MULTIBELT Verbundkeilriemen	5V 1600 = 15J 4064 mm	5V/15J	4.064
10040074	CONTI-V® MULTIBELT Verbundkeilriemen	5V 1700 = 15J 4318 mm	5V/15J	4.318
10040075	CONTI-V® MULTIBELT Verbundkeilriemen	5V 1800 = 15J 4572 mm	5V/15J	4.572
10040076	CONTI-V® MULTIBELT Verbundkeilriemen	5V 1900 = 15J 4826 mm	5V/15J	4.826
10040077	CONTI-V® MULTIBELT Verbundkeilriemen	5V 2000 = 15J 5080 mm	5V/15J	5.080
10040078	CONTI-V® MULTIBELT Verbundkeilriemen	5V 2120 = 15J 5385 mm	5V/15J	5.385
10040079	CONTI-V® MULTIBELT Verbundkeilriemen	5V 2240 = 15J 5690 mm	5V/15J	5.690
10040080	CONTI-V® MULTIBELT Verbundkeilriemen	5V 2360 = 15J 5994 mm	5V/15J	5.994
10040081	CONTI-V® MULTIBELT Verbundkeilriemen	5V 2500 = 15J 6350 mm	5V/15J	6.350
10040082	CONTI-V® MULTIBELT Verbundkeilriemen	5V 2650 = 15J 6731 mm	5V/15J	6.731
10040083	CONTI-V® MULTIBELT Verbundkeilriemen	5V 2800 = 15J 7112 mm	5V/15J	7.112
10040360	CONTI-V® MULTIBELT Verbundkeilriemen	B/HB 1106 = 1168 mm	B/HB	1.168
10040363	CONTI-V® MULTIBELT Verbundkeilriemen	B/HB 1335 = 1397 mm	B/HB	1.397
10040366	CONTI-V® MULTIBELT Verbundkeilriemen	B/HB 1513 = 1575 mm	B/HB	1.575
10040367	CONTI-V® MULTIBELT Verbundkeilriemen	B/HB 1526 = 1588 mm	B/HB	1.588
10040368	CONTI-V® MULTIBELT Verbundkeilriemen	B/HB 1600 = 1662 mm	B/HB	1.662
10040369	CONTI-V® MULTIBELT Verbundkeilriemen	B/HB 1608 = 1670 mm	B/HB	1.670
10040372	CONTI-V® MULTIBELT Verbundkeilriemen	B/HB 1788 = 1850 mm	B/HB	1.850
10040374	CONTI-V® MULTIBELT Verbundkeilriemen	B/HB 1803 = 1865 mm	B/HB	1.865
10040376	CONTI-V® MULTIBELT Verbundkeilriemen	B/HB 1858 = 1920 mm	B/HB	1.920
10040377	CONTI-V® MULTIBELT Verbundkeilriemen	B/HB 1888 = 1950 mm	B/HB	1.950
10040379	CONTI-V® MULTIBELT Verbundkeilriemen	B/HB 1918 = 1980 mm	B/HB	1.980
10040381	CONTI-V® MULTIBELT Verbundkeilriemen	B/HB 2058 = 2120 mm	B/HB	2.120
10040383	CONTI-V® MULTIBELT Verbundkeilriemen	B/HB 2188 = 2250 mm	B/HB	2.250
10040384	CONTI-V® MULTIBELT Verbundkeilriemen	B/HB 2208 = 2270 mm	B/HB	2.270
10040387	CONTI-V® MULTIBELT Verbundkeilriemen	B/HB 2318 = 2380 mm	B/HB	2.380
10040389	CONTI-V® MULTIBELT Verbundkeilriemen	B/HB 2400 = 2462 mm	B/HB	2.462
10040396	CONTI-V® MULTIBELT Verbundkeilriemen	B/HB 2688 = 2750 mm	B/HB	2.750
10040401	CONTI-V® MULTIBELT Verbundkeilriemen	B/HB 2953 = 3015 mm	B/HB	3.015
10040402	CONTI-V® MULTIBELT Verbundkeilriemen	B/HB 2968 = 3030 mm	B/HB	3.030
10040404	CONTI-V® MULTIBELT Verbundkeilriemen	B/HB 3000 = 3062 mm	B/HB	3.062
10040405	CONTI-V® MULTIBELT Verbundkeilriemen	B/HB 3033 = 3095 mm	B/HB	3.095
10040407	CONTI-V® MULTIBELT Verbundkeilriemen	B/HB 3068 = 3130 mm	B/HB	3.130

2100

2200

2400

2800

2900

4200

4400

4600

5000

5100

Artikelnr.	Bezeichnung	Langbezeichnung	Keilprofil	Wirklänge mm
10040410	CONTI-V® MULTIBELT Verbundkeilriemen	B/HB 3158 = 3220 mm	B/HB	3.220
10040411	CONTI-V® MULTIBELT Verbundkeilriemen	B/HB 3218 = 3280 mm	B/HB	3.280
10040413	CONTI-V® MULTIBELT Verbundkeilriemen	B/HB 3328 = 3390 mm	B/HB	3.390
10040414	CONTI-V® MULTIBELT Verbundkeilriemen	B/HB 3350 = 3412 mm	B/HB	3.412
10040415	CONTI-V® MULTIBELT Verbundkeilriemen	B/HB 3450 = 3512 mm	B/HB	3.512
10040416	CONTI-V® MULTIBELT Verbundkeilriemen	B/HB 3458 = 3520 mm	B/HB	3.520
10040419	CONTI-V® MULTIBELT Verbundkeilriemen	B/HB 3688 = 3750 mm	B/HB	3.750
10040423	CONTI-V® MULTIBELT Verbundkeilriemen	B/HB 3878 = 3940 mm	B/HB	3.940
10040425	CONTI-V® MULTIBELT Verbundkeilriemen	B/HB 4038 = 4100 mm	B/HB	4.100
10040429	CONTI-V® MULTIBELT Verbundkeilriemen	B/HB 4588 = 4650 mm	B/HB	4.650
10040431	CONTI-V® MULTIBELT Verbundkeilriemen	B/HB 4808 = 4870 mm	B/HB	4.870
10040190	CONTI-V® MULTIBELT Verbundkeilriemen	SPA x 1000 mm	SPA	1.000
10040212	CONTI-V® MULTIBELT Verbundkeilriemen	SPA x 1600 mm	SPA	1.600
10040216	CONTI-V® MULTIBELT Verbundkeilriemen	SPA x 1700 mm	SPA	1.700
10040221	CONTI-V® MULTIBELT Verbundkeilriemen	SPA x 1800 mm	SPA	1.800
10040225	CONTI-V® MULTIBELT Verbundkeilriemen	SPA x 1900 mm	SPA	1.900
10040229	CONTI-V® MULTIBELT Verbundkeilriemen	SPA x 2000 mm	SPA	2.000
10040233	CONTI-V® MULTIBELT Verbundkeilriemen	SPA x 2120 mm	SPA	2.120
10040234	CONTI-V® MULTIBELT Verbundkeilriemen	SPA x 2132 mm	SPA	2.132
10040237	CONTI-V® MULTIBELT Verbundkeilriemen	SPA x 2240 mm	SPA	2.240
10040239	CONTI-V® MULTIBELT Verbundkeilriemen	SPA x 2300 mm	SPA	2.300
10040241	CONTI-V® MULTIBELT Verbundkeilriemen	SPA x 2360 mm	SPA	2.360
10040245	CONTI-V® MULTIBELT Verbundkeilriemen	SPA x 2500 mm	SPA	2.500
10040250	CONTI-V® MULTIBELT Verbundkeilriemen	SPA x 2650 mm	SPA	2.650
10040254	CONTI-V® MULTIBELT Verbundkeilriemen	SPA x 2800 mm	SPA	2.800
10040259	CONTI-V® MULTIBELT Verbundkeilriemen	SPA x 3000 mm	SPA	3.000
10040263	CONTI-V® MULTIBELT Verbundkeilriemen	SPA x 3182 mm	SPA	3.182
10040264	CONTI-V® MULTIBELT Verbundkeilriemen	SPA x 3282 mm	SPA	3.282
10040269	CONTI-V® MULTIBELT Verbundkeilriemen	SPA x 4000 mm	SPA	4.000
10040272	CONTI-V® MULTIBELT Verbundkeilriemen	SPB x 1590 mm	SPB	1.590
10040273	CONTI-V® MULTIBELT Verbundkeilriemen	SPB x 1700 mm	SPB	1.700
10040274	CONTI-V® MULTIBELT Verbundkeilriemen	SPB x 1750 mm	SPB	1.750
10040275	CONTI-V® MULTIBELT Verbundkeilriemen	SPB x 1900 mm	SPB	1.900
10040276	CONTI-V® MULTIBELT Verbundkeilriemen	SPB x 2000 mm	SPB	2.000
10040277	CONTI-V® MULTIBELT Verbundkeilriemen	SPB x 2050 mm	SPB	2.050
10040278	CONTI-V® MULTIBELT Verbundkeilriemen	SPB x 2075 mm	SPB	2.075
10040279	CONTI-V® MULTIBELT Verbundkeilriemen	SPB x 2100 mm	SPB	2.100
10040280	CONTI-V® MULTIBELT Verbundkeilriemen	SPB x 2120 mm	SPB	2.120
10040281	CONTI-V® MULTIBELT Verbundkeilriemen	SPB x 2130 mm	SPB	2.130
10040282	CONTI-V® MULTIBELT Verbundkeilriemen	SPB x 2240 mm	SPB	2.240
10040283	CONTI-V® MULTIBELT Verbundkeilriemen	SPB x 2250 mm	SPB	2.250
10040284	CONTI-V® MULTIBELT Verbundkeilriemen	SPB x 2280 mm	SPB	2.280
10040285	CONTI-V® MULTIBELT Verbundkeilriemen	SPB x 2350 mm	SPB	2.350

Artikelnr.	Bezeichnung	Langbezeichnung	Keilprofil	Wirklänge mm
10040286	CONTI-V® MULTIBELT Verbundkeilriemen	SPB x 2360 mm	SPB	2.360
10040287	CONTI-V® MULTIBELT Verbundkeilriemen	SPB x 2400 mm	SPB	2.400
10040288	CONTI-V® MULTIBELT Verbundkeilriemen	SPB x 2410 mm	SPB	2.410
10040289	CONTI-V® MULTIBELT Verbundkeilriemen	SPB x 2450 mm	SPB	2.450
10040290	CONTI-V® MULTIBELT Verbundkeilriemen	SPB x 2500 mm	SPB	2.500
10040291	CONTI-V® MULTIBELT Verbundkeilriemen	SPB x 2630 mm	SPB	2.630
10040292	CONTI-V® MULTIBELT Verbundkeilriemen	SPB x 2650 mm	SPB	2.650
10040293	CONTI-V® MULTIBELT Verbundkeilriemen	SPB x 2800 mm	SPB	2.800
10040294	CONTI-V® MULTIBELT Verbundkeilriemen	SPB x 3000 mm	SPB	3.000
10040295	CONTI-V® MULTIBELT Verbundkeilriemen	SPB x 3150 mm	SPB	3.150
10040296	CONTI-V® MULTIBELT Verbundkeilriemen	SPB x 3350 mm	SPB	3.350
10040297	CONTI-V® MULTIBELT Verbundkeilriemen	SPB x 3550 mm	SPB	3.550
10040298	CONTI-V® MULTIBELT Verbundkeilriemen	SPB x 3750 mm	SPB	3.750
10040300	CONTI-V® MULTIBELT Verbundkeilriemen	SPB x 4000 mm	SPB	4.000
10040301	CONTI-V® MULTIBELT Verbundkeilriemen	SPB x 4250 mm	SPB	4.250
10040302	CONTI-V® MULTIBELT Verbundkeilriemen	SPB x 4500 mm	SPB	4.500
10040303	CONTI-V® MULTIBELT Verbundkeilriemen	SPB x 4750 mm	SPB	4.750
10040304	CONTI-V® MULTIBELT Verbundkeilriemen	SPB x 5000 mm	SPB	5.000
10040305	CONTI-V® MULTIBELT Verbundkeilriemen	SPB x 5300 mm	SPB	5.300
10040306	CONTI-V® MULTIBELT Verbundkeilriemen	SPB x 5600 mm	SPB	5.600
10040307	CONTI-V® MULTIBELT Verbundkeilriemen	SPB x 6000 mm	SPB	6.000
10040308	CONTI-V® MULTIBELT Verbundkeilriemen	SPB x 6300 mm	SPB	6.300
10040309	CONTI-V® MULTIBELT Verbundkeilriemen	SPB x 6700 mm	SPB	6.700
10040315	CONTI-V® MULTIBELT Verbundkeilriemen	SPC x 2650 mm	SPC	2.650
10040318	CONTI-V® MULTIBELT Verbundkeilriemen	SPC x 3150 mm	SPC	3.150
10040319	CONTI-V® MULTIBELT Verbundkeilriemen	SPC x 3350 mm	SPC	3.350
10040320	CONTI-V® MULTIBELT Verbundkeilriemen	SPC x 3550 mm	SPC	3.550
10040321	CONTI-V® MULTIBELT Verbundkeilriemen	SPC x 3600 mm	SPC	3.600
10040322	CONTI-V® MULTIBELT Verbundkeilriemen	SPC x 3750 mm	SPC	3.750
10040323	CONTI-V® MULTIBELT Verbundkeilriemen	SPC x 4000 mm	SPC	4.000
10040324	CONTI-V® MULTIBELT Verbundkeilriemen	SPC x 4250 mm	SPC	4.250
10040325	CONTI-V® MULTIBELT Verbundkeilriemen	SPC x 4500 mm	SPC	4.500
10040326	CONTI-V® MULTIBELT Verbundkeilriemen	SPC x 4750 mm	SPC	4.750
10040327	CONTI-V® MULTIBELT Verbundkeilriemen	SPC x 5000 mm	SPC	5.000
10040328	CONTI-V® MULTIBELT Verbundkeilriemen	SPC x 5300 mm	SPC	5.300
10040329	CONTI-V® MULTIBELT Verbundkeilriemen	SPC x 5600 mm	SPC	5.600
10040330	CONTI-V® MULTIBELT Verbundkeilriemen	SPC x 6000 mm	SPC	6.000
10040331	CONTI-V® MULTIBELT Verbundkeilriemen	SPC x 6300 mm	SPC	6.300
10040332	CONTI-V® MULTIBELT Verbundkeilriemen	SPC x 6700 mm	SPC	6.700
10040333	CONTI-V® MULTIBELT Verbundkeilriemen	SPC x 7100 mm	SPC	7.100
10040334	CONTI-V® MULTIBELT Verbundkeilriemen	SPC x 7500 mm	SPC	7.500

CONTI- V® ist ein eingetragenes Warenzeichen der Contitech AG, Hannover.







# 2106 Keilrippenriemen

2100

2200

2400

2800

2900

4200

4400

4600

5000

5100

## Keilrippenriemen

### Werkstoff:

Synthesekautschuk mit Polyester-Zugstrang, Einbettungsmischung und einem Deckgewebe aus Polyamid

### Produktbeschreibung:

Endlose Keilrippenriemen nach DIN 7867 für große Übersetzungen und hohe Riemengeschwindigkeit, kleine Scheibendurchmesser und Rückenspannrollen.

### Eigenschaften:

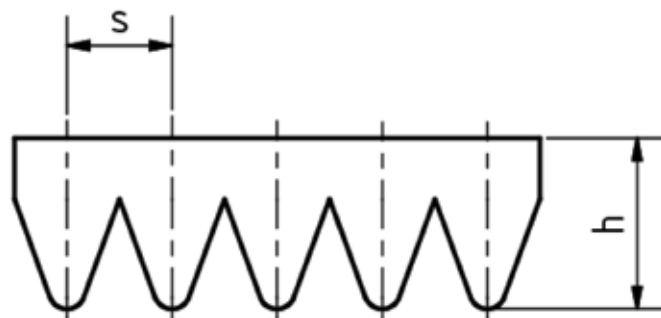
- elektrisch leitfähig nach ISO 1813
- temperaturbeständig von -30°C bis +80°C
- besonders Laufruhig
- geeignet für Gegenbiegung / Rückenspannrollen
- bedingt ölbeständig
- tropenbeständig
- staubfest

### Hinweis:

Profil PH auf Anfrage.

Keilrippenriemen mit einem dehnungsarmen Aramidzugstrang (CONTI-V® MULTIRIB POWER) und Keilrippenriemen für Antriebe mit festen Achsabständen (CONTI-V® MULTIRIB ELAST) auf Anfrage.

Bestellen Sie die gewünschte Rippenanzahl:  
z.B. 5 PJ 356



Artikelnr.	Bezeichnung	Langbezeichnung	Keilprofil	Wirklänge mm	Rippenzahl Stk	Höhe mm	Breite mm
10013040	CONTI-V® MULTIRIB Keilrippenriemen	148 PJ 356	PJ	356	148	3.8	346.32
10013047	CONTI-V® MULTIRIB Keilrippenriemen	148 PJ 381	PJ	381	148	3.8	346.32
10013072	CONTI-V® MULTIRIB Keilrippenriemen	148 PJ 406	PJ	406	148	3.8	346.32
10013115	CONTI-V® MULTIRIB Keilrippenriemen	238 PJ 457	PJ	457	238	3.8	556.92
10013136	CONTI-V® MULTIRIB Keilrippenriemen	238 PJ 483	PJ	483	238	3.8	556.92
10013157	CONTI-V® MULTIRIB Keilrippenriemen	238 PJ 508	PJ	508	238	3.8	556.92
10013178	CONTI-V® MULTIRIB Keilrippenriemen	238 PJ 559	PJ	559	238	3.8	556.92
10013200	CONTI-V® MULTIRIB Keilrippenriemen	238 PJ 584	PJ	584	238	3.8	556.92
10013221	CONTI-V® MULTIRIB Keilrippenriemen	238 PJ 610	PJ	610	238	3.8	556.92
10013242	CONTI-V® MULTIRIP Keilrippenriemen	238 PJ 660	PJ	660	238	3.8	556.92
10013264	CONTI-V® MULTIRIB Keilrippenriemen	238 PJ 686	PJ	686	238	3.8	556.92
10013285	CONTI-V® MULTIRIB Keilrippenriemen	238 PJ 711	PJ	711	238	3.8	556.92
10013310	CONTI-V® MULTIRIB Keilrippenriemen	238 PJ 737	PJ	737	238	3.8	556.92

Artikelnr.	Bezeichnung	Langbezeichnung	Keilprofil	Wirklänge mm	Rippenzahl Stk	Höhe mm	Breite mm
10013331	CONTI-V® MULTIRIB Keilrippenriemen	238 PJ 762	PJ	762	238	3.8	556.92
10013352	CONTI-V® MULTIRIB Keilrippenriemen	118 PJ 787	PJ	787	238	3.8	556.92
10013373	CONTI-V® MULTIRIB Keilrippenriemen	238 PJ 813	PJ	813	238	3.8	556.92
10013394	CONTI-V® MULTIRIB Keilrippenriemen	838 PJ	PJ	838	238	3.8	556.92
10013415	CONTI-V® MULTIRIB Keilrippenriemen	864 PJ	PJ	864	238	3.8	556.92
10013437	CONTI-V® MULTIRIB Keilrippenriemen	889 PJ	PJ	889	238	3.8	556.92
10013459	CONTI-V® MULTIRIB Keilrippenriemen	914 PJ	PJ	914	238	3.8	556.92
10013481	CONTI-V® MULTIRIB Keilrippenriemen	965 PJ	PJ	965	238	3.8	556.92
10013502	CONTI-V® MULTIRIB Keilrippenriemen	118 PJ 991	PJ	991	118	3.8	276.12
10013524	CONTI-V® MULTIRIB Keilrippenriemen	238 PJ 1016	PJ	1.016	238	3.8	556.92
10013568	CONTI-V® MULTIRIB Keilrippenriemen	1092 PJ	PJ	1.092	238	3.8	556.92
10013594	CONTI-V® MULTIRIB Keilrippenriemen	1143 PJ	PJ	1.143	238	3.8	556.92
10013615	CONTI-V® MULTIRIB Keilrippenriemen	238 PJ 1168	PJ	1.168	238	3.8	556.92
10013638	CONTI-V® MULTIRIB Keilrippenriemen	238 PJ 1194	PJ	1.194	238	3.8	556.92
10013660	CONTI-V® MULTIRIB Keilrippenriemen	158 PJ 1219	PJ	1.219	158	3.8	369.72
10013681	CONTI-V® MULTIRIB Keilrippenriemen	1245 PJ	PJ	1.245	238	3.8	556.92
10013705	CONTI-V® MULTIRIB Keilrippenriemen	238 PJ 1270	PJ	1.270	238	3.8	556.92
10013726	CONTI-V® MULTIRIB Keilrippenriemen	238 PJ 1295	PJ	1.295	238	3.8	556.92
10013747	CONTI-V® MULTIRIB Keilrippenriemen	238 PJ 1321	PJ	1.321	238	3.8	556.92
10013772	CONTI-V® MULTIRIB Keilrippenriemen	158 PJ 1372	PJ	1.372	158	3.8	369.72
10013794	CONTI-V® MULTIRIB Keilrippenriemen	238 PJ 1397	PJ	1.397	238	3.8	556.92
10013817	CONTI-V® MULTIRIB Keilrippenriemen	238 PJ 1461	PJ	1.461	238	3.8	556.92
10013838	CONTI-V® MULTIRIB Keilrippenriemen	238 PJ 1473	PJ	1.473	238	3.8	556.92
10013860	CONTI-V® MULTIRIB Keilrippenriemen	158 PJ 1549	PJ	1.549	158	3.8	369.72
10013881	CONTI-V® MULTIRIB Keilrippenriemen	234 PJ 1600	PJ	1.600	230	3.8	538.2
10013903	CONTI-V® MULTIRIB Keilrippenriemen	1.626 PJ	PJ	1.626	78	3.8	182.52
10013924	CONTI-V® MULTIRIB Keilrippenriemen	158 PJ 1651	PJ	1.651	158	3.8	369.72
10013945	CONTI-V® MULTIRIB Keilrippenriemen	1.702 PJ	PJ	1.702	78	3.8	182.52
10013966	CONTI-V® MULTIRIB Keilrippenriemen	158 PJ 1753	PJ	1.753	158	3.8	369.72
10013987	CONTI-V® MULTIRIP Keilrippenriemen	78 PJ 1778	PJ	1.778	78	3.8	182.52
10014031	CONTI-V® MULTIRIB Keilrippenriemen	1.915 PJ	PJ	1.915	230	3.8	538.2
10014052	CONTI-V® MULTIRIB Keilrippenriemen	1.930 PJ	PJ	1.930	158	3.8	369.72
10014055	CONTI-V® MULTIRIB Keilrippenriemen	238 PJ 1956	PJ	1.956	238	3.8	556.92
10014077	CONTI-V® MULTIRIB Keilrippenriemen	238 PJ 1981	PJ	1.981	238	3.8	556.92
10014101	CONTI-V® MULTIRIB Keilrippenriemen	78 PJ 2019	PJ	2.019	78	3.8	182.52
10014122	CONTI-V® MULTIRIB Keilrippenriemen	78 PJ 2083	PJ	2.083	78	3.8	182.52
10014144	CONTI-V® MULTIRIB Keilrippenriemen	78 PJ 2210	PJ	2.210	78	3.8	182.52
10014165	CONTI-V® MULTIRIB Keilrippenriemen	78 PJ 2286	PJ	2.286	78	3.8	182.52
10014186	CONTI-V® MULTIRIB Keilrippenriemen	238 PJ 2337	PJ	2.337	238	3.8	556.92
10014207	CONTI-V® MULTIRIB Keilrippenriemen	230 PJ 2489	PJ	2.489	230	3.8	538.2
10014279	CONTI-V® MULTIRIB Keilrippenriemen	PK 1.607	PK	1.607	148	5	526.88
10014232	CONTI-V® MULTIRIB Keilrippenriemen	PL 1.041	PL	1.041	38	9	178.6

2100

2200

2400

2800

2900

4200

4400

4600

5000

5100

Artikelnr.	Bezeichnung	Langbezeichnung	Keilprofil	Wirklänge mm	Rippenzahl Stk	Höhe mm	Breite mm
10014237	CONTI-V® MULTIRIB Keilrippenriemen	PL 1.219	PL	1.219	118	9	554.6
10014240	CONTI-V® MULTIRIB Keilrippenriemen	PL 1.270	PL	1.270	118	9	554.6
10014242	CONTI-V® MULTIRIB Keilrippenriemen	PL 1.295	PL	1.295	118	9	554.6
10014244	CONTI-V® MULTIRIB Keilrippenriemen	PL 1.372	PL	1.372	118	9	554.6
10014248	CONTI-V® MULTIRIB Keilrippenriemen	118 PL 1765	PL	1.765	118	9	554.6
10014249	CONTI-V® MULTIRIB Keilrippenriemen	1943 PL	PL	1.943	78	9	366.6
10014254	CONTI-V® MULTIRIB Keilrippenriemen	PL 2.019	PL	2.019	118	9	554.6
10014258	CONTI-V® MULTIRIB Keilrippenriemen	PL 2.195	PL	2.195	78	9	366.6
10024090	CONTI-V® MULTIRIB Keilrippenriemen	PL 2.705	PL	2.705	78	9	366.6
10014265	CONTI-V® MULTIRIB Keilrippenriemen	80 PL 2.845	PL	2.845	80	9	366.6
10014267	CONTI-V® MULTIRIB Keilrippenriemen	80 PL 3.085	PL	3.085	78	9	366.6
10014273	CONTI-V® MULTIRIB Keilrippenriemen	PL 3.327	PL	3.327	78	9	366.6
10014276	CONTI-V® MULTIRIB Keilrippenriemen	PL 4.470	PL	4.470	78	9	366.6

CONTI-V® ist ein eingetragenes Warenzeichen der Contitech AG, Hannover.  
Wirklänge  $\hat{=}$  Bezugslänge L<sub>b</sub>

## Notizen

---



---



---



---



---



---



---



---



---



---



# 2200

## Keilriemen-, Poly-V- & Flachriemenscheiben

2100

**2200**

2400

2800

2900

4200

4400

4600

5000

5100

## NOTIZEN

---

---

---

---

---

---

---

---

---

---

---

---

---

---

---

---

---

---

---

---

---

---

---

---

---

---

Weitere Informationen erhalten Sie auf unserer Webseite [www.klocke-antrieb.de](http://www.klocke-antrieb.de) oder in unserem online Shop [shop.klocke-antrieb.de](http://shop.klocke-antrieb.de). Gerne helfen wir Ihnen auch persönlich weiter 0521 95005 01.





# 2201

## TL- Keilriemenscheibe

2100
<b>2200</b>
2400
2800
2900
4200
4400
4600
5000
5100

## TL- Keilriemenscheibe

### Werkstoff:

Stahl oder Guss (GG20/GG25)

### Produktbeschreibung:

Keilriemenscheiben zur Verwendung mit Keilriemen nach DIN 2215 und DIN 7753 mit Bohrung für Taper Lock®-Buchse.

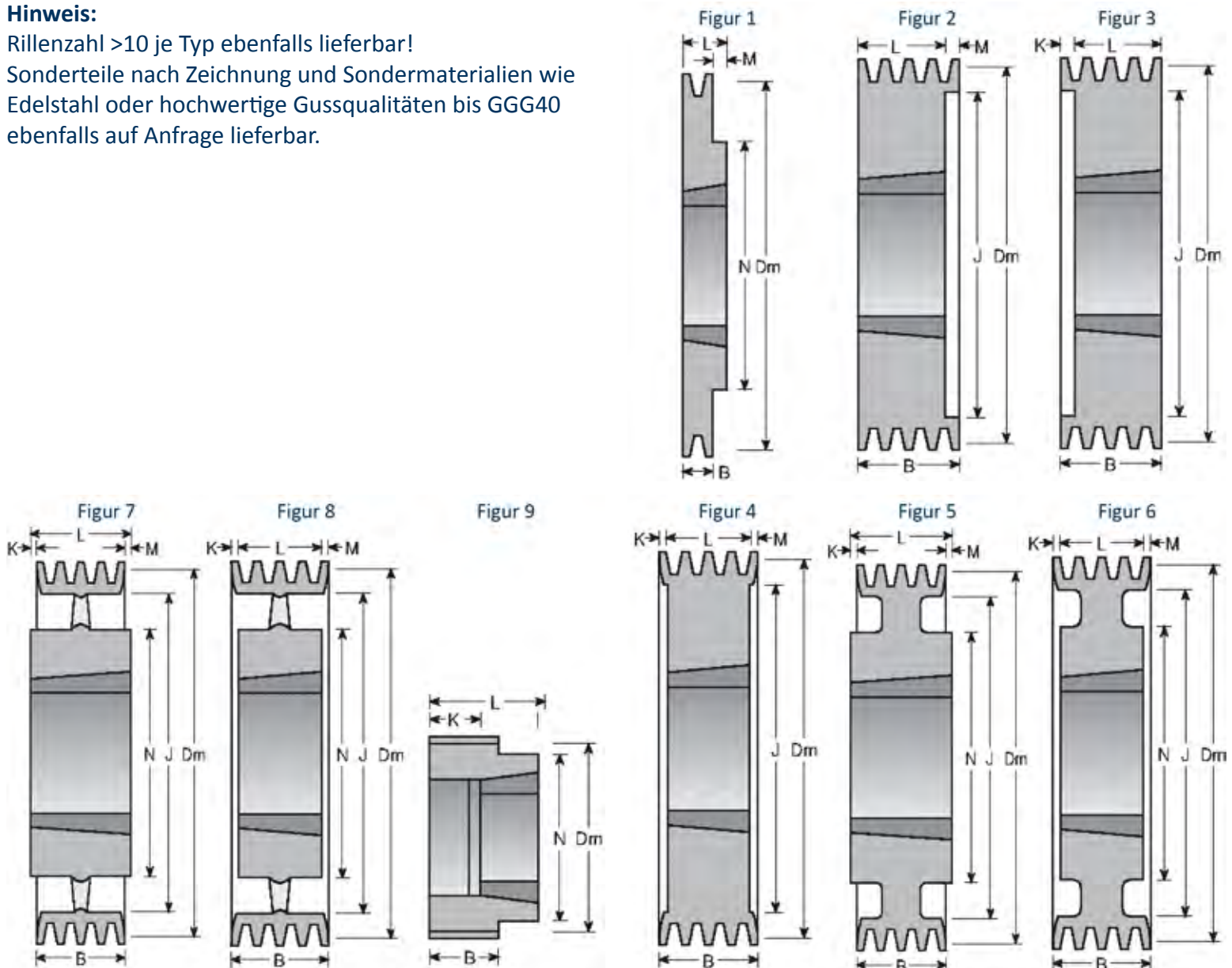
### Eigenschaften:

- Schnelle Verfügbarkeit
- einfache Montage
- Plan- und Rundlauf nach DIN 2211
- Auswuchtgütestufe nach ISO 1940 (G 6,3)

### Hinweis:

Rillenzahl >10 je Typ ebenfalls lieferbar!

Sonderteile nach Zeichnung und Sondermaterialien wie Edelstahl oder hochwertige Gussqualitäten bis GGG40 ebenfalls auf Anfrage lieferbar.



Artikelnr.	Bezeichnung	Langbezeichnung	Keilprofil	Wirkdurchmesser mm	Rillenzahl Stk	Ausführungstyp
10016786	TL-Keilriemenscheibe, Import	63-SPA-2 für TL-Buchse 1108	SPA	63	2	9
10045452	TL-Keilriemenscheibe, Import	63-SPA-3 für TL-Buchse 1108	SPA	63	3	9
10045453	TL-Keilriemenscheibe, Import	67-SPA-1 für TL-Buchse 1108	SPA	67	1	1
10046684	TL-Keilriemenscheibe, Import	67-SPA-2 für TL-Buchse 1108	SPA	67	2	3
10045455	TL-Keilriemenscheibe, Import	67-SPA-3 für TL-Buchse 1108	SPA	67	3	8
10045456	TL-Keilriemenscheibe, Import	71-SPA-1 für TL-Buchse 1108	SPA	71	1	1
10016788	TL-Keilriemenscheibe, Import	75-SPA-1 für TL-Buchse 1108	SPA	75	1	1
10016792	TL-Keilriemenscheibe, Import	80-SPA-2 für TL-Buchse 1210	SPA	80	2	3
10045463	TL-Keilriemenscheibe, Import	80-SPA-3 für TL-Buchse 1210	SPA	80	3	8
10045464	TL-Keilriemenscheibe, Import	80-SPA-4 für TL-Buchse 1215	SPA	80	4	8
10095827	TL-Keilriemenscheibe, Import	85-SPA-1 für TL-Buchse 1210	SPA	85	1	1
10045466	TL-Keilriemenscheibe, Import	85-SPA-2 für TL-Buchse 1210	SPA	85	2	8
10045467	TL-Keilriemenscheibe, Import	85-SPA-3 für TL-Buchse 1210	SPA	85	3	8
10045468	TL-Keilriemenscheibe, Import	85-SPA-4 für TL-Buchse 1215	SPA	85	4	3
10078962	TL-Keilriemenscheibe, Import	90-SPA-1 für TL-Buchse 1210	SPA	90	1	1
10017395	TL-Keilriemenscheibe, Import	90-SPA-2 für TL-Buchse 1610	SPA	90	2	3
10034827	TL-Keilriemenscheibe, Import	90-SPA-4 für TL-Buchse 1615	SPA	90	4	3
10045472	TL-Keilriemenscheibe, Import	90-SPA-5 für TL-Buchse 1615	SPA	90	5	3
10045473	TL-Keilriemenscheibe, Import	95-SPA-2 für TL-Buchse 1610	SPA	95	2	8
10045475	TL-Keilriemenscheibe, Import	95-SPA-4 für TL-Buchse 1615	SPA	95	4	3
10045476	TL-Keilriemenscheibe, Import	95-SPA-5 für TL-Buchse 1615	SPA	95	5	3
10016799	TL-Keilriemenscheibe, Import	100-SPA-2 für TL-Buchse 1610	SPA	100	2	3
10016800	TL-Keilriemenscheibe, Import	100-SPA-3 für TL-Buchse 1610	SPA	100	3	2
10045479	TL-Keilriemenscheibe, Import	100-SPA-4 für TL-Buchse 1615	SPA	100	4	2
10068160	TL-Keilriemenscheibe, Import	100-SPA-4 für TL-Buchse 1610	SPA	100	4	4
10016802	TL-Keilriemenscheibe, Import	100-SPA-5 für TL-Buchse 1615	SPA	100	5	3
10045481	TL-Keilriemenscheibe, Import	100-SPA-6 für TL-Buchse 1615	SPA	100	6	3
10017398	TL-Keilriemenscheibe, Import	106-SPA-3 für TL-Buchse 1610	SPA	106	3	2
10045486	TL-Keilriemenscheibe, Import	106-SPA-6 für TL-Buchse 2012	SPA	106	6	8
10016809	TL-Keilriemenscheibe, Import	112-SPA-2 für TL-Buchse 1610	SPA	112	2	3
10016810	TL-Keilriemenscheibe, Import	112-SPA-3 für TL-Buchse 2012	SPA	112	3	3
10017400	TL-Keilriemenscheibe, Import	112-SPA-5 für TL-Buchse 2012	SPA	112	5	8
10045491	TL-Keilriemenscheibe, Import	112-SPA-6 für TL-Buchse 2012	SPA	112	6	8
10017401	TL-Keilriemenscheibe, Import	118-SPA-2 für TL-Buchse 1610	SPA	118	2	3
10045496	TL-Keilriemenscheibe, Import	118-SPA-6 für TL-Buchse 2012	SPA	118	6	8
10017402	TL-Keilriemenscheibe, Import	125-SPA-1 für TL-Buchse 1610	SPA	125	1	1
10217030	TL-Keilriemenscheibe, Import	125-SPA-2 für TL-Buchse 1610	SPA	125	2	2
10016820	TL-Keilriemenscheibe, Import	125-SPA-3 für TL-Buchse 2012	SPA	125	3	2
10040506	TL-Keilriemenscheibe, Import	125-SPA-4 für TL-Buchse 2012	SPA	125	4	2
10017405	TL-Keilriemenscheibe, Import	125-SPA-5 für TL-Buchse 2012	SPA	125	5	3
10045498	TL-Keilriemenscheibe, Import	125-SPA-6 für TL-Buchse 2012	SPA	125	6	3
10017407	TL-Keilriemenscheibe, Import	132-SPA-4 für TL-Buchse 2517	SPA	132	4	2

2100

2200

2400

2800

2900

4200

4400

4600

5000

5100

Artikelnr.	Bezeichnung	Langbezeichnung	Keilprofil	Wirkdurchmesser mm	Rillenzahl Stk	Ausführungstyp
10017408	TL-Keilriemenscheibe, Import	132-SPA-5 für TL-Buchse 2517	SPA	132	5	2
10045501	TL-Keilriemenscheibe, Import	132-SPA-6 für TL-Buchse 2517	SPA	132	6	3
10016828	TL-Keilriemenscheibe, Import	140-SPA-1 für TL-Buchse 1610	SPA	140	1	1
10016829	TL-Keilriemenscheibe, Import	140-SPA-2 für TL-Buchse 2012	SPA	140	2	2
10016830	TL-Keilriemenscheibe, Import	140-SPA-3 für TL-Buchse 2517	SPA	140	3	2
10016831	TL-Keilriemenscheibe, Import	140-SPA-4 für TL-Buchse 2517	SPA	140	4	2
10045506	TL-Keilriemenscheibe, Import	140-SPA-6 für TL-Buchse 2517	SPA	140	6	3
10017410	TL-Keilriemenscheibe, Import	150-SPA-2 für TL-Buchse 2012	SPA	150	2	2
10017411	TL-Keilriemenscheibe, Import	150-SPA-3 für TL-Buchse 2517	SPA	150	3	2
10016837	TL-Keilriemenscheibe, Import	150-SPA-5 für TL-Buchse 2517	SPA	150	5	2
10045510	TL-Keilriemenscheibe, Import	150-SPA-6 für TL-Buchse 2517	SPA	150	6	3
10016838	TL-Keilriemenscheibe, Import	160-SPA-1 für TL-Buchse 1610	SPA	160	1	5
10017413	TL-Keilriemenscheibe, Import	160-SPA-2 für TL-Buchse 2012	SPA	160	2	2
10016840	TL-Keilriemenscheibe, Import	160-SPA-3 für TL-Buchse 2517	SPA	160	3	2
10016841	TL-Keilriemenscheibe, Import	160-SPA-4 für TL-Buchse 2517	SPA	160	4	2
10017415	TL-Keilriemenscheibe, Import	160-SPA-5 für TL-Buchse 2517	SPA	160	5	2
10045513	TL-Keilriemenscheibe, Import	160-SPA-6 für TL-Buchse 2517	SPA	160	6	3
10045514	TL-Keilriemenscheibe, Import	170-SPA-1 für TL-Buchse 1610	SPA	170	1	1
10016843	TL-Keilriemenscheibe, Import	170-SPA-3 für TL-Buchse 2517	SPA	170	3	2
10045517	TL-Keilriemenscheibe, Import	170-SPA-5 für TL-Buchse 3020	SPA	170	5	3
10045518	TL-Keilriemenscheibe, Import	170-SPA-6 für TL-Buchse 3020	SPA	170	6	3
10017417	TL-Keilriemenscheibe, Import	180-SPA-2 für TL-Buchse 2012	SPA	180	2	6
10036481	TL-Keilriemenscheibe, Import	180-SPA-3 für TL-Buchse 2517	SPA	180	3	2
10017419	TL-Keilriemenscheibe, Import	180-SPA-5 für TL-Buchse 3020	SPA	180	5	2
10045522	TL-Keilriemenscheibe, Import	190-SPA-1 für TL-Buchse 2012	SPA	190	1	1
10045523	TL-Keilriemenscheibe, Import	190-SPA-2 für TL-Buchse 2517	SPA	190	2	6
10045527	TL-Keilriemenscheibe, Import	190-SPA-6 für TL-Buchse 3020	SPA	190	6	2
10016856	TL-Keilriemenscheibe, Import	200-SPA-1 für TL-Buchse 2012	SPA	200	1	7
10017420	TL-Keilriemenscheibe, Import	200-SPA-2 für TL-Buchse 2517	SPA	200	2	5
10016858	TL-Keilriemenscheibe, Import	200-SPA-3 für TL-Buchse 2517	SPA	200	3	6
10016859	TL-Keilriemenscheibe, Import	200-SPA-4 für TL-Buchse 3020	SPA	200	4	2
10017421	TL-Keilriemenscheibe, Import	200-SPA-5 für TL-Buchse 3020	SPA	200	5	4
10045531	TL-Keilriemenscheibe, Import	200-SPA-6 für TL-Buchse 3020	SPA	200	6	3
10029327	TL-Keilriemenscheibe, Import	212-SPA-2 für TL-Buchse 2517	SPA	212	2	5
10045536	TL-Keilriemenscheibe, Import	212-SPA-5 für TL-Buchse 3020	SPA	212	5	3
10045537	TL-Keilriemenscheibe, Import	212-SPA-6 für TL-Buchse 3020	SPA	212	6	3
10016863	TL-Keilriemenscheibe, Import	224-SPA-2 für TL-Buchse 2517	SPA	224	2	7
10017422	TL-Keilriemenscheibe, Import	224-SPA-4 für TL-Buchse 3020	SPA	224	4	2
10045543	TL-Keilriemenscheibe, Import	224-SPA-6 für TL-Buchse 3020	SPA	224	6	2
10046695	TL-Keilriemenscheibe, Import	236-SPA-2 für TL-Buchse 2517	SPA	236	2	5
10045546	TL-Keilriemenscheibe, Import	236-SPA-3 für TL-Buchse 2517	SPA	236	3	6
10045549	TL-Keilriemenscheibe, Import	236-SPA-6 für TL-Buchse 3020	SPA	236	6	3

Artikelnr.	Bezeichnung	Langbezeichnung	Keilprofil	Wirkdurchmes- ser mm	Rillenzahl Stk	Ausführungstyp
10017423	TL-Keilriemenscheibe, Import	250-SPA-2 für TL-Buchse 2517	SPA	250	2	7
10016869	TL-Keilriemenscheibe, Import	250-SPA-3 für TL-Buchse 2517	SPA	250	3	8
10045554	TL-Keilriemenscheibe, Import	250-SPA-6 für TL-Buchse 3020	SPA	250	6	6
10017425	TL-Keilriemenscheibe, Import	280-SPA-5 für TL-Buchse 3535	SPA	280	5	5
10045559	TL-Keilriemenscheibe, Import	280-SPA-5 für TL-Buchse 3020	SPA	280	5	6
10045560	TL-Keilriemenscheibe, Import	280-SPA-6 für TL-Buchse 3535	SPA	280	6	6
10045561	TL-Keilriemenscheibe, Import	300-SPA-1 für TL-Buchse 2012	SPA	300	1	4
10045562	TL-Keilriemenscheibe, Import	300-SPA-2 für TL-Buchse 2517	SPA	300	2	4
10046704	TL-Keilriemenscheibe, Import	300-SPA-3 für TL-Buchse 3020	SPA	300	3	5
10045565	TL-Keilriemenscheibe, Import	300-SPA-5 für TL-Buchse 3535	SPA	300	5	7
10045566	TL-Keilriemenscheibe, Import	300-SPA-6 für TL-Buchse 3535	SPA	300	6	6
10016879	TL-Keilriemenscheibe, Import	315-SPA-3 für TL-Buchse 3020	SPA	315	3	5
10045570	TL-Keilriemenscheibe, Import	315-SPA-5 für TL-Buchse 3020	SPA	315	5	6
10045571	TL-Keilriemenscheibe, Import	315-SPA-6 für TL-Buchse 3535	SPA	315	6	6
10016884	TL-Keilriemenscheibe, Import	355-SPA-3 für TL-Buchse 3020	SPA	355	3	7
10016886	TL-Keilriemenscheibe, Import	355-SPA-5 für TL-Buchse 3535	SPA	355	5	7
10045577	TL-Keilriemenscheibe, Import	355-SPA-6 für TL-Buchse 3535	SPA	355	6	5
10017427	TL-Keilriemenscheibe, Import	400-SPA-2 für TL-Buchse 2517	SPA	400	2	7
10016889	TL-Keilriemenscheibe, Import	400-SPA-3 für TL-Buchse 3020	SPA	400	3	7
10017428	TL-Keilriemenscheibe, Import	400-SPA-4 für TL-Buchse 3020	SPA	400	4	8
10045581	TL-Keilriemenscheibe, Import	400-SPA-6 für TL-Buchse 3535	SPA	400	6	5
10045582	TL-Keilriemenscheibe, Import	450-SPA-1 für TL-Buchse 2012	SPA	450	1	4
10045583	TL-Keilriemenscheibe, Import	450-SPA-2 für TL-Buchse 2517	SPA	450	2	4
10045585	TL-Keilriemenscheibe, Import	450-SPA-4 für TL-Buchse 3020	SPA	450	4	5
10045586	TL-Keilriemenscheibe, Import	450-SPA-5 für TL-Buchse 3535	SPA	450	5	4
10045587	TL-Keilriemenscheibe, Import	450-SPA-6 für TL-Buchse 3535	SPA	450	6	5
10045588	TL-Keilriemenscheibe, Import	500-SPA-1 für TL-Buchse 2517	SPA	500	1	4
10045589	TL-Keilriemenscheibe, Import	500-SPA-2 für TL-Buchse 2517	SPA	500	2	4
10045590	TL-Keilriemenscheibe, Import	500-SPA-3 für TL-Buchse 3020	SPA	500	3	4
10045591	TL-Keilriemenscheibe, Import	500-SPA-4 für TL-Buchse 3020	SPA	500	4	5
10045593	TL-Keilriemenscheibe, Import	500-SPA-6 für TL-Buchse 3535	SPA	500	6	5
10045595	TL-Keilriemenscheibe, Import	560-SPA-2 für TL-Buchse 3020	SPA	560	2	4
10045596	TL-Keilriemenscheibe, Import	560-SPA-3 für TL-Buchse 3020	SPA	560	3	4
10045597	TL-Keilriemenscheibe, Import	560-SPA-4 für TL-Buchse 3535	SPA	560	4	4
10045598	TL-Keilriemenscheibe, Import	560-SPA-5 für TL-Buchse 3535	SPA	560	5	4
10045599	TL-Keilriemenscheibe, Import	560-SPA-6 für TL-Buchse 3535	SPA	560	6	5
10045600	TL-Keilriemenscheibe, Import	630-SPA-1 für TL-Buchse 2517	SPA	630	1	4
10045601	TL-Keilriemenscheibe, Import	630-SPA-2 für TL-Buchse 3020	SPA	630	2	4
10045602	TL-Keilriemenscheibe, Import	630-SPA-3 für TL-Buchse 3020	SPA	630	3	4
10045603	TL-Keilriemenscheibe, Import	630-SPA-4 für TL-Buchse 3535	SPA	630	4	4
10045604	TL-Keilriemenscheibe, Import	630-SPA-5 für TL-Buchse 3535	SPA	630	5	4
10045605	TL-Keilriemenscheibe, Import	630-SPA-6 für TL-Buchse 4040	SPA	630	6	4

2100

2200

2400

2800

2900

4200

4400

4600

5000

5100

Artikelnr.	Bezeichnung	Langbezeichnung	Keilprofil	Wirkdurchmesser mm	Rillenzahl Stk	Ausführungstyp
10045606	TL-Keilriemenscheibe, Import	800-SPA-1 für TL-Buchse 3525	SPA	800	1	4
10045607	TL-Keilriemenscheibe, Import	800-SPA-2 für TL-Buchse 3525	SPA	800	2	4
10045608	TL-Keilriemenscheibe, Import	800-SPA-3 für TL-Buchse 3535	SPA	800	3	4
10045609	TL-Keilriemenscheibe, Import	800-SPA-4 für TL-Buchse 3535	SPA	800	4	4
10045610	TL-Keilriemenscheibe, Import	800-SPA-5 für TL-Buchse 4040	SPA	800	5	4
10045611	TL-Keilriemenscheibe, Import	800-SPA-6 für TL-Buchse 4040	SPA	800	6	4
10045612	TL-Keilriemenscheibe, Import	900-SPA-2 für TL-Buchse 3525	SPA	900	2	4
10045613	TL-Keilriemenscheibe, Import	900-SPA-3 für TL-Buchse 3535	SPA	900	3	4
10045614	TL-Keilriemenscheibe, Import	900-SPA-4 für TL-Buchse 4040	SPA	900	4	4
10045615	TL-Keilriemenscheibe, Import	900-SPA-5 für TL-Buchse 4040	SPA	900	5	4
10045616	TL-Keilriemenscheibe, Import	1000-SPA-3 für TL-Buchse 3535	SPA	1.000	3	4
10045617	TL-Keilriemenscheibe, Import	1000-SPA-4 für TL-Buchse 3535	SPA	1.000	4	4
10045618	TL-Keilriemenscheibe, Import	1000-SPA-5 für TL-Buchse 4545	SPA	1.000	5	4
10045619	TL-Keilriemenscheibe, Import	1000-SPA-6 für TL-Buchse 4545	SPA	1.000	6	4
10016898	TL-Keilriemenscheibe, Import	100-SPB-3 für TL-Buchse 1610	SPB	100	3	3
10045623	TL-Keilriemenscheibe, Import	100-SPB-4 für TL-Buchse 1215	SPB	100	4	3
10045625	TL-Keilriemenscheibe, Import	106-SPB-2 für TL-Buchse 1610	SPB	106	2	2
10045626	TL-Keilriemenscheibe, Import	106-SPB-3 für TL-Buchse 1610	SPB	106	3	2
10045627	TL-Keilriemenscheibe, Import	106-SPB-4 für TL-Buchse 1610	SPB	106	4	3
10022684	TL-Keilriemenscheibe, Import	112-SPB-1 für TL-Buchse 1610	SPB	112	1	1
10045629	TL-Keilriemenscheibe, Import	112-SPB-4 für TL-Buchse 1610	SPB	112	4	2
10045631	TL-Keilriemenscheibe, Import	118-SPB-2 für TL-Buchse 2012	SPB	118	2	2
10020195	TL-Keilriemenscheibe, Import	118-SPB-3 für TL-Buchse 2012	SPB	118	3	3
10045633	TL-Keilriemenscheibe, Import	118-SPB-4 für TL-Buchse 1610	SPB	118	4	3
10045634	TL-Keilriemenscheibe, Import	118-SPB-5 für TL-Buchse 2012	SPB	118	5	9
10016906	TL-Keilriemenscheibe, Import	125-SPB-1 für TL-Buchse 1610	SPB	125	1	1
10048494	TL-Keilriemenscheibe, Import	125-SPB-2 für TL-Buchse 2012	SPB	125	2	2
10016909	TL-Keilriemenscheibe, Import	125-SPB-4 für TL-Buchse 2012	SPB	125	4	4
10045639	TL-Keilriemenscheibe, Import	125-SPB-6 für TL-Buchse 2517	SPB	125	6	3
10016913	TL-Keilriemenscheibe, Import	132-SPB-3 für TL-Buchse 2012	SPB	132	3	2
10016915	TL-Keilriemenscheibe, Import	132-SPB-5 für TL-Buchse 2517	SPB	132	5	4
10045645	TL-Keilriemenscheibe, Import	132-SPB-6 für TL-Buchse 2517	SPB	132	6	9
10017471	TL-Keilriemenscheibe, Import	140-SPB-1 für TL-Buchse 1610	SPB	140	1	1
10016919	TL-Keilriemenscheibe, Import	140-SPB-4 für TL-Buchse 2517	SPB	140	4	2
10016920	TL-Keilriemenscheibe, Import	140-SPB-5 für TL-Buchse 2517	SPB	140	5	2
10016921	TL-Keilriemenscheibe, Import	140-SPB-6 für TL-Buchse 2517	SPB	140	6	4
10045650	TL-Keilriemenscheibe, Import	140-SPB-8 für TL-Buchse 2525	SPB	140	8	3
10016924	TL-Keilriemenscheibe, Import	150-SPB-3 für TL-Buchse 2517	SPB	150	3	2
10034333	TL-Keilriemenscheibe, Import	150-SPB-4 für TL-Buchse 2517	SPB	150	4	2
10017474	TL-Keilriemenscheibe, Import	150-SPB-5 für TL-Buchse 2517	SPB	150	5	4
10045655	TL-Keilriemenscheibe, Import	150-SPB-8 für TL-Buchse 2525	SPB	150	8	3
10016930	TL-Keilriemenscheibe, Import	160-SPB-3 für TL-Buchse 2517	SPB	160	3	2



Artikelnr.	Bezeichnung	Langbezeichnung	Keilprofil	Wirkdurchmesser mm	Rillenzahl Stk	Ausführungstyp
10045107	TL-Keilriemenscheibe, Import	160-SPB-5 für TL-Buchse 2517	SPB	160	5	4
10016933	TL-Keilriemenscheibe, Import	160-SPB-6 für TL-Buchse 3020	SPB	160	6	4
10045660	TL-Keilriemenscheibe, Import	160-SPB-8 für TL-Buchse 3020	SPB	160	8	3
10016939	TL-Keilriemenscheibe, Import	170-SPB-6 für TL-Buchse 3020	SPB	170	6	4
10045666	TL-Keilriemenscheibe, Import	170-SPB-8 für TL-Buchse 3030	SPB	170	8	3
10016944	TL-Keilriemenscheibe, Import	180-SPB-4 für TL-Buchse 2517	SPB	180	4	4
10016945	TL-Keilriemenscheibe, Import	180-SPB-5 für TL-Buchse 3020	SPB	180	5	4
10045673	TL-Keilriemenscheibe, Import	180-SPB-8 für TL-Buchse 3030	SPB	180	8	3
10045674	TL-Keilriemenscheibe, Import	180-SPB-10 für TL-Buchse 3030	SPB	180	10	3
10016951	TL-Keilriemenscheibe, Import	190-SPB-4 für TL-Buchse 2517	SPB	190	4	4
10016952	TL-Keilriemenscheibe, Import	190-SPB-5 für TL-Buchse 3020	SPB	190	5	4
10045680	TL-Keilriemenscheibe, Import	190-SPB-8 für TL-Buchse 3030	SPB	190	8	3
10045681	TL-Keilriemenscheibe, Import	190-SPB-10 für TL-Buchse 3030	SPB	190	10	3
10016957	TL-Keilriemenscheibe, Import	200-SPB-3 für TL-Buchse 2517	SPB	200	3	2
10016958	TL-Keilriemenscheibe, Import	200-SPB-4 für TL-Buchse 3020	SPB	200	4	2
10016959	TL-Keilriemenscheibe, Import	200-SPB-5 für TL-Buchse 3020	SPB	200	5	2
10016960	TL-Keilriemenscheibe, Import	200-SPB-6 für TL-Buchse 3020	SPB	200	6	4
10045687	TL-Keilriemenscheibe, Import	200-SPB-10 für TL-Buchse 3535	SPB	200	10	3
10016963	TL-Keilriemenscheibe, Import	212-SPB-2 für TL-Buchse 2517	SPB	212	2	1
10016964	TL-Keilriemenscheibe, Import	212-SPB-3 für TL-Buchse 2517	SPB	212	3	2
10016965	TL-Keilriemenscheibe, Import	212-SPB-4 für TL-Buchse 3020	SPB	212	4	2
10016966	TL-Keilriemenscheibe, Import	212-SPB-5 für TL-Buchse 3020	SPB	212	5	2
10016967	TL-Keilriemenscheibe, Import	212-SPB-6 für TL-Buchse 3535	SPB	212	6	4
10016968	TL-Keilriemenscheibe, Import	212-SPB-8 für TL-Buchse 3535	SPB	212	8	4
10045695	TL-Keilriemenscheibe, Import	212-SPB-10 für TL-Buchse 3535	SPB	212	10	3
10016971	TL-Keilriemenscheibe, Import	224-SPB-3 für TL-Buchse 2517	SPB	224	3	2
10016972	TL-Keilriemenscheibe, Import	224-SPB-4 für TL-Buchse 3020	SPB	224	4	2
10016974	TL-Keilriemenscheibe, Import	224-SPB-6 für TL-Buchse 3535	SPB	224	6	4
10045703	TL-Keilriemenscheibe, Import	224-SPB-10 für TL-Buchse 3535	SPB	224	10	3
10016982	TL-Keilriemenscheibe, Import	236-SPB-6 für TL-Buchse 3535	SPB	236	6	4
10045711	TL-Keilriemenscheibe, Import	236-SPB-10 für TL-Buchse 3535	SPB	236	10	3
10016986	TL-Keilriemenscheibe, Import	250-SPB-3 für TL-Buchse 3020	SPB	250	3	2
10016987	TL-Keilriemenscheibe, Import	250-SPB-4 für TL-Buchse 3020	SPB	250	4	2
10017475	TL-Keilriemenscheibe, Import	250-SPB-5 für TL-Buchse 3535	SPB	250	5	2
10045718	TL-Keilriemenscheibe, Import	250-SPB-10 für TL-Buchse 3535	SPB	250	10	3
10016995	TL-Keilriemenscheibe, Import	280-SPB-4 für TL-Buchse 3020	SPB	280	4	6
10016996	TL-Keilriemenscheibe, Import	280-SPB-5 für TL-Buchse 3535	SPB	280	5	6
10045726	TL-Keilriemenscheibe, Import	280-SPB-10 für TL-Buchse 3535	SPB	280	10	3
10045727	TL-Keilriemenscheibe, Import	300-SPB-3 für TL-Buchse 3020	SPB	300	3	6
10046741	TL-Keilriemenscheibe, Import	300-SPB-4 für TL-Buchse 3020	SPB	300	4	6
10045728	TL-Keilriemenscheibe, Import	300-SPB-5 für TL-Buchse 3535	SPB	300	5	6
10045731	TL-Keilriemenscheibe, Import	300-SPB-10 für TL-Buchse 3535	SPB	300	10	6

2100

2200

2400

2800

2900

4200

4400

4600

5000

5100



Artikelnr.	Bezeichnung	Langbezeichnung	Keilprofil	Wirkdurchmesser mm	Rillenzahl Stk	Ausführungstyp
10017477	TL-Keilriemenscheibe, Import	315-SPB-3 für TL-Buchse 3020	SPB	315	3	8
10017478	TL-Keilriemenscheibe, Import	315-SPB-5 für TL-Buchse 3535	SPB	315	5	6
10017479	TL-Keilriemenscheibe, Import	315-SPB-6 für TL-Buchse 2517	SPB	315	6	6
10017007	TL-Keilriemenscheibe, Import	315-SPB-8 für TL-Buchse 3535	SPB	315	8	6
10045737	TL-Keilriemenscheibe, Import	315-SPB-10 für TL-Buchse 3535	SPB	315	10	6
10045738	TL-Keilriemenscheibe, Import	335-SPB-1 für TL-Buchse 2517	SPB	335	1	7
10045745	TL-Keilriemenscheibe, Import	335-SPB-10 für TL-Buchse 4040	SPB	335	10	6
10045746	TL-Keilriemenscheibe, Import	355-SPB-1 für TL-Buchse 3020	SPB	355	1	7
10017017	TL-Keilriemenscheibe, Import	355-SPB-3 für TL-Buchse 3020	SPB	355	3	8
10017481	TL-Keilriemenscheibe, Import	355-SPB-6 für TL-Buchse 3535	SPB	355	6	8
10017021	TL-Keilriemenscheibe, Import	355-SPB-8 für TL-Buchse 3535	SPB	355	8	8
10045751	TL-Keilriemenscheibe, Import	355-SPB-10 für TL-Buchse 4040	SPB	355	10	6
10052722	TL-Keilriemenscheibe, Import	375-SPB-4 für TL-Buchse 3525	SPB	375	4	8
10045752	TL-Keilriemenscheibe, Import	400-SPB-1 für TL-Buchse 3020	SPB	400	1	4
10045108	TL-Keilriemenscheibe, Import	400-SPB-5 für TL-Buchse 3535	SPB	400	5	8
10045758	TL-Keilriemenscheibe, Import	400-SPB-10 für TL-Buchse 4040	SPB	400	10	5
10017033	TL-Keilriemenscheibe, Import	450-SPB-5 für TL-Buchse 3535	SPB	450	5	8
10045765	TL-Keilriemenscheibe, Import	450-SPB-10 für TL-Buchse 4545	SPB	450	10	5
10045766	TL-Keilriemenscheibe, Import	500-SPB-2 für TL-Buchse 3020	SPB	500	2	4
10045767	TL-Keilriemenscheibe, Import	500-SPB-3 für TL-Buchse 3535	SPB	500	3	4
10217027	TL-Keilriemenscheibe, Import	500-SPB-5 für TL-Buchse 3535	SPB	500	5	8
10045771	TL-Keilriemenscheibe, Import	500-SPB-8 für TL-Buchse 4040	SPB	500	8	5
10045772	TL-Keilriemenscheibe, Import	500-SPB-10 für TL-Buchse 4545	SPB	500	10	5
10045773	TL-Keilriemenscheibe, Import	560-SPB-2 für TL-Buchse 3030	SPB	560	2	4
10045774	TL-Keilriemenscheibe, Import	560-SPB-3 für TL-Buchse 3535	SPB	560	3	4
10045775	TL-Keilriemenscheibe, Import	560-SPB-4 für TL-Buchse 3535	SPB	560	4	4
10045776	TL-Keilriemenscheibe, Import	560-SPB-5 für TL-Buchse 4040	SPB	560	5	4
10045777	TL-Keilriemenscheibe, Import	560-SPB-6 für TL-Buchse 4040	SPB	560	6	5
10045778	TL-Keilriemenscheibe, Import	560-SPB-8 für TL-Buchse 4545	SPB	560	8	5
10045779	TL-Keilriemenscheibe, Import	560-SPB-10 für TL-Buchse 4545	SPB	560	10	5
10045780	TL-Keilriemenscheibe, Import	630-SPB-2 für TL-Buchse 3030	SPB	630	2	4
10045781	TL-Keilriemenscheibe, Import	630-SPB-3 für TL-Buchse 3535	SPB	630	3	4
10045782	TL-Keilriemenscheibe, Import	630-SPB-4 für TL-Buchse 3535	SPB	630	4	4
10045783	TL-Keilriemenscheibe, Import	630-SPB-5 für TL-Buchse 4040	SPB	630	5	4
10045784	TL-Keilriemenscheibe, Import	630-SPB-6 für TL-Buchse 4040	SPB	630	6	5
10045785	TL-Keilriemenscheibe, Import	630-SPB-8 für TL-Buchse 4545	SPB	630	8	5
10045786	TL-Keilriemenscheibe, Import	630-SPB-10 für TL-Buchse 4545	SPB	630	10	5
10045787	TL-Keilriemenscheibe, Import	710-SPB-2 für TL-Buchse 3535	SPB	710	2	4
10045788	TL-Keilriemenscheibe, Import	710-SPB-3 für TL-Buchse 3535	SPB	710	3	4
10045789	TL-Keilriemenscheibe, Import	710-SPB-4 für TL-Buchse 3535	SPB	710	4	4
10045790	TL-Keilriemenscheibe, Import	710-SPB-5 für TL-Buchse 4040	SPB	710	5	4
10045791	TL-Keilriemenscheibe, Import	710-SPB-6 für TL-Buchse 4040	SPB	710	6	5

Artikelnr.	Bezeichnung	Langbezeichnung	Keilprofil	Wirkdurchmesser mm	Rillenzahl Stk	Ausführungstyp
10045792	TL-Keilriemenscheibe, Import	710-SPB-8 für TL-Buchse 4545	SPB	710	8	5
10045793	TL-Keilriemenscheibe, Import	710-SPB-10 für TL-Buchse 4545	SPB	710	10	5
10045794	TL-Keilriemenscheibe, Import	800-SPB-3 für TL-Buchse 3535	SPB	800	3	4
10045795	TL-Keilriemenscheibe, Import	800-SPB-4 für TL-Buchse 4040	SPB	800	4	4
10045796	TL-Keilriemenscheibe, Import	800-SPB-5 für TL-Buchse 4040	SPB	800	5	4
10045798	TL-Keilriemenscheibe, Import	800-SPB-8 für TL-Buchse 4545	SPB	800	8	5
10045799	TL-Keilriemenscheibe, Import	800-SPB-10 für TL-Buchse 4545	SPB	800	10	5
10045800	TL-Keilriemenscheibe, Import	900-SPB-3 für TL-Buchse 3535	SPB	900	3	4
10045801	TL-Keilriemenscheibe, Import	900-SPB-4 für TL-Buchse 4040	SPB	900	4	4
10045802	TL-Keilriemenscheibe, Import	900-SPB-5 für TL-Buchse 4545	SPB	900	5	4
10045803	TL-Keilriemenscheibe, Import	900-SPB-6 für TL-Buchse 4545	SPB	900	6	5
10045804	TL-Keilriemenscheibe, Import	900-SPB-8 für TL-Buchse 4545	SPB	900	8	5
10045805	TL-Keilriemenscheibe, Import	900-SPB-10 für TL-Buchse 5050	SPB	900	10	5
10045806	TL-Keilriemenscheibe, Import	1000-SPB-3 für TL-Buchse 4040	SPB	1.000	3	4
10045807	TL-Keilriemenscheibe, Import	1000-SPB-4 für TL-Buchse 4040	SPB	1.000	4	4
10045808	TL-Keilriemenscheibe, Import	1000-SPB-5 für TL-Buchse 4545	SPB	1.000	5	4
10045809	TL-Keilriemenscheibe, Import	1000-SPB-6 für TL-Buchse 4545	SPB	1.000	6	5
10045810	TL-Keilriemenscheibe, Import	1000-SPB-8 für TL-Buchse 5050	SPB	1.000	8	5
10045811	TL-Keilriemenscheibe, Import	1000-SPB-10 für TL-Buchse 5050	SPB	1.000	10	5
10045812	TL-Keilriemenscheibe, Import	1250-SPB-3 für TL-Buchse 4040	SPB	1.250	3	4
10045813	TL-Keilriemenscheibe, Import	1250-SPB-4 für TL-Buchse 4545	SPB	1.250	4	4
10045814	TL-Keilriemenscheibe, Import	1250-SPB-5 für TL-Buchse 5050	SPB	1.250	5	4
10045815	TL-Keilriemenscheibe, Import	1250-SPB-6 für TL-Buchse 5050	SPB	1.250	6	4
10045816	TL-Keilriemenscheibe, Import	1250-SPB-8 für TL-Buchse 5050	SPB	1.250	8	5
10045817	TL-Keilriemenscheibe, Import	1250-SPB-10 für TL-Buchse 5050	SPB	1.250	10	5
10045818	TL-Keilriemenscheibe, Import	200-SPC-3 für TL-Buchse 2517	SPC	200	3	3
10045819	TL-Keilriemenscheibe, Import	200-SPC-4 für TL-Buchse 3020	SPC	200	4	3
10045820	TL-Keilriemenscheibe, Import	200-SPC-5 für TL-Buchse 3535	SPC	200	5	3
10045821	TL-Keilriemenscheibe, Import	200-SPC-6 für TL-Buchse 3535	SPC	200	6	3
10045822	TL-Keilriemenscheibe, Import	200-SPC-8 für TL-Buchse 3535	SPC	200	8	3
10045823	TL-Keilriemenscheibe, Import	212-SPC-3 für TL-Buchse 3020	SPC	212	3	3
10045824	TL-Keilriemenscheibe, Import	212-SPC-4 für TL-Buchse 3020	SPC	212	4	3
10045825	TL-Keilriemenscheibe, Import	212-SPC-5 für TL-Buchse 3535	SPC	212	5	3
10045826	TL-Keilriemenscheibe, Import	212-SPC-6 für TL-Buchse 3535	SPC	212	6	3
10045827	TL-Keilriemenscheibe, Import	212-SPC-8 für TL-Buchse 3535	SPC	212	8	3
10045828	TL-Keilriemenscheibe, Import	224-SPC-3 für TL-Buchse 3020	SPC	224	3	3
10045829	TL-Keilriemenscheibe, Import	224-SPC-4 für TL-Buchse 3535	SPC	224	4	3
10045830	TL-Keilriemenscheibe, Import	224-SPC-5 für TL-Buchse 3535	SPC	224	5	3
10045831	TL-Keilriemenscheibe, Import	224-SPC-6 für TL-Buchse 3535	SPC	224	6	3
10045832	TL-Keilriemenscheibe, Import	224-SPC-8 für TL-Buchse 3535	SPC	224	8	3
10045833	TL-Keilriemenscheibe, Import	224-SPC-10 für TL-Buchse 4040	SPC	224	10	3
10045834	TL-Keilriemenscheibe, Import	236-SPC-3 für TL-Buchse 3020	SPC	236	3	3

2100

2200

2400

2800

2900

4200

4400

4600

5000

5100

Artikelnr.	Bezeichnung	Langbezeichnung	Keilprofil	Wirkdurchmesser mm	Rillenzahl Stk	Ausführungstyp
10045835	TL-Keilriemenscheibe, Import	236-SPC-4 für TL-Buchse 3535	SPC	236	4	3
10045837	TL-Keilriemenscheibe, Import	236-SPC-6 für TL-Buchse 3535	SPC	236	6	3
10045838	TL-Keilriemenscheibe, Import	236-SPC-8 für TL-Buchse 3535	SPC	236	8	3
10045839	TL-Keilriemenscheibe, Import	236-SPC-10 für TL-Buchse 4040	SPC	236	10	3
10045840	TL-Keilriemenscheibe, Import	250-SPC-3 für TL-Buchse 3020	SPC	250	3	3
10045841	TL-Keilriemenscheibe, Import	250-SPC-4 für TL-Buchse 3535	SPC	250	4	3
10045842	TL-Keilriemenscheibe, Import	250-SPC-5 für TL-Buchse 3535	SPC	250	5	3
10045843	TL-Keilriemenscheibe, Import	250-SPC-6 für TL-Buchse 3535	SPC	250	6	3
10045844	TL-Keilriemenscheibe, Import	250-SPC-8 für TL-Buchse 3535	SPC	250	8	3
10045847	TL-Keilriemenscheibe, Import	265-SPC-4 für TL-Buchse 3535	SPC	265	4	3
10045848	TL-Keilriemenscheibe, Import	265-SPC-5 für TL-Buchse 3535	SPC	265	5	3
10045849	TL-Keilriemenscheibe, Import	265-SPC-6 für TL-Buchse 3535	SPC	265	6	3
10045850	TL-Keilriemenscheibe, Import	265-SPC-8 für TL-Buchse 3535	SPC	265	8	3
10045851	TL-Keilriemenscheibe, Import	265-SPC-10 für TL-Buchse 4040	SPC	265	10	3
10045853	TL-Keilriemenscheibe, Import	280-SPC-4 für TL-Buchse 3535	SPC	280	4	3
10045855	TL-Keilriemenscheibe, Import	280-SPC-6 für TL-Buchse 3535	SPC	280	6	3
10045856	TL-Keilriemenscheibe, Import	280-SPC-8 für TL-Buchse 3535	SPC	280	8	3
10045857	TL-Keilriemenscheibe, Import	280-SPC-10 für TL-Buchse 4040	SPC	280	10	3
10045858	TL-Keilriemenscheibe, Import	300-SPC-3 für TL-Buchse 3535	SPC	300	3	7
10045862	TL-Keilriemenscheibe, Import	300-SPC-8 für TL-Buchse 4040	SPC	300	8	3
10045025	TL-Keilriemenscheibe, Import	300-SPC-8 für TL-Buchse 3525	SPC	300	8	4
10045863	TL-Keilriemenscheibe, Import	300-SPC-10 für TL-Buchse 4545	SPC	300	10	3
10045864	TL-Keilriemenscheibe, Import	315-SPC-3 für TL-Buchse 3535	SPC	315	3	7
10045024	TL-Keilriemenscheibe, Import	315-SPC-5 für TL-Buchse 3525	SPC	315	5	6
10045868	TL-Keilriemenscheibe, Import	315-SPC-8 für TL-Buchse 4040	SPC	315	8	3
10045869	TL-Keilriemenscheibe, Import	315-SPC-10 für TL-Buchse 4545	SPC	315	10	3
10046824	TL-Keilriemenscheibe, Import	335-SPC-3 für TL-Buchse 3535	SPC	335	3	5
10045875	TL-Keilriemenscheibe, Import	335-SPC-10 für TL-Buchse 4545	SPC	335	10	3
10045876	TL-Keilriemenscheibe, Import	355-SPC-3 für TL-Buchse 3535	SPC	355	3	7
10017075	TL-Keilriemenscheibe, Import	355-SPC-4 für TL-Buchse 3535	SPC	355	4	6
10017558	TL-Keilriemenscheibe, Import	355-SPC-6 für TL-Buchse 3535	SPC	355	6	6
10045879	TL-Keilriemenscheibe, Import	355-SPC-8 für TL-Buchse 4040	SPC	355	8	3
10045880	TL-Keilriemenscheibe, Import	355-SPC-10 für TL-Buchse 4545	SPC	355	10	3
10045881	TL-Keilriemenscheibe, Import	375-SPC-3 für TL-Buchse 3535	SPC	375	3	7
10045885	TL-Keilriemenscheibe, Import	375-SPC-8 für TL-Buchse 4545	SPC	375	8	3
10045886	TL-Keilriemenscheibe, Import	375-SPC-10 für TL-Buchse 5050	SPC	375	10	3
10045887	TL-Keilriemenscheibe, Import	400-SPC-3 für TL-Buchse 3535	SPC	400	3	4
10046830	TL-Keilriemenscheibe, Import	400-SPC-4 für TL-Buchse 3535	SPC	400	4	8
10045889	TL-Keilriemenscheibe, Import	400-SPC-5 für TL-Buchse 3535	SPC	400	5	5
10040656	TL-Keilriemenscheibe, Import	400-SPC-6 für TL-Buchse 4040	SPC	400	6	6
10045891	TL-Keilriemenscheibe, Import	400-SPC-10 für TL-Buchse 5050	SPC	400	10	3
10045892	TL-Keilriemenscheibe, Import	425-SPC-3 für TL-Buchse 3535	SPC	425	3	4

Artikelnr.	Bezeichnung	Langbezeichnung	Keilprofil	Wirkdurchmesser mm	Rillenzahl Stk	Ausführungstyp
10045893	TL-Keilriemenscheibe, Import	425-SPC-4 für TL-Buchse 3535	SPC	425	4	5
10045894	TL-Keilriemenscheibe, Import	425-SPC-5 für TL-Buchse 4040	SPC	425	5	5
10029853	TL-Keilriemenscheibe, Import	425-SPC-5 für TL-Buchse 4030	SPC	425	5	6
10045896	TL-Keilriemenscheibe, Import	425-SPC-8 für TL-Buchse 5050	SPC	425	8	6
10045897	TL-Keilriemenscheibe, Import	425-SPC-10 für TL-Buchse 5050	SPC	425	10	6
10045898	TL-Keilriemenscheibe, Import	450-SPC-3 für TL-Buchse 3535	SPC	450	3	4
10045899	TL-Keilriemenscheibe, Import	450-SPC-4 für TL-Buchse 3535	SPC	450	4	5
10045904	TL-Keilriemenscheibe, Import	475-SPC-3 für TL-Buchse 3535	SPC	475	3	4
10045905	TL-Keilriemenscheibe, Import	475-SPC-4 für TL-Buchse 3535	SPC	475	4	5
10045906	TL-Keilriemenscheibe, Import	475-SPC-5 für TL-Buchse 4040	SPC	475	5	5
10045909	TL-Keilriemenscheibe, Import	475-SPC-10 für TL-Buchse 5050	SPC	475	10	6
10045910	TL-Keilriemenscheibe, Import	500-SPC-3 für TL-Buchse 3535	SPC	500	3	4
10045911	TL-Keilriemenscheibe, Import	500-SPC-4 für TL-Buchse 3535	SPC	500	4	5
10045913	TL-Keilriemenscheibe, Import	500-SPC-6 für TL-Buchse 4545	SPC	500	6	5
10045915	TL-Keilriemenscheibe, Import	500-SPC-10 für TL-Buchse 5050	SPC	500	10	6
10045916	TL-Keilriemenscheibe, Import	530-SPC-3 für TL-Buchse 3535	SPC	530	3	4
10045917	TL-Keilriemenscheibe, Import	530-SPC-4 für TL-Buchse 4040	SPC	530	4	5
10045918	TL-Keilriemenscheibe, Import	530-SPC-5 für TL-Buchse 4545	SPC	530	5	5
10045919	TL-Keilriemenscheibe, Import	530-SPC-6 für TL-Buchse 5050	SPC	530	6	5
10045921	TL-Keilriemenscheibe, Import	530-SPC-10 für TL-Buchse 5050	SPC	530	10	6
10045922	TL-Keilriemenscheibe, Import	560-SPC-3 für TL-Buchse 3535	SPC	560	3	4
10045923	TL-Keilriemenscheibe, Import	560-SPC-3 für TL-Buchse 4040	SPC	560	3	4
10045924	TL-Keilriemenscheibe, Import	560-SPC-5 für TL-Buchse 4545	SPC	560	5	5
10045925	TL-Keilriemenscheibe, Import	560-SPC-6 für TL-Buchse 5050	SPC	560	6	5
10045926	TL-Keilriemenscheibe, Import	560-SPC-8 für TL-Buchse 5050	SPC	560	8	5
10045927	TL-Keilriemenscheibe, Import	560-SPC-10 für TL-Buchse 5050	SPC	560	10	5
10045928	TL-Keilriemenscheibe, Import	630-SPC-3 für TL-Buchse 4040	SPC	630	3	4
10045929	TL-Keilriemenscheibe, Import	630-SPC-4 für TL-Buchse 4545	SPC	630	4	4
10045930	TL-Keilriemenscheibe, Import	630-SPC-5 für TL-Buchse 5050	SPC	630	5	5
10045932	TL-Keilriemenscheibe, Import	630-SPC-8 für TL-Buchse 5050	SPC	630	8	5
10045933	TL-Keilriemenscheibe, Import	630-SPC-10 für TL-Buchse 5050	SPC	630	10	5
10045934	TL-Keilriemenscheibe, Import	710-SPC-3 für TL-Buchse 4545	SPC	710	3	4
10045935	TL-Keilriemenscheibe, Import	710-SPC-4 für TL-Buchse 5050	SPC	710	4	4
10045936	TL-Keilriemenscheibe, Import	710-SPC-5 für TL-Buchse 5050	SPC	710	5	5
10045938	TL-Keilriemenscheibe, Import	710-SPC-8 für TL-Buchse 5050	SPC	710	8	5
10045939	TL-Keilriemenscheibe, Import	710-SPC-10 für TL-Buchse 5050	SPC	710	10	5
10045940	TL-Keilriemenscheibe, Import	800-SPC-3 für TL-Buchse 5050	SPC	800	3	4
10045941	TL-Keilriemenscheibe, Import	800-SPC-4 für TL-Buchse 5050	SPC	800	4	4
10045942	TL-Keilriemenscheibe, Import	800-SPC-5 für TL-Buchse 5050	SPC	800	5	5
10045943	TL-Keilriemenscheibe, Import	800-SPC-6 für TL-Buchse 5050	SPC	800	6	5
10045944	TL-Keilriemenscheibe, Import	800-SPC-8 für TL-Buchse 5050	SPC	800	8	5
10045945	TL-Keilriemenscheibe, Import	800-SPC-10 für TL-Buchse 5050	SPC	800	10	5

2100

2200

2400

2800

2900

4200

4400

4600

5000

5100

Artikelnr.	Bezeichnung	Langbezeichnung	Keilprofil	Wirkdurchmesser mm	Rillenzahl Stk	Ausführungstyp
10045946	TL-Keilriemenscheibe, Import	1000-SPC-3 für TL-Buchse 5050	SPC	1.000	3	4
10045947	TL-Keilriemenscheibe, Import	1000-SPC-4 für TL-Buchse 5050	SPC	1.000	4	4
10045948	TL-Keilriemenscheibe, Import	1000-SPC-5 für TL-Buchse 5050	SPC	1.000	5	5
10045949	TL-Keilriemenscheibe, Import	1000-SPC-6 für TL-Buchse 5050	SPC	1.000	6	5
10045950	TL-Keilriemenscheibe, Import	1000-SPC-8 für TL-Buchse 5050	SPC	1.000	8	5
10045951	TL-Keilriemenscheibe, Import	1000-SPC-10 für TL-Buchse 5050	SPC	1.000	10	5
10045952	TL-Keilriemenscheibe, Import	1250-SPC-3 für TL-Buchse 5050	SPC	1.250	3	4
10045953	TL-Keilriemenscheibe, Import	1250-SPC-4 für TL-Buchse 5050	SPC	1.250	4	4
10045954	TL-Keilriemenscheibe, Import	1250-SPC-5 für TL-Buchse 5050	SPC	1.250	5	5
10045955	TL-Keilriemenscheibe, Import	1250-SPC-6 für TL-Buchse 5050	SPC	1.250	6	5
10045956	TL-Keilriemenscheibe, Import	1250-SPC-8 für TL-Buchse 5050	SPC	1.250	8	5
10045957	TL-Keilriemenscheibe, Import	1250-SPC-10 für TL-Buchse 5050	SPC	1.250	10	5
10016621	TL-Keilriemenscheibe, Import	50-SPZ-1 für TL-Buchse 1008	SPZ	50	1	9
10016622	TL-Keilriemenscheibe, Import	50-SPZ-2 für TL-Buchse 1008	SPZ	50	2	9
10016627	TL-Keilriemenscheibe, Import	63-SPZ-1 für TL-Buchse 1108	SPZ	63	1	1
10030156	TL-Keilriemenscheibe, Import	63-SPZ-1 für TL-Buchse 1610	SPZ	63	1	1
10016628	TL-Keilriemenscheibe, Import	63-SPZ-2 für TL-Buchse 1108	SPZ	63	2	3
10016629	TL-Keilriemenscheibe, Import	63-SPZ-3 für TL-Buchse 1108	SPZ	63	3	3
10017362	TL-Keilriemenscheibe, Import	67-SPZ-1 für TL-Buchse 1108	SPZ	67	1	1
10016631	TL-Keilriemenscheibe, Import	67-SPZ-2 für TL-Buchse 1108	SPZ	67	2	3
10016633	TL-Keilriemenscheibe, Import	71-SPZ-1 für TL-Buchse 1108	SPZ	71	1	1
10016634	TL-Keilriemenscheibe, Import	71-SPZ-2 für TL-Buchse 1108	SPZ	71	2	3
10045971	TL-Keilriemenscheibe, Import	71-SPZ-4 für TL-Buchse 1108	SPZ	71	4	8
10017365	TL-Keilriemenscheibe, Import	75-SPZ-2 für TL-Buchse 1210	SPZ	75	2	3
10045974	TL-Keilriemenscheibe, Import	75-SPZ-4 für TL-Buchse 1210	SPZ	75	4	8
10016639	TL-Keilriemenscheibe, Import	80-SPZ-1 für TL-Buchse 1210	SPZ	80	1	1
10016640	TL-Keilriemenscheibe, Import	80-SPZ-2 für TL-Buchse 1210	SPZ	80	2	3
10016641	TL-Keilriemenscheibe, Import	80-SPZ-3 für TL-Buchse 1210	SPZ	80	3	3
10016642	TL-Keilriemenscheibe, Import	80-SPZ-4 für TL-Buchse 1210	SPZ	80	4	3
10034254	TL-Keilriemenscheibe, Import	85-SPZ-2 für TL-Buchse 1610	SPZ	85	2	3
10016646	TL-Keilriemenscheibe, Import	85-SPZ-4 für TL-Buchse 1610	SPZ	85	4	3
10017367	TL-Keilriemenscheibe, Import	90-SPZ-1 für TL-Buchse 1210	SPZ	90	1	1
10016649	TL-Keilriemenscheibe, Import	90-SPZ-2 für TL-Buchse 1610	SPZ	90	2	3
10016650	TL-Keilriemenscheibe, Import	90-SPZ-3 für TL-Buchse 1610	SPZ	90	3	3
10016651	TL-Keilriemenscheibe, Import	90-SPZ-4 für TL-Buchse 1610	SPZ	90	4	3
10016652	TL-Keilriemenscheibe, Import	90-SPZ-5 für TL-Buchse 1610	SPZ	90	5	3
10045988	TL-Keilriemenscheibe, Import	90-SPZ-6 für TL-Buchse 1610	SPZ	90	6	8
10016653	TL-Keilriemenscheibe, Import	95-SPZ-1 für TL-Buchse 1210	SPZ	95	1	1
10017370	TL-Keilriemenscheibe, Import	95-SPZ-2 für TL-Buchse 1610	SPZ	95	2	3
10016656	TL-Keilriemenscheibe, Import	95-SPZ-4 für TL-Buchse 1610	SPZ	95	4	3
10045994	TL-Keilriemenscheibe, Import	95-SPZ-6 für TL-Buchse 1610	SPZ	95	6	8
10016658	TL-Keilriemenscheibe, Import	100-SPZ-1 für TL-Buchse 1210	SPZ	100	1	1

Artikelnr.	Bezeichnung	Langbezeichnung	Keilprofil	Wirkdurchmes- ser mm	Rillenzahl Stk	Ausführungstyp
10016659	TL-Keilriemenscheibe, Import	100-SPZ-2 für TL-Buchse 1610	SPZ	100	2	3
10016660	TL-Keilriemenscheibe, Import	100-SPZ-3 für TL-Buchse 1610	SPZ	100	3	3
10016661	TL-Keilriemenscheibe, Import	100-SPZ-4 für TL-Buchse 1610	SPZ	100	4	3
10045996	TL-Keilriemenscheibe, Import	100-SPZ-4 für TL-Buchse 2012	SPZ	100	4	8
10016662	TL-Keilriemenscheibe, Import	100-SPZ-5 für TL-Buchse 2012	SPZ	100	5	3
10016665	TL-Keilriemenscheibe, Import	106-SPZ-2 für TL-Buchse 1610	SPZ	106	2	3
10016667	TL-Keilriemenscheibe, Import	106-SPZ-4 für TL-Buchse 1610	SPZ	106	4	3
10046002	TL-Keilriemenscheibe, Import	106-SPZ-4 für TL-Buchse 2012	SPZ	106	4	8
10016668	TL-Keilriemenscheibe, Import	106-SPZ-5 für TL-Buchse 2012	SPZ	106	5	3
10017375	TL-Keilriemenscheibe, Import	112-SPZ-2 für TL-Buchse 1610	SPZ	112	2	3
10017376	TL-Keilriemenscheibe, Import	112-SPZ-3 für TL-Buchse 2012	SPZ	112	3	3
10017377	TL-Keilriemenscheibe, Import	112-SPZ-4 für TL-Buchse 2012	SPZ	112	4	3
10017378	TL-Keilriemenscheibe, Import	118-SPZ-2 für TL-Buchse 1610	SPZ	118	2	3
10016682	TL-Keilriemenscheibe, Import	125-SPZ-1 für TL-Buchse 1610	SPZ	125	1	1
10017379	TL-Keilriemenscheibe, Import	125-SPZ-2 für TL-Buchse 1610	SPZ	125	2	3
10016684	TL-Keilriemenscheibe, Import	125-SPZ-3 für TL-Buchse 2012	SPZ	125	3	2
10017380	TL-Keilriemenscheibe, Import	125-SPZ-4 für TL-Buchse 1610	SPZ	125	4	2
10017381	TL-Keilriemenscheibe, Import	132-SPZ-2 für TL-Buchse 1610	SPZ	132	2	3
10016690	TL-Keilriemenscheibe, Import	132-SPZ-3 für TL-Buchse 2012	SPZ	132	3	2
10016694	TL-Keilriemenscheibe, Import	140-SPZ-1 für TL-Buchse 1610	SPZ	140	1	1
10017382	TL-Keilriemenscheibe, Import	140-SPZ-2 für TL-Buchse 1610	SPZ	140	2	2
10017383	TL-Keilriemenscheibe, Import	140-SPZ-4 für TL-Buchse 1610	SPZ	140	4	2
10016698	TL-Keilriemenscheibe, Import	140-SPZ-5 für TL-Buchse 2517	SPZ	140	5	2
10017384	TL-Keilriemenscheibe, Import	150-SPZ-2 für TL-Buchse 2012	SPZ	150	2	1
10016708	TL-Keilriemenscheibe, Import	160-SPZ-1 für TL-Buchse 1610	SPZ	160	1	1
10017386	TL-Keilriemenscheibe, Import	160-SPZ-2 für TL-Buchse 2012	SPZ	160	2	1
10016716	TL-Keilriemenscheibe, Import	170-SPZ-2 für TL-Buchse 2012	SPZ	170	2	1
10046048	TL-Keilriemenscheibe, Import	170-SPZ-8 für TL-Buchse 2517	SPZ	170	8	3
10017387	TL-Keilriemenscheibe, Import	180-SPZ-2 für TL-Buchse 2012	SPZ	180	2	1
10016723	TL-Keilriemenscheibe, Import	180-SPZ-3 für TL-Buchse 2012	SPZ	180	3	6
10046054	TL-Keilriemenscheibe, Import	180-SPZ-8 für TL-Buchse 2517	SPZ	180	8	3
10046055	TL-Keilriemenscheibe, Import	190-SPZ-1 für TL-Buchse 2012	SPZ	190	1	7
10016729	TL-Keilriemenscheibe, Import	190-SPZ-2 für TL-Buchse 2012	SPZ	190	2	1
10016733	TL-Keilriemenscheibe, Import	190-SPZ-6 für TL-Buchse 2517	SPZ	190	6	6
10016736	TL-Keilriemenscheibe, Import	200-SPZ-2 für TL-Buchse 2012	SPZ	200	2	7
10016737	TL-Keilriemenscheibe, Import	200-SPZ-3 für TL-Buchse 2012	SPZ	200	3	6
10016743	TL-Keilriemenscheibe, Import	224-SPZ-2 für TL-Buchse 2012	SPZ	224	2	5
10217024	TL-Keilriemenscheibe, Import	224-SPZ-3 für TL-Buchse 2012	SPZ	224	3	6
10016750	TL-Keilriemenscheibe, Import	250-SPZ-2 für TL-Buchse 2012	SPZ	250	2	7
10017390	TL-Keilriemenscheibe, Import	280-SPZ-2 für TL-Buchse 2012	SPZ	280	2	7
10017391	TL-Keilriemenscheibe, Import	280-SPZ-3 für TL-Buchse 2517	SPZ	280	3	7
10017392	TL-Keilriemenscheibe, Import	315-SPZ-2 für TL-Buchse 2012	SPZ	315	2	7

2100

2200

2400

2800

2900

4200

4400

4600

5000

5100

Artikelnr.	Bezeichnung	Langbezeichnung	Keilprofil	Wirkdurchmesser mm	Rillenzahl Stk	Ausführungstyp
10017393	TL-Keilriemenscheibe, Import	315-SPZ-3 für TL-Buchse 2517	SPZ	315	3	7
10046091	TL-Keilriemenscheibe, Import	315-SPZ-8 für TL-Buchse 3020	SPZ	315	8	5
10046104	TL-Keilriemenscheibe, Import	400-SPZ-6 für TL-Buchse 3030	SPZ	400	6	5
10046107	TL-Keilriemenscheibe, Import	450-SPZ-2 für TL-Buchse 2517	SPZ	450	2	4
10046108	TL-Keilriemenscheibe, Import	450-SPZ-3 für TL-Buchse 2517	SPZ	450	3	4
10046109	TL-Keilriemenscheibe, Import	450-SPZ-4 für TL-Buchse 3020	SPZ	450	4	5
10046110	TL-Keilriemenscheibe, Import	450-SPZ-5 für TL-Buchse 3020	SPZ	450	5	5
10046111	TL-Keilriemenscheibe, Import	450-SPZ-6 für TL-Buchse 3030	SPZ	450	6	5
10046112	TL-Keilriemenscheibe, Import	450-SPZ-8 für TL-Buchse 3535	SPZ	450	8	5
10046113	TL-Keilriemenscheibe, Import	500-SPZ-3 für TL-Buchse 3020	SPZ	500	3	4
10046114	TL-Keilriemenscheibe, Import	500-SPZ-4 für TL-Buchse 3020	SPZ	500	4	5
10046115	TL-Keilriemenscheibe, Import	500-SPZ-5 für TL-Buchse 3030	SPZ	500	5	4
10046116	TL-Keilriemenscheibe, Import	500-SPZ-6 für TL-Buchse 3030	SPZ	500	6	5
10046117	TL-Keilriemenscheibe, Import	500-SPZ-8 für TL-Buchse 3535	SPZ	500	8	5
10046118	TL-Keilriemenscheibe, Import	630-SPZ-2 für TL-Buchse 2517	SPZ	630	2	4
10046119	TL-Keilriemenscheibe, Import	630-SPZ-3 für TL-Buchse 3020	SPZ	630	3	4
10046120	TL-Keilriemenscheibe, Import	630-SPZ-4 für TL-Buchse 3020	SPZ	630	4	4
10046121	TL-Keilriemenscheibe, Import	630-SPZ-5 für TL-Buchse 3030	SPZ	630	5	4
10046122	TL-Keilriemenscheibe, Import	630-SPZ-6 für TL-Buchse 3535	SPZ	630	6	4
10046123	TL-Keilriemenscheibe, Import	630-SPZ-8 für TL-Buchse 3535	SPZ	630	8	5
10046124	TL-Keilriemenscheibe, Import	800-SPZ-2 für TL-Buchse 3020	SPZ	800	2	4
10046125	TL-Keilriemenscheibe, Import	800-SPZ-3 für TL-Buchse 3020	SPZ	800	3	4
10046126	TL-Keilriemenscheibe, Import	800-SPZ-4 für TL-Buchse 3020	SPZ	800	4	4
10046127	TL-Keilriemenscheibe, Import	800-SPZ-5 für TL-Buchse 3535	SPZ	800	5	4
10046128	TL-Keilriemenscheibe, Import	800-SPZ-6 für TL-Buchse 3535	SPZ	800	6	4

Taper Lock® ist ein eingetragenes Warenzeichen der J. H. Fenner & Co. Limited, UK.

## Notizen

---




---



---





# 2206 Poly-V- Scheiben

2100
<b>2200</b>
2400
2800
2900
4200
4400
4600
5000
5100

## Poly-V- Scheiben

### Werkstoff:

Stahl oder Guss (GG20/GG25)

### Produktbeschreibung:

Poly-V-Scheiben zur Verwendung mit Keilrippenriemen nach DIN 7867. Vorgebohrt oder mit Bohrung für Taper Lock®-Buchse.

### Eigenschaften:

- schnelle Verfügbarkeit
- einfache Montage
- Plan- und Rundlauf nach DIN 7867
- Auswuchtgütestufe nach ISO 1940 (G 6,3)

### Hinweis:

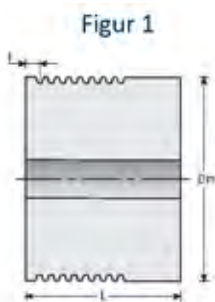

Sonderteile nach Zeichnung auf Anfrage.

Sondermaterialien wie Edelstahl oder hochwertige

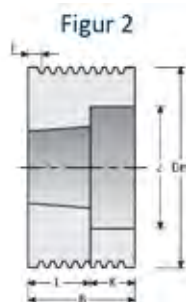
Gussqualitäten bis GGG40 ebenfalls auf Anfrage lieferbar.

Einfache mechanische Bearbeitung, wie Bohrungen H7

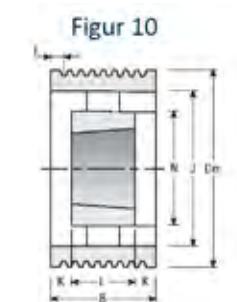
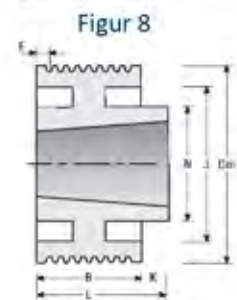
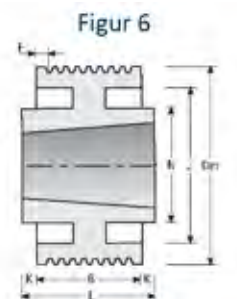
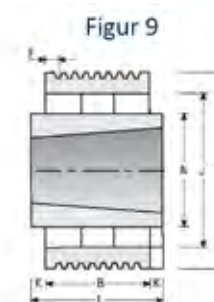
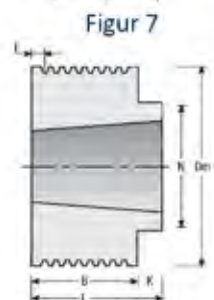
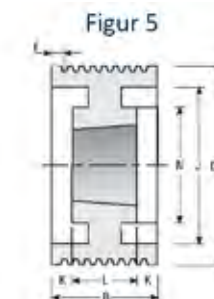
und Passfedernuten nach DIN 6886 kurzfristig aus eigener Fertigung lieferbar.



Figur 3



Figur 4



Artikelnr.	Bezeichnung	Langbezeichnung	Keilprofil	Wirkdurchmesser mm	Rillenzahl Stk
10114597	Poly-V-Riemenscheibe	4 PJ 20, vorgebohrt	PJ	20	4
10114598	Poly-V-Riemenscheibe	8 PJ 20, vorgebohrt	PJ	20	8
10114599	Poly-V-Riemenscheibe	12 PJ 20, vorgebohrt	PJ	20	12
10114600	Poly-V-Riemenscheibe	16 PJ 20, vorgebohrt	PJ	20	16
10114601	Poly-V-Riemenscheibe	20 PJ 20, vorgebohrt	PJ	20	20
10114602	Poly-V-Riemenscheibe	4 PJ 25, vorgebohrt	PJ	25	4
10114603	Poly-V-Riemenscheibe	8 PJ 25, vorgebohrt	PJ	25	8
10114604	Poly-V-Riemenscheibe	12 PJ 25, vorgebohrt	PJ	25	12
10114605	Poly-V-Riemenscheibe	16 PJ 25, vorgebohrt	PJ	25	16
10114606	Poly-V-Riemenscheibe	20 PJ 25, vorgebohrt	PJ	25	20
10114607	Poly-V-Riemenscheibe	4 PJ 30, vorgebohrt	PJ	30	4
10114608	Poly-V-Riemenscheibe	8 PJ 30, vorgebohrt	PJ	30	8
10114609	Poly-V-Riemenscheibe	12 PJ 30, vorgebohrt	PJ	30	12
10114610	Poly-V-Riemenscheibe	16 PJ 30, vorgebohrt	PJ	30	16
10114611	Poly-V-Riemenscheibe	20 PJ 30, vorgebohrt	PJ	30	20
10114612	Poly-V-Riemenscheibe	4 PJ 35, vorgebohrt	PJ	35	4
10114613	Poly-V-Riemenscheibe	8 PJ 35, vorgebohrt	PJ	35	8
10114614	Poly-V-Riemenscheibe	12 PJ 35, vorgebohrt	PJ	35	12
10114615	Poly-V-Riemenscheibe	16 PJ 35, vorgebohrt	PJ	35	16
10114616	Poly-V-Riemenscheibe	20 PJ 35, vorgebohrt	PJ	35	20
10114617	Poly-V-Riemenscheibe	4 PJ 40, vorgebohrt	PJ	40	4
10114618	Poly-V-Riemenscheibe	16 PJ 40, vorgebohrt	PJ	40	16
10114619	Poly-V-Riemenscheibe	20 PJ 40, vorgebohrt	PJ	40	20
10114620	Poly-V-Riemenscheibe	4 PJ 45, vorgebohrt	PJ	45	4
10114621	Poly-V-Riemenscheibe	12 PJ 45, vorgebohrt	PJ	45	12
10114622	Poly-V-Riemenscheibe	16 PJ 45, vorgebohrt	PJ	45	16
10114623	Poly-V-Riemenscheibe	20 PJ 45, vorgebohrt	PJ	45	20
10114624	Poly-V-Riemenscheibe	4 PJ 50, vorgebohrt	PJ	50	4
10114625	Poly-V-Riemenscheibe	8 PJ 50, vorgebohrt	PJ	50	8
10114626	Poly-V-Riemenscheibe	12 PJ 50, vorgebohrt	PJ	50	12
10114627	Poly-V-Riemenscheibe	16 PJ 50, vorgebohrt	PJ	50	16
10114628	Poly-V-Riemenscheibe	20 PJ 50, vorgebohrt	PJ	50	20
10028504	Poly-V-Riemenscheibe	4 PJ 56, f. Taperbuchse 1108	PJ	56	4
10093493	Poly-V-Riemenscheibe	8 PJ 56, f. Taperbuchse 1108	PJ	56	8
10114629	Poly-V-Riemenscheibe	16 PJ 56, vorgebohrt	PJ	56	16
10114630	Poly-V-Riemenscheibe	20 PJ 56, vorgebohrt	PJ	56	20
10022113	Poly-V-Riemenscheibe	8 PJ 60, f. Taperbuchse 1108	PJ	60	8
10114631	Poly-V-Riemenscheibe	16 PJ 60, vorgebohrt	PJ	60	16
10114632	Poly-V-Riemenscheibe	20 PJ 60, vorgebohrt	PJ	60	20
10114633	Poly-V-Riemenscheibe	4 PJ 63, f. Taperbuchse 1108	PJ	63	4
10096744	Poly-V-Riemenscheibe	8 PJ 63, f. Taperbuchse 1108	PJ	63	8
10114634	Poly-V-Riemenscheibe	16 PJ 63, vorgebohrt	PJ	63	16
10114635	Poly-V-Riemenscheibe	20 PJ 63, vorgebohrt	PJ	63	20

2100

2200

2400

2800

2900

4200

4400

4600

5000

5100

Artikelnr.	Bezeichnung	Langbezeichnung	Keilprofil	Wirkdurchmesser mm	Rillenzahl Stk
10114636	Poly-V-Riemenscheibe	4 PJ 67, f. Taperbuchse 1108	PJ	67	4
10022112	Poly-V-Riemenscheibe	8 PJ 67, f. Taperbuchse 1108	PJ	67	8
10114637	Poly-V-Riemenscheibe	12 PJ 67, f. Taperbuchse 1108	PJ	67	12
10114638	Poly-V-Riemenscheibe	16 PJ 67, vorgebohrt	PJ	67	16
10114639	Poly-V-Riemenscheibe	20 PJ 67, vorgebohrt	PJ	67	20
10114640	Poly-V-Riemenscheibe	4 PJ 71, f. Taperbuchse 1108	PJ	71	4
10114641	Poly-V-Riemenscheibe	12 PJ 71, f. Taperbuchse 1108	PJ	71	12
10114642	Poly-V-Riemenscheibe	16 PJ 71, f. Taperbuchse 1215	PJ	71	16
10114643	Poly-V-Riemenscheibe	20 PJ 71, f. Taperbuchse 1215	PJ	71	20
10114644	Poly-V-Riemenscheibe	4 PJ 75, f. Taperbuchse 1108	PJ	75	4
10114645	Poly-V-Riemenscheibe	12 PJ 75, f. Taperbuchse 1210	PJ	75	12
10114646	Poly-V-Riemenscheibe	16 PJ 75, f. Taperbuchse 1610	PJ	75	16
10114647	Poly-V-Riemenscheibe	20 PJ 75, f. Taperbuchse 1615	PJ	75	20
10114648	Poly-V-Riemenscheibe	8 PJ 80, f. Taperbuchse 1310	PJ	80	8
10052725	Poly-V-Riemenscheibe	12 PJ 80, f. Taperbuchse 1610	PJ	80	12
10114649	Poly-V-Riemenscheibe	16 PJ 80, f. Taperbuchse 1610	PJ	80	16
10114650	Poly-V-Riemenscheibe	20 PJ 80, f. Taperbuchse 1615	PJ	80	20
10114651	Poly-V-Riemenscheibe	4 PJ 85, f. Taperbuchse 1310	PJ	85	4
10114652	Poly-V-Riemenscheibe	8 PJ 85, f. Taperbuchse 1310	PJ	85	8
10114653	Poly-V-Riemenscheibe	12 PJ 85, f. Taperbuchse 1610	PJ	85	12
10114654	Poly-V-Riemenscheibe	16 PJ 85, f. Taperbuchse 1610	PJ	85	16
10114655	Poly-V-Riemenscheibe	20 PJ 85, f. Taperbuchse 1615	PJ	85	20
10114656	Poly-V-Riemenscheibe	4 PJ 90, f. Taperbuchse 1610	PJ	90	4
10114657	Poly-V-Riemenscheibe	8 PJ 90, f. Taperbuchse 1610	PJ	90	8
10114658	Poly-V-Riemenscheibe	12 PJ 90, f. Taperbuchse 1610	PJ	90	12
10114659	Poly-V-Riemenscheibe	16 PJ 90, f. Taperbuchse 1610	PJ	90	16
10114660	Poly-V-Riemenscheibe	20 PJ 90, f. Taperbuchse 1615	PJ	90	20
10114661	Poly-V-Riemenscheibe	4 PJ 95, f. Taperbuchse 1610	PJ	95	4
10114662	Poly-V-Riemenscheibe	8 PJ 95, f. Taperbuchse 1610	PJ	95	8
10114663	Poly-V-Riemenscheibe	12 PJ 95, f. Taperbuchse 1610	PJ	95	12
10114664	Poly-V-Riemenscheibe	16 PJ 95, f. Taperbuchse 1610	PJ	95	16
10114665	Poly-V-Riemenscheibe	20 PJ 95, f. Taperbuchse 1615	PJ	95	20
10114666	Poly-V-Riemenscheibe	4 PJ 100, f. Taperbuchse 1610	PJ	100	4
10025735	Poly-V-Riemenscheibe	8 PJ 100, f. Taperbuchse 1610	PJ	100	8
10114667	Poly-V-Riemenscheibe	12 PJ 100, f. Taperbuchse 1610	PJ	100	12
10114668	Poly-V-Riemenscheibe	16 PJ 100, f. Taperbuchse 1610	PJ	100	16
10114669	Poly-V-Riemenscheibe	20 PJ 100, f. Taperbuchse 1615	PJ	100	20
10114670	Poly-V-Riemenscheibe	4 PJ 106, f. Taperbuchse 1610	PJ	106	4
10114671	Poly-V-Riemenscheibe	8 PJ 106, f. Taperbuchse 1610	PJ	106	8
10114672	Poly-V-Riemenscheibe	12 PJ 106, f. Taperbuchse 1610	PJ	106	12
10114673	Poly-V-Riemenscheibe	16 PJ 106, f. Taperbuchse 1610	PJ	106	16
10114674	Poly-V-Riemenscheibe	20 PJ 106, f. Taperbuchse 1615	PJ	106	20
10114675	Poly-V-Riemenscheibe	4 PJ 112, f. Taperbuchse 1610	PJ	112	4

Artikelnr.	Bezeichnung	Langbezeichnung	Keilprofil	Wirkdurchmesser mm	Rillenzahl Stk
10084701	Poly-V-Riemenscheibe	12 PJ 112, f. Taperbuchse 1610	PJ	112	12
10114676	Poly-V-Riemenscheibe	16 PJ 112, f. Taperbuchse 1610	PJ	112	16
10114677	Poly-V-Riemenscheibe	20 PJ 112, f. Taperbuchse 1615	PJ	112	20
10114678	Poly-V-Riemenscheibe	4 PJ 118, f. Taperbuchse 1610	PJ	118	4
10114679	Poly-V-Riemenscheibe	8 PJ 118, f. Taperbuchse 1610	PJ	118	8
10030012	Poly-V-Riemenscheibe	12 PJ 118, f. Taperbuchse 2012	PJ	118	12
10114680	Poly-V-Riemenscheibe	16 PJ 118, f. Taperbuchse 2012	PJ	118	16
10114681	Poly-V-Riemenscheibe	4 PJ 125, f. Taperbuchse 1610	PJ	125	4
10064141	Poly-V-Riemenscheibe	8 PJ 125, f. Taperbuchse 1610	PJ	125	8
10114682	Poly-V-Riemenscheibe	16 PJ 125, f. Taperbuchse 2012	PJ	125	16
10114683	Poly-V-Riemenscheibe	4 PJ 132, f. Taperbuchse 1610	PJ	132	4
10114684	Poly-V-Riemenscheibe	8 PJ 132, f. Taperbuchse 1610	PJ	132	8
10107401	Poly-V-Riemenscheibe	12 PJ 132, f. Taperbuchse 2012	PJ	132	12
10023038	Poly-V-Riemenscheibe	16 PJ 132, f. Taperbuchse 2012	PJ	132	16
10053381	Poly-V-Riemenscheibe	20 PJ 132, f. Taperbuchse 2012	PJ	132	20
10114685	Poly-V-Riemenscheibe	4 PJ 140, f. Taperbuchse 1610	PJ	140	4
10114686	Poly-V-Riemenscheibe	8 PJ 140, f. Taperbuchse 1610	PJ	140	8
10066904	Poly-V-Riemenscheibe	12 PJ 140, f. Taperbuchse 2517	PJ	140	12
10114687	Poly-V-Riemenscheibe	16 PJ 140, f. Taperbuchse 2517	PJ	140	16
10114688	Poly-V-Riemenscheibe	20 PJ 140, f. Taperbuchse 2517	PJ	140	20
10114689	Poly-V-Riemenscheibe	4 PJ 160, f. Taperbuchse 2012	PJ	160	4
10114690	Poly-V-Riemenscheibe	8 PJ 160, f. Taperbuchse 2012	PJ	160	8
10066902	Poly-V-Riemenscheibe	12 PJ 160, f. Taperbuchse 2517	PJ	160	12
10114691	Poly-V-Riemenscheibe	16 PJ 160, f. Taperbuchse 2517	PJ	160	16
10114692	Poly-V-Riemenscheibe	20 PJ 160, f. Taperbuchse 2517	PJ	160	20
10114693	Poly-V-Riemenscheibe	4 PJ 180, f. Taperbuchse 2012	PJ	180	4
10114694	Poly-V-Riemenscheibe	8 PJ 180, f. Taperbuchse 2012	PJ	180	8
10114695	Poly-V-Riemenscheibe	16 PJ 180, f. Taperbuchse 2517	PJ	180	16
10114696	Poly-V-Riemenscheibe	20 PJ 180, f. Taperbuchse 2517	PJ	180	20
10114697	Poly-V-Riemenscheibe	4 PJ 200, f. Taperbuchse 2012	PJ	200	4
10114698	Poly-V-Riemenscheibe	8 PJ 200, f. Taperbuchse 2012	PJ	200	8
10114699	Poly-V-Riemenscheibe	12 PJ 200, f. Taperbuchse 2517	PJ	200	12
10114700	Poly-V-Riemenscheibe	16 PJ 200, f. Taperbuchse 2517	PJ	200	16
10114701	Poly-V-Riemenscheibe	20 PJ 200, f. Taperbuchse 2517	PJ	200	20
10114702	Poly-V-Riemenscheibe	4 PJ 224, f. Taperbuchse 2012	PJ	224	4
10114703	Poly-V-Riemenscheibe	8 PJ 224, f. Taperbuchse 2012	PJ	224	8
10114704	Poly-V-Riemenscheibe	12 PJ 224, f. Taperbuchse 2517	PJ	224	12
10114705	Poly-V-Riemenscheibe	16 PJ 224, f. Taperbuchse 2517	PJ	224	16
10114706	Poly-V-Riemenscheibe	20 PJ 224, f. Taperbuchse 2517	PJ	224	20
10114707	Poly-V-Riemenscheibe	4 PJ 250, f. Taperbuchse 2012	PJ	250	4
10019384	Poly-V-Riemenscheibe	8 PJ 250, für TL-Buchse 2012	PJ	250	8
10114708	Poly-V-Riemenscheibe	8 PJ 250, f. Taperbuchse 2012	PJ	250	8
10114709	Poly-V-Riemenscheibe	12 PJ 250, f. Taperbuchse 2517	PJ	250	12

2100

2200

2400

2800

2900

4200

4400

4600

5000

5100

Artikelnr.	Bezeichnung	Langbezeichnung	Keilprofil	Wirkdurchmesser mm	Rillenzahl Stk
10114710	Poly-V-Riemenscheibe	16 PJ 250, f. Taperbuchse 2517	PJ	250	16
10114711	Poly-V-Riemenscheibe	20 PJ 250, f. Taperbuchse 2517	PJ	250	20
10114712	Poly-V-Riemenscheibe	4 PJ 280, f. Taperbuchse 2012	PJ	280	4
10114713	Poly-V-Riemenscheibe	8 PJ 280, f. Taperbuchse 2012	PJ	280	8
10114714	Poly-V-Riemenscheibe	12 PJ 280, f. Taperbuchse 2517	PJ	280	12
10114715	Poly-V-Riemenscheibe	16 PJ 280, f. Taperbuchse 2517	PJ	280	16
10114716	Poly-V-Riemenscheibe	20 PJ 280, f. Taperbuchse 2517	PJ	280	20
10114717	Poly-V-Riemenscheibe	4 PJ 315, f. Taperbuchse 2012	PJ	315	4
10114718	Poly-V-Riemenscheibe	8 PJ 315, f. Taperbuchse 2012	PJ	315	8
10114719	Poly-V-Riemenscheibe	12 PJ 315, f. Taperbuchse 2517	PJ	315	12
10114720	Poly-V-Riemenscheibe	16 PJ 315, f. Taperbuchse 2517	PJ	315	16
10114721	Poly-V-Riemenscheibe	20 PJ 315, f. Taperbuchse 2517	PJ	315	20
10114722	Poly-V-Riemenscheibe	4 PJ 355, f. Taperbuchse 2517	PJ	355	4
10114723	Poly-V-Riemenscheibe	8 PJ 355, f. Taperbuchse 2517	PJ	355	8
10114724	Poly-V-Riemenscheibe	12 PJ 355, f. Taperbuchse 2517	PJ	355	12
10114725	Poly-V-Riemenscheibe	16 PJ 355, f. Taperbuchse 3020	PJ	355	16
10114726	Poly-V-Riemenscheibe	20 PJ 355, f. Taperbuchse 3020	PJ	355	20
10114727	Poly-V-Riemenscheibe	4 PJ 400, f. Taperbuchse 2517	PJ	400	4
10114728	Poly-V-Riemenscheibe	8 PJ 400, f. Taperbuchse 2517	PJ	400	8
10114729	Poly-V-Riemenscheibe	12 PJ 400, f. Taperbuchse 2517	PJ	400	12
10114730	Poly-V-Riemenscheibe	16 PJ 400, f. Taperbuchse 3020	PJ	400	16
10114731	Poly-V-Riemenscheibe	20 PJ 400, f. Taperbuchse 3020	PJ	400	20
10114732	Poly-V-Riemenscheibe	6 PL 75, f. Taperbuchse 1210	PL	75	6
10065355	Poly-V-Riemenscheibe	8 PL 75, f. Taperbuchse 1210	PL	75	8
10114733	Poly-V-Riemenscheibe	10 PL 75, f. Taperbuchse 1210	PL	75	10
10114734	Poly-V-Riemenscheibe	12 PL 75, f. Taperbuchse 1215	PL	75	12
10114735	Poly-V-Riemenscheibe	6 PL 80, f. Taperbuchse 1210	PL	80	6
10053272	Poly-V-Riemenscheibe	8 PL 80, f. Taperbuchse 1210	PL	80	8
10114736	Poly-V-Riemenscheibe	10 PL 80, f. Taperbuchse 1215	PL	80	10
10114737	Poly-V-Riemenscheibe	12 PL 80, f. Taperbuchse 1215	PL	80	12
10114738	Poly-V-Riemenscheibe	6 PL 85, f. Taperbuchse 1210	PL	85	6
10114739	Poly-V-Riemenscheibe	8 PL 85, f. Taperbuchse 1210	PL	85	8
10114740	Poly-V-Riemenscheibe	10 PL 85, f. Taperbuchse 1215	PL	85	10
10114741	Poly-V-Riemenscheibe	12 PL 85, f. Taperbuchse 1215	PL	85	12
10114742	Poly-V-Riemenscheibe	16 PL 85, f. Taperbuchse 1215	PL	85	16
10114743	Poly-V-Riemenscheibe	6 PL 90, f. Taperbuchse 1610	PL	90	6
10114744	Poly-V-Riemenscheibe	8 PL 90, f. Taperbuchse 1610	PL	90	8
10114745	Poly-V-Riemenscheibe	10 PL 90, f. Taperbuchse 1615	PL	90	10
10049175	Poly-V-Riemenscheibe	12 PL 90, f. Taperbuchse 1615	PL	90	12
10114746	Poly-V-Riemenscheibe	16 PL 90, f. Taperbuchse 1615	PL	90	16
10114747	Poly-V-Riemenscheibe	6 PL 95, f. Taperbuchse 1610	PL	95	6
10114748	Poly-V-Riemenscheibe	8 PL 95, f. Taperbuchse 1610	PL	95	8
10114749	Poly-V-Riemenscheibe	10 PL 95, f. Taperbuchse 1615	PL	95	10

Artikelnr.	Bezeichnung	Langbezeichnung	Keilprofil	Wirkdurchmesser mm	Rillenzahl Stk
10114750	Poly-V-Riemenscheibe	10 PL 95, f. Taperbuchse 1615	PL	95	10
10114751	Poly-V-Riemenscheibe	16 PL 95, f. Taperbuchse 1615	PL	95	16
10114752	Poly-V-Riemenscheibe	6 PL 100, f. Taperbuchse 1610	PL	100	6
10106014	Poly-V-Riemenscheibe	8 PL 100, f. Taperbuchse 1610	PL	100	8
10114753	Poly-V-Riemenscheibe	10 PL 100, f. Taperbuchse 2012	PL	100	10
10019891	Poly-V-Riemenscheibe	12 PL 100, f. Taperbuchse 2012	PL	100	12
10114754	Poly-V-Riemenscheibe	16 PL 100, f. Taperbuchse 2012	PL	100	16
10114755	Poly-V-Riemenscheibe	6 PL 106, f. Taperbuchse 1610	PL	106	6
10114756	Poly-V-Riemenscheibe	8 PL 106, f. Taperbuchse 1610	PL	106	8
10114757	Poly-V-Riemenscheibe	10 PL 106, f. Taperbuchse 2012	PL	106	10
10114758	Poly-V-Riemenscheibe	12 PL 106, f. Taperbuchse 2012	PL	106	12
10114759	Poly-V-Riemenscheibe	16 PL 106, f. Taperbuchse 2012	PL	106	16
10114760	Poly-V-Riemenscheibe	6 PL 112, f. Taperbuchse 1610	PL	112	6
10114761	Poly-V-Riemenscheibe	8 PL 112, f. Taperbuchse 1610	PL	112	8
10114762	Poly-V-Riemenscheibe	10 PL 112, f. Taperbuchse 2012	PL	112	10
10114763	Poly-V-Riemenscheibe	12 PL 112, f. Taperbuchse 2012	PL	112	12
10114764	Poly-V-Riemenscheibe	16 PL 112, f. Taperbuchse 2012	PL	112	16
10114765	Poly-V-Riemenscheibe	6 PL 118, f. Taperbuchse 2012	PL	118	6
10066982	Poly-V-Riemenscheibe	8 PL 118, f. Taperbuchse 2012	PL	118	8
10030009	Poly-V-Riemenscheibe	12 PL 118, f. Taperbuchse 2517	PL	118	12
10114766	Poly-V-Riemenscheibe	16 PL 118, f. Taperbuchse 2517	PL	118	16
10114767	Poly-V-Riemenscheibe	20 PL 118, f. Taperbuchse 2517	PL	118	20
10114768	Poly-V-Riemenscheibe	6 PL 125, f. Taperbuchse 2012	PL	125	6
10114769	Poly-V-Riemenscheibe	8 PL 125, f. Taperbuchse 2012	PL	125	8
10114770	Poly-V-Riemenscheibe	10 PL 125, f. Taperbuchse 2517	PL	125	10
10066981	Poly-V-Riemenscheibe	12 PL 125, f. Taperbuchse 2517	PL	125	12
10114771	Poly-V-Riemenscheibe	16 PL 125, f. Taperbuchse 2517	PL	125	16
10114772	Poly-V-Riemenscheibe	20 PL 125, f. Taperbuchse 2517	PL	125	20
10114773	Poly-V-Riemenscheibe	6 PL 132, f. Taperbuchse 2012	PL	132	6
10064552	Poly-V-Riemenscheibe	8 PL 132, f. Taperbuchse 2012	PL	132	8
10114774	Poly-V-Riemenscheibe	10 PL 132, f. Taperbuchse 2517	PL	132	10
10114775	Poly-V-Riemenscheibe	12 PL 132, f. Taperbuchse 2517	PL	132	12
10114776	Poly-V-Riemenscheibe	16 PL 132, f. Taperbuchse 2517	PL	132	16
10114777	Poly-V-Riemenscheibe	20 PL 132, f. Taperbuchse 2517	PL	132	20
10114778	Poly-V-Riemenscheibe	6 PL 140, f. Taperbuchse 2517	PL	140	6
10050926	Poly-V-Riemenscheibe	8 PL 140, f. Taperbuchse 2517	PL	140	8
10114779	Poly-V-Riemenscheibe	10 PL 140, f. Taperbuchse 2517	PL	140	10
10065716	Poly-V-Riemenscheibe	12 PL 140, f. Taperbuchse 2517	PL	140	12
10114780	Poly-V-Riemenscheibe	16 PL 140, f. Taperbuchse 2517	PL	140	16
10114781	Poly-V-Riemenscheibe	20 PL 140, f. Taperbuchse 3020	PL	140	20
10114782	Poly-V-Riemenscheibe	6 PL 150, f. Taperbuchse 2517	PL	150	6
10114783	Poly-V-Riemenscheibe	8 PL 150, f. Taperbuchse 2517	PL	150	8
10114784	Poly-V-Riemenscheibe	10 PL 150, f. Taperbuchse 2517	PL	150	10

2100

2200

2400

2800

2900

4200

4400

4600

5000

5100



Artikelnr.	Bezeichnung	Langbezeichnung	Keilprofil	Wirkdurchmesser mm	Rillenzahl Stk
10114785	Poly-V-Riemenscheibe	12 PL 150, f. Taperbuchse 2517	PL	150	12
10114786	Poly-V-Riemenscheibe	16 PL 150, f. Taperbuchse 2517	PL	150	16
10114787	Poly-V-Riemenscheibe	20 PL 150, f. Taperbuchse 3020	PL	150	20
10114788	Poly-V-Riemenscheibe	6 PL 160, f. Taperbuchse 2517	PL	160	6
10114789	Poly-V-Riemenscheibe	8 PL 160, f. Taperbuchse 2517	PL	160	8
10114790	Poly-V-Riemenscheibe	10 PL 160, f. Taperbuchse 2517	PL	160	10
10066983	Poly-V-Riemenscheibe	12 PL 160, f. Taperbuchse 2517	PL	160	12
10114791	Poly-V-Riemenscheibe	16 PL 160, f. Taperbuchse 3020	PL	160	16
10114792	Poly-V-Riemenscheibe	20 PL 160, f. Taperbuchse 3020	PL	160	20
10114793	Poly-V-Riemenscheibe	6 PL 170, f. Taperbuchse 2517	PL	170	6
10114794	Poly-V-Riemenscheibe	8 PL 170, f. Taperbuchse 2517	PL	170	8
10114795	Poly-V-Riemenscheibe	10 PL 170, f. Taperbuchse 2517	PL	170	10
10114796	Poly-V-Riemenscheibe	12 PL 170, f. Taperbuchse 2517	PL	170	12
10114797	Poly-V-Riemenscheibe	16 PL 170, f. Taperbuchse 3020	PL	170	16
10114798	Poly-V-Riemenscheibe	20 PL 170, f. Taperbuchse 3020	PL	170	20
10114799	Poly-V-Riemenscheibe	6 PL 180, f. Taperbuchse 2517	PL	180	6
10114800	Poly-V-Riemenscheibe	8 PL 180, f. Taperbuchse 2517	PL	180	8
10114801	Poly-V-Riemenscheibe	10 PL 180, f. Taperbuchse 2517	PL	180	10
10114802	Poly-V-Riemenscheibe	12 PL 180, f. Taperbuchse 2517	PL	180	12
10114803	Poly-V-Riemenscheibe	16 PL 180, f. Taperbuchse 3020	PL	180	16
10114804	Poly-V-Riemenscheibe	20 PL 180, f. Taperbuchse 3020	PL	180	20
10114805	Poly-V-Riemenscheibe	6 PL 190, f. Taperbuchse 2517	PL	190	6
10114806	Poly-V-Riemenscheibe	8 PL 190, f. Taperbuchse 2517	PL	190	8
10114807	Poly-V-Riemenscheibe	10 PL 190, f. Taperbuchse 2517	PL	190	10
10114808	Poly-V-Riemenscheibe	12 PL 190, f. Taperbuchse 2517	PL	190	12
10114809	Poly-V-Riemenscheibe	16 PL 190, f. Taperbuchse 3020	PL	190	16
10114810	Poly-V-Riemenscheibe	20 PL 190, f. Taperbuchse 3020	PL	190	20
10114811	Poly-V-Riemenscheibe	6 PL 200, f. Taperbuchse 2517	PL	200	6
10114812	Poly-V-Riemenscheibe	8 PL 200, f. Taperbuchse 2517	PL	200	8
10114813	Poly-V-Riemenscheibe	10 PL 200, f. Taperbuchse 3020	PL	200	10
10114814	Poly-V-Riemenscheibe	12 PL 200, f. Taperbuchse 3020	PL	200	12
10114815	Poly-V-Riemenscheibe	16 PL 200, f. Taperbuchse 3020	PL	200	16
10114816	Poly-V-Riemenscheibe	20 PL 200, f. Taperbuchse 3535	PL	200	20
10114817	Poly-V-Riemenscheibe	6 PL 212, f. Taperbuchse 2517	PL	212	6
10114818	Poly-V-Riemenscheibe	8 PL 212, f. Taperbuchse 2517	PL	212	8
10114819	Poly-V-Riemenscheibe	10 PL 212, f. Taperbuchse 3020	PL	212	10
10114820	Poly-V-Riemenscheibe	12 PL 212, f. Taperbuchse 3020	PL	212	12
10114821	Poly-V-Riemenscheibe	16 PL 212, f. Taperbuchse 3020	PL	212	16
10114822	Poly-V-Riemenscheibe	20 PL 212, f. Taperbuchse 3535	PL	212	20
10114823	Poly-V-Riemenscheibe	6 PL 224, f. Taperbuchse 2517	PL	224	6
10114824	Poly-V-Riemenscheibe	8 PL 224, f. Taperbuchse 2517	PL	224	8
10114825	Poly-V-Riemenscheibe	10 PL 224, f. Taperbuchse 3020	PL	224	10
10114826	Poly-V-Riemenscheibe	12 PL 224, f. Taperbuchse 3020	PL	224	12

Artikelnr.	Bezeichnung	Langbezeichnung	Keilprofil	Wirkdurchmesser mm	Rillenzahl Stk
10114827	Poly-V-Riemenscheibe	16 PL 224, f. Taperbuchse 3020	PL	224	16
10114828	Poly-V-Riemenscheibe	20 PL 224, f. Taperbuchse 3535	PL	224	20
10114829	Poly-V-Riemenscheibe	6 PL 236, f. Taperbuchse 2517	PL	236	6
10114830	Poly-V-Riemenscheibe	8 PL 236, f. Taperbuchse 2517	PL	236	8
10114831	Poly-V-Riemenscheibe	10 PL 236, f. Taperbuchse 3020	PL	236	10
10114832	Poly-V-Riemenscheibe	12 PL 236, f. Taperbuchse 3020	PL	236	12
10114833	Poly-V-Riemenscheibe	16 PL 236, f. Taperbuchse 3020	PL	236	16
10114834	Poly-V-Riemenscheibe	20 PL 236, f. Taperbuchse 3535	PL	236	20
10114835	Poly-V-Riemenscheibe	6 PL 250, f. Taperbuchse 2517	PL	250	6
10114836	Poly-V-Riemenscheibe	8 PL 250, f. Taperbuchse 2517	PL	250	8
10114837	Poly-V-Riemenscheibe	10 PL 250, f. Taperbuchse 3020	PL	250	10
10114838	Poly-V-Riemenscheibe	12 PL 250, f. Taperbuchse 3020	PL	250	12
10114839	Poly-V-Riemenscheibe	16 PL 250, f. Taperbuchse 3020	PL	250	16
10114840	Poly-V-Riemenscheibe	20 PL 250, f. Taperbuchse 3535	PL	250	20
10114841	Poly-V-Riemenscheibe	6 PL 280, f. Taperbuchse 2517	PL	280	6
10114842	Poly-V-Riemenscheibe	8 PL 280, f. Taperbuchse 2517	PL	280	8
10114843	Poly-V-Riemenscheibe	10 PL 280, f. Taperbuchse 3020	PL	280	10
10114844	Poly-V-Riemenscheibe	12 PL 280, f. Taperbuchse 3020	PL	280	12
10114845	Poly-V-Riemenscheibe	16 PL 280, f. Taperbuchse 3020	PL	280	16
10114846	Poly-V-Riemenscheibe	20 PL 280, f. Taperbuchse 3535	PL	280	20
10114847	Poly-V-Riemenscheibe	6 PL 315, f. Taperbuchse 2517	PL	315	6
10114848	Poly-V-Riemenscheibe	8 PL 315, f. Taperbuchse 3020	PL	315	8
10114849	Poly-V-Riemenscheibe	10 PL 315, f. Taperbuchse 3535	PL	315	10
10079737	Poly-V-Riemenscheibe	12 PL 315, f. Taperbuchse 3535	PL	315	12
10114850	Poly-V-Riemenscheibe	16 PL 315, f. Taperbuchse 3535	PL	315	16
10114851	Poly-V-Riemenscheibe	20 PL 315, f. Taperbuchse 4040	PL	315	20
10114852	Poly-V-Riemenscheibe	6 PL 355, f. Taperbuchse 3020	PL	355	6
10114853	Poly-V-Riemenscheibe	8 PL 355, f. Taperbuchse 3020	PL	355	8
10114854	Poly-V-Riemenscheibe	10 PL 355, f. Taperbuchse 3535	PL	355	10
10114855	Poly-V-Riemenscheibe	12 PL 355, f. Taperbuchse 3535	PL	355	12
10114856	Poly-V-Riemenscheibe	16 PL 355, f. Taperbuchse 3535	PL	355	16
10114857	Poly-V-Riemenscheibe	20 PL 355, f. Taperbuchse 4040	PL	355	20
10114858	Poly-V-Riemenscheibe	6 PL 400, f. Taperbuchse 3020	PL	400	6
10114859	Poly-V-Riemenscheibe	8 PL 400, f. Taperbuchse 3020	PL	400	8
10114860	Poly-V-Riemenscheibe	10 PL 400, f. Taperbuchse 3535	PL	400	10
10114861	Poly-V-Riemenscheibe	12 PL 400, f. Taperbuchse 3535	PL	400	12
10114862	Poly-V-Riemenscheibe	16 PL 400, f. Taperbuchse 3535	PL	400	16
10114863	Poly-V-Riemenscheibe	20 PL 400, f. Taperbuchse 4040	PL	400	20
10114864	Poly-V-Riemenscheibe	6 PL 450, f. Taperbuchse 3020	PL	450	6
10114865	Poly-V-Riemenscheibe	8 PL 450, f. Taperbuchse 3020	PL	450	8
10114866	Poly-V-Riemenscheibe	10 PL 450, f. Taperbuchse 3535	PL	450	10
10114867	Poly-V-Riemenscheibe	12 PL 450, f. Taperbuchse 3535	PL	450	12
10114868	Poly-V-Riemenscheibe	16 PL 450, f. Taperbuchse 3535	PL	450	16

2100

2200

2400

2800

2900

4200

4400

4600

5000

5100

Artikelnr.	Bezeichnung	Langbezeichnung	Keilprofil	Wirkdurchmesser mm	Rillenzahl Stk
10114869	Poly-V-Riemenscheibe	20 PL 450, f. Taperbuchse 4040	PL	450	20
10114870	Poly-V-Riemenscheibe	6 PL 500, f. Taperbuchse 3020	PL	500	6
10114871	Poly-V-Riemenscheibe	8 PL 500, f. Taperbuchse 3020	PL	500	8
10114872	Poly-V-Riemenscheibe	10 PL 500, f. Taperbuchse 3535	PL	500	10
10114873	Poly-V-Riemenscheibe	12 PL 500, f. Taperbuchse 3535	PL	500	12
10114874	Poly-V-Riemenscheibe	16 PL 500, f. Taperbuchse 3535	PL	500	16
10114875	Poly-V-Riemenscheibe	20 PL 500, f. Taperbuchse 5050	PL	500	20
10114876	Poly-V-Riemenscheibe	6 PL 630, f. Taperbuchse 3020	PL	630	6
10114877	Poly-V-Riemenscheibe	8 PL 630, f. Taperbuchse 3020	PL	630	8
10114878	Poly-V-Riemenscheibe	10 PL 630, f. Taperbuchse 3535	PL	630	10
10114879	Poly-V-Riemenscheibe	12 PL 630, f. Taperbuchse 3535	PL	630	12
10114880	Poly-V-Riemenscheibe	16 PL 630, f. Taperbuchse 4040	PL	630	16
10114881	Poly-V-Riemenscheibe	20 PL 630, f. Taperbuchse 5050	PL	630	20
10114882	Poly-V-Riemenscheibe	6 PL 800, f. Taperbuchse 3535	PL	800	6
10114883	Poly-V-Riemenscheibe	8 PL 800, f. Taperbuchse 3535	PL	800	8
10114884	Poly-V-Riemenscheibe	10 PL 800, f. Taperbuchse 4040	PL	800	10
10114885	Poly-V-Riemenscheibe	12 PL 800, f. Taperbuchse 4040	PL	800	12
10114886	Poly-V-Riemenscheibe	16 PL 800, f. Taperbuchse 5050	PL	800	16
10114887	Poly-V-Riemenscheibe	20 PL 800, f. Taperbuchse 5050	PL	800	20

Taper Lock® ist ein eingetragenes Warenzeichen der J. H. Fenner & Co. Limited, UK.

## Notizen

---



---



---



---



---




---



---



---



# 2400

PU-Riemen verschwb,  
Gliederkeilriemen, u.a.

2100

2200

**2400**

2800

2900

4200

4400

4600

5000

5100





# 2401

## Rundriemen verschweißbar

2100

2200

**2400**

2800

2900

4200

4400

4600

5000

5100



## Rundriemen verschweißbar

### Werkstoff:

Polyurethan (PU) oder Polyester (PE). Zugträger Aramid, Polyester, Glasfaser PU oder Stahl.

### Produktbeschreibung:

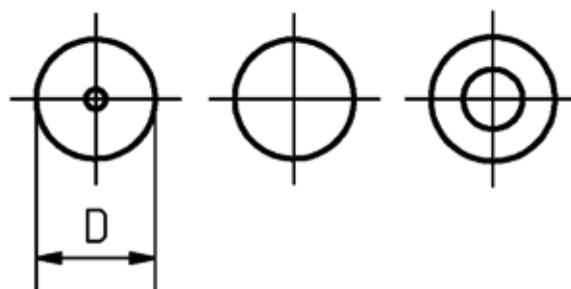
Endlich hergestellter Rundriemen für die Antriebs- und Fördertechnik. Aufgrund der guten Schmelzfähigkeit endlos verschweißbar.

### Eigenschaften:

- „Made in Germany“
- hohe Zugfestigkeit
- Temperaturbeständigkeit -30°C bis 80°C
- hervorragende Verschweißbarkeit
- FDA und EC konforme Materialien
- beständig gegen einfache Öle, Fette und Benzin
- hoher Reibkoeffizient

### Hinweis:

Wir liefern ebenfalls endlos konfektionierte Riemen. Sondermaterialien und -geometrien auf Anfrage. Ideales Zubehör, unser abgestimmtes Werkzeugprogramm zum Vorbereiten und Verschweißen. Wir beraten Sie gerne!



Artikelnr.	Bezeichnung	Langbezeichnung	Werkstoffgruppe	Zugträger	Oberfläche	Shorehärte	Farbe	Durchmesser mm
10049474	Rundriemen TPE 40 D	beige glatt Ø 2 mm, FDA/EC/BfR-konform	PE	-	glatt	40D	beige	2
10027672	Rundriemen TPE 40 D	beige glatt Ø 3 mm, FDA/EC/BfR-konform	PE	-	glatt	40D	beige	3
10027673	Rundriemen TPE 40 D	beige glatt Ø 4 mm, FDA/EC/BfR-konform	PE	-	glatt	40D	beige	4
10049475	Rundriemen TPE 40 D	beige glatt Ø 4,8 mm, FDA/EC/BfR-konform	PE	-	glatt	40D	beige	4.8
10027674	Rundriemen TPE 40 D	beige glatt Ø 5 mm, FDA/EC/BfR-konform	PE	-	glatt	40D	beige	5
10027675	Rundriemen TPE 40 D	beige glatt Ø 6 mm, FDA/EC/BfR-konform	PE	-	glatt	40D	beige	6
10049476	Rundriemen TPE 40 D	beige glatt Ø 6,3 mm, FDA/EC/BfR-konform	PE	-	glatt	40D	beige	6.3
10049477	Rundriemen TPE 40 D	beige glatt Ø 7 mm, FDA/EC/BfR-konform	PE	-	glatt	40D	beige	7
10027676	Rundriemen TPE 40 D	beige glatt Ø 8 mm, FDA/EC/BfR-konform	PE	-	glatt	40D	beige	8
10049478	Rundriemen TPE 40 D	beige glatt Ø 9,5 mm, FDA/EC/BfR-konform	PE	-	glatt	40D	beige	9.5
10027677	Rundriemen TPE 40 D	beige glatt Ø 10 mm, FDA/EC/BfR-konform	PE	-	glatt	40D	beige	10
10027678	Rundriemen TPE 40 D	beige glatt Ø 12 mm, FDA/EC/BfR-konform	PE	-	glatt	40D	beige	12
10049479	Rundriemen TPE 40 D	beige glatt Ø 12,5 mm, FDA/EC/BfR-konform	PE	-	glatt	40D	beige	12.5



Artikelnr.	Bezeichnung	Langbezeichnung	Werkstoffgruppe	Zugträger	Oberfläche	Shorehärte	Farbe	Durchmesser mm
10049480	Rundriemen TPE 40 D	beige glatt Ø 15 mm, FDA/EC/BfR-konform	PE	-	glatt	40D	beige	15
10049481	Rundriemen TPE 40 D	beige glatt Ø 18 mm, FDA/EC/BfR-konform	PE	-	glatt	40D	beige	18
10049482	Rundriemen TPE 40 D	beige glatt Ø 20 mm, FDA/EC/BfR-konform	PE	-	glatt	40D	beige	20
10049483	Rundriemen TPE 55 D	beige glatt Ø 3 mm, FDA/EC/BfR-konform	PE	-	glatt	55D	beige	3
10107180	Rundriemen TPE 55 D	beige glatt Ø 4 mm, FDA/EC/BfR-konform	PE	-	glatt	55D	beige	4
10049484	Rundriemen TPE 55 D	beige glatt Ø 4,8 mm, FDA/EC/BfR-konform	PE	-	glatt	55D	beige	4.8
10049485	Rundriemen TPE 55 D	beige glatt Ø 6 mm, FDA/EC/BfR-konform	PE	-	glatt	55D	beige	6
10049486	Rundriemen TPE 55 D	beige glatt Ø 6,3 mm, FDA/EC/BfR-konform	PE	-	glatt	55D	beige	6.3
10049487	Rundriemen TPE 55 D	beige glatt Ø 7 mm, FDA/EC/BfR-konform	PE	-	glatt	55D	beige	7
10116819	Rundriemen TPE 55 D	beige glatt Ø 8 mm, FDA/EC/BfR-konform	PE	-	glatt	55D	beige	8
10049488	Rundriemen TPE 55 D	beige glatt Ø 9,5 mm, FDA/EC/BfR-konform	PE	-	glatt	55D	beige	9.5
10049489	Rundriemen TPE 55 D	beige glatt Ø 12,5 mm, FDA/EC/BfR-konform	PE	-	glatt	55D	beige	12.5
10049490	Rundriemen TPE 55 D	beige glatt Ø 18 mm, FDA/EC/BfR-konform	PE	-	glatt	55D	beige	18
10049491	Rundriemen TPE 55 D	beige glatt Ø 20 mm, FDA/EC/BfR-konform	PE	-	glatt	55D	beige	20
10027729	Rundriemen TPE 55 D	beige glatt Ø 8 mm, Zugträger Polyester, FDA/EC/BfR-konform	PE	X	glatt	55D	beige	8
10049530	Rundriemen TPE 55 D	beige glatt Ø 9,5 mm, Zugträger Polyester, FDA/EC/BfR-konform	PE	X	glatt	55D	beige	9.5
10049535	Rundriemen TPE 55 D	beige glatt Ø 9,5 mm, Zugträger Stahl, FDA/EC/BfR-konform	PE	X	glatt	55D	beige	9.5
10027730	Rundriemen TPE 55 D	beige glatt Ø 10 mm, Zugträger Polyester, FDA/EC/BfR-konform	PE	X	glatt	55D	beige	10
10027731	Rundriemen TPE 55 D	beige glatt Ø 15 mm, Zugträger Polyester, FDA/EC/BfR-konform	PE	X	glatt	55D	beige	15
10049537	Rundriemen TPE 63 D	beige glatt Ø 6,3 mm, Zugträger Polyester, FDA/EC/BfR-konform	PE	X	glatt	63D	beige	6.3
10049538	Rundriemen TPE 63 D	beige glatt Ø 9,5 mm, Zugträger Polyester, FDA/EC/BfR-konform	PE	X	glatt	63D	beige	9.5
10049539	Rundriemen TPE 63 D	beige glatt Ø 12,5 mm, Zugträger Polyester, FDA/EC/BfR-konform	PE	X	glatt	63D	beige	12.5
10049540	Rundriemen TPE 63 D	silber glatt Ø 6,3 mm, Zugträger Polyester, FDA/EC/BfR-konform	PE	X	glatt	63D	silber	6.3
10027733	Rundriemen TPE 63 D	silber glatt Ø 9,5 mm, Zugträger Polyester, FDA/EC/BfR-konform	PE	X	glatt	63D	silber	9.5
10049541	Rundriemen TPE 63 D	silber glatt Ø 12,5 mm, Zugträger Polyester, FDA/EC/BfR-konform	PE	X	glatt	63D	silber	12.5
10027639	Rundriemen PU 85 A	grün geraut Ø 2 mm	PU	-	geraut	85A	grün	2
10017797	Rundriemen PU 85 A	grün geraut Ø 3 mm	PU	-	geraut	85A	grün	3
10017798	Rundriemen PU 85 A	grün geraut Ø 4 mm	PU	-	geraut	85A	grün	4
10027699	Hohlrundriemen PU 85 A	grün geraut Ø 4,8 mm	PU	-	geraut	85A	grün	4.8
10049452	Rundriemen PU 85 A	grün geraut Ø 4,8 mm	PU	-	geraut	85A	grün	4.8
10017799	Rundriemen PU 85 A	grün geraut Ø 5 mm	PU	-	geraut	85A	grün	5
10017800	Rundriemen PU 85 A	grün geraut Ø 6 mm	PU	-	geraut	85A	grün	6
10027700	Hohlrundriemen PU 85 A	grün geraut Ø 6,3 mm	PU	-	geraut	85A	grün	6.3

2100

2200

2400

2800

2900

4200

4400

4600

5000

5100

Artikelnr.	Bezeichnung	Langbezeichnung	Werkstoffgruppe	Zugträger	Oberfläche	Shorehärte	Farbe	Durchmesser mm
10049453	Rundriemen PU 85 A	grün geraut Ø 6,3 mm	PU	-	geraut	85A	grün	6.3
10017801	Rundriemen PU 85 A	grün geraut Ø 7 mm	PU	-	geraut	85A	grün	7
10017802	Rundriemen PU 85 A	grün geraut Ø 8 mm	PU	-	geraut	85A	grün	8
10027701	Hohlrundriemen PU 85 A	grün geraut Ø 8 mm	PU	-	geraut	85A	grün	8
10049523	Hohlrundriemen PU 85 A	grün geraut Ø 9,5 mm	PU	-	geraut	85A	grün	8.5
10049454	Rundriemen PU 85 A	grün geraut Ø 9,5 mm	PU	-	geraut	85A	grün	9.5
10017803	Rundriemen PU 85 A	grün geraut Ø 10 mm	PU	-	geraut	85A	grün	10
10017804	Rundriemen PU 85 A	grün geraut Ø 12 mm	PU	-	geraut	85A	grün	12
10049455	Rundriemen PU 85 A	grün geraut Ø 12,5 mm	PU	-	geraut	85A	grün	12.5
10049524	Hohlrundriemen PU 85 A	grün geraut Ø 12,5 mm	PU	-	geraut	85A	grün	12.5
10017805	Rundriemen PU 85 A	grün geraut Ø 15 mm	PU	-	geraut	85A	grün	15
10049525	Hohlrundriemen PU 85 A	grün geraut Ø 15 mm	PU	-	geraut	85A	grün	15
10027649	Rundriemen PU 85 A	grün geraut Ø 18 mm	PU	-	geraut	85A	grün	18
10027650	Rundriemen PU 85 A	grün geraut Ø 20 mm	PU	-	geraut	85A	grün	20
10036389	Rundriemen PU 75 A	himmelblau glatt Ø 2 mm, FDA/EC/BfR-konform	PU	-	glatt	75A	himmelblau	2
10036390	Rundriemen PU 75 A	himmelblau glatt Ø 3 mm, FDA/EC/BfR-konform	PU	-	glatt	75A	himmelblau	3
10036391	Rundriemen PU 75 A	himmelblau glatt Ø 4 mm, FDA/EC/BfR-konform	PU	-	glatt	75A	himmelblau	4
10036392	Rundriemen PU 75 A	himmelblau glatt Ø 4,8 mm, FDA/EC/BfR-konform	PU	-	glatt	75A	himmelblau	4.8
10036445	Hohlrundriemen PU 75 A	himmelblau glatt Ø 4,8 mm, FDA/EC/BfR-konform	PU	-	glatt	75A	himmelblau	4.8
10036393	Rundriemen PU 75 A	himmelblau glatt Ø 5 mm, FDA/EC/BfR-konform	PU	-	glatt	75A	himmelblau	5
10036394	Rundriemen PU 75 A	himmelblau glatt Ø 6 mm, FDA/EC/BfR-konform	PU	-	glatt	75A	himmelblau	6
10036395	Rundriemen PU 75 A	himmelblau glatt Ø 6,3 mm, FDA/EC/BfR-konform	PU	-	glatt	75A	himmelblau	6.3
10036446	Hohlrundriemen PU 75 A	himmelblau glatt Ø 6,3 mm, FDA/EC/BfR-konform	PU	-	glatt	75A	himmelblau	6.3
10036396	Rundriemen PU 75 A	himmelblau glatt Ø 7 mm, FDA/EC/BfR-konform	PU	-	glatt	75A	himmelblau	7
10036397	Rundriemen PU 75 A	himmelblau glatt Ø 8 mm, FDA/EC/BfR-konform	PU	-	glatt	75A	himmelblau	8
10036447	Hohlrundriemen PU 75 A	himmelblau glatt Ø 8 mm, FDA/EC/BfR-konform	PU	-	glatt	75A	himmelblau	8
10036398	Rundriemen PU 75 A	himmelblau glatt Ø 9,5 mm, FDA/EC/BfR-konform	PU	-	glatt	75A	himmelblau	9.5
10036448	Hohlrundriemen PU 75 A	himmelblau glatt Ø 9,5 mm, FDA/EC/BfR-konform	PU	-	glatt	75A	himmelblau	9.5
10036399	Rundriemen PU 75 A	himmelblau glatt Ø 10 mm, FDA/EC/BfR-konform	PU	-	glatt	75A	himmelblau	10
10036400	Rundriemen PU 75 A	himmelblau glatt Ø 12 mm, FDA/EC/BfR-konform	PU	-	glatt	75A	himmelblau	12

Artikelnr.	Bezeichnung	Langbezeichnung	Werkstoffgruppe	Zugträger	Oberfläche	Shorehärte	Farbe	Durchmesser mm
10036401	Rundriemen PU 75 A	himmelblau glatt Ø 12,5 mm, FDA/EC/BfR-konform	PU	-	glatt	75A	himmelblau	12.5
10036449	Hohlrundriemen PU 75 A	himmelblau glatt Ø 12,5 mm, FDA/EC/BfR-konform	PU	-	glatt	75A	himmelblau	12.5
10036402	Rundriemen PU 75 A	himmelblau glatt Ø 15 mm, FDA/EC/BfR-konform	PU	-	glatt	75A	himmelblau	15
10036450	Hohlrundriemen PU 75 A	himmelblau glatt Ø 15 mm, FDA/EC/BfR-konform	PU	-	glatt	75A	himmelblau	15
10049408	Rundriemen PU 75 A PLUS	orange glatt Ø 4 mm	PU	-	glatt	75A	orange	4
10049409	Rundriemen PU 75 A PLUS	orange glatt Ø 4,8 mm	PU	-	glatt	75A	orange	4.8
10049410	Rundriemen PU 75 A PLUS	orange glatt Ø 5 mm	PU	-	glatt	75A	orange	5
10049411	Rundriemen PU 75 A PLUS	orange glatt Ø 6 mm	PU	-	glatt	75A	orange	6
10049401	Rundriemen PU 75 A	rot glatt Ø 2 mm	PU	-	glatt	75A	rot	2
10027605	Rundriemen PU 75 A	rot glatt Ø 3 mm	PU	-	glatt	75A	rot	3
10017784	Rundriemen PU 75 A	rot glatt Ø 4 mm	PU	-	glatt	75A	rot	4
10017826	Hohlrundriemen PU 75 A	rot glatt Ø 4,8 mm	PU	-	glatt	75A	rot	4.8
10027607	Rundriemen PU 75 A	rot glatt Ø 4,8 mm	PU	-	glatt	75A	rot	4.8
10017785	Rundriemen PU 75 A	rot glatt Ø 5 mm	PU	-	glatt	75A	rot	5
10049402	Rundriemen PU 75 A	rot glatt Ø 6 mm	PU	-	glatt	75A	rot	6
10017786	Rundriemen PU 75 A	rot glatt Ø 6,3 mm	PU	-	glatt	75A	rot	6.3
10017827	Hohlrundriemen PU 75 A	rot glatt Ø 6,3 mm	PU	-	glatt	75A	rot	6.3
10049403	Rundriemen PU 75 A	rot glatt Ø 7 mm	PU	-	glatt	75A	rot	7
10017787	Rundriemen PU 75 A	rot glatt Ø 8 mm	PU	-	glatt	75A	rot	8
10017828	Hohlrundriemen PU 75 A	rot glatt Ø 8 mm	PU	-	glatt	75A	rot	8
10017829	Hohlrundriemen PU 75 A	rot glatt Ø 9,5 mm	PU	-	glatt	75A	rot	9.5
10049404	Rundriemen PU 75 A	rot glatt Ø 9,5 mm	PU	-	glatt	75A	rot	9.5
10017788	Rundriemen PU 75 A	rot glatt Ø 10 mm	PU	-	glatt	75A	rot	10
10027612	Rundriemen PU 75 A	rot glatt Ø 12 mm	PU	-	glatt	75A	rot	12
10027691	Hohlrundriemen PU 75 A	rot glatt Ø 12,5 mm	PU	-	glatt	75A	rot	12.5
10049405	Rundriemen PU 75 A	rot glatt Ø 12,5 mm	PU	-	glatt	75A	rot	12.5
10027613	Rundriemen PU 75 A	rot glatt Ø 15 mm	PU	-	glatt	75A	rot	15
10027692	Hohlrundriemen PU 75 A	rot glatt Ø 15 mm	PU	-	glatt	75A	rot	15
10049406	Rundriemen PU 75 A	rot glatt Ø 18 mm	PU	-	glatt	75A	rot	18
10049407	Rundriemen PU 75 A	rot glatt Ø 20 mm	PU	-	glatt	75A	rot	20
10049430	Rundriemen PU 80 A	orange glatt Ø 2 mm, FDA/EC/BfR-konform	PU	-	glatt	80A	orange	2
10049431	Rundriemen PU 80 A	orange glatt Ø 3 mm, FDA/EC/BfR-konform	PU	-	glatt	80A	orange	3
10049432	Rundriemen PU 80 A	orange glatt Ø 4 mm, FDA/EC/BfR-konform	PU	-	glatt	80A	orange	4
10049433	Rundriemen PU 80 A	orange glatt Ø 4,8 mm, FDA/EC/BfR-konform	PU	-	glatt	80A	orange	4.8
10049434	Rundriemen PU 80 A	orange glatt Ø 5 mm, FDA/EC/BfR-konform	PU	-	glatt	80A	orange	5
10049435	Rundriemen PU 80 A	orange glatt Ø 6 mm, FDA/EC/BfR-konform	PU	-	glatt	80A	orange	6
10049492	Rundriemen PU 80 A	orange glatt Ø 6 mm, FDA/EC/BfR-konform	PU	-	glatt	80A	orange	6
10049436	Rundriemen PU 80 A	orange glatt Ø 6,3 mm, FDA/EC/BfR-konform	PU	-	glatt	80A	orange	6.3
10049493	Rundriemen PU 80 A	orange glatt Ø 6,3 mm, FDA/EC/BfR-konform	PU	-	glatt	80A	orange	6.3

2100

2200

2400

2800

2900

4200

4400

4600

5000

5100

Artikelnr.	Bezeichnung	Langbezeichnung	Werkstoffgruppe	Zugträger	Oberfläche	Shorehärte	Farbe	Durchmesser mm
10049437	Rundriemen PU 80 A	orange glatt Ø 7 mm, FDA/EC/BfR-konform	PU	-	glatt	80A	orange	7
10049494	Rundriemen PU 80 A	orange glatt Ø 7 mm, FDA/EC/BfR-konform	PU	-	glatt	80A	orange	7
10049438	Rundriemen PU 80 A	orange glatt Ø 8 mm, FDA/EC/BfR-konform	PU	-	glatt	80A	orange	8
10049495	Rundriemen PU 80 A	orange glatt Ø 8 mm, FDA/EC/BfR-konform	PU	-	glatt	80A	orange	8
10049440	Rundriemen PU 80 A	orange glatt Ø 10 mm, FDA/EC/BfR-konform	PU	-	glatt	80A	orange	10
10049497	Rundriemen PU 80 A	orange glatt Ø 10 mm, FDA/EC/BfR-konform	PU	-	glatt	80A	orange	10
10049441	Rundriemen PU 80 A	orange glatt Ø 12 mm, FDA/EC/BfR-konform	PU	-	glatt	80A	orange	12
10049498	Rundriemen PU 80 A	orange glatt Ø 12 mm, FDA/EC/BfR-konform	PU	-	glatt	80A	orange	12
10049499	Rundriemen PU 80 A	orange glatt Ø 12,5 mm, FDA/EC/BfR-konform	PU	-	glatt	80A	orange	12.5
10049443	Rundriemen PU 80 A	orange glatt Ø 14,3 mm, FDA/EC/BfR-konform	PU	-	glatt	80A	orange	14.3
10049500	Rundriemen PU 80 A	orange glatt Ø 14,3 mm, FDA/EC/BfR-konform	PU	-	glatt	80A	orange	14.3
10049444	Rundriemen PU 80 A	orange glatt Ø 15 mm, FDA/EC/BfR-konform	PU	-	glatt	80A	orange	15
10049501	Rundriemen PU 80 A	orange glatt Ø 15 mm, FDA/EC/BfR-konform	PU	-	glatt	80A	orange	15
10049445	Rundriemen PU 80 A	orange glatt Ø 19 mm, FDA/EC/BfR-konform	PU	-	glatt	80A	orange	19
10049502	Rundriemen PU 80 A	orange glatt Ø 19 mm, FDA/EC/BfR-konform	PU	-	glatt	80A	orange	19
10049503	Rundriemen PU 80 A	orange glatt Ø 20 mm, FDA/EC/BfR-konform	PU	-	glatt	80A	orange	20
10027620	Rundriemen PU 80 A	transparent glatt Ø 2 mm, FDA/EC/BfR-konform	PU	-	glatt	80A	transparent	2
10027621	Rundriemen PU 80 A	transparent glatt Ø 3 mm, FDA/EC/BfR-konform	PU	-	glatt	80A	transparent	3
10027622	Rundriemen PU 80 A	transparent glatt Ø 4 mm, FDA/EC/BfR-konform	PU	-	glatt	80A	transparent	4
10049422	Rundriemen PU 80 A	transparent glatt Ø 4,8 mm, FDA/EC/BfR-konform	PU	-	glatt	80A	transparent	4.8
10027623	Rundriemen PU 80 A	transparent glatt Ø 5 mm, FDA/EC/BfR-konform	PU	-	glatt	80A	transparent	5
10027624	Rundriemen PU 80 A	transparent glatt Ø 6 mm, FDA/EC/BfR-konform	PU	-	glatt	80A	transparent	6
10049423	Rundriemen PU 80 A	transparent glatt Ø 6,3 mm, FDA/EC/BfR-konform	PU	-	glatt	80A	transparent	6.3
10049424	Rundriemen PU 80 A	transparent glatt Ø 7 mm, FDA/EC/BfR-konform	PU	-	glatt	80A	transparent	7
10027625	Rundriemen PU 80 A	transparent glatt Ø 8 mm, FDA/EC/BfR-konform	PU	-	glatt	80A	transparent	8
10049425	Rundriemen PU 80 A	transparent glatt Ø 9,5 mm, FDA/EC/BfR-konform	PU	-	glatt	80A	transparent	9.5
10027626	Rundriemen PU 80 A	transparent glatt Ø 10 mm, FDA/EC/BfR-konform	PU	-	glatt	80A	transparent	10
10027627	Rundriemen PU 80 A	transparent glatt Ø 12 mm, FDA/EC/BfR-konform	PU	-	glatt	80A	transparent	12
10093583	Rundriemen PU 80 A	transparent glatt Ø 20 mm, FDA/EC/BfR-konform	PU	-	glatt	80A	transparent	20
10049426	Rundriemen PU 80 A	transparent glatt Ø 12,5 mm, FDA/EC/BfR-konform	PU	-	glatt	80A	transparent	12.5
10049427	Rundriemen PU 80 A	transparent glatt Ø 15 mm, FDA/EC/BfR-konform	PU	-	glatt	80A	transparent	15

Artikelnr.	Bezeichnung	Langbezeichnung	Werkstoffgruppe	Zugträger	Oberfläche	Shorehärte	Farbe	Durchmesser mm
10049428	Rundriemen PU 80 A	transparent glatt Ø 18 mm, FDA/EC/BfR-konform	PU	-	glatt	80A	transparent	18
10049429	Rundriemen PU 80 A	transparent glatt Ø 20 mm, FDA/EC/BfR-konform	PU	-	glatt	80A	transparent	20
10036403	Rundriemen PU 80 A	ultramarin glatt Ø 2 mm, FDA/EC/BfR-konform	PU	-	glatt	80A	ultramarin blau	2
10036404	Rundriemen PU 80 A	ultramarin glatt Ø 3 mm, FDA/EC/BfR-konform	PU	-	glatt	80A	ultramarin blau	3
10036405	Rundriemen PU 80 A	ultramarin glatt Ø 4 mm, FDA/EC/BfR-konform	PU	-	glatt	80A	ultramarin blau	4
10036406	Rundriemen PU 80 A	ultramarin glatt Ø 4,8 mm, FDA/EC/BfR-konform	PU	-	glatt	80A	ultramarin blau	4.8
10036407	Rundriemen PU 80 A	ultramarin glatt Ø 5 mm, FDA/EC/BfR-konform	PU	-	glatt	80A	ultramarin blau	5
10036408	Rundriemen PU 80 A	ultramarin glatt Ø 6 mm, FDA/EC/BfR-konform	PU	-	glatt	80A	ultramarin blau	6
10036409	Rundriemen PU 80 A	ultramarin glatt Ø 6,3 mm, FDA/EC/BfR-konform	PU	-	glatt	80A	ultramarin blau	6.3
10036410	Rundriemen PU 80 A	ultramarin glatt Ø 7 mm, FDA/EC/BfR-konform	PU	-	glatt	80A	ultramarin blau	7
10036411	Rundriemen PU 80 A	ultramarin glatt Ø 8 mm, FDA/EC/BfR-konform	PU	-	glatt	80A	ultramarin blau	8
10213943	Rundriemen PU 80 A	ultramarin leicht gerauht Ø 8 mm, FDA/EC/BfR-konform	PU	-	glatt	80A	ultramarin blau	8
10036412	Rundriemen PU 80 A	ultramarin glatt Ø 9,5 mm, FDA/EC/BfR-konform	PU	-	glatt	80A	ultramarin blau	9.5
10066867	Rundriemen PU 80 A	ultramarin leicht geraut Ø 9,5 mm, FDA/EC/BfR-konform	PU	-	glatt	80A	ultramarin blau	9.5
10036413	Rundriemen PU 80 A	ultramarin glatt Ø 10 mm, FDA/EC/BfR-konform	PU	-	glatt	80A	ultramarin blau	10
10036414	Rundriemen PU 80 A	ultramarin glatt Ø 12 mm, FDA/EC/BfR-konform	PU	-	glatt	80A	ultramarin blau	12
10036415	Rundriemen PU 80 A	ultramarin glatt Ø 12,5 mm, FDA/EC/BfR-konform	PU	-	glatt	80A	ultramarin blau	12.5
10036416	Rundriemen PU 80 A	ultramarin glatt Ø 15 mm, FDA/EC/BfR-konform	PU	-	glatt	80A	ultramarin blau	15
10020293	Hohlrundriemen PU 85 A	gelb glatt Ø 4,8 mm	PU	-	glatt	85A	gelb	4.8
10026823	Hohlrundriemen PU 85 A	gelb glatt Ø 6,3 mm	PU	-	glatt	85A	gelb	6.3
10027695	Hohlrundriemen PU 85 A	gelb glatt Ø 8 mm	PU	-	glatt	85A	gelb	8
10027696	Hohlrundriemen PU 85 A	gelb glatt Ø 9,5 mm	PU	-	glatt	85A	gelb	9.5
10027697	Hohlrundriemen PU 85 A	gelb glatt Ø 12,5 mm	PU	-	glatt	85A	gelb	12.5
10027698	Hohlrundriemen PU 85 A	gelb glatt Ø 15 mm	PU	-	glatt	85A	gelb	15
10017792	Rundriemen PU 85 A	grün glatt Ø 2 mm	PU	-	glatt	85A	grün	2
10017793	Rundriemen PU 85 A	grün glatt Ø 3 mm	PU	-	glatt	85A	grün	3
10050397	Rundriemen PU 85 A	grün glatt Ø 4 mm	PU	-	glatt	85A	grün	4
10049446	Rundriemen PU 85 A	grün glatt Ø 4,8 mm	PU	-	glatt	85A	grün	4.8

2100

2200

2400

2800

2900

4200

4400

4600

5000

5100

Artikelnr.	Bezeichnung	Langbezeichnung	Werkstoffgruppe	Zugträger	Oberfläche	Shorehärte	Farbe	Durchmesser mm
10017794	Rundriemen PU 85 A	grün glatt Ø 5 mm	PU	-	glatt	85A	grün	5
10027632	Rundriemen PU 85 A	grün glatt Ø 6 mm	PU	-	glatt	85A	grün	6
10027633	Rundriemen PU 85 A	grün glatt Ø 6,3 mm	PU	-	glatt	85A	grün	6.3
10049447	Rundriemen PU 85 A	grün glatt Ø 7mm	PU	-	glatt	85A	grün	7
10017795	Rundriemen PU 85 A	grün glatt Ø 8 mm	PU	-	glatt	85A	grün	8
10027635	Rundriemen PU 85 A	grün glatt Ø 9,5 mm	PU	-	glatt	85A	grün	9.5
10027636	Rundriemen PU 85 A	grün glatt Ø 10 mm	PU	-	glatt	85A	grün	10
10017796	Rundriemen PU 85 A	grün glatt Ø 12 mm	PU	-	glatt	85A	grün	12
10049448	Rundriemen PU 85 A	grün glatt Ø 12,5 mm	PU	-	glatt	85A	grün	12.5
10027638	Rundriemen PU 85 A	grün glatt Ø 15 mm	PU	-	glatt	85A	grün	15
10049450	Rundriemen PU 85 A	grün glatt Ø 20 mm	PU	-	glatt	85A	grün	20
10036417	Rundriemen PU 85 A	saphirblau glatt Ø 2 mm, FDA/EC/BfR-konform	PU	-	glatt	85A	saphirblau	2
10036418	Rundriemen PU 85 A	saphirblau glatt Ø 3 mm, FDA/EC/BfR-konform	PU	-	glatt	85A	saphirblau	3
10036419	Rundriemen PU 85 A	saphirblau glatt Ø 4 mm, FDA/EC/BfR-konform	PU	-	glatt	85A	saphirblau	4
10036420	Rundriemen PU 85 A	saphirblau glatt Ø 4,8 mm, FDA/EC/BfR-konform	PU	-	glatt	85A	saphirblau	4.8
10027509	Rundriemen PU 85 A	saphirblau glatt Ø 5 mm, FDA/EC/BfR-konform	PU	-	glatt	85A	saphirblau	5
10036422	Rundriemen PU 85 A	saphirblau glatt Ø 6 mm, FDA/EC/BfR-konform	PU	-	glatt	85A	saphirblau	6
10036423	Rundriemen PU 85 A	saphirblau glatt Ø 6,3 mm, FDA/EC/BfR-konform	PU	-	glatt	85A	saphirblau	6.3
10036424	Rundriemen PU 85 A	saphirblau glatt Ø 7 mm, FDA/EC/BfR-konform	PU	-	glatt	85A	saphirblau	7
10036425	Rundriemen PU 85 A	saphirblau glatt Ø 8 mm, FDA/EC/BfR-konform	PU	-	glatt	85A	saphirblau	8
10036426	Rundriemen PU 85 A	saphirblau glatt Ø 9,5 mm, FDA/EC/BfR-konform	PU	-	glatt	85A	saphirblau	9.5
10036427	Rundriemen PU 85 A	saphirblau glatt Ø 10 mm, FDA/EC/BfR-konform	PU	-	glatt	85A	saphirblau	10
10036428	Rundriemen PU 85 A	saphirblau glatt Ø 12 mm, FDA/EC/BfR-konform	PU	-	glatt	85A	saphirblau	12
10036429	Rundriemen PU 85 A	saphirblau glatt Ø 12,5 mm, FDA/EC/BfR-konform	PU	-	glatt	85A	saphirblau	12.5
10036430	Rundriemen PU 85 A	saphirblau glatt Ø 15 mm, FDA/EC/BfR-konform	PU	-	glatt	85A	saphirblau	15
10049456	Rundriemen PU 85 A	smaragdgrün glatt Ø 2 mm, antistatisch-dissipativ	PU	-	glatt	85A	smaragdgrün	2
10027658	Rundriemen PU 85 A	smaragdgrün glatt Ø 3 mm, leitfähig	PU	-	glatt	85A	smaragdgrün	3
10027659	Rundriemen PU 85 A	smaragdgrün glatt Ø 4 mm, leitfähig	PU	-	glatt	85A	smaragdgrün	4
10049457	Rundriemen PU 85 A	smaragdgrün glatt Ø 4,8 mm, antistatisch-dissipativ	PU	-	glatt	85A	smaragdgrün	4.8
10027660	Rundriemen PU 85 A	smaragdgrün glatt Ø 5 mm, leitfähig	PU	-	glatt	85A	smaragdgrün	5
10027661	Rundriemen PU 85 A	smaragdgrün glatt Ø 6 mm, leitfähig	PU	-	glatt	85A	smaragdgrün	6
10049458	Rundriemen PU 85 A	smaragdgrün glatt Ø 6,3 mm, antistatisch-dissipativ	PU	-	glatt	85A	smaragdgrün	6.3
10049459	Rundriemen PU 85 A	smaragdgrün glatt Ø 7 mm, antistatisch-dissipativ	PU	-	glatt	85A	smaragdgrün	7
10027662	Rundriemen PU 85 A	smaragdgrün glatt Ø 8 mm, leitfähig	PU	-	glatt	85A	smaragdgrün	8

Artikelnr.	Bezeichnung	Langbezeichnung	Werkstoffgruppe	Zugträger	Oberfläche	Shorehärte	Farbe	Durchmesser mm
10049460	Rundriemen PU 85 A	smaragdgrün glatt Ø 9,5 mm, antistatisch-dissipativ	PU	-	glatt	85A	smaragdgrün	9.5
10027663	Rundriemen PU 85 A	smaragdgrün glatt Ø 10 mm, leitfähig	PU	-	glatt	85A	smaragdgrün	10
10049461	Rundriemen PU 85 A	smaragdgrün glatt Ø 12 mm, antistatisch-dissipativ	PU	-	glatt	85A	smaragdgrün	12
10049462	Rundriemen PU 85 A	smaragdgrün glatt Ø 12,5 mm, antistatisch-dissipativ	PU	-	glatt	85A	smaragdgrün	12.5
10049463	Rundriemen PU 85 A	smaragdgrün glatt Ø 15 mm, antistatisch-dissipativ	PU	-	glatt	85A	smaragdgrün	15
10049464	Rundriemen PU 85 A	smaragdgrün glatt Ø 18 mm, antistatisch-dissipativ	PU	-	glatt	85A	smaragdgrün	18
10049465	Rundriemen PU 85 A	smaragdgrün glatt Ø 20 mm, antistatisch-dissipativ	PU	-	glatt	85A	smaragdgrün	20
10049466	Rundriemen PU 90 A	weiß glatt Ø 2 mm	PU	-	glatt	90A	weiß	2
10027664	Rundriemen PU 90 A	weiß glatt Ø 3 mm	PU	-	glatt	90A	weiß	3
10017806	Rundriemen PU 90 A	weiß glatt Ø 4 mm	PU	-	glatt	90A	weiß	4
10049467	Rundriemen PU 90 A	weiß glatt Ø 4,8 mm	PU	-	glatt	90A	weiß	4.8
10049526	Hohlrundriemen PU 90 A	weiß glatt Ø 4,8 mm	PU	-	glatt	90A	weiß	4.8
10027666	Rundriemen PU 90 A	weiß glatt Ø 5 mm	PU	-	glatt	90A	weiß	5
10027667	Rundriemen PU 90 A	weiß glatt Ø 6 mm	PU	-	glatt	90A	weiß	6
10027702	Hohlrundriemen PU 90 A	weiß glatt Ø 6,3 mm	PU	-	glatt	90A	weiß	6.3
10049468	Rundriemen PU 90 A	weiß glatt Ø 6,3 mm	PU	-	glatt	90A	weiß	6.3
10049469	Rundriemen PU 90 A	weiß glatt Ø 7 mm	PU	-	glatt	90A	weiß	7
10027703	Hohlrundriemen PU 90 A	weiß glatt Ø 8 mm	PU	-	glatt	90A	weiß	8
10050306	Rundriemen PU 90 A	weiß glatt Ø 8 mm	PU	-	glatt	90A	weiß	8
10017830	Hohlrundriemen PU 90 A	weiß glatt Ø 9,5 mm	PU	-	glatt	90A	weiß	9.5
10049470	Rundriemen PU 90 A	weiß glatt Ø 9,5 mm	PU	-	glatt	90A	weiß	9.5
10027669	Rundriemen PU 90 A	weiß glatt Ø 10 mm	PU	-	glatt	90A	weiß	10
10027670	Rundriemen PU 90 A	weiß glatt Ø 12 mm	PU	-	glatt	90A	weiß	12
10027705	Hohlrundriemen PU 90 A	weiß glatt Ø 12,5 mm	PU	-	glatt	90A	weiß	12.5
10049471	Rundriemen PU 90 A	weiß glatt Ø 12,5 mm	PU	-	glatt	90A	weiß	12.5
10027671	Rundriemen PU 90 A	weiß glatt Ø 15 mm	PU	-	glatt	90A	weiß	15
10049527	Hohlrundriemen PU 90 A	weiß glatt Ø 15 mm	PU	-	glatt	90A	weiß	15
10049472	Rundriemen PU 90 A	weiß glatt Ø 18 mm	PU	-	glatt	90A	weiß	18
10049473	Rundriemen PU 90 A	weiß glatt Ø 20 mm	PU	-	glatt	90A	weiß	20
10069279	Rundriemen PU 75 A	orange glatt Ø 3 mm	PU	-	leicht geraut	75A	orange	3
10088057	Rundriemen PU 80 A	ultramarin geraut Ø 5 mm, FDA/EC/BfR-konform	PU	-	leicht geraut	80A	ultramarin blau	5
10050922	Rundriemen PU 85 A	grün geraut Ø 5 mm, Zugträger Aramidfaser	PU	X	geraut	85A	grün	5
10027713	Rundriemen PU 85 A	grün geraut Ø 6 mm, Zugträger Aramidfaser	PU	X	geraut	85A	grün	6
10213820	Rundriemen PU 85 A	grün geraut Ø 7 mm, Zugträger Aramidfaser	PU	X	geraut	85A	grün	6
10027714	Rundriemen PU 85 A	grün geraut Ø 6,3 mm, Zugträger Aramidfaser	PU	X	geraut	85A	grün	6.3

2100

2200

2400

2800

2900

4200

4400

4600

5000

5100




Artikelnr.	Bezeichnung	Langbezeichnung	Werkstoffgruppe	Zugträger	Oberfläche	Shorehärte	Farbe	Durchmesser mm
10027715	Rundriemen PU 85 A	grün geraut Ø 8 mm, Zugträger Aramidfaser	PU	X	geraut	85A	grün	8
10027716	Rundriemen PU 85 A	grün geraut Ø 9,5 mm, Zugträger Aramidfaser	PU	X	geraut	85A	grün	9.5
10027717	Rundriemen PU 85 A	grün geraut Ø 10 mm, Zugträger Aramidfaser	PU	X	geraut	85A	grün	10
10027390	Rundriemen PU 85 A	grün geraut Ø 12 mm, Zugträger Aramidfaser	PU	X	geraut	85A	grün	12
10027719	Rundriemen PU 85 A	grün geraut Ø 12,5 mm, Zugträger Aramidfaser	PU	X	geraut	85A	grün	12.5
10027720	Rundriemen PU 85 A	grün geraut Ø 14,3 mm, Zugträger Aramidfaser	PU	X	geraut	85A	grün	14.3
10027721	Rundriemen PU 85 A	grün geraut Ø 15 mm, Zugträger Aramidfaser	PU	X	geraut	85A	grün	15
10034883	Rundriemen PU 85 A	grün glatt Ø 15 mm, Zugträger Aramidfaser	PU	X	geraut	85A	grün	15
10071271	Rundriemen PU 85 A	grün geraut Ø 20 mm, Zugträger Aramidfaser	PU	X	geraut	85A	grün	20
10093871	Rundriemen PU 85 A	grün geraut Ø 20 mm, Zugträger Aramidfaser	PU	X	geraut	85A	grün	20
10040782	Rundriemen PU 85 A PLUS	ultramarin blau geraut, Ø 5 mm	PU	X	geraut	85A	ultramarin blau	5
10036382	Rundriemen PU 85 A PLUS	ultramarin blau geraut, Ø 6 mm	PU	X	geraut	85A	ultramarin blau	6
10049509	Rundriemen PU 85 A	ultramarin blau geraut Ø 6 mm, Zugträger Glasfaser PU	PU	X	geraut	85A	ultramarin blau	6
10049510	Rundriemen PU 85 A	ultramarin blau geraut Ø 6,3 mm, Zugträger Glasfaser PU	PU	X	geraut	85A	ultramarin blau	6.3
10049511	Rundriemen PU 85 A	ultramarin blau geraut Ø 7 mm, Zugträger Glasfaser PU	PU	X	geraut	85A	ultramarin blau	7
10051504	Rundriemen PU 85 A	ultramarinblau geraut Ø 8 mm, Zugträger Glasfaser, FDA/EC/BfR-konform	PU	X	geraut	85A	ultramarin blau	8
10049512	Rundriemen PU 85 A	ultramarin blau geraut Ø 9 mm, Zugträger Glasfaser PU	PU	X	geraut	85A	ultramarin blau	9
10049513	Rundriemen PU 85 A	ultramarin blau geraut Ø 12,5 mm, Zugträger Glasfaser PU	PU	X	geraut	85A	ultramarin blau	12.5
10049514	Rundriemen PU 85 A	ultramarin blau geraut Ø 18 mm, Zugträger Glasfaser PU	PU	X	geraut	85A	ultramarin blau	18
10049515	Rundriemen PU 85 A	ultramarin blau geraut Ø 20 mm, Zugträger Glasfaser PU	PU	X	geraut	85A	ultramarin blau	20
10071270	Rundriemen PU 85 A	grün glatt Ø 20 mm, Zugträger Aramidfaser	PU	X	glatt	85A	grün	20
10036451	Rundriemen PU 85 A	saphirblau glatt Ø 6 mm, Zugträger Polyester, hydrolysebeständig, FDA/EC/BfR-konform	PU	X	glatt	85A	saphirblau	6
10036452	Rundriemen PU 85 A	saphirblau glatt Ø 6,3 mm, Zugträger Polyester, hydrolysebeständig, FDA/EC/BfR-konform	PU	X	glatt	85A	saphirblau	6.3
10036453	Rundriemen PU 85 A	saphirblau glatt Ø 7 mm, Zugträger Polyester, hydrolysebeständig, FDA/EC/BfR-konform	PU	X	glatt	85A	saphirblau	7
10036454	Rundriemen PU 85 A	saphirblau glatt Ø 8 mm, Zugträger Polyester, hydrolysebeständig, FDA/EC/BfR-konform	PU	X	glatt	85A	saphirblau	8
10036455	Rundriemen PU 85 A	saphirblau glatt Ø 9,5 mm, Zugträger Polyester, hydrolysebeständig, FDA/EC/BfR-konform	PU	X	glatt	85A	saphirblau	9.5
10036456	Rundriemen PU 85 A	saphirblau glatt Ø 10 mm, Zugträger Polyester, hydrolysebeständig, FDA/EC/BfR-konform	PU	X	glatt	85A	saphirblau	10
10036457	Rundriemen PU 85 A	saphirblau glatt Ø 12 mm, Zugträger Polyester, hydrolysebeständig, FDA/EC/BfR-konform	PU	X	glatt	85A	saphirblau	12

Artikelnr.	Bezeichnung	Langbezeichnung	Werkstoffgruppe	Zugträger	Oberfläche	Shorehärte	Farbe	Durchmesser mm
10036458	Rundriemen PU 85 A	saphirblau glatt Ø 12,5 mm, Zugträger Polyester, hydrolysebeständig, FDA/EC/BfR-konform	PU	X	glatt	85A	saphirblau	12.5
10036459	Rundriemen PU 85 A	saphirblau glatt Ø 14,3 mm, Zugträger Polyester, hydrolysebeständig, FDA/EC/BfR-konform	PU	X	glatt	85A	saphirblau	14.3
10036460	Rundriemen PU 85 A	saphirblau glatt Ø 15 mm, Zugträger Polyester, hydrolysebeständig, FDA/EC/BfR-konform	PU	X	glatt	85A	saphirblau	15
10027706	Rundriemen PU 85 A	ultramarin blau glatt Ø 8 mm, Zugträger Glasfaser PU	PU	X	glatt	85A	ultramarin blau	8
10049504	Rundriemen PU 85 A	ultramarin blau glatt Ø 9 mm, Zugträger Glasfaser PU	PU	X	glatt	85A	ultramarin blau	9
10027707	Rundriemen PU 85 A	ultramarin blau glatt Ø 10 mm, Zugträger Glasfaser PU	PU	X	glatt	85A	ultramarin blau	10
10027710	Rundriemen PU 85 A	ultramarin blau geraut Ø 10 mm, Zugträger Glasfaser PU	PU	X	glatt	85A	ultramarin blau	10
10027708	Rundriemen PU 85 A	ultramarin blau glatt Ø 10 mm, Zugträger Glasfaser PU	PU	X	glatt	85A	ultramarin blau	12
10027711	Rundriemen PU 85 A	ultramarin blau geraut Ø 12 mm, Zugträger Glasfaser PU	PU	X	glatt	85A	ultramarin blau	12
10049505	Rundriemen PU 85 A	ultramarin blau glatt Ø 12,5 mm, Zugträger Glasfaser PU	PU	X	glatt	85A	ultramarin blau	12.5
10027712	Rundriemen PU 85 A	ultramarin blau geraut Ø 15 mm, Zugträger Glasfaser PU	PU	X	glatt	85A	ultramarin blau	15
10049506	Rundriemen PU 85 A	ultramarin blau glatt Ø 15 mm, Zugträger Glasfaser PU	PU	X	glatt	85A	ultramarin blau	15
10049507	Rundriemen PU 85 A	ultramarin blau glatt Ø 18 mm, Zugträger Glasfaser PU	PU	X	glatt	85A	ultramarin blau	18
10049508	Rundriemen PU 85 A	ultramarin blau glatt Ø 20 mm, Zugträger Glasfaser PU	PU	X	glatt	85A	ultramarin blau	20
10049516	Rundriemen PU 90 A	weiß glatt Ø 6 mm, Zugträger Polyester	PU	X	glatt	90A	weiß	6
10049517	Rundriemen PU 90 A	weiß glatt Ø 6,3 mm, Zugträger Polyester	PU	X	glatt	90A	weiß	6.3
10049518	Rundriemen PU 90 A	weiß glatt Ø 7 mm, Zugträger Polyester	PU	X	glatt	90A	weiß	7
10027725	Rundriemen PU 90 A	weiß glatt Ø 8 mm, Zugträger Polyester	PU	X	glatt	90A	weiß	8
10027726	Rundriemen PU 90 A	weiß glatt Ø 9,5 mm, Zugträger Polyester	PU	X	glatt	90A	weiß	9.5
10027727	Rundriemen PU 90 A	weiß glatt Ø 10 mm, Zugträger Polyester	PU	X	glatt	90A	weiß	10
10049519	Rundriemen PU 90 A	weiß glatt Ø 12 mm, Zugträger Polyester	PU	X	glatt	90A	weiß	12
10027728	Rundriemen PU 90 A	weiß glatt Ø 12,5 mm, Zugträger Polyester	PU	X	glatt	90A	weiß	12.5
10049520	Rundriemen PU 90 A	weiß glatt Ø 15 mm, Zugträger Polyester	PU	X	glatt	90A	weiß	15
10049521	Rundriemen PU 90 A	weiß glatt Ø 18 mm, Zugträger Polyester	PU	X	glatt	90A	weiß	18
10049522	Rundriemen PU 90 A	weiß glatt Ø 20 mm, Zugträger Polyester	PU	X	glatt	90A	weiß	20

Ausführung PLUS mit erhöhter Abriebfestigkeit





# 2402

## Keilriemen verschweißbar

2100
2200
<b>2400</b>
2800
2900
4200
4400
4600
5000
5100

## Keilriemen verschweißbar

### Werkstoff:

Polyurethan (PU) oder Polyester (PE). Zugträger Aramid, Polyester, Glasfaser PU oder Stahl

### Produktbeschreibung:

Endlich hergestellter Keilriemen für die Antriebs- und Fördertechnik. Aufgrund der guten Schmelzfähigkeit endlos verschweißbar.

### Eigenschaften:

- „Made in Germany“
- hohe Zugfestigkeit
- Temperaturbeständigkeit -30°C bis 80°C
- hervorragende Verschweißbarkeit
- FDA und EC konforme Materialien
- beständig gegen einfache Öle, Fette und Benzin
- hoher Reibkoeffizient

### Hinweis:

Wir liefern ebenfalls fertig endlos konfektionierte Riemen. Sondermaterialien und -Geometrien auf Anfrage.

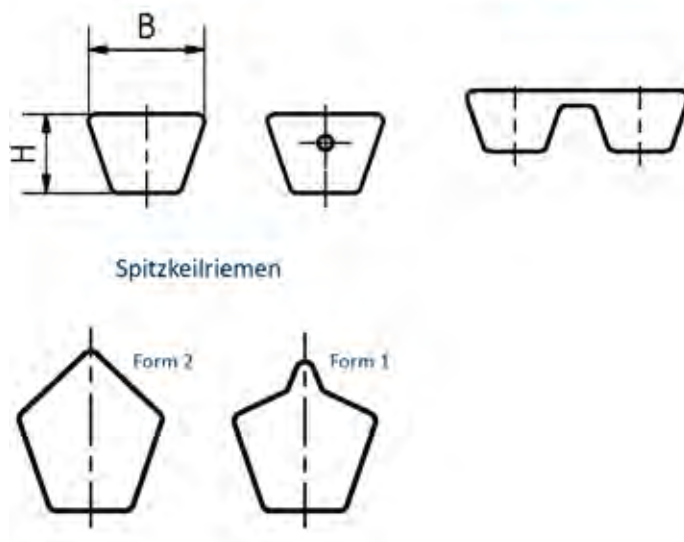
Ideales Zubehör, unser abgestimmtes Werkzeugprogramm zum Vorbereiten und Verschweißen.

Wir beraten Sie gerne!



Standard Keilriemen

Parallelkeilriemen



Artikelnr.	Bezeichnung	Langbezeichnung	Werkstoffgruppe	Zugträger	Shorehärte	Farbe	Profilabmessung
10027758	Keilriemen TPE 40 D	beige glatt 10x6mm (Z)	PE	-	40D	beige	10x6 (Z)
10097120	Keilriemen TPE 40 D	beige glatt 10x6mm (Z), mit Supergrip grün	PE	-	40D	beige	10x6 (Z)
10027759	Keilriemen TPE 40 D	beige glatt 13x8mm (A), FDA/EC/BfR-konform	PE	-	40D	beige	13x8 (A)
10049564	Keilriemen TPE 40 D	beige glatt 13x8mm (A), gezahnt FDA/EC/BfR-konform	PE	-	40D	beige	13x8 (A)
10027760	Keilriemen TPE 40 D	beige glatt 17x11mm (B)	PE	-	40D	beige	17x11 (B)
10049565	Keilriemen TPE 40 D	beige glatt 17x11mm (B), gezahnt FDA/EC/BfR-konform	PE	-	40D	beige	17x11 (B)
10049563	Keilriemen TPE 40 D	beige glatt 22x14mm (C), FDA/EC/BfR-konform	PE	-	40D	beige	22x14 (C)
10049566	Keilriemen TPE 40 D	beige glatt 22x14mm (C), gezahnt FDA/EC/BfR-konform	PE	-	40D	beige	22x14 (C)
10049562	Keilriemen TPE 40 D	beige glatt 8x5mm (M), FDA/EC/BfR-konform	PE	-	40D	beige	8x5 (M)
10049567	Keilriemen TPE 55 D	beige glatt 10x6mm (Z), FDA/EC/BfR-konform	PE	-	55D	beige	10x6 (Z)
10064134	Keilriemen TPE 55 D	beige glatt 22x16mm (C)	PE	-	55D	beige	22x14 (C)
10027762	Keilriemen TPE 55 D	beige glatt 13x8mm (A)	PE	-	55D	beige/blau	13x8 (A)

Artikelnr.	Bezeichnung	Langbezeichnung	Werkstoffgruppe	Zugträger	Shorehärte	Farbe	Profilabmessung
10048213	Keilriemen TPE 55 D	beige glatt 17x11mm (B), mit Polyester-Zugträger 3mm FDA/EC/BfR-konform	PE	-	55D	beige/blau	17x11 (B)
10027764	Keilriemen TPE 55 D	blau glatt 22x14mm (C)	PE	-	55D	beige/blau	22x14 (C)
10027761	Keilriemen TPE 55 D	blau glatt 8x5mm (M)	PE	-	55D	beige/blau	8x5 (M)
10049587	Keilriemen TPE 55 D	beige glatt 10x6mm (Z), Zugträger Polyester, FDA/EC/ BfR-konform	PE	X	55D	beige	10x6 (Z)
10049588	Keilriemen TPE 55 D	beige glatt 13x8mm (A), Zugträger Polyester, FDA/EC/ BfR-konform	PE	X	55D	beige	13x8 (A)
10049590	Keilriemen TPE 55 D	beige glatt 22x14mm (C), Zugträger Polyester, FDA/EC/ BfR-konform	PE	X	55D	beige	22x14 (C)
10049586	Keilriemen TPE 55 D	bluepower 16,35 x11,3mm (B), Zugträger Polyester FDA/EC/BfR-konform	PE	X	55D	blau	16,35x11,3 (B)
10085010	Keilriemen PU 75 A	himmelblau glatt 17x11mm (B), FDA/EC/BfR-konform	PU	-	75A	himmelblau	17x11 (B)
10116293	Keilriemen PU 75 A	himmelblau glatt 17 x11mm (B), FDA/EC/BfR-konform	PU	-	75A	himmelblau	17x11 (B)
10107761	Keilriemen PU 75 A	himmelblau glatt 8x5mm (M)	PU	-	75A	himmelblau	8x5 (M)
10017811	Keilriemen PU 75 A	rot glatt 10x6mm (Z)	PU	-	75A	rot	10x6 (Z)
10017812	Keilriemen PU 75 A	rot glatt 13x8mm (A)	PU	-	75A	rot	13x8 (A)
10017813	Keilriemen PU 75 A	rot glatt 17x11mm (B)	PU	-	75A	rot	17x11 (B)
10027778	Parallel-Keilriemen PU 75 A	rot glatt 21x8mm (A)	PU	-	75A	rot	21x8 (A)
10027739	Keilriemen PU 75 A	rot glatt 22x14mm (C)	PU	-	75A	rot	22x14 (C)
10049542	Keilriemen PU 75 A	rot glatt 32x20mm (D)	PU	-	75A	rot	32x20 (D)
10017814	Keilriemen PU 75 A	rot glatt 6x4mm (Y)	PU	-	75A	rot	6x4 (Y)
10017810	Keilriemen PU 75 A	rot glatt 8x5mm (M)	PU	-	75A	rot	8x5 (M)
10096150	Keilriemen PU 80 A	SAFE capriblau glatt 17x11mm (B)	PU	-	80A	blau	17x11 (B)
10067616	Keilriemen PU 80 A	orange glatt 17x11mm (B)	PU	-	80A	orange	17x11 (B)
10027779	Parallel-Keilriemen PU 80 A	orange 24x6,8 (Z (3L)),Twin A	PU	-	80A	orange	24x6,8 (Z(3L))
10027780	Parallel-Keilriemen PU 80 A	orange glatt, 30x8mm (A)Twin A	PU	-	80A	orange	30x8 (A)
10027741	Keilriemen PU 80 A	transparent glatt 10x6mm (Z)	PU	-	80A	transparent	10x6 (Z)
10027742	Keilriemen PU 80 A	transparent glatt 13x8mm (A)	PU	-	80A	transparent	13x8 (A)
10027743	Keilriemen PU 80 A	transparent glatt 17x11mm (B)	PU	-	80A	transparent	17x11 (B)
10049595	Spitzkeilriemen PU 80 A	transparent glatt 22x25mm (C), Form 2 ohne Nut	PU	-	80A	transparent	22x25 (C)
10049543	Keilriemen PU 80	transparent glatt 6x4mm (Y), FDA/EC/BfR-konform	PU	-	80A	transparent	6x4 (Y)
10027740	Keilriemen PU 80 A	transparent glatt 8x5mm (M)	PU	-	80A	transparent	8x5 (M)
10049544	Keilriemen PU 81	transparent glatt 22x14mm (C), FDA/EC/BfR-konform	PU	-	81A	transparent	22x14 (C)
10049545	Keilriemen PU 82	transparent glatt 32x20mm (D), FDA/EC/BfR-konform	PU	-	82A	transparent	32x20 (D)
10049552	Keilriemen PU 85 A PLUS	blau 10x6mm (Z)	PU	-	85A	blau	10x6 (Z)
10049553	Keilriemen PU 85 A PLUS	blau 13x8mm (A)	PU	-	85A	blau	13x8 (A)
10049554	Keilriemen PU 85 A PLUS	blau 17x11mm (B)	PU	-	85A	blau	17x11 (B)
10049555	Keilriemen PU 85 A PLUS	blau 22x14mm (C)	PU	-	85A	blau	22x14 (C)
10049556	Keilriemen PU 85 A PLUS	blau 32x20mm (D)	PU	-	85A	blau	32x20 (D)
10049550	Keilriemen PU 85 A PLUS	blau 6x4mm (Y)	PU	-	85A	blau	6x4 (Y)
10049551	Keilriemen PU 85 A PLUS	blau 8x5mm (M)	PU	-	85A	blau	8x5 (M)
10017818	Keilriemen PU 85 A	grün glatt 10x6mm (Z)	PU	-	85A	grün	10x6 (Z)

2100

2200

2400

2800

2900

4200

4400

4600

5000

5100

Artikelnr.	Bezeichnung	Langbezeichnung	Werkstoff- gruppe	Zugträger	Shorehärte	Farbe	Profilab- messung
10017819	Keilriemen PU 85 A	grün glatt 13x8mm (A)	PU	-	85A	grün	13x8 (A)
10017820	Keilriemen PU 85 A	grün glatt 17x11mm (B)	PU	-	85A	grün	17x11 (B)
10065670	Keilriemen PU 85 A	grün glatt 17x11mm (B) mit Supergrip grün	PU	-	85A	grün	17x11 (B)
10027797	Spitzkeilriemen PU 85 A	grün glatt, Form 1 mit Nut 17x19mm (B)	PU	-	85A	grün	17x19 (B)
10027799	Spitzkeilriemen PU 85 A	grün glatt, Form 1 ohne Nut 17x19mm (B)	PU	-	85A	grün	17x19 (B)
10027801	Spitzkeilriemen PU 85 A	grün glatt, Form 2 mit Nut 17x21mm (B)	PU	-	85A	grün	17x21 (B)
10027803	Spitzkeilriemen PU 85 A	grün glatt, Form 2 ohne Nut 17x21mm (B)	PU	-	85A	grün	17x21 (B)
10027748	Keilriemen PU 85 A	grün glatt 22x14mm (C)	PU	-	85A	grün	22x14 (C)
10027798	Spitzkeilriemen PU 85 A	grün glatt, Form 1 mit Nut 22x24mm (C)	PU	-	85A	grün	22x24 (C)
10027800	Spitzkeilriemen PU 85 A	grün glatt, Form 1 ohne Nut 22x24,5mm (C)	PU	-	85A	grün	22x24,5 (C)
10027804	Spitzkeilriemen PU 85 A	grün glatt, Form 2 ohne Nut 22x25mm (C)	PU	-	85A	grün	22x25 (C)
10027802	Spitzkeilriemen PU 85 A	grün glatt, Form 2 mit Nut 22x28mm (C)	PU	-	85A	grün	22x28 (C)
10049549	Keilriemen PU 85 A	grün glatt 32x20mm (D)	PU	-	85A	grün	32x20 (D)
10049548	Keilriemen PU 85 A	grün glatt 6x4mm (Y)	PU	-	85A	grün	6x4 (Y)
10027744	Keilriemen PU 85 A	grün glatt 8x5mm (M)	PU	-	85A	grün	8x5 (M)
10027750	Keilriemen PU 85 A	saphirblau glatt 10x6mm (Z), FDA/EC/BfR-konform,	PU	-	85A	saphirblau	10x6 (Z)
10085008	Keilriemen PU 75 A	himmelblau glatt 10x6mm (Z), FDA/EC/BfR-konform,	PU	-	85A	saphirblau	10x6 (Z)
10085030	Keilriemen PU 75 A	himmelblau glatt 13x8mm (A), FDA/EC/BfR-konform	PU	-	85A	saphirblau	10x6 (Z)
10036464	Keilriemen PU 85 A	saphirblau glatt 13x8mm (A), FDA/EC/BfR-konform	PU	-	85A	saphirblau	13x8 (A)
10036465	Keilriemen PU 85 A	saphirblau glatt 17x11mm (B), FDA/EC/BfR-konform	PU	-	85A	saphirblau	17x11 (B)
10036466	Keilriemen PU 85 A	saphirblau glatt 22x14mm (C), FDA/EC/BfR-konform	PU	-	85A	saphirblau	22x14 (C)
10036461	Keilriemen PU 85 A	saphirblau glatt 6x4mm (Y), FDA/EC/BfR-konform	PU	-	85A	saphirblau	6x4 (Y)
10036462	Keilriemen PU 85 A	saphirblau glatt 8x5mm (M), FDA/EC/BfR-konform	PU	-	85A	saphirblau	8x5 (M)
10017821	Keilriemen PU 90 A	weiß glatt 10x6mm (Z)	PU	-	90A	weiß	10x6 (Z)
10094225	Keilriemen PU 90 A	weiß glatt 10x8mm (Z), gezahnt	PU	-	90A	weiß	10x6 (Z)
10017822	Keilriemen PU 90 A	weiß glatt 13x8mm (A)	PU	-	90A	weiß	13x8 (A)
10049558	Keilriemen PU 90 A	weiß glatt 13x8mm (A), gezahnt	PU	-	90A	weiß	13x8 (A)
10017823	Keilriemen PU 90 A	weiß glatt 17x11mm (B)	PU	-	90A	weiß	17x11 (B)
10049559	Keilriemen PU 90 A	weiß glatt 17x11mm (B), gezahnt	PU	-	90A	weiß	17x11 (B)
10027511	Keilriemen PU 90 A	weiß glatt 22x14mm (C)	PU	-	90A	weiß	22x14 (C)
10049560	Keilriemen PU 90 A	weiß glatt 22x14mm (D), gezahnt	PU	-	90A	weiß	22x14 (C)
10095678	Keilriemen PU 90 A	weiß glatt 22x16mm (C)	PU	-	90A	weiß	22x14 (C)
10027757	Keilriemen PU 90 A	weiß glatt 32x20mm (D)	PU	-	90A	weiß	32x20 (D)
10049561	Keilriemen PU 90 A	weiß glatt 32x20mm (D), gezahnt	PU	-	90A	weiß	32x20 (D)
10049557	Keilriemen PU 90 A	weiß glatt 8x5mm (M), gezahnt	PU	-	90A	weiß	8x5 (M)
10213963	Spitzkeilriemen PU 95 A	beige glatt 22x25mm (C)	PU	-	95A	beige	22x25 (C)
10049571	Keilriemen PU 75 A	orange glatt 10x6mm (Z), Zugträger Glasfaser PU	PU	X	75A	orange	10x6 (Z)
10049572	Keilriemen PU 75 A	orange glatt 13x8mm (A), Zugträger Glasfaser PU	PU	X	75A	orange	13x8 (A)
10027767	Keilriemen PU 75 A	orange 17x11mm (B), Zugträger Glasfaser PU, Zugträger-Ø 4mm	PU	X	75A	orange	17x11 (B)
10052443	Keilriemen PU 75 A	orange glatt 17x11mm (B), Zugträger Glasfaser PU, Zugträger-Ø 4mm mit RP 400 Gummi gelb (2mm) Beschichtung	PU	X	75A	orange	17x11 (B)



Artikelnr.	Bezeichnung	Langbezeichnung	Werkstoffgruppe	Zugträger	Shorehärte	Farbe	Profilabmessung
10027768	Keilriemen PU 75 A	orange 22x14mm (C) Zugträger Glasfaser PU, Zugträger-Ø 4mm	PU	X	75A	orange	22x14 (C)
10049574	Keilriemen PU 80 A	orange glatt 10x6mm (Z), Zugträger Polyester, FDA/EC/BfR-konform	PU	X	80A	orange	10x6 (Z)
10049575	Keilriemen PU 80 A	orange glatt 13x8mm (A), Zugträger Polyester, FDA/EC/BfR-konform	PU	X	80A	orange	13x8 (A)
10049576	Keilriemen PU 80 A	orange glatt 17x11mm (B), Zugträger Polyester, FDA/EC/BfR-konform	PU	X	80A	orange	17x11 (B)
10049577	Keilriemen PU 80 A	orange glatt 22x14mm (C), Zugträger Polyester, FDA/EC/BfR-konform	PU	X	80A	orange	22x14 (C)
10049573	Keilriemen PU 80 A	orange glatt 8x5mm (M), Zugträger Polyester, FDA/EC/BfR-konform	PU	X	80A	orange	8x5 (M)
10049596	Spitzkeilriemen PU 80 A	transparent glatt 22x28mm (C), Zugträger Polyester, Form 2 ohne Nut	PU	X	80A	transparent	22x28 (C)
10027772	Keilriemen PU 85 A	grün glatt 10x6mm (Z), Zugträger Aramidfaser, Zugträger-Ø 1,5mm	PU	X	85A	grün	10x6 (Z)
10027773	Keilriemen PU 85 A	grün glatt 13x8mm (A), Zugträger Aramidfaser, Zugträger-Ø 2,1mm	PU	X	85A	grün	13x8 (A)
10027774	Keilriemen PU 85 A	grün glatt 17x11mm (B), Zugträger Aramidfaser, Zugträger-Ø 2,1mm	PU	X	85A	grün	17x11 (B)
10027805	Spitzkeilriemen PU 85 A	grün glatt 17x19mm (B), Zugträger Polyester, Form 2 ohne Nut, Zugträger-Ø 3mm	PU	X	85A	grün	17x19 (B)
10027775	Keilriemen PU 85 A	grün glatt 22x14mm (C), Zugträger Aramidfaser, Zugträger-Ø 3mm	PU	X	85A	grün	22x14 (C)
10027806	Spitzkeilriemen PU 85 A	grün glatt 22x25mm (C), Zugträger Polyester, Form 2 ohne Nut, Zugträger-Ø 4mm	PU	X	85A	grün	22x25 (C)
10049578	Keilriemen PU 85 A	grün glatt 8x5mm (M), Zugträger Aramid	PU	X	85A	grün	8x5 (M)
10049594	Parallel-Keilriemen PU 85 A	minzgrün 30x8mm (A), Zugträger Polyester mit PU orange in 70 Shore A	PU	X	85A	minzgrün	30x8 (A)
10027781	Parallel-Keilriemen PU 85 A	minzgrün 30x8mm (D), Twin A, Zugträger Polyester, Zugträger-Ø 2mm	PU	X	85A	minzgrün	30x8 (D)
10049579	Keilriemen PU 85 A	ultramarin blau 10x6mm (Z), Zugträger Glasfaser PU	PU	X	85A	ultramarin blau	10x6 (Z)
10027769	Keilriemen PU 85 A	ultramarin blau 13x8mm (A), Zugträger Glasfaser PU, Zugträger-Ø 3mm	PU	X	85A	ultramarin blau	13x8 (A)
10027770	Keilriemen PU 85 A	ultramarin blau 17x11mm (B) Zugträger Glasfaser PU, Zugträger-Ø 4mm mit Nut	PU	X	85A	ultramarin blau	17x11 (B)
10027815	Spitzkeilriemen PU 85 A	ultramarin blau glatt 17x19mm (B), Zugträger Glasfaser PU, Form 1 mit Nut, Zugträger-Ø 4mm	PU	X	85A	ultramarin blau	17x19 (B)
10027817	Spitzkeilriemen PU 85A	ultramarin blau glatt 17x19mm (B), Zugträger Glasfaser PU, Form 1 ohne Nut, Zugträger-Ø 4mm	PU	X	85A	ultramarin blau	17x19 (B)
10027821	Spitzkeilriemen PU 85 A	ultramarin blau glatt 17x19mm (B), Zugträger Glasfaser PU, Form 2 ohne Nut, Zugträger-Ø 4mm	PU	X	85A	ultramarin blau	17x19 (B)
10027819	Spitzkeilriemen PU 85 A	ultramarin blau glatt 17x21mm (B), Zugträger Glasfaser PU, Form 2 mit Nut, Zugträger-Ø 4mm	PU	X	85A	ultramarin blau	17x21 (B)
10027771	Keilriemen PU 85 A	ultramarin blau 22x14mm (C), Zugträger Glasfaser PU, Zugträger-Ø 4mm	PU	X	85A	ultramarin blau	22x14 (C)
10027816	Spitzkeilriemen PU 85 A	ultramarin blau glatt 22x24mm (C), Zugträger Glasfaser PU, Form 1 mit Nut, Zugträger-Ø 4mm	PU	X	85A	ultramarin blau	22x24 (C)

2100

2200

2400

2800

2900

4200

4400

4600

5000

5100

Artikelnr.	Bezeichnung	Langbezeichnung	Werkstoff- gruppe	Zugträger	Shorehärte	Farbe	Profilab- messung
10027818	Spitzkeilriemen PU 85 A	ultramarin blau glatt 22x24,5mm (C), Zugträger Glasfaser PU, Form 1 ohne Nut, Zugträger-Ø 4mm	PU	X	85A	ultramarin blau	22x24,5 (C)
10027822	Spitzkeilriemen PU 85 A	ultramarin blau glatt 22x25mm (C), Zugträger Glasfaser PU, Form 2 ohne Nut, Zugträger-Ø 4mm	PU	X	85A	ultramarin blau	22x25 (C)
10027820	Spitzkeilriemen PU 85 A	ultramarin blau glatt 22x28mm (C), Zugträger Glasfaser PU, Form 2 mit Nut, Zugträger-Ø 4mm	PU	X	85A	ultramarin blau	22x28 (C)
10049582	Keilriemen PU 90 A	weiß 10x6mm (Z), Zugträger Polyester	PU	X	90A	weiß	10x6 (Z)
10027776	Keilriemen PU 90 A	weiß glatt 13x8 mm (A), Zugträger Polyester, Zugträger-Ø 2mm	PU	X	90A	weiß	13x8 (A)
10049583	Keilriemen PU 90 A	weiß 13x8mm (A), Zugträger Polyester 2,0mm	PU	X	90A	weiß	13x8 (A)
10027777	Keilriemen PU 90 A	weiß glatt 17x11mm (B), Zugträger Polyester, Zugträger-Ø 3mm	PU	X	90A	weiß	17x11 (B)
10049581	Keilriemen PU 90 A	weiß 22x14mm (C), Zugträger Polyester	PU	X	90A	weiß	22x14 (C)
10049585	Keilriemen PU 90 A	weiß 22x14mm (C), Zugträger Polyester	PU	X	90A	weiß	22x14 (C)
10049580	Keilriemen PU 90 A	weiß 8x5mm (M), Zugträger Polyester	PU	X	90A	weiß	8x5 (M)
10070984	Keilriemen PU 95 A	blau glatt 10x6mm (Z), Zugträger Polyester, FDA/EC/ BfR-konform	PU	X	95A	ultramarin blau	10x6 (Z)

Ausführung PLUS mit erhöhter Abriebfestigkeit

## Notizen

---



---



---



---



---



---



---




---



---



---



# 2499

## Werkzeug und Zubehör

2100

2200

**2400**

2800

2900

4200

4400

4600

5000

5100

## Werkzeug und Zubehör

### Produktbeschreibung:

Werkzeuge und Zubehör zum Vorbereiten und Verbinden von verschweißbaren Antriebs- und Transportriemen.

### Eigenschaften:

- entwickelt von deutschen Ingenieuren
- Ideal abgestimmt auf Werkstoff und Produkt
- ergonomisches Design
- Innovative Bedienung
- Minimierung von Verbindungsfehler
- geringe Stillstandszeiten



### Hinweis:

Wir führen auch Schulungen für Ihre Monteure und/oder Instandhaltungspersonal durch. Bitte sprechen Sie uns an.

Artikelnr.	Bezeichnung	Langbezeichnung
10027827	Standard Formschuh HP01	für Rundriemen Ø 8,0mm
10027829	Standard Formschuh HP01	für Rundriemen Ø 12,0mm
10027830	Standard Formschuh HP01	für Rundriemen Ø 12,5mm
10027831	Standard Formschuh HP01	für Rundriemen Ø 15,0mm
10027832	Standard Formschuh HP01	für Rundriemen Ø 18,0mm
10027833	Standard Formschuh HP01	für Rundriemen Ø 20,0mm
10027834	Standard Formschuh HP01	für Keilriemen 13x8mm
10027835	Standard Formschuh HP01	für Keilriemen 17x11mm
10027836	Standard Formschuh HP01	für Keilriemen 22x14mm
10050412	Standard Formschuh HP01	für Rundriemen Ø 10,0mm
10063991	Sonderformschuh HP01	für Zahnriemen 32 T10
10064029	HP01 Heißpresse mit Wasserkühlung im Set	230V im handlichen Alukoffer Heizplattenabmessung 120 x 60 mm (inkl. Controller HP01, Wasserfass 6,4l mit Pumpe, Seitenschneider SE02, Schere AS04 und Schraubendreher)
10065781	Sonderformschuh HP01	Alu bis 2 mm Banddicke Riemenbreite x mm
10066462	Sonderformschuh HP01	für Zahnriemen 25 T10
10067552	HP01 Wasserkühlung	26l / 230V
10079456	HP01 Kühlbehälter	30 Liter
10079573	Sonderformschuh HP01	für Zahnriemen 25 AT5
10079579	Sonderformschuh HP01	für Zahnriemen 50 AT5
10079693	Sonderformschuh HP01	für Zahnriemen 32 AT5
10088133	Sonderformschuh HP01	für Zahnriemen 50 T10
10092911	HP01 Heißpresse mit Luftkühlung im Set	230V im handlichen Alukoffer Heizplattenabmessung 120 x 60 mm (inkl. Controller HP01, Seitenschneider SE02, Schere AS04 und Schraubendreher)
10092913	Sonderformschuh HP01	für Zahnriemen 50 T5
10095133	Sonderformschuh HP01	für Zahnriemen 50 AT20
10027860	Reibschweißmaschine RS02 in Tragetasche	(230V) mit Spannbacken für Rundprofile und Keilprofile

Artikelnr.	Bezeichnung	Langbezeichnung		
10027861	Reibschweißmaschine RS02 in Tragetasche	(120V) mit Spannbacken für Rundprofile	2100	
10027862	Spannbacken zu RS	Rundprofil Ø5,0mm	2200	
10027863	Spannbacken zu RS	Rundprofil Ø6,0mm		
10027865	Spannbacken zu RS	Rundprofil Ø7,0mm		
10027866	Spannbacken zu RS	Rundprofil Ø8,0mm		
10027867	Spannbacken zu RS	Rundprofil Ø9,5mm		
10027868	Spannbacken zu RS	Rundprofil Ø10,0mm		
10027869	Spannbacken zu RS	Rundprofil Ø12,0mm		
10027870	Spannbacken zu RS	Rundprofil Ø12,5mm		
10027871	Spannbacken zu RS	Rundprofil Ø15,0mm		
10027872	Spannbacken zu RS	Rundprofil Ø18,0mm		2400
10027873	Spannbacken zu RS	Rundprofil Ø19,0mm		
10027874	Spannbacken zu RS	Rundprofil Ø20,0mm		
10027875	Spannbacken zu RS	Keilprofil 6x4mm		
10027876	Spannbacken zu RS	Keilprofil 8x5mm		
10027877	Spannbacken zu RS	Keilprofil 10x6mm		
10027878	Spannbacken zu RS	Keilprofil 13x8mm		
10027879	Spannbacken zu RS	Keilprofil 17x11mm		
10027880	Spannbacken zu RS	Keilprofil 22x14mm		
10027881	Spannbacken zu RS	Spitzkeilprofil 17x19mm, Form 1	2800	
10027882	Spannbacken zu RS	Spitzkeilprofil 17x21mm, Form 2		
10027883	Spannbacken zu RS	Spitzkeilprofil 22x25mm, 2K		
10027884	Spannbacken zu RS	Spitzkeilprofil 22x28mm, Form 2		
10027885	Spannbacken zu RS	Keilprofil 10x6mm Supergrip		
10027886	Spannbacken zu RS	Keilprofil 13x8mm Supergrip		
10027887	Spannbacken zu RS	Keilprofil 17x11mm Supergrip		
10027888	Spannbacken zu RS	Keilprofil 22x14mm Supergrip		
10027889	Spannbacken zu RS	Parallelkeilriemen 24x6,8mm		
10027891	Spannbacken zu RS	Parallelkeilriemen 30x8,0mm, C2		2900
10027892	Spannbacken zu RS	U-Profil 18x11,8mm		
10027893	Spannbacken zu RS	Quadrat Profil 11.8x11.8mm		
10096639	Spannbacken zu RS	Parallelkeilriemen 25x8mm		
10098184	BEHAbelt RS02	Tragetaschenset		
10098203	Spannbacken zu RS	Parallelkeilriemen 20x8 mm		
10098207	Spannbacken zu RS	Keilriemen15x8 mm		
10105452	Spannbacken zu RS	Keilprofil 11 x 8 mm/20°		
10214361	Spannbacken zu RS	Keilriemen 13x8 mm		
10017878	Schweißgerät SG 02 rot	für PU 290°C-300°C (230V 80W)	4200	
10026494	Multi TC Schweißgerät	230V 50/60HZ 75W		
10027838	Ersatzspiegel	für Z-Schweißgerät H15 230 Volt		
10027840	Spannungswandler für Multi TC	120V~ 50/60 HZ		
10027841	Ersatzspiegel	MTC 1		
10027843	Schweißgerät SG 03 blau	230V. 40W		
				4400
			4600	
			5000	
			5100	

Artikelnr.	Bezeichnung	Langbezeichnung
10027844	Ersatzspiegel	TC 72 Schweißensatz zu SG02/03
10050766	Kompaktes Tragetaschenset Multi TC	1 x Tragetasche 1 x Schweißgerät Multi TC 230 V 1 x Schere mit Anschlag AS02 2 x Führungszange FZ01
10050767	Kompaktes Tragetaschenset Multi TC	1 x Tragetasche 1 x Schweißgerät Multi TC 230 V 1 x Seitenschneider SE02 2 x Führungszange FZ01
10063780	Schweißgerät H15	230V 180W
10064393	Kompaktes Tragetaschenset SG02	1 x Tragetasche 1 x Schweißgerät SG 02 230 V 1 x Schere mit Anschlag AS02 2 x Führungszange FZ01
10094769	EErgo Schweißgerät	230V 50/60HZ in Tragetasche
10094837	Multi TC Schweißgerät	230V 50/60HZ Tragetaschenset
10095149	Kompaktes Tragetaschenset Multi TC	1 x Tragetasche 1 x Schweißgerät Multi TC 230 V 1 x Schere mit Anschlag AS02 2 x Führungszange FZ02/3
10095151	EErgo Schweißgerät	230V 50/60HZ Tragetaschenset Set besteht aus: 1 x Schweißgerät EErgo 230 V 2 x Führungszange FZ01 1 x Schere AS02 mit Anschlag ( fest ) 1 x Seitenschneider SE02 1 x Tragetasche
10096351	EErgo Schweißset Universal	230V 50/60HZ Tragetaschenset Set besteht aus: 1 x Schweißgerät EErgo 230 V 1 x Führungszange FZ02/3 2 x FZ01 Führungszange 1 x Schere AS04 mit Anschlag 1 x Seitenschneider SE02 1 x Tragetasche
10096352	EErgo Schweißgerät	230V 50/60HZ Tragetaschenset Set bestehend aus: 1x EErgo Schweißgerät 230 V 1x SE02 Seitenschneider 1x FZ02/3 Führungszange 1x Tragetasche
10017831	Nippel für Hohlrundriemen	Ø 4,8 MM
10017832	Nippel für Hohlrundriemen	Ø 6,3 MM
10017833	Nippel für Hohlrundriemen	Ø 8,0 MM
10017834	Nippel für Hohlrundriemen	Ø 9,5 MM
10027898	Nippel für Hohlrundriemen	Ø 12,5 MM
10027905	Nippel für Hohlrundriemen	Ø 15,0 MM
10017874	Führungszange	FZ 01
10027837	Führungszange Service-Set	230V (inkl. Alu-Koffer, FZ03 Führungszange, Z-Schweißgerät H15 230 Volt, Schere mit verstellbarem Anschlag AS04, Seitenschneider SE02, komplettes Set Profilführungen für Rundriemen (Ø 8,0; 9,5; 10,0; 12,0; 12,5; 15,0) und Keilriemen (13x8, 17x11, 22x14 )
10027848	Riemenspannhilfe RSH01	450mm
10027849	Riemenspannhilfe RSH02	900mm
10027850	Schere mit verstellbarem Anschlag	AS 04
10027852	Schere mit Anschlag	AS 02
10027853	BEHAbelt SE02	Seitenschneider 150mm
10027854	HDT Digital-Thermometer 6001	
10027855	Schutzhülle Thermometer 6001	
10027856	Oberflächenschnellfühler	Typ 115
10027857	Alukoffer	für Rundriemen
10027858	Alukoffer	für Keilriemen
10027859	Alukoffer	für Rund- u. Keilriemen
10047734	Führungszange	FZ 02/3
10066846	Kniehebel-Z-Stanze für Zahnriemen Typ Z75-8	Druckkraft max. 8 KN, max Stanzbreite 80 mm, einschließlich 2 Stück Stanzunterlagen, Seitenschneider für harten Stahlcord, Datenblatt und Anleitung.
10066847	Stanzschlitten für Z 75-8	Z70 x 11,5 mm einschl. 2 Klemmleisten

Artikelnr.	Bezeichnung	Langbezeichnung
10066848	Messerkopf für Z 75-8	110 x 11,5 komplett mit 2 Messern, einschließlich 10 Ersatzmessern 115 x 35 x 1,05 mm
10088145	Schneidhilfe	SH01 + Formnest nach Wahl
10093650	Kniehebel-Z-Stanze für Zahnriemen Typ Z75-14	Druckkraft max. 14 kN, max Stanzbreite 75 mm, einschließlich 2 Stück Stanzunterlagen, Seitenschneider für harten Stahlcord, Datenblatt und Anleitung.
10094204	Stanzschlitten für Z 75-14	Z70 x 11,5 mm und Z-110 x 11,5 einsch. 2 Klemmleisten
10094267	Messerkopf für Z 75/150	110 x 11,5 komplett mit 2 Messern, einschließlich 10 Ersatzmessern 115 x 35 x 1,05 mm
10098188	BEHAbelt Überlappschweißset	für Keilriemen
10098189	BEHAbelt Überlappschweißset	für Parallelkeilriemen
10098237	Stanzmessersatz für Kniehebel-Z-Stanze	für Zahnriemen Typ Z75-14 Satz á 10 Klingen
10098239	Stanzunterlage für Kniehebel-Z-Stanze	aus Hart-PVC

2100

2200

2400

2800

2900

4200

4400

4600

5000

5100

## Notizen







# 2800 Gelenkketten

2100

2200

2400

**2800**

2900

4200

4400

4600

5000

5100





# 2801

## Rollenketten nach DIN

2100
2200
2400
<b>2800</b>
2900
4200
4400
4600
5000
5100





# 280102

## Standard-Rollenketten

2100
2200
2400
<b>2800</b>
2900
4200
4400
4600
5000
5100

## Standard-Rollenketten

### Werkstoff:

Stahl

### Produktbeschreibung:

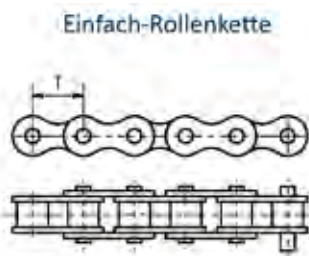
Standard-Rollenkette nach DIN 8187.

### Eigenschaften:

- vorgereckt
- wirtschaftliche Lösung
- ab Lager verfügbar

### Hinweis:

Abgelängte und vorkonfektionierte Ketten ab Lager lieferbar.



Artikelnr.	Bezeichnung	Langbezeichnung	Werkstoffgruppe	Kettennorm	Gliederzahl per m	Gliederzahl Gl.
10079585	Einfach-Rollenkette n. DIN 8187-1	04 B-1 p=6 mm	Stahl	04 B-1	167	-
10018122	Einfach-Rollenkette n. DIN 8187-1	05 B-1 p= 8 mm	Stahl	05 B-1	105	-
10094666	Zweifach-Rollenkette n. DIN 8187-1	05 B-2 p=8 mm	Stahl	05 B-2	125	-
10068538	Einfach-Rollenkette n. DIN 8187-1	06 B-1 p=9,525 mm	Stahl	06 B-1	105	-
10068504	Zweifach-Rollenkette n. DIN 8187-1	06 B-2 p=9,525 mm	Stahl	06 B-2	105	-
10068505	Dreifach-Rollenkette n. DIN 8187-1	06 B-3 p=9,525 mm	Stahl	06 B-3	105	-
10068535	Einfach-Rollenkette n. DIN 8187-1	08 B-1 p=12,7 mm	Stahl	08 B-1	79	-
10018131	Zweifach-Rollenkette n. DIN 8187-1	08 B-2 p=12,7 mm	Stahl	08 B-2	79	-
10018138	Dreifach-Rollenkette n. DIN 8187-1	08 B-3 p=12,7 mm	Stahl	08 B-3	79	-
10068508	Einfach-Rollenkette n. DIN 8187-1	10 B-1 p=15,875 mm	Stahl	10 B-1	63	-
10068510	Zweifach-Rollenkette n. DIN 8187-1	10 B-2 p=15,875 mm	Stahl	10 B-2	63	-
10068511	Dreifach-Rollenkette n. DIN 8187-1	10 B-3 p=15,875 mm	Stahl	10 B-3	63	-



Artikelnr.	Bezeichnung	Langbezeichnung	Werkstoffgruppe	Kettennorm	Gliederzahl per m	Gliederzahl Gl.
10018126	Einfach-Rollenkette n. DIN 8187-1	12 B-1 p=19,05 mm	Stahl	12 B-1	53	-
10018133	Zweifach-Rollenkette n. DIN 8187-1	12 B-2 p=19,05 mm	Stahl	12 B-2	53	-
10063274	Dreifach-Rollenkette n. DIN 8187-1	12 B-3 p=19,05 mm	Stahl	12 B-3	53	-
10068513	Einfach-Rollenkette n. DIN 8187-1	16 B-1 p=25,4 mm	Stahl	16 B-1	40	-
10018134	Zweifach-Rollenkette n. DIN 8187-1	16 B-2 p=25,4 mm	Stahl	16 B-2	40	-
10068534	Dreifach-Rollenkette n. DIN 8187-1	16 B-3 p=25,4 mm	Stahl	16 B-3	40	-
10068515	Einfach-Rollenkette n. DIN 8187-1	20 B-1 p=31,75 mm	Stahl	20 B-1	32	-
10068516	Zweifach-Rollenkette n. DIN 8187-1	20 B-2 p=31,75 mm	Stahl	20 B-2	32	-
10068517	Dreifach-Rollenkette n. DIN 8187-1	20 B-3 p=31,75 mm	Stahl	20 B-3	32	-
10068532	Einfach-Rollenkette n. DIN 8187-1	24 B-1 p=38,1 mm	Stahl	24 B-1	26	-
10068518	Zweifach-Rollenkette n. DIN 8187-1	24 B-2 p=38,1 mm	Stahl	24 B-2	26	-
10068519	Dreifach-Rollenkette n. DIN 8187-1	24 B-3 p=38,1 mm	Stahl	24 B-3	26	-
10114549	Zweifach-Rollenkette n. DIN 8187-1	28 B-1 p=44,5 mm	Stahl	28 B-1	22	-
10079612	Zweifach-Rollenkette n. DIN 8187-1	28 B-2 p=44,5 mm	Stahl	28 B-2	22	-
10114550	Zweifach-Rollenkette n. DIN 8187-1	28 B-3 p=44,5 mm	Stahl	28 B-3	22	-
10114552	Einfach-Rollenkette n. DIN 8187-1	32 B-3 p=50,8 mm	Stahl	28 B-3	26	-
10114551	Einfach-Rollenkette n. DIN 8187-1	32 B-2 p=50,8 mm	Stahl	32 B-2	26	-

2100

2200

2400

2800

2900

4200

4400

4600

5000

5100

## Notizen





# 2807

## Ersatzteile, Verschlussglieder, Zubehör

2100
2200
2400
<b>2800</b>
2900
4200
4400
4600
5000
5100

## Ersatzteile, Verschlussglieder, Zubehör

### Werkstoff:

Stahl

### Produktbeschreibung:

Ersatzteile, Verschlussglieder und Zubehör für Rollenketten nach DIN 8187

### Eigenschaften:

- wirtschaftliche Lösung
- ab Lager verfügbar

### Hinweis:

In Kombination mit einer abgelängten Rollenkette vorkonfektionierte Sets ab Lager lieferbar.



Artikelnr.	Bezeichnung	Langbezeichnung
10079589	Verschlussglied f. Einfach-Rollenkette n. DIN 8187-1	04 B-1 p= 6 mm mit Feder
10079590	Verschlussglied f. Einfach-Rollenkette n. DIN 8187-1	04 B-1 p= 6 mm gekröpft
10063257	Verschlussglied f. Einfach-Rollenkette n. DIN 8187-1	05 B-1 p= 8 mm mit Feder
10094667	Verschlussglied f. Zweifach-Rollenkette n. DIN 8187-1	05 B-2 p= 8 mm mit Feder
10021090	Verschlussglied f. Einfach-Rollenkette n. DIN 8187-1	06 B-1 p= 9,525 mm gekröpft
10026346	Verschlussglied f. Einfach-Rollenkette n. DIN 8187-1	06 B-1 p= 9,525 mm mit Feder
10068721	Doppelglied f. Einfach-Rollenkette n. DIN 8187-1	06 B-1 p= 9,525 mm gekröpft
10068684	Verschlussglied f. Zweifach-Rollenkette n. DIN 8187-1	06 B-2 p= 9,525 mm mit Feder
10068704	Verschlussglied f. Zweifach-Rollenkette n. DIN 8187-1	06 B-2 p= 9,525 mm gekröpft
10068685	Verschlussglied f. Dreifach-Rollenkette n. DIN 8187-1	06 B-3 p= 9,525 mm mit Feder
10068705	Verschlussglied f. Dreifach-Rollenkette n. DIN 8187-1	06 B-3 p= 9,525 mm gekröpft
10024950	Verschlussglied f. Einfach-Rollenkette n. DIN 8187-1	08 B-1 p= 12,7 mm gekröpft
10068723	Doppelglied f. Einfach-Rollenkette n. DIN 8187-1	08 B-1 p= 12,7 mm gekröpft
10068725	Verschlussglied f. Einfach-Rollenkette n. DIN 8187-1	08 B-1 p= 12,7 mm mit Feder
10020913	Verschlussglied f. Zweifach-Rollenkette n. DIN 8187-1	08 B-2 p= 12,7 mm mit Feder
10052873	Verschlussglied f. Zweifach-Rollenkette n. DIN 8187-1	08 B-2 p= 12,7 mm gekröpft
10020151	Verschlussglied f. Dreifach-Rollenkette n. DIN 8187-1	08 B-3 p= 12,7 mm mit Feder
10068707	Verschlussglied f. Dreifach-Rollenkette n. DIN 8187-1	08 B-3 p= 12,7 mm gekröpft
10018152	Verschlussglied f. Einfach-Rollenkette n. DIN 8187-1	10 B-1 p= 15,875 mm gekröpft
10018153	Verschlussglied f. Einfach-Rollenkette n. DIN 8187-1	10 B-1 p= 15,875 mm mit Feder
10023608	Doppelglied f. Einfach-Rollenkette n. DIN 8187-1	10 B-1 p= 15,875 mm gekröpft
10068708	Verschlussglied f. Zweifach-Rollenkette n. DIN 8187-1	10 B-2 p= 15,875 mm gekröpft
10068686	Verschlussglied f. Dreifach-Rollenkette n. DIN 8187-1	10 B-3 p= 15,875 mm mit Feder
10068710	Verschlussglied f. Dreifach-Rollenkette n. DIN 8187-1	10 B-3 p= 15,875 mm gekröpft
10029158	Verschlussglied f. Einfach-Rollenkette n. DIN 8187-1	12 B-1 p= 19,05 mm gekröpft
10047733	Verschlussglied f. Einfach-Rollenkette n. DIN 8187-1	12 B-1 p= 19,05 mm mit Feder
10052875	Verschlussglied f. Zweifach-Rollenkette n. DIN 8187-1	12 B-2 p= 19,05 mm gekröpft

Artikelnr.	Bezeichnung	Langbezeichnung	
10068688	Verschlussglied f. Zweifach-Rollenkette n. DIN 8187-1	12 B-2 p= 19,05 mm mit Feder	2100
10068689	Verschlussglied f. Dreifach-Rollenkette n. DIN 8187-1	12 B-3 p= 19,05 mm mit Feder	
10068711	Verschlussglied f. Dreifach-Rollenkette n. DIN 8187-1	12 B-3 p= 19,05 mm gekröpft	
10019988	Verschlussglied f. Einfach-Rollenkette n. DIN 8187-1	16 B-1 p= 25,4 mm mit Feder	2200
10062591	Verschlussglied f. Einfach-Rollenkette n. DIN 8187-1	16 B-1 p= 25,4 mm gekröpft	
10068724	Doppelglied f. Einfach-Rollenkette n. DIN 8187-1	16 B-1 p= 25,4 mm gekröpft	
10052785	Verschlussglied f. Zweifach-Rollenkette n. DIN 8187-1	16 B-2 p= 25,4 mm mit Feder	2400
10068712	Verschlussglied f. Zweifach-Rollenkette n. DIN 8187-1	16 B-2 p= 25,4 mm gekröpft	
10018155	Verschlussglied f. Dreifach-Rollenkette n. DIN 8187-1	16 B-3 p= 25,4 mm mit Feder	
10068713	Verschlussglied f. Dreifach-Rollenkette n. DIN 8187-1	16 B-3 p= 25,4 mm gekröpft	2800
10108676	Verschlussglied f. Dreifach-Rollenkette n. DIN 8187-1	16 B-3 p=25,4 mm mit Splint	
10068690	Verschlussglied f. Einfach-Rollenkette n. DIN 8187-1	20 B-1 p= 31,75 mm mit Feder	
10068697	Verschlussglied f. Einfach-Rollenkette n. DIN 8187-1	20 B-1 p= 31,75 mm mit Splint	2900
10068714	Verschlussglied f. Einfach-Rollenkette n. DIN 8187-1	20 B-1 p= 31,75 mm gekröpft	
10068692	Verschlussglied f. Zweifach-Rollenkette n. DIN 8187-1	20 B-2 p= 31,75 mm mit Feder	
10068698	Verschlussglied f. Zweifach-Rollenkette n. DIN 8187-1	20 B-2 p= 31,75 mm mit Splint	4200
10068716	Verschlussglied f. Zweifach-Rollenkette n. DIN 8187-1	20 B-2 p= 31,75 mm gekröpft	
10068693	Verschlussglied f. Dreifach-Rollenkette n. DIN 8187-1	20 B-3 p= 31,75 mm mit Feder	
10068717	Verschlussglied f. Dreifach-Rollenkette n. DIN 8187-1	20 B-3 p= 31,75 mm gekröpft	4400
10068141	Verschlussglied f. Einfach-Rollenkette n. DIN 8187-1	24 B-1 p= 38,1 mm mit Splint	
10068694	Verschlussglied f. Einfach-Rollenkette n. DIN 8187-1	24 B-1 p= 38,1 mm mit Feder	
10068715	Verschlussglied f. Einfach-Rollenkette n. DIN 8187-1	24 B-1 p= 38,1 mm gekröpft	4600
10068695	Verschlussglied f. Zweifach-Rollenkette n. DIN 8187-1	24 B-2 p= 38,1 mm mit Feder	
10068701	Verschlussglied f. Zweifach-Rollenkette n. DIN 8187-1	24 B-2 p= 38,1 mm mit Splint	
10068719	Verschlussglied f. Zweifach-Rollenkette n. DIN 8187-1	24 B-2 p= 38,1 mm gekröpft	5000
10068696	Verschlussglied f. Dreifach-Rollenkette n. DIN 8187-1	24 B-3 p= 38,1 mm mit Feder	
10068720	Verschlussglied f. Dreifach-Rollenkette n. DIN 8187-1	24 B-3 p= 38,1 mm gekröpft	
10052784	Verschlussglied f. Einfach-Rollenkette n. DIN 8187-1	32 B-1 p= 50,8 mm mit Feder	5100

## Notizen

---



---

# NOTIZEN

---

---

---

---

---

---

---

---

---

---

---

---

---

---

---

---

---

---

---

---

---

---

---

Weitere Informationen erhalten Sie auf unserer Webseite [www.klocke-antrieb.de](http://www.klocke-antrieb.de) oder in unserem online Shop [shop.klocke-antrieb.de](http://shop.klocke-antrieb.de). Gerne helfen wir Ihnen auch persönlich weiter 0521 95005 01.



# 2808 Kettenräder

2100
2200
2400
<b>2800</b>
2900
4200
4400
4600
5000
5100



## Kettenräder

### Werkstoff:

Stahl, Edelstahl und Stahlguss.

### Produktbeschreibung:

Standardkettenräder nach DIN 8187, vorgebohrt oder mit Bohrung für Taper Lock®-Buchse.

### Eigenschaften:

- wirtschaftliche Lösung - ab Lager verfügbar
- Ein-, Zwei- oder Dreifach ausgeführt
- mit gehärteten Zähnen lieferbar

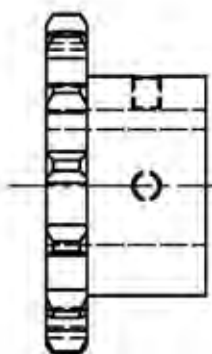
### Hinweis:

Einfache mechanische Bearbeitung, wie Bohrungen H7 und Passfedernuten nach DIN 6886 kurzfristig aus eigener Fertigung lieferbar. Sonderanfertigung nach Zeichnung auf Anfrage.



Kettenrad

Kettenradscheibe



Artikelnr.	Bezeichnung	Langbezeichnung	Werkstoffgruppe	Bohrungstyp	Kettennorm	Kettenteilung	Zähnezahl
10111633	Kettenradscheibe einfach n. DIN 8187 - ISO/R606	Teilung 05 B-1 (8 x 3mm), z=8, vorgebohrt	Stahl	vorgebohrt	05 B-1	8 x 3mm	8
10111634	Kettenradscheibe einfach n. DIN 8187 - ISO/R606	Teilung 05 B-1 (8 x 3mm), z=9, vorgebohrt	Stahl	vorgebohrt	05 B-1	8 x 3mm	9
10111635	Kettenradscheibe einfach n. DIN 8187 - ISO/R606	Teilung 05 B-1 (8 x 3mm), z=10, vorgebohrt	Stahl	vorgebohrt	05 B-1	8 x 3mm	10
10111636	Kettenradscheibe einfach n. DIN 8187 - ISO/R606	Teilung 05 B-1 (8 x 3mm), z=11, vorgebohrt	Stahl	vorgebohrt	05 B-1	8 x 3mm	11
10111637	Kettenradscheibe einfach n. DIN 8187 - ISO/R606	Teilung 05 B-1 (8 x 3mm), z=12, vorgebohrt	Stahl	vorgebohrt	05 B-1	8 x 3mm	12
10111638	Kettenradscheibe einfach n. DIN 8187 - ISO/R606	Teilung 05 B-1 (8 x 3mm), z=13, vorgebohrt	Stahl	vorgebohrt	05 B-1	8 x 3mm	13
10111639	Kettenradscheibe einfach n. DIN 8187 - ISO/R606	Teilung 05 B-1 (8 x 3mm), z=14, vorgebohrt	Stahl	vorgebohrt	05 B-1	8 x 3mm	14
10111640	Kettenradscheibe einfach n. DIN 8187 - ISO/R606	Teilung 05 B-1 (8 x 3mm), z=15, vorgebohrt	Stahl	vorgebohrt	05 B-1	8 x 3mm	15

Artikelnr.	Bezeichnung	Langbezeichnung	Werkstoffgruppe	Bohrungstyp	Kettennorm	Kettenteilung	Zähnezahl
10111641	Kettenradscheibe einfach n. DIN 8187 - ISO/ R606	Teilung 05 B-1 (8 x 3mm), z=16, vorgebohrt	Stahl	vorgebohrt	05 B-1	8 x 3mm	16
10111642	Kettenradscheibe einfach n. DIN 8187 - ISO/ R606	Teilung 05 B-1 (8 x 3mm), z=17, vorgebohrt	Stahl	vorgebohrt	05 B-1	8 x 3mm	17
10111643	Kettenradscheibe einfach n. DIN 8187 - ISO/ R606	Teilung 05 B-1 (8 x 3mm), z=18, vorgebohrt	Stahl	vorgebohrt	05 B-1	8 x 3mm	18
10111644	Kettenradscheibe einfach n. DIN 8187 - ISO/ R606	Teilung 05 B-1 (8 x 3mm), z=19, vorgebohrt	Stahl	vorgebohrt	05 B-1	8 x 3mm	19
10111645	Kettenradscheibe einfach n. DIN 8187 - ISO/ R606	Teilung 05 B-1 (8 x 3mm), z=20, vorgebohrt	Stahl	vorgebohrt	05 B-1	8 x 3mm	20
10111646	Kettenradscheibe einfach n. DIN 8187 - ISO/ R606	Teilung 05 B-1 (8 x 3mm), z=21, vorgebohrt	Stahl	vorgebohrt	05 B-1	8 x 3mm	21
10111647	Kettenradscheibe einfach n. DIN 8187 - ISO/ R606	Teilung 05 B-1 (8 x 3mm), z=22, vorgebohrt	Stahl	vorgebohrt	05 B-1	8 x 3mm	22
10111648	Kettenradscheibe einfach n. DIN 8187 - ISO/ R606	Teilung 05 B-1 (8 x 3mm), z=23, vorgebohrt	Stahl	vorgebohrt	05 B-1	8 x 3mm	23
10111649	Kettenradscheibe einfach n. DIN 8187 - ISO/ R606	Teilung 05 B-1 (8 x 3mm), z=24, vorgebohrt	Stahl	vorgebohrt	05 B-1	8 x 3mm	24
10111650	Kettenradscheibe einfach n. DIN 8187 - ISO/ R606	Teilung 05 B-1 (8 x 3mm), z=25, vorgebohrt	Stahl	vorgebohrt	05 B-1	8 x 3mm	25
10111651	Kettenradscheibe einfach n. DIN 8187 - ISO/ R606	Teilung 05 B-1 (8 x 3mm), z=26, vorgebohrt	Stahl	vorgebohrt	05 B-1	8 x 3mm	26
10111652	Kettenradscheibe einfach n. DIN 8187 - ISO/ R606	Teilung 05 B-1 (8 x 3mm), z=27, vorgebohrt	Stahl	vorgebohrt	05 B-1	8 x 3mm	27
10111653	Kettenradscheibe einfach n. DIN 8187 - ISO/ R606	Teilung 05 B-1 (8 x 3mm), z=28, vorgebohrt	Stahl	vorgebohrt	05 B-1	8 x 3mm	28
10111654	Kettenradscheibe einfach n. DIN 8187 - ISO/ R606	Teilung 05 B-1 (8 x 3mm), z=29, vorgebohrt	Stahl	vorgebohrt	05 B-1	8 x 3mm	29
10111655	Kettenradscheibe einfach n. DIN 8187 - ISO/ R606	Teilung 05 B-1 (8 x 3mm), z=30, vorgebohrt	Stahl	vorgebohrt	05 B-1	8 x 3mm	30
10111656	Kettenradscheibe einfach n. DIN 8187 - ISO/ R606	Teilung 05 B-1 (8 x 3mm), z=31, vorgebohrt	Stahl	vorgebohrt	05 B-1	8 x 3mm	31
10111657	Kettenradscheibe einfach n. DIN 8187 - ISO/ R606	Teilung 05 B-1 (8 x 3mm), z=32, vorgebohrt	Stahl	vorgebohrt	05 B-1	8 x 3mm	32
10111658	Kettenradscheibe einfach n. DIN 8187 - ISO/ R606	Teilung 05 B-1 (8 x 3mm), z=33, vorgebohrt	Stahl	vorgebohrt	05 B-1	8 x 3mm	33
10111659	Kettenradscheibe einfach n. DIN 8187 - ISO/ R606	Teilung 05 B-1 (8 x 3mm), z=34, vorgebohrt	Stahl	vorgebohrt	05 B-1	8 x 3mm	34
10111660	Kettenradscheibe einfach n. DIN 8187 - ISO/ R606	Teilung 05 B-1 (8 x 3mm), z=35, vorgebohrt	Stahl	vorgebohrt	05 B-1	8 x 3mm	35
10111661	Kettenradscheibe einfach n. DIN 8187 - ISO/ R606	Teilung 05 B-1 (8 x 3mm), z=36, vorgebohrt	Stahl	vorgebohrt	05 B-1	8 x 3mm	36
10111662	Kettenradscheibe einfach n. DIN 8187 - ISO/ R606	Teilung 05 B-1 (8 x 3mm), z=37, vorgebohrt	Stahl	vorgebohrt	05 B-1	8 x 3mm	37
10111663	Kettenradscheibe einfach n. DIN 8187 - ISO/ R606	Teilung 05 B-1 (8 x 3mm), z=38, vorgebohrt	Stahl	vorgebohrt	05 B-1	8 x 3mm	38
10111664	Kettenradscheibe einfach n. DIN 8187 - ISO/ R606	Teilung 05 B-1 (8 x 3mm), z=39, vorgebohrt	Stahl	vorgebohrt	05 B-1	8 x 3mm	39

2100

2200

2400

2800

2900

4200

4400

4600

5000

5100

Artikelnr.	Bezeichnung	Langbezeichnung	Werkstoff- gruppe	Bohrungs- typ	Kettennorm	Kettentei- lung	Zähnezahl
10111665	Kettenradscheibe einfach n. DIN 8187 - ISO/ R606	Teilung 05 B-1 (8 x 3mm), z=40, vorgebohrt	Stahl	vorgebohrt	05 B-1	8 x 3mm	40
10111666	Kettenradscheibe einfach n. DIN 8187 - ISO/ R606	Teilung 05 B-1 (8 x 3mm), z=42, vorgebohrt	Stahl	vorgebohrt	05 B-1	8 x 3mm	42
10111667	Kettenradscheibe einfach n. DIN 8187 - ISO/ R606	Teilung 05 B-1 (8 x 3mm), z=44, vorgebohrt	Stahl	vorgebohrt	05 B-1	8 x 3mm	44
10111668	Kettenradscheibe einfach n. DIN 8187 - ISO/ R606	Teilung 05 B-1 (8 x 3mm), z=45, vorgebohrt	Stahl	vorgebohrt	05 B-1	8 x 3mm	45
10111669	Kettenradscheibe einfach n. DIN 8187 - ISO/ R606	Teilung 05 B-1 (8 x 3mm), z=46, vorgebohrt	Stahl	vorgebohrt	05 B-1	8 x 3mm	46
10111670	Kettenradscheibe einfach n. DIN 8187 - ISO/ R606	Teilung 05 B-1 (8 x 3mm), z=48, vorgebohrt	Stahl	vorgebohrt	05 B-1	8 x 3mm	48
10111671	Kettenradscheibe einfach n. DIN 8187 - ISO/ R606	Teilung 05 B-1 (8 x 3mm), z=50, vorgebohrt	Stahl	vorgebohrt	05 B-1	8 x 3mm	50
10111672	Kettenradscheibe einfach n. DIN 8187 - ISO/ R606	Teilung 05 B-1 (8 x 3mm), z=52, vorgebohrt	Stahl	vorgebohrt	05 B-1	8 x 3mm	52
10111673	Kettenradscheibe einfach n. DIN 8187 - ISO/ R606	Teilung 05 B-1 (8 x 3mm), z=54, vorgebohrt	Stahl	vorgebohrt	05 B-1	8 x 3mm	54
10111674	Kettenradscheibe einfach n. DIN 8187 - ISO/ R606	Teilung 05 B-1 (8 x 3mm), z=55, vorgebohrt	Stahl	vorgebohrt	05 B-1	8 x 3mm	55
10111675	Kettenradscheibe einfach n. DIN 8187 - ISO/ R606	Teilung 05 B-1 (8 x 3mm), z=57, vorgebohrt	Stahl	vorgebohrt	05 B-1	8 x 3mm	57
10111676	Kettenradscheibe einfach n. DIN 8187 - ISO/ R606	Teilung 05 B-1 (8 x 3mm), z=58, vorgebohrt	Stahl	vorgebohrt	05 B-1	8 x 3mm	58
10111677	Kettenradscheibe einfach n. DIN 8187 - ISO/ R606	Teilung 05 B-1 (8 x 3mm), z=60, vorgebohrt	Stahl	vorgebohrt	05 B-1	8 x 3mm	60
10111678	Kettenradscheibe einfach n. DIN 8187 - ISO/ R606	Teilung 05 B-1 (8 x 3mm), z=62, vorgebohrt	Stahl	vorgebohrt	05 B-1	8 x 3mm	62
10111679	Kettenradscheibe einfach n. DIN 8187 - ISO/ R606	Teilung 05 B-1 (8 x 3mm), z=64, vorgebohrt	Stahl	vorgebohrt	05 B-1	8 x 3mm	64
10111680	Kettenradscheibe einfach n. DIN 8187 - ISO/ R606	Teilung 05 B-1 (8 x 3mm), z=65, vorgebohrt	Stahl	vorgebohrt	05 B-1	8 x 3mm	65
10111681	Kettenradscheibe einfach n. DIN 8187 - ISO/ R606	Teilung 05 B-1 (8 x 3mm), z=70, vorgebohrt	Stahl	vorgebohrt	05 B-1	8 x 3mm	70
10111682	Kettenradscheibe einfach n. DIN 8187 - ISO/ R606	Teilung 05 B-1 (8 x 3mm), z=75, vorgebohrt	Stahl	vorgebohrt	05 B-1	8 x 3mm	75
10111683	Kettenradscheibe einfach n. DIN 8187 - ISO/ R606	Teilung 05 B-1 (8 x 3mm), z=76, vorgebohrt	Stahl	vorgebohrt	05 B-1	8 x 3mm	76
10111684	Kettenradscheibe einfach n. DIN 8187 - ISO/ R606	Teilung 05 B-1 (8 x 3mm), z=80, vorgebohrt	Stahl	vorgebohrt	05 B-1	8 x 3mm	80
10111685	Kettenradscheibe einfach n. DIN 8187 - ISO/ R606	Teilung 05 B-1 (8 x 3mm), z=85, vorgebohrt	Stahl	vorgebohrt	05 B-1	8 x 3mm	85
10111686	Kettenradscheibe einfach n. DIN 8187 - ISO/ R606	Teilung 05 B-1 (8 x 3mm), z=90, vorgebohrt	Stahl	vorgebohrt	05 B-1	8 x 3mm	90
10111687	Kettenradscheibe einfach n. DIN 8187 - ISO/ R606	Teilung 05 B-1 (8 x 3mm), z=95, vorgebohrt	Stahl	vorgebohrt	05 B-1	8 x 3mm	95
10111688	Kettenradscheibe einfach n. DIN 8187 - ISO/ R606	Teilung 05 B-1 (8 x 3mm), z=100, vorgebohrt	Stahl	vorgebohrt	05 B-1	8 x 3mm	100

Artikelnr.	Bezeichnung	Langbezeichnung	Werkstoffgruppe	Bohrungstyp	Kettennorm	Kettenteilung	Zähnezahl
10111689	Kettenradscheibe einfach n. DIN 8187 - ISO/R606	Teilung 05 B-1 (8 x 3mm), z=114, vorgebohrt	Stahl	vorgebohrt	05 B-1	8 x 3mm	114
10111690	Kettenradscheibe einfach n. DIN 8187 - ISO/R606	Teilung 05 B-1 (8 x 3mm), z=120, vorgebohrt	Stahl	vorgebohrt	05 B-1	8 x 3mm	120
10111691	Kettenradscheibe einfach n. DIN 8187 - ISO/R606	Teilung 05 B-1 (8 x 3mm), z=125, vorgebohrt	Stahl	vorgebohrt	05 B-1	8 x 3mm	125
10111692	Kettenradscheibe einfach n. DIN 8187 - ISO/R606	Teilung 06 B-1 (3/8" x 7/32"), z=8, vorgebohrt	Stahl	vorgebohrt	06 B-1	3/8 x 7/32"	8
10111693	Kettenradscheibe einfach n. DIN 8187 - ISO/R606	Teilung 06 B-1 (3/8" x 7/32"), z=9, vorgebohrt	Stahl	vorgebohrt	06 B-1	3/8 x 7/32"	9
10111694	Kettenradscheibe einfach n. DIN 8187 - ISO/R606	Teilung 06 B-1 (3/8" x 7/32"), z=10, vorgebohrt	Stahl	vorgebohrt	06 B-1	3/8 x 7/32"	10
10111695	Kettenradscheibe einfach n. DIN 8187 - ISO/R606	Teilung 06 B-1 (3/8" x 7/32"), z=11, vorgebohrt	Stahl	vorgebohrt	06 B-1	3/8 x 7/32"	11
10111696	Kettenradscheibe einfach n. DIN 8187 - ISO/R606	Teilung 06 B-1 (3/8" x 7/32"), z=12, vorgebohrt	Stahl	vorgebohrt	06 B-1	3/8 x 7/32"	12
10111697	Kettenradscheibe einfach n. DIN 8187 - ISO/R606	Teilung 06 B-1 (3/8" x 7/32"), z=13, vorgebohrt	Stahl	vorgebohrt	06 B-1	3/8 x 7/32"	13
10111698	Kettenradscheibe einfach n. DIN 8187 - ISO/R606	Teilung 06 B-1 (3/8" x 7/32"), z=14, vorgebohrt	Stahl	vorgebohrt	06 B-1	3/8 x 7/32"	14
10111699	Kettenradscheibe einfach n. DIN 8187 - ISO/R606	Teilung 06 B-1 (3/8" x 7/32"), z=15, vorgebohrt	Stahl	vorgebohrt	06 B-1	3/8 x 7/32"	15
10111700	Kettenradscheibe einfach n. DIN 8187 - ISO/R606	Teilung 06 B-1 (3/8" x 7/32"), z=16, vorgebohrt	Stahl	vorgebohrt	06 B-1	3/8 x 7/32"	16
10111701	Kettenradscheibe einfach n. DIN 8187 - ISO/R606	Teilung 06 B-1 (3/8" x 7/32"), z=17, vorgebohrt	Stahl	vorgebohrt	06 B-1	3/8 x 7/32"	17
10111702	Kettenradscheibe einfach n. DIN 8187 - ISO/R606	Teilung 06 B-1 (3/8" x 7/32"), z=18, vorgebohrt	Stahl	vorgebohrt	06 B-1	3/8 x 7/32"	18
10111703	Kettenradscheibe einfach n. DIN 8187 - ISO/R606	Teilung 06 B-1 (3/8" x 7/32"), z=19, vorgebohrt	Stahl	vorgebohrt	06 B-1	3/8 x 7/32"	19
10111704	Kettenradscheibe einfach n. DIN 8187 - ISO/R606	Teilung 06 B-1 (3/8" x 7/32"), z=20, vorgebohrt	Stahl	vorgebohrt	06 B-1	3/8 x 7/32"	20
10111705	Kettenradscheibe einfach n. DIN 8187 - ISO/R606	Teilung 06 B-1 (3/8" x 7/32"), z=21, vorgebohrt	Stahl	vorgebohrt	06 B-1	3/8 x 7/32"	21
10111706	Kettenradscheibe einfach n. DIN 8187 - ISO/R606	Teilung 06 B-1 (3/8" x 7/32"), z=22, vorgebohrt	Stahl	vorgebohrt	06 B-1	3/8 x 7/32"	22
10111707	Kettenradscheibe einfach n. DIN 8187 - ISO/R606	Teilung 06 B-1 (3/8" x 7/32"), z=23, vorgebohrt	Stahl	vorgebohrt	06 B-1	3/8 x 7/32"	23
10111708	Kettenradscheibe einfach n. DIN 8187 - ISO/R606	Teilung 06 B-1 (3/8" x 7/32"), z=24, vorgebohrt	Stahl	vorgebohrt	06 B-1	3/8 x 7/32"	24
10111709	Kettenradscheibe einfach n. DIN 8187 - ISO/R606	Teilung 06 B-1 (3/8" x 7/32"), z=25, vorgebohrt	Stahl	vorgebohrt	06 B-1	3/8 x 7/32"	25
10111710	Kettenradscheibe einfach n. DIN 8187 - ISO/R606	Teilung 06 B-1 (3/8" x 7/32"), z=26, vorgebohrt	Stahl	vorgebohrt	06 B-1	3/8 x 7/32"	26
10111711	Kettenradscheibe einfach n. DIN 8187 - ISO/R606	Teilung 06 B-1 (3/8" x 7/32"), z=27, vorgebohrt	Stahl	vorgebohrt	06 B-1	3/8 x 7/32"	27
10111712	Kettenradscheibe einfach n. DIN 8187 - ISO/R606	Teilung 06 B-1 (3/8" x 7/32"), z=28, vorgebohrt	Stahl	vorgebohrt	06 B-1	3/8 x 7/32"	28

2100

2200

2400

2800

2900

4200

4400

4600

5000

5100

Artikelnr.	Bezeichnung	Langbezeichnung	Werkstoff- gruppe	Bohrungs- typ	Kettennorm	Kettenteilung	Zähnezahl
10111713	Kettenradscheibe einfach n. DIN 8187 - ISO/ R606	Teilung 06 B-1 (3/8" x 7/32"), z=29, vorgebohrt	Stahl	vorgebohrt	06 B-1	3/8 x 7/32"	29
10111714	Kettenradscheibe einfach n. DIN 8187 - ISO/ R606	Teilung 06 B-1 (3/8" x 7/32"), z=30, vorgebohrt	Stahl	vorgebohrt	06 B-1	3/8 x 7/32"	30
10111715	Kettenradscheibe einfach n. DIN 8187 - ISO/ R606	Teilung 06 B-1 (3/8" x 7/32"), z=31, vorgebohrt	Stahl	vorgebohrt	06 B-1	3/8 x 7/32"	31
10111716	Kettenradscheibe einfach n. DIN 8187 - ISO/ R606	Teilung 06 B-1 (3/8" x 7/32"), z=32, vorgebohrt	Stahl	vorgebohrt	06 B-1	3/8 x 7/32"	32
10111717	Kettenradscheibe einfach n. DIN 8187 - ISO/ R606	Teilung 06 B-1 (3/8" x 7/32"), z=33, vorgebohrt	Stahl	vorgebohrt	06 B-1	3/8 x 7/32"	33
10111718	Kettenradscheibe einfach n. DIN 8187 - ISO/ R606	Teilung 06 B-1 (3/8" x 7/32"), z=34, vorgebohrt	Stahl	vorgebohrt	06 B-1	3/8 x 7/32"	34
10111719	Kettenradscheibe einfach n. DIN 8187 - ISO/ R606	Teilung 06 B-1 (3/8" x 7/32"), z=35, vorgebohrt	Stahl	vorgebohrt	06 B-1	3/8 x 7/32"	35
10111720	Kettenradscheibe einfach n. DIN 8187 - ISO/ R606	Teilung 06 B-1 (3/8" x 7/32"), z=36, vorgebohrt	Stahl	vorgebohrt	06 B-1	3/8 x 7/32"	36
10111721	Kettenradscheibe einfach n. DIN 8187 - ISO/ R606	Teilung 06 B-1 (3/8" x 7/32"), z=37, vorgebohrt	Stahl	vorgebohrt	06 B-1	3/8 x 7/32"	37
10111722	Kettenradscheibe einfach n. DIN 8187 - ISO/ R606	Teilung 06 B-1 (3/8" x 7/32"), z=38, vorgebohrt	Stahl	vorgebohrt	06 B-1	3/8 x 7/32"	38
10111723	Kettenradscheibe einfach n. DIN 8187 - ISO/ R606	Teilung 06 B-1 (3/8" x 7/32"), z=39, vorgebohrt	Stahl	vorgebohrt	06 B-1	3/8 x 7/32"	39
10111724	Kettenradscheibe einfach n. DIN 8187 - ISO/ R606	Teilung 06 B-1 (3/8" x 7/32"), z=40, vorgebohrt	Stahl	vorgebohrt	06 B-1	3/8 x 7/32"	40
10111725	Kettenradscheibe einfach n. DIN 8187 - ISO/ R606	Teilung 06 B-1 (3/8" x 7/32"), z=41, vorgebohrt	Stahl	vorgebohrt	06 B-1	3/8 x 7/32"	41
10111726	Kettenradscheibe einfach n. DIN 8187 - ISO/ R606	Teilung 06 B-1 (3/8" x 7/32"), z=42, vorgebohrt	Stahl	vorgebohrt	06 B-1	3/8 x 7/32"	42
10111727	Kettenradscheibe einfach n. DIN 8187 - ISO/ R606	Teilung 06 B-1 (3/8" x 7/32"), z=43, vorgebohrt	Stahl	vorgebohrt	06 B-1	3/8 x 7/32"	43
10111728	Kettenradscheibe einfach n. DIN 8187 - ISO/ R606	Teilung 06 B-1 (3/8" x 7/32"), z=44, vorgebohrt	Stahl	vorgebohrt	06 B-1	3/8 x 7/32"	44
10111729	Kettenradscheibe einfach n. DIN 8187 - ISO/ R606	Teilung 06 B-1 (3/8" x 7/32"), z=45, vorgebohrt	Stahl	vorgebohrt	06 B-1	3/8 x 7/32"	45
10111730	Kettenradscheibe einfach n. DIN 8187 - ISO/ R606	Teilung 06 B-1 (3/8" x 7/32"), z=46, vorgebohrt	Stahl	vorgebohrt	06 B-1	3/8 x 7/32"	46
10111731	Kettenradscheibe einfach n. DIN 8187 - ISO/ R606	Teilung 06 B-1 (3/8" x 7/32"), z=47, vorgebohrt	Stahl	vorgebohrt	06 B-1	3/8 x 7/32"	47
10111732	Kettenradscheibe einfach n. DIN 8187 - ISO/ R606	Teilung 06 B-1 (3/8" x 7/32"), z=48, vorgebohrt	Stahl	vorgebohrt	06 B-1	3/8 x 7/32"	48
10111733	Kettenradscheibe einfach n. DIN 8187 - ISO/ R606	Teilung 06 B-1 (3/8" x 7/32"), z=49, vorgebohrt	Stahl	vorgebohrt	06 B-1	3/8 x 7/32"	49
10111734	Kettenradscheibe einfach n. DIN 8187 - ISO/ R606	Teilung 06 B-1 (3/8" x 7/32"), z=50, vorgebohrt	Stahl	vorgebohrt	06 B-1	3/8 x 7/32"	50
10111735	Kettenradscheibe einfach n. DIN 8187 - ISO/ R606	Teilung 06 B-1 (3/8" x 7/32"), z=51, vorgebohrt	Stahl	vorgebohrt	06 B-1	3/8 x 7/32"	51
10111736	Kettenradscheibe einfach n. DIN 8187 - ISO/ R606	Teilung 06 B-1 (3/8" x 7/32"), z=52, vorgebohrt	Stahl	vorgebohrt	06 B-1	3/8 x 7/32"	52

Artikelnr.	Bezeichnung	Langbezeichnung	Werkstoffgruppe	Bohrungstyp	Kettennorm	Kettenteilung	Zähnezahl
10111737	Kettenradscheibe einfach n. DIN 8187 - ISO/R606	Teilung 06 B-1 (3/8" x 7/32"), z=53, vorgebohrt	Stahl	vorgebohrt	06 B-1	3/8 x 7/32"	53
10111738	Kettenradscheibe einfach n. DIN 8187 - ISO/R606	Teilung 06 B-1 (3/8" x 7/32"), z=54, vorgebohrt	Stahl	vorgebohrt	06 B-1	3/8 x 7/32"	54
10111739	Kettenradscheibe einfach n. DIN 8187 - ISO/R606	Teilung 06 B-1 (3/8" x 7/32"), z=55, vorgebohrt	Stahl	vorgebohrt	06 B-1	3/8 x 7/32"	55
10111740	Kettenradscheibe einfach n. DIN 8187 - ISO/R606	Teilung 06 B-1 (3/8" x 7/32"), z=56, vorgebohrt	Stahl	vorgebohrt	06 B-1	3/8 x 7/32"	56
10111741	Kettenradscheibe einfach n. DIN 8187 - ISO/R606	Teilung 06 B-1 (3/8" x 7/32"), z=57, vorgebohrt	Stahl	vorgebohrt	06 B-1	3/8 x 7/32"	57
10111742	Kettenradscheibe einfach n. DIN 8187 - ISO/R606	Teilung 06 B-1 (3/8" x 7/32"), z=58, vorgebohrt	Stahl	vorgebohrt	06 B-1	3/8 x 7/32"	58
10111743	Kettenradscheibe einfach n. DIN 8187 - ISO/R606	Teilung 06 B-1 (3/8" x 7/32"), z=60, vorgebohrt	Stahl	vorgebohrt	06 B-1	3/8 x 7/32"	60
10111744	Kettenradscheibe einfach n. DIN 8187 - ISO/R606	Teilung 06 B-1 (3/8" x 7/32"), z=62, vorgebohrt	Stahl	vorgebohrt	06 B-1	3/8 x 7/32"	62
10111745	Kettenradscheibe einfach n. DIN 8187 - ISO/R606	Teilung 06 B-1 (3/8" x 7/32"), z=64, vorgebohrt	Stahl	vorgebohrt	06 B-1	3/8 x 7/32"	64
10111746	Kettenradscheibe einfach n. DIN 8187 - ISO/R606	Teilung 06 B-1 (3/8" x 7/32"), z=65, vorgebohrt	Stahl	vorgebohrt	06 B-1	3/8 x 7/32"	65
10111747	Kettenradscheibe einfach n. DIN 8187 - ISO/R606	Teilung 06 B-1 (3/8" x 7/32"), z=66, vorgebohrt	Stahl	vorgebohrt	06 B-1	3/8 x 7/32"	66
10111748	Kettenradscheibe einfach n. DIN 8187 - ISO/R606	Teilung 06 B-1 (3/8" x 7/32"), z=68, vorgebohrt	Stahl	vorgebohrt	06 B-1	3/8 x 7/32"	68
10111749	Kettenradscheibe einfach n. DIN 8187 - ISO/R606	Teilung 06 B-1 (3/8" x 7/32"), z=70, vorgebohrt	Stahl	vorgebohrt	06 B-1	3/8 x 7/32"	70
10111750	Kettenradscheibe einfach n. DIN 8187 - ISO/R606	Teilung 06 B-1 (3/8" x 7/32"), z=72, vorgebohrt	Stahl	vorgebohrt	06 B-1	3/8 x 7/32"	72
10111751	Kettenradscheibe einfach n. DIN 8187 - ISO/R606	Teilung 06 B-1 (3/8" x 7/32"), z=75, vorgebohrt	Stahl	vorgebohrt	06 B-1	3/8 x 7/32"	75
10111752	Kettenradscheibe einfach n. DIN 8187 - ISO/R606	Teilung 06 B-1 (3/8" x 7/32"), z=76, vorgebohrt	Stahl	vorgebohrt	06 B-1	3/8 x 7/32"	76
10111753	Kettenradscheibe einfach n. DIN 8187 - ISO/R606	Teilung 06 B-1 (3/8" x 7/32"), z=80, vorgebohrt	Stahl	vorgebohrt	06 B-1	3/8 x 7/32"	80
10111754	Kettenradscheibe einfach n. DIN 8187 - ISO/R606	Teilung 06 B-1 (3/8" x 7/32"), z=85, vorgebohrt	Stahl	vorgebohrt	06 B-1	3/8 x 7/32"	85
10111755	Kettenradscheibe einfach n. DIN 8187 - ISO/R606	Teilung 06 B-1 (3/8" x 7/32"), z=90, vorgebohrt	Stahl	vorgebohrt	06 B-1	3/8 x 7/32"	90
10111756	Kettenradscheibe einfach n. DIN 8187 - ISO/R606	Teilung 06 B-1 (3/8" x 7/32"), z=95, vorgebohrt	Stahl	vorgebohrt	06 B-1	3/8 x 7/32"	95
10111757	Kettenradscheibe einfach n. DIN 8187 - ISO/R606	Teilung 06 B-1 (3/8" x 7/32"), z=100, vorgebohrt	Stahl	vorgebohrt	06 B-1	3/8 x 7/32"	100
10111758	Kettenradscheibe einfach n. DIN 8187 - ISO/R606	Teilung 06 B-1 (3/8" x 7/32"), z=110, vorgebohrt	Stahl	vorgebohrt	06 B-1	3/8 x 7/32"	110
10111759	Kettenradscheibe einfach n. DIN 8187 - ISO/R606	Teilung 06 B-1 (3/8" x 7/32"), z=114, vorgebohrt	Stahl	vorgebohrt	06 B-1	3/8 x 7/32"	114
10111760	Kettenradscheibe einfach n. DIN 8187 - ISO/R606	Teilung 06 B-1 (3/8" x 7/32"), z=120, vorgebohrt	Stahl	vorgebohrt	06 B-1	3/8 x 7/32"	120

2100

2200

2400

2800

2900

4200

4400

4600

5000

5100

Artikelnr.	Bezeichnung	Langbezeichnung	Werkstoff- gruppe	Bohrungs- typ	Kettennorm	Kettenteilung	Zähnezahl
10111761	Kettenradscheibe einfach n. DIN 8187 - ISO/ R606	Teilung 06 B-1 (3/8" x 7/32"), z=125, vorgebohrt	Stahl	vorgebohrt	06 B-1	3/8 x 7/32"	125
10111762	Kettenradscheibe einfach n. DIN 8187 - ISO/ R606	Teilung 08 B-1 (1/2" x 5/16"), z=8, vorgebohrt	Stahl	vorgebohrt	08 B-1	1/2 x 5/16"	8
10111763	Kettenradscheibe einfach n. DIN 8187 - ISO/ R606	Teilung 08 B-1 (1/2" x 5/16"), z=9, vorgebohrt	Stahl	vorgebohrt	08 B-1	1/2 x 5/16"	9
10111764	Kettenradscheibe einfach n. DIN 8187 - ISO/ R606	Teilung 08 B-1 (1/2" x 5/16"), z=10, vorgebohrt	Stahl	vorgebohrt	08 B-1	1/2 x 5/16"	10
10111765	Kettenradscheibe einfach n. DIN 8187 - ISO/ R606	Teilung 08 B-1 (1/2" x 5/16"), z=11, vorgebohrt	Stahl	vorgebohrt	08 B-1	1/2 x 5/16"	11
10111766	Kettenradscheibe einfach n. DIN 8187 - ISO/ R606	Teilung 08 B-1 (1/2" x 5/16"), z=12, vorgebohrt	Stahl	vorgebohrt	08 B-1	1/2 x 5/16"	12
10111767	Kettenradscheibe einfach n. DIN 8187 - ISO/ R606	Teilung 08 B-1 (1/2" x 5/16"), z=13, vorgebohrt	Stahl	vorgebohrt	08 B-1	1/2 x 5/16"	13
10111768	Kettenradscheibe einfach n. DIN 8187 - ISO/ R606	Teilung 08 B-1 (1/2" x 5/16"), z=14, vorgebohrt	Stahl	vorgebohrt	08 B-1	1/2 x 5/16"	14
10111769	Kettenradscheibe einfach n. DIN 8187 - ISO/ R606	Teilung 08 B-1 (1/2" x 5/16"), z=15, vorgebohrt	Stahl	vorgebohrt	08 B-1	1/2 x 5/16"	15
10111770	Kettenradscheibe einfach n. DIN 8187 - ISO/ R606	Teilung 08 B-1 (1/2" x 5/16"), z=16, vorgebohrt	Stahl	vorgebohrt	08 B-1	1/2 x 5/16"	16
10111771	Kettenradscheibe einfach n. DIN 8187 - ISO/ R606	Teilung 08 B-1 (1/2" x 5/16"), z=17, vorgebohrt	Stahl	vorgebohrt	08 B-1	1/2 x 5/16"	17
10111772	Kettenradscheibe einfach n. DIN 8187 - ISO/ R606	Teilung 08 B-1 (1/2" x 5/16"), z=18, vorgebohrt	Stahl	vorgebohrt	08 B-1	1/2 x 5/16"	18
10111773	Kettenradscheibe einfach n. DIN 8187 - ISO/ R606	Teilung 08 B-1 (1/2" x 5/16"), z=19, vorgebohrt	Stahl	vorgebohrt	08 B-1	1/2 x 5/16"	19
10111774	Kettenradscheibe einfach n. DIN 8187 - ISO/ R606	Teilung 08 B-1 (1/2" x 5/16"), z=20, vorgebohrt	Stahl	vorgebohrt	08 B-1	1/2 x 5/16"	20
10111775	Kettenradscheibe einfach n. DIN 8187 - ISO/ R606	Teilung 08 B-1 (1/2" x 5/16"), z=21, vorgebohrt	Stahl	vorgebohrt	08 B-1	1/2 x 5/16"	21
10111776	Kettenradscheibe einfach n. DIN 8187 - ISO/ R606	Teilung 08 B-1 (1/2" x 5/16"), z=22, vorgebohrt	Stahl	vorgebohrt	08 B-1	1/2 x 5/16"	22
10111777	Kettenradscheibe einfach n. DIN 8187 - ISO/ R606	Teilung 08 B-1 (1/2" x 5/16"), z=23, vorgebohrt	Stahl	vorgebohrt	08 B-1	1/2 x 5/16"	23
10111778	Kettenradscheibe einfach n. DIN 8187 - ISO/ R606	Teilung 08 B-1 (1/2" x 5/16"), z=24, vorgebohrt	Stahl	vorgebohrt	08 B-1	1/2 x 5/16"	24
10111779	Kettenradscheibe einfach n. DIN 8187 - ISO/ R606	Teilung 08 B-1 (1/2" x 5/16"), z=25, vorgebohrt	Stahl	vorgebohrt	08 B-1	1/2 x 5/16"	25
10111780	Kettenradscheibe einfach n. DIN 8187 - ISO/ R606	Teilung 08 B-1 (1/2" x 5/16"), z=26, vorgebohrt	Stahl	vorgebohrt	08 B-1	1/2 x 5/16"	26
10111781	Kettenradscheibe einfach n. DIN 8187 - ISO/ R606	Teilung 08 B-1 (1/2" x 5/16"), z=27, vorgebohrt	Stahl	vorgebohrt	08 B-1	1/2 x 5/16"	27
10111782	Kettenradscheibe einfach n. DIN 8187 - ISO/ R606	Teilung 08 B-1 (1/2" x 5/16"), z=28, vorgebohrt	Stahl	vorgebohrt	08 B-1	1/2 x 5/16"	28
10111783	Kettenradscheibe einfach n. DIN 8187 - ISO/ R606	Teilung 08 B-1 (1/2" x 5/16"), z=29, vorgebohrt	Stahl	vorgebohrt	08 B-1	1/2 x 5/16"	29
10111784	Kettenradscheibe einfach n. DIN 8187 - ISO/ R606	Teilung 08 B-1 (1/2" x 5/16"), z=30, vorgebohrt	Stahl	vorgebohrt	08 B-1	1/2 x 5/16"	30



Artikelnr.	Bezeichnung	Langbezeichnung	Werkstoffgruppe	Bohrungstyp	Kettennorm	Kettenteilung	Zähnezahl
10111785	Kettenradscheibe einfach n. DIN 8187 - ISO/ R606	Teilung 08 B-1 (1/2" x 5/16"), z=31, vorgebohrt	Stahl	vorgebohrt	08 B-1	1/2 x 5/16"	31
10111786	Kettenradscheibe einfach n. DIN 8187 - ISO/ R606	Teilung 08 B-1 (1/2" x 5/16"), z=32, vorgebohrt	Stahl	vorgebohrt	08 B-1	1/2 x 5/16"	32
10111787	Kettenradscheibe einfach n. DIN 8187 - ISO/ R606	Teilung 08 B-1 (1/2" x 5/16"), z=33, vorgebohrt	Stahl	vorgebohrt	08 B-1	1/2 x 5/16"	33
10111788	Kettenradscheibe einfach n. DIN 8187 - ISO/ R606	Teilung 08 B-1 (1/2" x 5/16"), z=34, vorgebohrt	Stahl	vorgebohrt	08 B-1	1/2 x 5/16"	34
10111789	Kettenradscheibe einfach n. DIN 8187 - ISO/ R606	Teilung 08 B-1 (1/2" x 5/16"), z=35, vorgebohrt	Stahl	vorgebohrt	08 B-1	1/2 x 5/16"	35
10111790	Kettenradscheibe einfach n. DIN 8187 - ISO/ R606	Teilung 08 B-1 (1/2" x 5/16"), z=36, vorgebohrt	Stahl	vorgebohrt	08 B-1	1/2 x 5/16"	36
10111791	Kettenradscheibe einfach n. DIN 8187 - ISO/ R606	Teilung 08 B-1 (1/2" x 5/16"), z=37, vorgebohrt	Stahl	vorgebohrt	08 B-1	1/2 x 5/16"	37
10111792	Kettenradscheibe einfach n. DIN 8187 - ISO/ R606	Teilung 08 B-1 (1/2" x 5/16"), z=38, vorgebohrt	Stahl	vorgebohrt	08 B-1	1/2 x 5/16"	38
10111793	Kettenradscheibe einfach n. DIN 8187 - ISO/ R606	Teilung 08 B-1 (1/2" x 5/16"), z=39, vorgebohrt	Stahl	vorgebohrt	08 B-1	1/2 x 5/16"	39
10111794	Kettenradscheibe einfach n. DIN 8187 - ISO/ R606	Teilung 08 B-1 (1/2" x 5/16"), z=40, vorgebohrt	Stahl	vorgebohrt	08 B-1	1/2 x 5/16"	40
10111795	Kettenradscheibe einfach n. DIN 8187 - ISO/ R606	Teilung 08 B-1 (1/2" x 5/16"), z=41, vorgebohrt	Stahl	vorgebohrt	08 B-1	1/2 x 5/16"	41
10111796	Kettenradscheibe einfach n. DIN 8187 - ISO/ R606	Teilung 08 B-1 (1/2" x 5/16"), z=42, vorgebohrt	Stahl	vorgebohrt	08 B-1	1/2 x 5/16"	42
10111797	Kettenradscheibe einfach n. DIN 8187 - ISO/ R606	Teilung 08 B-1 (1/2" x 5/16"), z=43, vorgebohrt	Stahl	vorgebohrt	08 B-1	1/2 x 5/16"	43
10111798	Kettenradscheibe einfach n. DIN 8187 - ISO/ R606	Teilung 08 B-1 (1/2" x 5/16"), z=44, vorgebohrt	Stahl	vorgebohrt	08 B-1	1/2 x 5/16"	44
10111799	Kettenradscheibe einfach n. DIN 8187 - ISO/ R606	Teilung 08 B-1 (1/2" x 5/16"), z=45, vorgebohrt	Stahl	vorgebohrt	08 B-1	1/2 x 5/16"	45
10111800	Kettenradscheibe einfach n. DIN 8187 - ISO/ R606	Teilung 08 B-1 (1/2" x 5/16"), z=46, vorgebohrt	Stahl	vorgebohrt	08 B-1	1/2 x 5/16"	46
10111801	Kettenradscheibe einfach n. DIN 8187 - ISO/ R606	Teilung 08 B-1 (1/2" x 5/16"), z=47, vorgebohrt	Stahl	vorgebohrt	08 B-1	1/2 x 5/16"	47
10111802	Kettenradscheibe einfach n. DIN 8187 - ISO/ R606	Teilung 08 B-1 (1/2" x 5/16"), z=48, vorgebohrt	Stahl	vorgebohrt	08 B-1	1/2 x 5/16"	48
10111803	Kettenradscheibe einfach n. DIN 8187 - ISO/ R606	Teilung 08 B-1 (1/2" x 5/16"), z=49, vorgebohrt	Stahl	vorgebohrt	08 B-1	1/2 x 5/16"	49
10111804	Kettenradscheibe einfach n. DIN 8187 - ISO/ R606	Teilung 08 B-1 (1/2" x 5/16"), z=50, vorgebohrt	Stahl	vorgebohrt	08 B-1	1/2 x 5/16"	50
10111805	Kettenradscheibe einfach n. DIN 8187 - ISO/ R606	Teilung 08 B-1 (1/2" x 5/16"), z=51, vorgebohrt	Stahl	vorgebohrt	08 B-1	1/2 x 5/16"	51
10111806	Kettenradscheibe einfach n. DIN 8187 - ISO/ R606	Teilung 08 B-1 (1/2" x 5/16"), z=52, vorgebohrt	Stahl	vorgebohrt	08 B-1	1/2 x 5/16"	52
10111807	Kettenradscheibe einfach n. DIN 8187 - ISO/ R606	Teilung 08 B-1 (1/2" x 5/16"), z=53, vorgebohrt	Stahl	vorgebohrt	08 B-1	1/2 x 5/16"	53
10111808	Kettenradscheibe einfach n. DIN 8187 - ISO/ R606	Teilung 08 B-1 (1/2" x 5/16"), z=54, vorgebohrt	Stahl	vorgebohrt	08 B-1	1/2 x 5/16"	54

2100

2200

2400

2800

2900

4200

4400

4600

5000

5100

Artikelnr.	Bezeichnung	Langbezeichnung	Werkstoff- gruppe	Bohrungs- typ	Kettennorm	Kettenteilung	Zähnezahl
10111809	Kettenradscheibe einfach n. DIN 8187 - ISO/ R606	Teilung 08 B-1 (1/2" x 5/16"), z=55, vorgebohrt	Stahl	vorgebohrt	08 B-1	1/2 x 5/16"	55
10111810	Kettenradscheibe einfach n. DIN 8187 - ISO/ R606	Teilung 08 B-1 (1/2" x 5/16"), z=56, vorgebohrt	Stahl	vorgebohrt	08 B-1	1/2 x 5/16"	56
10111811	Kettenradscheibe einfach n. DIN 8187 - ISO/ R606	Teilung 08 B-1 (1/2" x 5/16"), z=57, vorgebohrt	Stahl	vorgebohrt	08 B-1	1/2 x 5/16"	57
10111812	Kettenradscheibe einfach n. DIN 8187 - ISO/ R606	Teilung 08 B-1 (1/2" x 5/16"), z=58, vorgebohrt	Stahl	vorgebohrt	08 B-1	1/2 x 5/16"	58
10111813	Kettenradscheibe einfach n. DIN 8187 - ISO/ R606	Teilung 08 B-1 (1/2" x 5/16"), z=60, vorgebohrt	Stahl	vorgebohrt	08 B-1	1/2 x 5/16"	60
10111814	Kettenradscheibe einfach n. DIN 8187 - ISO/ R606	Teilung 08 B-1 (1/2" x 5/16"), z=62, vorgebohrt	Stahl	vorgebohrt	08 B-1	1/2 x 5/16"	62
10111815	Kettenradscheibe einfach n. DIN 8187 - ISO/ R606	Teilung 08 B-1 (1/2" x 5/16"), z=64, vorgebohrt	Stahl	vorgebohrt	08 B-1	1/2 x 5/16"	64
10111816	Kettenradscheibe einfach n. DIN 8187 - ISO/ R606	Teilung 08 B-1 (1/2" x 5/16"), z=65, vorgebohrt	Stahl	vorgebohrt	08 B-1	1/2 x 5/16"	65
10111817	Kettenradscheibe einfach n. DIN 8187 - ISO/ R606	Teilung 08 B-1 (1/2" x 5/16"), z=66, vorgebohrt	Stahl	vorgebohrt	08 B-1	1/2 x 5/16"	66
10111818	Kettenradscheibe einfach n. DIN 8187 - ISO/ R606	Teilung 08 B-1 (1/2" x 5/16"), z=68, vorgebohrt	Stahl	vorgebohrt	08 B-1	1/2 x 5/16"	68
10111819	Kettenradscheibe einfach n. DIN 8187 - ISO/ R606	Teilung 08 B-1 (1/2" x 5/16"), z=70, vorgebohrt	Stahl	vorgebohrt	08 B-1	1/2 x 5/16"	70
10111820	Kettenradscheibe einfach n. DIN 8187 - ISO/ R606	Teilung 08 B-1 (1/2" x 5/16"), z=72, vorgebohrt	Stahl	vorgebohrt	08 B-1	1/2 x 5/16"	72
10111821	Kettenradscheibe einfach n. DIN 8187 - ISO/ R606	Teilung 08 B-1 (1/2" x 5/16"), z=75, vorgebohrt	Stahl	vorgebohrt	08 B-1	1/2 x 5/16"	75
10111822	Kettenradscheibe einfach n. DIN 8187 - ISO/ R606	Teilung 08 B-1 (1/2" x 5/16"), z=76, vorgebohrt	Stahl	vorgebohrt	08 B-1	1/2 x 5/16"	76
10111823	Kettenradscheibe einfach n. DIN 8187 - ISO/ R606	Teilung 08 B-1 (1/2" x 5/16"), z=78, vorgebohrt	Stahl	vorgebohrt	08 B-1	1/2 x 5/16"	78
10111824	Kettenradscheibe einfach n. DIN 8187 - ISO/ R606	Teilung 08 B-1 (1/2" x 5/16"), z=80, vorgebohrt	Stahl	vorgebohrt	08 B-1	1/2 x 5/16"	80
10111825	Kettenradscheibe einfach n. DIN 8187 - ISO/ R606	Teilung 08 B-1 (1/2" x 5/16"), z=85, vorgebohrt	Stahl	vorgebohrt	08 B-1	1/2 x 5/16"	85
10111826	Kettenradscheibe einfach n. DIN 8187 - ISO/ R606	Teilung 08 B-1 (1/2" x 5/16"), z=90, vorgebohrt	Stahl	vorgebohrt	08 B-1	1/2 x 5/16"	90
10111827	Kettenradscheibe einfach n. DIN 8187 - ISO/ R606	Teilung 08 B-1 (1/2" x 5/16"), z=95, vorgebohrt	Stahl	vorgebohrt	08 B-1	1/2 x 5/16"	95
10111828	Kettenradscheibe einfach n. DIN 8187 - ISO/ R606	Teilung 08 B-1 (1/2" x 5/16"), z=100, vorgebohrt	Stahl	vorgebohrt	08 B-1	1/2 x 5/16"	100
10111829	Kettenradscheibe einfach n. DIN 8187 - ISO/ R606	Teilung 08 B-1 (1/2" x 5/16"), z=110, vorgebohrt	Stahl	vorgebohrt	08 B-1	1/2 x 5/16"	110
10111830	Kettenradscheibe einfach n. DIN 8187 - ISO/ R606	Teilung 08 B-1 (1/2" x 5/16"), z=114, vorgebohrt	Stahl	vorgebohrt	08 B-1	1/2 x 5/16"	114
10111831	Kettenradscheibe einfach n. DIN 8187 - ISO/ R606	Teilung 08 B-1 (1/2" x 5/16"), z=120, vorgebohrt	Stahl	vorgebohrt	08 B-1	1/2 x 5/16"	120
10111832	Kettenradscheibe einfach n. DIN 8187 - ISO/ R606	Teilung 08 B-1 (1/2" x 5/16"), z=125, vorgebohrt	Stahl	vorgebohrt	08 B-1	1/2 x 5/16"	125

Artikelnr.	Bezeichnung	Langbezeichnung	Werkstoffgruppe	Bohrungstyp	Kettennorm	Kettenteilung	Zähnezahl
10111932	Kettenradscheibe einfach n. DIN 8187 - ISO/R606	Teilung 10 B-1 (5/8" x 3/8"), z=8, vorgebohrt	Stahl	vorgebohrt	10 B-1	5/8 x 3/8"	8
10111933	Kettenradscheibe einfach n. DIN 8187 - ISO/R606	Teilung 10 B-1 (5/8" x 3/8"), z=9, vorgebohrt	Stahl	vorgebohrt	10 B-1	5/8 x 3/8"	9
10111934	Kettenradscheibe einfach n. DIN 8187 - ISO/R606	Teilung 10 B-1 (5/8" x 3/8"), z=10, vorgebohrt	Stahl	vorgebohrt	10 B-1	5/8 x 3/8"	10
10111935	Kettenradscheibe einfach n. DIN 8187 - ISO/R606	Teilung 10 B-1 (5/8" x 3/8"), z=11, vorgebohrt	Stahl	vorgebohrt	10 B-1	5/8 x 3/8"	11
10111936	Kettenradscheibe einfach n. DIN 8187 - ISO/R606	Teilung 10 B-1 (5/8" x 3/8"), z=12, vorgebohrt	Stahl	vorgebohrt	10 B-1	5/8 x 3/8"	12
10111937	Kettenradscheibe einfach n. DIN 8187 - ISO/R606	Teilung 10 B-1 (5/8" x 3/8"), z=13, vorgebohrt	Stahl	vorgebohrt	10 B-1	5/8 x 3/8"	13
10111938	Kettenradscheibe einfach n. DIN 8187 - ISO/R606	Teilung 10 B-1 (5/8" x 3/8"), z=14, vorgebohrt	Stahl	vorgebohrt	10 B-1	5/8 x 3/8"	14
10111939	Kettenradscheibe einfach n. DIN 8187 - ISO/R606	Teilung 10 B-1 (5/8" x 3/8"), z=15, vorgebohrt	Stahl	vorgebohrt	10 B-1	5/8 x 3/8"	15
10111940	Kettenradscheibe einfach n. DIN 8187 - ISO/R606	Teilung 10 B-1 (5/8" x 3/8"), z=16, vorgebohrt	Stahl	vorgebohrt	10 B-1	5/8 x 3/8"	16
10111941	Kettenradscheibe einfach n. DIN 8187 - ISO/R606	Teilung 10 B-1 (5/8" x 3/8"), z=17, vorgebohrt	Stahl	vorgebohrt	10 B-1	5/8 x 3/8"	17
10111942	Kettenradscheibe einfach n. DIN 8187 - ISO/R606	Teilung 10 B-1 (5/8" x 3/8"), z=18, vorgebohrt	Stahl	vorgebohrt	10 B-1	5/8 x 3/8"	18
10111944	Kettenradscheibe einfach n. DIN 8187 - ISO/R606	Teilung 10 B-1 (5/8" x 3/8"), z=20, vorgebohrt	Stahl	vorgebohrt	10 B-1	5/8 x 3/8"	20
10111945	Kettenradscheibe einfach n. DIN 8187 - ISO/R606	Teilung 10 B-1 (5/8" x 3/8"), z=21, vorgebohrt	Stahl	vorgebohrt	10 B-1	5/8 x 3/8"	21
10111946	Kettenradscheibe einfach n. DIN 8187 - ISO/R606	Teilung 10 B-1 (5/8" x 3/8"), z=22, vorgebohrt	Stahl	vorgebohrt	10 B-1	5/8 x 3/8"	22
10111947	Kettenradscheibe einfach n. DIN 8187 - ISO/R606	Teilung 10 B-1 (5/8" x 3/8"), z=23, vorgebohrt	Stahl	vorgebohrt	10 B-1	5/8 x 3/8"	23
10111948	Kettenradscheibe einfach n. DIN 8187 - ISO/R606	Teilung 10 B-1 (5/8" x 3/8"), z=24, vorgebohrt	Stahl	vorgebohrt	10 B-1	5/8 x 3/8"	24
10111949	Kettenradscheibe einfach n. DIN 8187 - ISO/R606	Teilung 10 B-1 (5/8" x 3/8"), z=25, vorgebohrt	Stahl	vorgebohrt	10 B-1	5/8 x 3/8"	25
10111950	Kettenradscheibe einfach n. DIN 8187 - ISO/R606	Teilung 10 B-1 (5/8" x 3/8"), z=26, vorgebohrt	Stahl	vorgebohrt	10 B-1	5/8 x 3/8"	26
10111951	Kettenradscheibe einfach n. DIN 8187 - ISO/R606	Teilung 10 B-1 (5/8" x 3/8"), z=27, vorgebohrt	Stahl	vorgebohrt	10 B-1	5/8 x 3/8"	27
10111952	Kettenradscheibe einfach n. DIN 8187 - ISO/R606	Teilung 10 B-1 (5/8" x 3/8"), z=28, vorgebohrt	Stahl	vorgebohrt	10 B-1	5/8 x 3/8"	28
10111953	Kettenradscheibe einfach n. DIN 8187 - ISO/R606	Teilung 10 B-1 (5/8" x 3/8"), z=29, vorgebohrt	Stahl	vorgebohrt	10 B-1	5/8 x 3/8"	29
10111954	Kettenradscheibe einfach n. DIN 8187 - ISO/R606	Teilung 10 B-1 (5/8" x 3/8"), z=30, vorgebohrt	Stahl	vorgebohrt	10 B-1	5/8 x 3/8"	30
10111955	Kettenradscheibe einfach n. DIN 8187 - ISO/R606	Teilung 10 B-1 (5/8" x 3/8"), z=31, vorgebohrt	Stahl	vorgebohrt	10 B-1	5/8 x 3/8"	31
10111956	Kettenradscheibe einfach n. DIN 8187 - ISO/R606	Teilung 10 B-1 (5/8" x 3/8"), z=32, vorgebohrt	Stahl	vorgebohrt	10 B-1	5/8 x 3/8"	32

2100

2200

2400

2800

2900

4200

4400

4600

5000

5100

Artikelnr.	Bezeichnung	Langbezeichnung	Werkstoff- gruppe	Bohrungs- typ	Kettennorm	Kettentei- lung	Zähnezahl
10111957	Kettenradscheibe einfach n. DIN 8187 - ISO/ R606	Teilung 10 B-1 (5/8" x 3/8"), z=33, vorgebohrt	Stahl	vorgebohrt	10 B-1	5/8 x 3/8"	33
10111958	Kettenradscheibe einfach n. DIN 8187 - ISO/ R606	Teilung 10 B-1 (5/8" x 3/8"), z=34, vorgebohrt	Stahl	vorgebohrt	10 B-1	5/8 x 3/8"	34
10111959	Kettenradscheibe einfach n. DIN 8187 - ISO/ R606	Teilung 10 B-1 (5/8" x 3/8"), z=35, vorgebohrt	Stahl	vorgebohrt	10 B-1	5/8 x 3/8"	35
10111960	Kettenradscheibe einfach n. DIN 8187 - ISO/ R606	Teilung 10 B-1 (5/8" x 3/8"), z=36, vorgebohrt	Stahl	vorgebohrt	10 B-1	5/8 x 3/8"	36
10111961	Kettenradscheibe einfach n. DIN 8187 - ISO/ R606	Teilung 10 B-1 (5/8" x 3/8"), z=37, vorgebohrt	Stahl	vorgebohrt	10 B-1	5/8 x 3/8"	37
10111962	Kettenradscheibe einfach n. DIN 8187 - ISO/ R606	Teilung 10 B-1 (5/8" x 3/8"), z=38, vorgebohrt	Stahl	vorgebohrt	10 B-1	5/8 x 3/8"	38
10111963	Kettenradscheibe einfach n. DIN 8187 - ISO/ R606	Teilung 10 B-1 (5/8" x 3/8"), z=39, vorgebohrt	Stahl	vorgebohrt	10 B-1	5/8 x 3/8"	39
10111964	Kettenradscheibe einfach n. DIN 8187 - ISO/ R606	Teilung 10 B-1 (5/8" x 3/8"), z=40, vorgebohrt	Stahl	vorgebohrt	10 B-1	5/8 x 3/8"	40
10111965	Kettenradscheibe einfach n. DIN 8187 - ISO/ R606	Teilung 10 B-1 (5/8" x 3/8"), z=41, vorgebohrt	Stahl	vorgebohrt	10 B-1	5/8 x 3/8"	41
10111966	Kettenradscheibe einfach n. DIN 8187 - ISO/ R606	Teilung 10 B-1 (5/8" x 3/8"), z=42, vorgebohrt	Stahl	vorgebohrt	10 B-1	5/8 x 3/8"	42
10111967	Kettenradscheibe einfach n. DIN 8187 - ISO/ R606	Teilung 10 B-1 (5/8" x 3/8"), z=43, vorgebohrt	Stahl	vorgebohrt	10 B-1	5/8 x 3/8"	43
10111968	Kettenradscheibe einfach n. DIN 8187 - ISO/ R606	Teilung 10 B-1 (5/8" x 3/8"), z=44, vorgebohrt	Stahl	vorgebohrt	10 B-1	5/8 x 3/8"	44
10111969	Kettenradscheibe einfach n. DIN 8187 - ISO/ R606	Teilung 10 B-1 (5/8" x 3/8"), z=45, vorgebohrt	Stahl	vorgebohrt	10 B-1	5/8 x 3/8"	45
10111970	Kettenradscheibe einfach n. DIN 8187 - ISO/ R606	Teilung 10 B-1 (5/8" x 3/8"), z=46, vorgebohrt	Stahl	vorgebohrt	10 B-1	5/8 x 3/8"	46
10111971	Kettenradscheibe einfach n. DIN 8187 - ISO/ R606	Teilung 10 B-1 (5/8" x 3/8"), z=47, vorgebohrt	Stahl	vorgebohrt	10 B-1	5/8 x 3/8"	47
10111972	Kettenradscheibe einfach n. DIN 8187 - ISO/ R606	Teilung 10 B-1 (5/8" x 3/8"), z=48, vorgebohrt	Stahl	vorgebohrt	10 B-1	5/8 x 3/8"	48
10111973	Kettenradscheibe einfach n. DIN 8187 - ISO/ R606	Teilung 10 B-1 (5/8" x 3/8"), z=49, vorgebohrt	Stahl	vorgebohrt	10 B-1	5/8 x 3/8"	49
10111974	Kettenradscheibe einfach n. DIN 8187 - ISO/ R606	Teilung 10 B-1 (5/8" x 3/8"), z=50, vorgebohrt	Stahl	vorgebohrt	10 B-1	5/8 x 3/8"	50
10111975	Kettenradscheibe einfach n. DIN 8187 - ISO/ R606	Teilung 10 B-1 (5/8" x 3/8"), z=51, vorgebohrt	Stahl	vorgebohrt	10 B-1	5/8 x 3/8"	51
10111976	Kettenradscheibe einfach n. DIN 8187 - ISO/ R606	Teilung 10 B-1 (5/8" x 3/8"), z=52, vorgebohrt	Stahl	vorgebohrt	10 B-1	5/8 x 3/8"	52
10111977	Kettenradscheibe einfach n. DIN 8187 - ISO/ R606	Teilung 10 B-1 (5/8" x 3/8"), z=53, vorgebohrt	Stahl	vorgebohrt	10 B-1	5/8 x 3/8"	53
10111978	Kettenradscheibe einfach n. DIN 8187 - ISO/ R606	Teilung 10 B-1 (5/8" x 3/8"), z=54, vorgebohrt	Stahl	vorgebohrt	10 B-1	5/8 x 3/8"	54
10111979	Kettenradscheibe einfach n. DIN 8187 - ISO/ R606	Teilung 10 B-1 (5/8" x 3/8"), z=55, vorgebohrt	Stahl	vorgebohrt	10 B-1	5/8 x 3/8"	55
10111980	Kettenradscheibe einfach n. DIN 8187 - ISO/ R606	Teilung 10 B-1 (5/8" x 3/8"), z=56, vorgebohrt	Stahl	vorgebohrt	10 B-1	5/8 x 3/8"	56

Artikelnr.	Bezeichnung	Langbezeichnung	Werkstoffgruppe	Bohrungstyp	Kettennorm	Kettenteilung	Zähnezahl
10111981	Kettenradscheibe einfach n. DIN 8187 - ISO/R606	Teilung 10 B-1 (5/8" x 3/8"), z=57, vorgebohrt	Stahl	vorgebohrt	10 B-1	5/8 x 3/8"	57
10111982	Kettenradscheibe einfach n. DIN 8187 - ISO/R606	Teilung 10 B-1 (5/8" x 3/8"), z=58, vorgebohrt	Stahl	vorgebohrt	10 B-1	5/8 x 3/8"	58
10111983	Kettenradscheibe einfach n. DIN 8187 - ISO/R606	Teilung 10 B-1 (5/8" x 3/8"), z=60, vorgebohrt	Stahl	vorgebohrt	10 B-1	5/8 x 3/8"	60
10111984	Kettenradscheibe einfach n. DIN 8187 - ISO/R606	Teilung 10 B-1 (5/8" x 3/8"), z=62, vorgebohrt	Stahl	vorgebohrt	10 B-1	5/8 x 3/8"	62
10111985	Kettenradscheibe einfach n. DIN 8187 - ISO/R606	Teilung 10 B-1 (5/8" x 3/8"), z=64, vorgebohrt	Stahl	vorgebohrt	10 B-1	5/8 x 3/8"	64
10111986	Kettenradscheibe einfach n. DIN 8187 - ISO/R606	Teilung 10 B-1 (5/8" x 3/8"), z=65, vorgebohrt	Stahl	vorgebohrt	10 B-1	5/8 x 3/8"	65
10111987	Kettenradscheibe einfach n. DIN 8187 - ISO/R606	Teilung 10 B-1 (5/8" x 3/8"), z=68, vorgebohrt	Stahl	vorgebohrt	10 B-1	5/8 x 3/8"	68
10111988	Kettenradscheibe einfach n. DIN 8187 - ISO/R606	Teilung 10 B-1 (5/8" x 3/8"), z=70, vorgebohrt	Stahl	vorgebohrt	10 B-1	5/8 x 3/8"	70
10111989	Kettenradscheibe einfach n. DIN 8187 - ISO/R606	Teilung 10 B-1 (5/8" x 3/8"), z=72, vorgebohrt	Stahl	vorgebohrt	10 B-1	5/8 x 3/8"	72
10111990	Kettenradscheibe einfach n. DIN 8187 - ISO/R606	Teilung 10 B-1 (5/8" x 3/8"), z=75, vorgebohrt	Stahl	vorgebohrt	10 B-1	5/8 x 3/8"	75
10111991	Kettenradscheibe einfach n. DIN 8187 - ISO/R606	Teilung 10 B-1 (5/8" x 3/8"), z=76, vorgebohrt	Stahl	vorgebohrt	10 B-1	5/8 x 3/8"	76
10111992	Kettenradscheibe einfach n. DIN 8187 - ISO/R606	Teilung 10 B-1 (5/8" x 3/8"), z=78, vorgebohrt	Stahl	vorgebohrt	10 B-1	5/8 x 3/8"	78
10111993	Kettenradscheibe einfach n. DIN 8187 - ISO/R606	Teilung 10 B-1 (5/8" x 3/8"), z=80, vorgebohrt	Stahl	vorgebohrt	10 B-1	5/8 x 3/8"	80
10111994	Kettenradscheibe einfach n. DIN 8187 - ISO/R606	Teilung 10 B-1 (5/8" x 3/8"), z=85, vorgebohrt	Stahl	vorgebohrt	10 B-1	5/8 x 3/8"	85
10111995	Kettenradscheibe einfach n. DIN 8187 - ISO/R606	Teilung 10 B-1 (5/8" x 3/8"), z=90, vorgebohrt	Stahl	vorgebohrt	10 B-1	5/8 x 3/8"	90
10111996	Kettenradscheibe einfach n. DIN 8187 - ISO/R606	Teilung 10 B-1 (5/8" x 3/8"), z=95, vorgebohrt	Stahl	vorgebohrt	10 B-1	5/8 x 3/8"	95
10111997	Kettenradscheibe einfach n. DIN 8187 - ISO/R606	Teilung 10 B-1 (5/8" x 3/8"), z=100, vorgebohrt	Stahl	vorgebohrt	10 B-1	5/8 x 3/8"	100
10111998	Kettenradscheibe einfach n. DIN 8187 - ISO/R606	Teilung 10 B-1 (5/8" x 3/8"), z=110, vorgebohrt	Stahl	vorgebohrt	10 B-1	5/8 x 3/8"	110
10111999	Kettenradscheibe einfach n. DIN 8187 - ISO/R606	Teilung 10 B-1 (5/8" x 3/8"), z=114, vorgebohrt	Stahl	vorgebohrt	10 B-1	5/8 x 3/8"	114
10112000	Kettenradscheibe einfach n. DIN 8187 - ISO/R606	Teilung 10 B-1 (5/8" x 3/8"), z=120, vorgebohrt	Stahl	vorgebohrt	10 B-1	5/8 x 3/8"	120
10112001	Kettenradscheibe einfach n. DIN 8187 - ISO/R606	Teilung 10 B-1 (5/8" x 3/8"), z=125, vorgebohrt	Stahl	vorgebohrt	10 B-1	5/8 x 3/8"	125
10112002	Kettenradscheibe einfach n. DIN 8187 - ISO/R606	Teilung 12 B-1 (3/4" x 7/16"), z=8, vorgebohrt	Stahl	vorgebohrt	12 B-1	3/4 x 7/16"	8
10112003	Kettenradscheibe einfach n. DIN 8187 - ISO/R606	Teilung 12 B-1 (3/4" x 7/16"), z=9, vorgebohrt	Stahl	vorgebohrt	12 B-1	3/4 x 7/16"	9
10112004	Kettenradscheibe einfach n. DIN 8187 - ISO/R606	Teilung 12 B-1 (3/4" x 7/16"), z=10, vorgebohrt	Stahl	vorgebohrt	12 B-1	3/4 x 7/16"	10

2100

2200

2400

2800

2900

4200

4400

4600

5000

5100

Artikelnr.	Bezeichnung	Langbezeichnung	Werkstoff- gruppe	Bohrungs- typ	Kettennorm	Kettenteilung	Zähnezahl
10112005	Kettenradscheibe einfach n. DIN 8187 - ISO/ R606	Teilung 12 B-1 (3/4" x 7/16"), z=11, vorgebohrt	Stahl	vorgebohrt	12 B-1	3/4 x 7/16"	11
10112006	Kettenradscheibe einfach n. DIN 8187 - ISO/ R606	Teilung 12 B-1 (3/4" x 7/16"), z=12, vorgebohrt	Stahl	vorgebohrt	12 B-1	3/4 x 7/16"	12
10112007	Kettenradscheibe einfach n. DIN 8187 - ISO/ R606	Teilung 12 B-1 (3/4" x 7/16"), z=13, vorgebohrt	Stahl	vorgebohrt	12 B-1	3/4 x 7/16"	13
10112008	Kettenradscheibe einfach n. DIN 8187 - ISO/ R606	Teilung 12 B-1 (3/4" x 7/16"), z=14, vorgebohrt	Stahl	vorgebohrt	12 B-1	3/4 x 7/16"	14
10112009	Kettenradscheibe einfach n. DIN 8187 - ISO/ R606	Teilung 12 B-1 (3/4" x 7/16"), z=15, vorgebohrt	Stahl	vorgebohrt	12 B-1	3/4 x 7/16"	15
10112010	Kettenradscheibe einfach n. DIN 8187 - ISO/ R606	Teilung 12 B-1 (3/4" x 7/16"), z=16, vorgebohrt	Stahl	vorgebohrt	12 B-1	3/4 x 7/16"	16
10112011	Kettenradscheibe einfach n. DIN 8187 - ISO/ R606	Teilung 12 B-1 (3/4" x 7/16"), z=17, vorgebohrt	Stahl	vorgebohrt	12 B-1	3/4 x 7/16"	17
10112012	Kettenradscheibe einfach n. DIN 8187 - ISO/ R606	Teilung 12 B-1 (3/4" x 7/16"), z=18, vorgebohrt	Stahl	vorgebohrt	12 B-1	3/4 x 7/16"	18
10112013	Kettenradscheibe einfach n. DIN 8187 - ISO/ R606	Teilung 12 B-1 (3/4" x 7/16"), z=19, vorgebohrt	Stahl	vorgebohrt	12 B-1	3/4 x 7/16"	19
10112014	Kettenradscheibe einfach n. DIN 8187 - ISO/ R606	Teilung 12 B-1 (3/4" x 7/16"), z=20, vorgebohrt	Stahl	vorgebohrt	12 B-1	3/4 x 7/16"	20
10112015	Kettenradscheibe einfach n. DIN 8187 - ISO/ R606	Teilung 12 B-1 (3/4" x 7/16"), z=21, vorgebohrt	Stahl	vorgebohrt	12 B-1	3/4 x 7/16"	21
10112016	Kettenradscheibe einfach n. DIN 8187 - ISO/ R606	Teilung 12 B-1 (3/4" x 7/16"), z=22, vorgebohrt	Stahl	vorgebohrt	12 B-1	3/4 x 7/16"	22
10112017	Kettenradscheibe einfach n. DIN 8187 - ISO/ R606	Teilung 12 B-1 (3/4" x 7/16"), z=23, vorgebohrt	Stahl	vorgebohrt	12 B-1	3/4 x 7/16"	23
10112018	Kettenradscheibe einfach n. DIN 8187 - ISO/ R606	Teilung 12 B-1 (3/4" x 7/16"), z=24, vorgebohrt	Stahl	vorgebohrt	12 B-1	3/4 x 7/16"	24
10112019	Kettenradscheibe einfach n. DIN 8187 - ISO/ R606	Teilung 12 B-1 (3/4" x 7/16"), z=25, vorgebohrt	Stahl	vorgebohrt	12 B-1	3/4 x 7/16"	25
10112020	Kettenradscheibe einfach n. DIN 8187 - ISO/ R606	Teilung 12 B-1 (3/4" x 7/16"), z=26, vorgebohrt	Stahl	vorgebohrt	12 B-1	3/4 x 7/16"	26
10112021	Kettenradscheibe einfach n. DIN 8187 - ISO/ R606	Teilung 12 B-1 (3/4" x 7/16"), z=27, vorgebohrt	Stahl	vorgebohrt	12 B-1	3/4 x 7/16"	27
10112022	Kettenradscheibe einfach n. DIN 8187 - ISO/ R606	Teilung 12 B-1 (3/4" x 7/16"), z=28, vorgebohrt	Stahl	vorgebohrt	12 B-1	3/4 x 7/16"	28
10112023	Kettenradscheibe einfach n. DIN 8187 - ISO/ R606	Teilung 12 B-1 (3/4" x 7/16"), z=29, vorgebohrt	Stahl	vorgebohrt	12 B-1	3/4 x 7/16"	29
10112024	Kettenradscheibe einfach n. DIN 8187 - ISO/ R606	Teilung 12 B-1 (3/4" x 7/16"), z=30, vorgebohrt	Stahl	vorgebohrt	12 B-1	3/4 x 7/16"	30
10112025	Kettenradscheibe einfach n. DIN 8187 - ISO/ R606	Teilung 12 B-1 (3/4" x 7/16"), z=31, vorgebohrt	Stahl	vorgebohrt	12 B-1	3/4 x 7/16"	31
10112026	Kettenradscheibe einfach n. DIN 8187 - ISO/ R606	Teilung 12 B-1 (3/4" x 7/16"), z=32, vorgebohrt	Stahl	vorgebohrt	12 B-1	3/4 x 7/16"	32
10112027	Kettenradscheibe einfach n. DIN 8187 - ISO/ R606	Teilung 12 B-1 (3/4" x 7/16"), z=33, vorgebohrt	Stahl	vorgebohrt	12 B-1	3/4 x 7/16"	33
10112028	Kettenradscheibe einfach n. DIN 8187 - ISO/ R606	Teilung 12 B-1 (3/4" x 7/16"), z=34, vorgebohrt	Stahl	vorgebohrt	12 B-1	3/4 x 7/16"	34

Artikelnr.	Bezeichnung	Langbezeichnung	Werkstoffgruppe	Bohrungstyp	Kettennorm	Kettenteilung	Zähnezahl
10112029	Kettenradscheibe einfach n. DIN 8187 - ISO/R606	Teilung 12 B-1 (3/4" x 7/16"), z=35, vorgebohrt	Stahl	vorgebohrt	12 B-1	3/4 x 7/16"	35
10112030	Kettenradscheibe einfach n. DIN 8187 - ISO/R606	Teilung 12 B-1 (3/4" x 7/16"), z=36, vorgebohrt	Stahl	vorgebohrt	12 B-1	3/4 x 7/16"	36
10112031	Kettenradscheibe einfach n. DIN 8187 - ISO/R606	Teilung 12 B-1 (3/4" x 7/16"), z=37, vorgebohrt	Stahl	vorgebohrt	12 B-1	3/4 x 7/16"	37
10112032	Kettenradscheibe einfach n. DIN 8187 - ISO/R606	Teilung 12 B-1 (3/4" x 7/16"), z=38, vorgebohrt	Stahl	vorgebohrt	12 B-1	3/4 x 7/16"	38
10112033	Kettenradscheibe einfach n. DIN 8187 - ISO/R606	Teilung 12 B-1 (3/4" x 7/16"), z=39, vorgebohrt	Stahl	vorgebohrt	12 B-1	3/4 x 7/16"	39
10112034	Kettenradscheibe einfach n. DIN 8187 - ISO/R606	Teilung 12 B-1 (3/4" x 7/16"), z=40, vorgebohrt	Stahl	vorgebohrt	12 B-1	3/4 x 7/16"	40
10112035	Kettenradscheibe einfach n. DIN 8187 - ISO/R606	Teilung 12 B-1 (3/4" x 7/16"), z=41, vorgebohrt	Stahl	vorgebohrt	12 B-1	3/4 x 7/16"	41
10112036	Kettenradscheibe einfach n. DIN 8187 - ISO/R606	Teilung 12 B-1 (3/4" x 7/16"), z=42, vorgebohrt	Stahl	vorgebohrt	12 B-1	3/4 x 7/16"	42
10112037	Kettenradscheibe einfach n. DIN 8187 - ISO/R606	Teilung 12 B-1 (3/4" x 7/16"), z=43, vorgebohrt	Stahl	vorgebohrt	12 B-1	3/4 x 7/16"	43
10112038	Kettenradscheibe einfach n. DIN 8187 - ISO/R606	Teilung 12 B-1 (3/4" x 7/16"), z=44, vorgebohrt	Stahl	vorgebohrt	12 B-1	3/4 x 7/16"	44
10112039	Kettenradscheibe einfach n. DIN 8187 - ISO/R606	Teilung 12 B-1 (3/4" x 7/16"), z=45, vorgebohrt	Stahl	vorgebohrt	12 B-1	3/4 x 7/16"	45
10112040	Kettenradscheibe einfach n. DIN 8187 - ISO/R606	Teilung 12 B-1 (3/4" x 7/16"), z=46, vorgebohrt	Stahl	vorgebohrt	12 B-1	3/4 x 7/16"	46
10112041	Kettenradscheibe einfach n. DIN 8187 - ISO/R606	Teilung 12 B-1 (3/4" x 7/16"), z=47, vorgebohrt	Stahl	vorgebohrt	12 B-1	3/4 x 7/16"	47
10112042	Kettenradscheibe einfach n. DIN 8187 - ISO/R606	Teilung 12 B-1 (3/4" x 7/16"), z=48, vorgebohrt	Stahl	vorgebohrt	12 B-1	3/4 x 7/16"	48
10112043	Kettenradscheibe einfach n. DIN 8187 - ISO/R606	Teilung 12 B-1 (3/4" x 7/16"), z=49, vorgebohrt	Stahl	vorgebohrt	12 B-1	3/4 x 7/16"	49
10112044	Kettenradscheibe einfach n. DIN 8187 - ISO/R606	Teilung 12 B-1 (3/4" x 7/16"), z=50, vorgebohrt	Stahl	vorgebohrt	12 B-1	3/4 x 7/16"	50
10112045	Kettenradscheibe einfach n. DIN 8187 - ISO/R606	Teilung 12 B-1 (3/4" x 7/16"), z=51, vorgebohrt	Stahl	vorgebohrt	12 B-1	3/4 x 7/16"	51
10112046	Kettenradscheibe einfach n. DIN 8187 - ISO/R606	Teilung 12 B-1 (3/4" x 7/16"), z=52, vorgebohrt	Stahl	vorgebohrt	12 B-1	3/4 x 7/16"	52
10112047	Kettenradscheibe einfach n. DIN 8187 - ISO/R606	Teilung 12 B-1 (3/4" x 7/16"), z=53, vorgebohrt	Stahl	vorgebohrt	12 B-1	3/4 x 7/16"	53
10112048	Kettenradscheibe einfach n. DIN 8187 - ISO/R606	Teilung 12 B-1 (3/4" x 7/16"), z=54, vorgebohrt	Stahl	vorgebohrt	12 B-1	3/4 x 7/16"	54
10112049	Kettenradscheibe einfach n. DIN 8187 - ISO/R606	Teilung 12 B-1 (3/4" x 7/16"), z=55, vorgebohrt	Stahl	vorgebohrt	12 B-1	3/4 x 7/16"	55
10112050	Kettenradscheibe einfach n. DIN 8187 - ISO/R606	Teilung 12 B-1 (3/4" x 7/16"), z=56, vorgebohrt	Stahl	vorgebohrt	12 B-1	3/4 x 7/16"	56
10112051	Kettenradscheibe einfach n. DIN 8187 - ISO/R606	Teilung 12 B-1 (3/4" x 7/16"), z=57, vorgebohrt	Stahl	vorgebohrt	12 B-1	3/4 x 7/16"	57
10112052	Kettenradscheibe einfach n. DIN 8187 - ISO/R606	Teilung 12 B-1 (3/4" x 7/16"), z=58, vorgebohrt	Stahl	vorgebohrt	12 B-1	3/4 x 7/16"	58

2100

2200

2400

2800

2900

4200

4400

4600

5000

5100



Artikelnr.	Bezeichnung	Langbezeichnung	Werkstoff- gruppe	Bohrungs- typ	Kettennorm	Kettenteilung	Zähnezahl
10112053	Kettenradscheibe einfach n. DIN 8187 - ISO/ R606	Teilung 12 B-1 (3/4" x 7/16"), z=60, vorgebohrt	Stahl	vorgebohrt	12 B-1	3/4 x 7/16"	60
10112054	Kettenradscheibe einfach n. DIN 8187 - ISO/ R606	Teilung 12 B-1 (3/4" x 7/16"), z=62, vorgebohrt	Stahl	vorgebohrt	12 B-1	3/4 x 7/16"	62
10112055	Kettenradscheibe einfach n. DIN 8187 - ISO/ R606	Teilung 12 B-1 (3/4" x 7/16"), z=64, vorgebohrt	Stahl	vorgebohrt	12 B-1	3/4 x 7/16"	64
10112056	Kettenradscheibe einfach n. DIN 8187 - ISO/ R606	Teilung 12 B-1 (3/4" x 7/16"), z=65, vorgebohrt	Stahl	vorgebohrt	12 B-1	3/4 x 7/16"	65
10112057	Kettenradscheibe einfach n. DIN 8187 - ISO/ R606	Teilung 12 B-1 (3/4" x 7/16"), z=68, vorgebohrt	Stahl	vorgebohrt	12 B-1	3/4 x 7/16"	68
10112058	Kettenradscheibe einfach n. DIN 8187 - ISO/ R606	Teilung 12 B-1 (3/4" x 7/16"), z=70, vorgebohrt	Stahl	vorgebohrt	12 B-1	3/4 x 7/16"	70
10112059	Kettenradscheibe einfach n. DIN 8187 - ISO/ R606	Teilung 12 B-1 (3/4" x 7/16"), z=72, vorgebohrt	Stahl	vorgebohrt	12 B-1	3/4 x 7/16"	72
10112060	Kettenradscheibe einfach n. DIN 8187 - ISO/ R606	Teilung 12 B-1 (3/4" x 7/16"), z=75, vorgebohrt	Stahl	vorgebohrt	12 B-1	3/4 x 7/16"	75
10112061	Kettenradscheibe einfach n. DIN 8187 - ISO/ R606	Teilung 12 B-1 (3/4" x 7/16"), z=76, vorgebohrt	Stahl	vorgebohrt	12 B-1	3/4 x 7/16"	76
10112062	Kettenradscheibe einfach n. DIN 8187 - ISO/ R606	Teilung 12 B-1 (3/4" x 7/16"), z=78, vorgebohrt	Stahl	vorgebohrt	12 B-1	3/4 x 7/16"	78
10112063	Kettenradscheibe einfach n. DIN 8187 - ISO/ R606	Teilung 12 B-1 (3/4" x 7/16"), z=80, vorgebohrt	Stahl	vorgebohrt	12 B-1	3/4 x 7/16"	80
10112064	Kettenradscheibe einfach n. DIN 8187 - ISO/ R606	Teilung 12 B-1 (3/4" x 7/16"), z=85, vorgebohrt	Stahl	vorgebohrt	12 B-1	3/4 x 7/16"	85
10112065	Kettenradscheibe einfach n. DIN 8187 - ISO/ R606	Teilung 12 B-1 (3/4" x 7/16"), z=90, vorgebohrt	Stahl	vorgebohrt	12 B-1	3/4 x 7/16"	90
10112066	Kettenradscheibe einfach n. DIN 8187 - ISO/ R606	Teilung 12 B-1 (3/4" x 7/16"), z=95, vorgebohrt	Stahl	vorgebohrt	12 B-1	3/4 x 7/16"	95
10112067	Kettenradscheibe einfach n. DIN 8187 - ISO/ R606	Teilung 12 B-1 (3/4" x 7/16"), z=100, vorgebohrt	Stahl	vorgebohrt	12 B-1	3/4 x 7/16"	100
10112068	Kettenradscheibe einfach n. DIN 8187 - ISO/ R606	Teilung 12 B-1 (3/4" x 7/16"), z=110, vorgebohrt	Stahl	vorgebohrt	12 B-1	3/4 x 7/16"	110
10112069	Kettenradscheibe einfach n. DIN 8187 - ISO/ R606	Teilung 12 B-1 (3/4" x 7/16"), z=114, vorgebohrt	Stahl	vorgebohrt	12 B-1	3/4 x 7/16"	114
10112070	Kettenradscheibe einfach n. DIN 8187 - ISO/ R606	Teilung 12 B-1 (3/4" x 7/16"), z=120, vorgebohrt	Stahl	vorgebohrt	12 B-1	3/4 x 7/16"	120
10112071	Kettenradscheibe einfach n. DIN 8187 - ISO/ R606	Teilung 12 B-1 (3/4" x 7/16"), z=125, vorgebohrt	Stahl	vorgebohrt	12 B-1	3/4 x 7/16"	125
10112072	Kettenradscheibe einfach n. DIN 8187 - ISO/ R606	Teilung 16 B-1 (1" x 17,02 mm), z=8, vorgebohrt	Stahl	vorgebohrt	16 B-1	1" x 17mm	8
10112073	Kettenradscheibe einfach n. DIN 8187 - ISO/ R606	Teilung 16 B-1 (1" x 17,02 mm), z=9, vorgebohrt	Stahl	vorgebohrt	16 B-1	1" x 17mm	9
10112074	Kettenradscheibe einfach n. DIN 8187 - ISO/ R606	Teilung 16 B-1 (1" x 17,02 mm), z=10, vorgebohrt	Stahl	vorgebohrt	16 B-1	1" x 17mm	10
10112075	Kettenradscheibe einfach n. DIN 8187 - ISO/ R606	Teilung 16 B-1 (1" x 17,02 mm), z=11, vorgebohrt	Stahl	vorgebohrt	16 B-1	1" x 17mm	11
10112076	Kettenradscheibe einfach n. DIN 8187 - ISO/ R606	Teilung 16 B-1 (1" x 17,02 mm), z=12, vorgebohrt	Stahl	vorgebohrt	16 B-1	1" x 17mm	12

Artikelnr.	Bezeichnung	Langbezeichnung	Werkstoffgruppe	Bohrungstyp	Kettennorm	Kettenteilung	Zähnezahl
10112077	Kettenradscheibe einfach n. DIN 8187 - ISO/R606	Teilung 16 B-1 (1" x 17,02 mm), z=13, vorgebohrt	Stahl	vorgebohrt	16 B-1	1" x 17mm	13
10112078	Kettenradscheibe einfach n. DIN 8187 - ISO/R606	Teilung 16 B-1 (1" x 17,02 mm), z=14, vorgebohrt	Stahl	vorgebohrt	16 B-1	1" x 17mm	14
10112079	Kettenradscheibe einfach n. DIN 8187 - ISO/R606	Teilung 16 B-1 (1" x 17,02 mm), z=15, vorgebohrt	Stahl	vorgebohrt	16 B-1	1" x 17mm	15
10112080	Kettenradscheibe einfach n. DIN 8187 - ISO/R606	Teilung 16 B-1 (1" x 17,02 mm), z=16, vorgebohrt	Stahl	vorgebohrt	16 B-1	1" x 17mm	16
10112081	Kettenradscheibe einfach n. DIN 8187 - ISO/R606	Teilung 16 B-1 (1" x 17,02 mm), z=17, vorgebohrt	Stahl	vorgebohrt	16 B-1	1" x 17mm	17
10112082	Kettenradscheibe einfach n. DIN 8187 - ISO/R606	Teilung 16 B-1 (1" x 17,02 mm), z=18, vorgebohrt	Stahl	vorgebohrt	16 B-1	1" x 17mm	18
10112083	Kettenradscheibe einfach n. DIN 8187 - ISO/R606	Teilung 16 B-1 (1" x 17,02 mm), z=19, vorgebohrt	Stahl	vorgebohrt	16 B-1	1" x 17mm	19
10112084	Kettenradscheibe einfach n. DIN 8187 - ISO/R606	Teilung 16 B-1 (1" x 17,02 mm), z=20, vorgebohrt	Stahl	vorgebohrt	16 B-1	1" x 17mm	20
10112085	Kettenradscheibe einfach n. DIN 8187 - ISO/R606	Teilung 16 B-1 (1" x 17,02 mm), z=21, vorgebohrt	Stahl	vorgebohrt	16 B-1	1" x 17mm	21
10112086	Kettenradscheibe einfach n. DIN 8187 - ISO/R606	Teilung 16 B-1 (1" x 17,02 mm), z=22, vorgebohrt	Stahl	vorgebohrt	16 B-1	1" x 17mm	22
10112087	Kettenradscheibe einfach n. DIN 8187 - ISO/R606	Teilung 16 B-1 (1" x 17,02 mm), z=23, vorgebohrt	Stahl	vorgebohrt	16 B-1	1" x 17mm	23
10112088	Kettenradscheibe einfach n. DIN 8187 - ISO/R606	Teilung 16 B-1 (1" x 17,02 mm), z=24, vorgebohrt	Stahl	vorgebohrt	16 B-1	1" x 17mm	24
10112089	Kettenradscheibe einfach n. DIN 8187 - ISO/R606	Teilung 16 B-1 (1" x 17,02 mm), z=25, vorgebohrt	Stahl	vorgebohrt	16 B-1	1" x 17mm	25
10112090	Kettenradscheibe einfach n. DIN 8187 - ISO/R606	Teilung 16 B-1 (1" x 17,02 mm), z=26, vorgebohrt	Stahl	vorgebohrt	16 B-1	1" x 17mm	26
10112091	Kettenradscheibe einfach n. DIN 8187 - ISO/R606	Teilung 16 B-1 (1" x 17,02 mm), z=27, vorgebohrt	Stahl	vorgebohrt	16 B-1	1" x 17mm	27
10112092	Kettenradscheibe einfach n. DIN 8187 - ISO/R606	Teilung 16 B-1 (1" x 17,02 mm), z=28, vorgebohrt	Stahl	vorgebohrt	16 B-1	1" x 17mm	28
10112093	Kettenradscheibe einfach n. DIN 8187 - ISO/R606	Teilung 16 B-1 (1" x 17,02 mm), z=29, vorgebohrt	Stahl	vorgebohrt	16 B-1	1" x 17mm	29
10112094	Kettenradscheibe einfach n. DIN 8187 - ISO/R606	Teilung 16 B-1 (1" x 17,02 mm), z=30, vorgebohrt	Stahl	vorgebohrt	16 B-1	1" x 17mm	30
10112095	Kettenradscheibe einfach n. DIN 8187 - ISO/R606	Teilung 16 B-1 (1" x 17,02 mm), z=31, vorgebohrt	Stahl	vorgebohrt	16 B-1	1" x 17mm	31
10112096	Kettenradscheibe einfach n. DIN 8187 - ISO/R606	Teilung 16 B-1 (1" x 17,02 mm), z=32, vorgebohrt	Stahl	vorgebohrt	16 B-1	1" x 17mm	32
10112097	Kettenradscheibe einfach n. DIN 8187 - ISO/R606	Teilung 16 B-1 (1" x 17,02 mm), z=33, vorgebohrt	Stahl	vorgebohrt	16 B-1	1" x 17mm	33
10112098	Kettenradscheibe einfach n. DIN 8187 - ISO/R606	Teilung 16 B-1 (1" x 17,02 mm), z=34, vorgebohrt	Stahl	vorgebohrt	16 B-1	1" x 17mm	34
10112099	Kettenradscheibe einfach n. DIN 8187 - ISO/R606	Teilung 16 B-1 (1" x 17,02 mm), z=35, vorgebohrt	Stahl	vorgebohrt	16 B-1	1" x 17mm	35
10112100	Kettenradscheibe einfach n. DIN 8187 - ISO/R606	Teilung 16 B-1 (1" x 17,02 mm), z=36, vorgebohrt	Stahl	vorgebohrt	16 B-1	1" x 17mm	36

2100

2200

2400

2800

2900

4200

4400

4600

5000

5100

Artikelnr.	Bezeichnung	Langbezeichnung	Werkstoffgruppe	Bohrungstyp	Kettennorm	Kettenteilung	Zähnezahl
10112101	Kettenradscheibe einfach n. DIN 8187 - ISO/ R606	Teilung 16 B-1 (1" x 17,02 mm), z=37, vorgebohrt	Stahl	vorgebohrt	16 B-1	1" x 17mm	37
10112102	Kettenradscheibe einfach n. DIN 8187 - ISO/ R606	Teilung 16 B-1 (1" x 17,02 mm), z=38, vorgebohrt	Stahl	vorgebohrt	16 B-1	1" x 17mm	38
10112103	Kettenradscheibe einfach n. DIN 8187 - ISO/ R606	Teilung 16 B-1 (1" x 17,02 mm), z=39, vorgebohrt	Stahl	vorgebohrt	16 B-1	1" x 17mm	39
10112104	Kettenradscheibe einfach n. DIN 8187 - ISO/ R606	Teilung 16 B-1 (1" x 17,02 mm), z=40, vorgebohrt	Stahl	vorgebohrt	16 B-1	1" x 17mm	40
10112105	Kettenradscheibe einfach n. DIN 8187 - ISO/ R606	Teilung 16 B-1 (1" x 17,02 mm), z=41, vorgebohrt	Stahl	vorgebohrt	16 B-1	1" x 17mm	41
10112106	Kettenradscheibe einfach n. DIN 8187 - ISO/ R606	Teilung 16 B-1 (1" x 17,02 mm), z=42, vorgebohrt	Stahl	vorgebohrt	16 B-1	1" x 17mm	42
10112107	Kettenradscheibe einfach n. DIN 8187 - ISO/ R606	Teilung 16 B-1 (1" x 17,02 mm), z=43, vorgebohrt	Stahl	vorgebohrt	16 B-1	1" x 17mm	43
10112108	Kettenradscheibe einfach n. DIN 8187 - ISO/ R606	Teilung 16 B-1 (1" x 17,02 mm), z=44, vorgebohrt	Stahl	vorgebohrt	16 B-1	1" x 17mm	44
10112109	Kettenradscheibe einfach n. DIN 8187 - ISO/ R606	Teilung 16 B-1 (1" x 17,02 mm), z=45, vorgebohrt	Stahl	vorgebohrt	16 B-1	1" x 17mm	45
10112110	Kettenradscheibe einfach n. DIN 8187 - ISO/ R606	Teilung 16 B-1 (1" x 17,02 mm), z=46, vorgebohrt	Stahl	vorgebohrt	16 B-1	1" x 17mm	46
10112111	Kettenradscheibe einfach n. DIN 8187 - ISO/ R606	Teilung 16 B-1 (1" x 17,02 mm), z=47, vorgebohrt	Stahl	vorgebohrt	16 B-1	1" x 17mm	47
10112112	Kettenradscheibe einfach n. DIN 8187 - ISO/ R606	Teilung 16 B-1 (1" x 17,02 mm), z=48, vorgebohrt	Stahl	vorgebohrt	16 B-1	1" x 17mm	48
10112113	Kettenradscheibe einfach n. DIN 8187 - ISO/ R606	Teilung 16 B-1 (1" x 17,02 mm), z=49, vorgebohrt	Stahl	vorgebohrt	16 B-1	1" x 17mm	49
10112114	Kettenradscheibe einfach n. DIN 8187 - ISO/ R606	Teilung 16 B-1 (1" x 17,02 mm), z=50, vorgebohrt	Stahl	vorgebohrt	16 B-1	1" x 17mm	50
10112115	Kettenradscheibe einfach n. DIN 8187 - ISO/ R606	Teilung 16 B-1 (1" x 17,02 mm), z=51, vorgebohrt	Stahl	vorgebohrt	16 B-1	1" x 17mm	51
10112116	Kettenradscheibe einfach n. DIN 8187 - ISO/ R606	Teilung 16 B-1 (1" x 17,02 mm), z=52, vorgebohrt	Stahl	vorgebohrt	16 B-1	1" x 17mm	52
10112117	Kettenradscheibe einfach n. DIN 8187 - ISO/ R606	Teilung 16 B-1 (1" x 17,02 mm), z=53, vorgebohrt	Stahl	vorgebohrt	16 B-1	1" x 17mm	53
10112118	Kettenradscheibe einfach n. DIN 8187 - ISO/ R606	Teilung 16 B-1 (1" x 17,02 mm), z=54, vorgebohrt	Stahl	vorgebohrt	16 B-1	1" x 17mm	54
10112119	Kettenradscheibe einfach n. DIN 8187 - ISO/ R606	Teilung 16 B-1 (1" x 17,02 mm), z=55, vorgebohrt	Stahl	vorgebohrt	16 B-1	1" x 17mm	55
10112120	Kettenradscheibe einfach n. DIN 8187 - ISO/ R606	Teilung 16 B-1 (1" x 17,02 mm), z=56, vorgebohrt	Stahl	vorgebohrt	16 B-1	1" x 17mm	56
10112121	Kettenradscheibe einfach n. DIN 8187 - ISO/ R606	Teilung 16 B-1 (1" x 17,02 mm), z=57, vorgebohrt	Stahl	vorgebohrt	16 B-1	1" x 17mm	57
10112122	Kettenradscheibe einfach n. DIN 8187 - ISO/ R606	Teilung 16 B-1 (1" x 17,02 mm), z=58, vorgebohrt	Stahl	vorgebohrt	16 B-1	1" x 17mm	58
10112123	Kettenradscheibe einfach n. DIN 8187 - ISO/ R606	Teilung 16 B-1 (1" x 17,02 mm), z=60, vorgebohrt	Stahl	vorgebohrt	16 B-1	1" x 17mm	60
10112124	Kettenradscheibe einfach n. DIN 8187 - ISO/ R606	Teilung 16 B-1 (1" x 17,02 mm), z=62, vorgebohrt	Stahl	vorgebohrt	16 B-1	1" x 17mm	62

Artikelnr.	Bezeichnung	Langbezeichnung	Werkstoffgruppe	Bohrungstyp	Kettennorm	Kettenteilung	Zähnezahl
10112125	Kettenradscheibe einfach n. DIN 8187 - ISO/R606	Teilung 16 B-1 (1" x 17,02 mm), z=64, vorgebohrt	Stahl	vorgebohrt	16 B-1	1" x 17mm	64
10112126	Kettenradscheibe einfach n. DIN 8187 - ISO/R606	Teilung 16 B-1 (1" x 17,02 mm), z=65, vorgebohrt	Stahl	vorgebohrt	16 B-1	1" x 17mm	65
10112127	Kettenradscheibe einfach n. DIN 8187 - ISO/R606	Teilung 16 B-1 (1" x 17,02 mm), z=68, vorgebohrt	Stahl	vorgebohrt	16 B-1	1" x 17mm	68
10112128	Kettenradscheibe einfach n. DIN 8187 - ISO/R606	Teilung 16 B-1 (1" x 17,02 mm), z=70, vorgebohrt	Stahl	vorgebohrt	16 B-1	1" x 17mm	70
10112129	Kettenradscheibe einfach n. DIN 8187 - ISO/R606	Teilung 16 B-1 (1" x 17,02 mm), z=72, vorgebohrt	Stahl	vorgebohrt	16 B-1	1" x 17mm	72
10112130	Kettenradscheibe einfach n. DIN 8187 - ISO/R606	Teilung 16 B-1 (1" x 17,02 mm), z=75, vorgebohrt	Stahl	vorgebohrt	16 B-1	1" x 17mm	75
10112131	Kettenradscheibe einfach n. DIN 8187 - ISO/R606	Teilung 16 B-1 (1" x 17,02 mm), z=76, vorgebohrt	Stahl	vorgebohrt	16 B-1	1" x 17mm	76
10112132	Kettenradscheibe einfach n. DIN 8187 - ISO/R606	Teilung 16 B-1 (1" x 17,02 mm), z=78, vorgebohrt	Stahl	vorgebohrt	16 B-1	1" x 17mm	78
10112133	Kettenradscheibe einfach n. DIN 8187 - ISO/R606	Teilung 16 B-1 (1" x 17,02 mm), z=80, vorgebohrt	Stahl	vorgebohrt	16 B-1	1" x 17mm	80
10112134	Kettenradscheibe einfach n. DIN 8187 - ISO/R606	Teilung 16 B-1 (1" x 17,02 mm), z=85, vorgebohrt	Stahl	vorgebohrt	16 B-1	1" x 17mm	85
10112135	Kettenradscheibe einfach n. DIN 8187 - ISO/R606	Teilung 16 B-1 (1" x 17,02 mm), z=90, vorgebohrt	Stahl	vorgebohrt	16 B-1	1" x 17mm	90
10112136	Kettenradscheibe einfach n. DIN 8187 - ISO/R606	Teilung 16 B-1 (1" x 17,02 mm), z=95, vorgebohrt	Stahl	vorgebohrt	16 B-1	1" x 17mm	95
10112137	Kettenradscheibe einfach n. DIN 8187 - ISO/R606	Teilung 16 B-1 (1" x 17,02 mm), z=100, vorgebohrt	Stahl	vorgebohrt	16 B-1	1" x 17mm	100
10112138	Kettenradscheibe einfach n. DIN 8187 - ISO/R606	Teilung 16 B-1 (1" x 17,02 mm), z=110, vorgebohrt	Stahl	vorgebohrt	16 B-1	1" x 17mm	110
10112139	Kettenradscheibe einfach n. DIN 8187 - ISO/R606	Teilung 16 B-1 (1" x 17,02 mm), z=114, vorgebohrt	Stahl	vorgebohrt	16 B-1	1" x 17mm	114
10112140	Kettenradscheibe einfach n. DIN 8187 - ISO/R606	Teilung 16 B-1 (1" x 17,02 mm), z=120, vorgebohrt	Stahl	vorgebohrt	16 B-1	1" x 17mm	120
10112141	Kettenradscheibe einfach n. DIN 8187 - ISO/R606	Teilung 16 B-1 (1" x 17,02 mm), z=125, vorgebohrt	Stahl	vorgebohrt	16 B-1	1" x 17mm	125
10112142	Kettenradscheibe einfach n. DIN 8187 - ISO/R606	Teilung 20 B-1 (1 1/4" x 3/4"), z=8, vorgebohrt	Stahl	vorgebohrt	20 B-1	1 1/4 x 3/4"	8
10112143	Kettenradscheibe einfach n. DIN 8187 - ISO/R606	Teilung 20 B-1 (1 1/4" x 3/4"), z=9, vorgebohrt	Stahl	vorgebohrt	20 B-1	1 1/4 x 3/4"	9
10112144	Kettenradscheibe einfach n. DIN 8187 - ISO/R606	Teilung 20 B-1 (1 1/4" x 3/4"), z=10, vorgebohrt	Stahl	vorgebohrt	20 B-1	1 1/4 x 3/4"	10
10112145	Kettenradscheibe einfach n. DIN 8187 - ISO/R606	Teilung 20 B-1 (1 1/4" x 3/4"), z=11, vorgebohrt	Stahl	vorgebohrt	20 B-1	1 1/4 x 3/4"	11
10112146	Kettenradscheibe einfach n. DIN 8187 - ISO/R606	Teilung 20 B-1 (1 1/4" x 3/4"), z=12, vorgebohrt	Stahl	vorgebohrt	20 B-1	1 1/4 x 3/4"	12
10112147	Kettenradscheibe einfach n. DIN 8187 - ISO/R606	Teilung 20 B-1 (1 1/4" x 3/4"), z=13, vorgebohrt	Stahl	vorgebohrt	20 B-1	1 1/4 x 3/4"	13
10112148	Kettenradscheibe einfach n. DIN 8187 - ISO/R606	Teilung 20 B-1 (1 1/4" x 3/4"), z=14, vorgebohrt	Stahl	vorgebohrt	20 B-1	1 1/4 x 3/4"	14

2100

2200

2400

2800

2900

4200

4400

4600

5000

5100

Artikelnr.	Bezeichnung	Langbezeichnung	Werkstoff- gruppe	Bohrungs- typ	Kettennorm	Kettenteilung	Zähnezahl
10112149	Kettenradscheibe einfach n. DIN 8187 - ISO/ R606	Teilung 20 B-1 (1 1/4" x 3/4"), z=15, vorgebohrt	Stahl	vorgebohrt	20 B-1	1 1/4 x 3/4"	15
10112150	Kettenradscheibe einfach n. DIN 8187 - ISO/ R606	Teilung 20 B-1 (1 1/4" x 3/4"), z=16, vorgebohrt	Stahl	vorgebohrt	20 B-1	1 1/4 x 3/4"	16
10112151	Kettenradscheibe einfach n. DIN 8187 - ISO/ R606	Teilung 20 B-1 (1 1/4" x 3/4"), z=17, vorgebohrt	Stahl	vorgebohrt	20 B-1	1 1/4 x 3/4"	17
10112152	Kettenradscheibe einfach n. DIN 8187 - ISO/ R606	Teilung 20 B-1 (1 1/4" x 3/4"), z=18, vorgebohrt	Stahl	vorgebohrt	20 B-1	1 1/4 x 3/4"	18
10112153	Kettenradscheibe einfach n. DIN 8187 - ISO/ R606	Teilung 20 B-1 (1 1/4" x 3/4"), z=19, vorgebohrt	Stahl	vorgebohrt	20 B-1	1 1/4 x 3/4"	19
10112154	Kettenradscheibe einfach n. DIN 8187 - ISO/ R606	Teilung 20 B-1 (1 1/4" x 3/4"), z=20, vorgebohrt	Stahl	vorgebohrt	20 B-1	1 1/4 x 3/4"	20
10112155	Kettenradscheibe einfach n. DIN 8187 - ISO/ R606	Teilung 20 B-1 (1 1/4" x 3/4"), z=21, vorgebohrt	Stahl	vorgebohrt	20 B-1	1 1/4 x 3/4"	21
10112156	Kettenradscheibe einfach n. DIN 8187 - ISO/ R606	Teilung 20 B-1 (1 1/4" x 3/4"), z=22, vorgebohrt	Stahl	vorgebohrt	20 B-1	1 1/4 x 3/4"	22
10112157	Kettenradscheibe einfach n. DIN 8187 - ISO/ R606	Teilung 20 B-1 (1 1/4" x 3/4"), z=23, vorgebohrt	Stahl	vorgebohrt	20 B-1	1 1/4 x 3/4"	23
10112158	Kettenradscheibe einfach n. DIN 8187 - ISO/ R606	Teilung 20 B-1 (1 1/4" x 3/4"), z=24, vorgebohrt	Stahl	vorgebohrt	20 B-1	1 1/4 x 3/4"	24
10112159	Kettenradscheibe einfach n. DIN 8187 - ISO/ R606	Teilung 20 B-1 (1 1/4" x 3/4"), z=25, vorgebohrt	Stahl	vorgebohrt	20 B-1	1 1/4 x 3/4"	25
10112160	Kettenradscheibe einfach n. DIN 8187 - ISO/ R606	Teilung 20 B-1 (1 1/4" x 3/4"), z=26, vorgebohrt	Stahl	vorgebohrt	20 B-1	1 1/4 x 3/4"	26
10112161	Kettenradscheibe einfach n. DIN 8187 - ISO/ R606	Teilung 20 B-1 (1 1/4" x 3/4"), z=27, vorgebohrt	Stahl	vorgebohrt	20 B-1	1 1/4 x 3/4"	27
10112162	Kettenradscheibe einfach n. DIN 8187 - ISO/ R606	Teilung 20 B-1 (1 1/4" x 3/4"), z=28, vorgebohrt	Stahl	vorgebohrt	20 B-1	1 1/4 x 3/4"	28
10112163	Kettenradscheibe einfach n. DIN 8187 - ISO/ R606	Teilung 20 B-1 (1 1/4" x 3/4"), z=29, vorgebohrt	Stahl	vorgebohrt	20 B-1	1 1/4 x 3/4"	29
10112164	Kettenradscheibe einfach n. DIN 8187 - ISO/ R606	Teilung 20 B-1 (1 1/4" x 3/4"), z=30, vorgebohrt	Stahl	vorgebohrt	20 B-1	1 1/4 x 3/4"	30
10112165	Kettenradscheibe einfach n. DIN 8187 - ISO/ R606	Teilung 20 B-1 (1 1/4" x 3/4"), z=31, vorgebohrt	Stahl	vorgebohrt	20 B-1	1 1/4 x 3/4"	31
10112166	Kettenradscheibe einfach n. DIN 8187 - ISO/ R606	Teilung 20 B-1 (1 1/4" x 3/4"), z=32, vorgebohrt	Stahl	vorgebohrt	20 B-1	1 1/4 x 3/4"	32
10112167	Kettenradscheibe einfach n. DIN 8187 - ISO/ R606	Teilung 20 B-1 (1 1/4" x 3/4"), z=33, vorgebohrt	Stahl	vorgebohrt	20 B-1	1 1/4 x 3/4"	33
10112168	Kettenradscheibe einfach n. DIN 8187 - ISO/ R606	Teilung 20 B-1 (1 1/4" x 3/4"), z=34, vorgebohrt	Stahl	vorgebohrt	20 B-1	1 1/4 x 3/4"	34
10112169	Kettenradscheibe einfach n. DIN 8187 - ISO/ R606	Teilung 20 B-1 (1 1/4" x 3/4"), z=35, vorgebohrt	Stahl	vorgebohrt	20 B-1	1 1/4 x 3/4"	35
10112170	Kettenradscheibe einfach n. DIN 8187 - ISO/ R606	Teilung 20 B-1 (1 1/4" x 3/4"), z=36, vorgebohrt	Stahl	vorgebohrt	20 B-1	1 1/4 x 3/4"	36
10112171	Kettenradscheibe einfach n. DIN 8187 - ISO/ R606	Teilung 20 B-1 (1 1/4" x 3/4"), z=37, vorgebohrt	Stahl	vorgebohrt	20 B-1	1 1/4 x 3/4"	37
10112172	Kettenradscheibe einfach n. DIN 8187 - ISO/ R606	Teilung 20 B-1 (1 1/4" x 3/4"), z=38, vorgebohrt	Stahl	vorgebohrt	20 B-1	1 1/4 x 3/4"	38

Artikelnr.	Bezeichnung	Langbezeichnung	Werkstoffgruppe	Bohrungstyp	Kettennorm	Kettenteilung	Zähnezahl
10112173	Kettenradscheibe einfach n. DIN 8187 - ISO/R606	Teilung 20 B-1 (1 1/4" x 3/4"), z=39, vorgebohrt	Stahl	vorgebohrt	20 B-1	1 1/4 x 3/4"	39
10112174	Kettenradscheibe einfach n. DIN 8187 - ISO/R606	Teilung 20 B-1 (1 1/4" x 3/4"), z=40, vorgebohrt	Stahl	vorgebohrt	20 B-1	1 1/4 x 3/4"	40
10112175	Kettenradscheibe einfach n. DIN 8187 - ISO/R606	Teilung 20 B-1 (1 1/4" x 3/4"), z=41, vorgebohrt	Stahl	vorgebohrt	20 B-1	1 1/4 x 3/4"	41
10112176	Kettenradscheibe einfach n. DIN 8187 - ISO/R606	Teilung 20 B-1 (1 1/4" x 3/4"), z=42, vorgebohrt	Stahl	vorgebohrt	20 B-1	1 1/4 x 3/4"	42
10112177	Kettenradscheibe einfach n. DIN 8187 - ISO/R606	Teilung 20 B-1 (1 1/4" x 3/4"), z=43, vorgebohrt	Stahl	vorgebohrt	20 B-1	1 1/4 x 3/4"	43
10112178	Kettenradscheibe einfach n. DIN 8187 - ISO/R606	Teilung 20 B-1 (1 1/4" x 3/4"), z=44, vorgebohrt	Stahl	vorgebohrt	20 B-1	1 1/4 x 3/4"	44
10112179	Kettenradscheibe einfach n. DIN 8187 - ISO/R606	Teilung 20 B-1 (1 1/4" x 3/4"), z=45, vorgebohrt	Stahl	vorgebohrt	20 B-1	1 1/4 x 3/4"	45
10112180	Kettenradscheibe einfach n. DIN 8187 - ISO/R606	Teilung 20 B-1 (1 1/4" x 3/4"), z=46, vorgebohrt	Stahl	vorgebohrt	20 B-1	1 1/4 x 3/4"	46
10112181	Kettenradscheibe einfach n. DIN 8187 - ISO/R606	Teilung 20 B-1 (1 1/4" x 3/4"), z=48, vorgebohrt	Stahl	vorgebohrt	20 B-1	1 1/4 x 3/4"	48
10112182	Kettenradscheibe einfach n. DIN 8187 - ISO/R606	Teilung 20 B-1 (1 1/4" x 3/4"), z=50, vorgebohrt	Stahl	vorgebohrt	20 B-1	1 1/4 x 3/4"	50
10112183	Kettenradscheibe einfach n. DIN 8187 - ISO/R606	Teilung 20 B-1 (1 1/4" x 3/4"), z=52, vorgebohrt	Stahl	vorgebohrt	20 B-1	1 1/4 x 3/4"	52
10112184	Kettenradscheibe einfach n. DIN 8187 - ISO/R606	Teilung 20 B-1 (1 1/4" x 3/4"), z=54, vorgebohrt	Stahl	vorgebohrt	20 B-1	1 1/4 x 3/4"	54
10112185	Kettenradscheibe einfach n. DIN 8187 - ISO/R606	Teilung 20 B-1 (1 1/4" x 3/4"), z=55, vorgebohrt	Stahl	vorgebohrt	20 B-1	1 1/4 x 3/4"	55
10112186	Kettenradscheibe einfach n. DIN 8187 - ISO/R606	Teilung 20 B-1 (1 1/4" x 3/4"), z=56, vorgebohrt	Stahl	vorgebohrt	20 B-1	1 1/4 x 3/4"	56
10112187	Kettenradscheibe einfach n. DIN 8187 - ISO/R606	Teilung 20 B-1 (1 1/4" x 3/4"), z=57, vorgebohrt	Stahl	vorgebohrt	20 B-1	1 1/4 x 3/4"	57
10112188	Kettenradscheibe einfach n. DIN 8187 - ISO/R606	Teilung 20 B-1 (1 1/4" x 3/4"), z=58, vorgebohrt	Stahl	vorgebohrt	20 B-1	1 1/4 x 3/4"	58
10112189	Kettenradscheibe einfach n. DIN 8187 - ISO/R606	Teilung 20 B-1 (1 1/4" x 3/4"), z=60, vorgebohrt	Stahl	vorgebohrt	20 B-1	1 1/4 x 3/4"	60
10112190	Kettenradscheibe einfach n. DIN 8187 - ISO/R606	Teilung 20 B-1 (1 1/4" x 3/4"), z=64, vorgebohrt	Stahl	vorgebohrt	20 B-1	1 1/4 x 3/4"	64
10112191	Kettenradscheibe einfach n. DIN 8187 - ISO/R606	Teilung 20 B-1 (1 1/4" x 3/4"), z=65, vorgebohrt	Stahl	vorgebohrt	20 B-1	1 1/4 x 3/4"	65
10112192	Kettenradscheibe einfach n. DIN 8187 - ISO/R606	Teilung 20 B-1 (1 1/4" x 3/4"), z=70, vorgebohrt	Stahl	vorgebohrt	20 B-1	1 1/4 x 3/4"	70
10112193	Kettenradscheibe einfach n. DIN 8187 - ISO/R606	Teilung 20 B-1 (1 1/4" x 3/4"), z=75, vorgebohrt	Stahl	vorgebohrt	20 B-1	1 1/4 x 3/4"	75
10112194	Kettenradscheibe einfach n. DIN 8187 - ISO/R606	Teilung 20 B-1 (1 1/4" x 3/4"), z=76, vorgebohrt	Stahl	vorgebohrt	20 B-1	1 1/4 x 3/4"	76
10112195	Kettenradscheibe einfach n. DIN 8187 - ISO/R606	Teilung 20 B-1 (1 1/4" x 3/4"), z=80, vorgebohrt	Stahl	vorgebohrt	20 B-1	1 1/4 x 3/4"	80
10112196	Kettenradscheibe einfach n. DIN 8187 - ISO/R606	Teilung 20 B-1 (1 1/4" x 3/4"), z=85, vorgebohrt	Stahl	vorgebohrt	20 B-1	1 1/4 x 3/4"	85

2100

2200

2400

2800

2900

4200

4400

4600

5000

5100

Artikelnr.	Bezeichnung	Langbezeichnung	Werkstoffgruppe	Bohrungstyp	Kettennorm	Kettenteilung	Zähnezahl
10112197	Kettenradscheibe einfach n. DIN 8187 - ISO/R606	Teilung 20 B-1 (1 1/4" x 3/4"), z=90, vorgebohrt	Stahl	vorgebohrt	20 B-1	1 1/4 x 3/4"	90
10112198	Kettenradscheibe einfach n. DIN 8187 - ISO/R606	Teilung 20 B-1 (1 1/4" x 3/4"), z=95, vorgebohrt	Stahl	vorgebohrt	20 B-1	1 1/4 x 3/4"	95
10112199	Kettenradscheibe einfach n. DIN 8187 - ISO/R606	Teilung 20 B-1 (1 1/4" x 3/4"), z=100, vorgebohrt	Stahl	vorgebohrt	20 B-1	1 1/4 x 3/4"	100
10112200	Kettenradscheibe einfach n. DIN 8187 - ISO/R606	Teilung 20 B-1 (1 1/4" x 3/4"), z=114, vorgebohrt	Stahl	vorgebohrt	20 B-1	1 1/4 x 3/4"	114
10112252	Kettenradscheibe einfach n. DIN 8187 - ISO/R606	Teilung 24 B-1 (1 1/2" x 1"), z=8, vorgebohrt	Stahl	vorgebohrt	24 B-1	1 1/2 x 1"	8
10112253	Kettenradscheibe einfach n. DIN 8187 - ISO/R606	Teilung 24 B-1 (1 1/2" x 1"), z=9, vorgebohrt	Stahl	vorgebohrt	24 B-1	1 1/2 x 1"	9
10112254	Kettenradscheibe einfach n. DIN 8187 - ISO/R606	Teilung 24 B-1 (1 1/2" x 1"), z=10, vorgebohrt	Stahl	vorgebohrt	24 B-1	1 1/2 x 1"	10
10112255	Kettenradscheibe einfach n. DIN 8187 - ISO/R606	Teilung 24 B-1 (1 1/2" x 1"), z=11, vorgebohrt	Stahl	vorgebohrt	24 B-1	1 1/2 x 1"	11
10112256	Kettenradscheibe einfach n. DIN 8187 - ISO/R606	Teilung 24 B-1 (1 1/2" x 1"), z=12, vorgebohrt	Stahl	vorgebohrt	24 B-1	1 1/2 x 1"	12
10112257	Kettenradscheibe einfach n. DIN 8187 - ISO/R606	Teilung 24 B-1 (1 1/2" x 1"), z=13, vorgebohrt	Stahl	vorgebohrt	24 B-1	1 1/2 x 1"	13
10112258	Kettenradscheibe einfach n. DIN 8187 - ISO/R606	Teilung 24 B-1 (1 1/2" x 1"), z=14, vorgebohrt	Stahl	vorgebohrt	24 B-1	1 1/2 x 1"	14
10112259	Kettenradscheibe einfach n. DIN 8187 - ISO/R606	Teilung 24 B-1 (1 1/2" x 1"), z=15, vorgebohrt	Stahl	vorgebohrt	24 B-1	1 1/2 x 1"	15
10112260	Kettenradscheibe einfach n. DIN 8187 - ISO/R606	Teilung 24 B-1 (1 1/2" x 1"), z=16, vorgebohrt	Stahl	vorgebohrt	24 B-1	1 1/2 x 1"	16
10112261	Kettenradscheibe einfach n. DIN 8187 - ISO/R606	Teilung 24 B-1 (1 1/2" x 1"), z=17, vorgebohrt	Stahl	vorgebohrt	24 B-1	1 1/2 x 1"	17
10112262	Kettenradscheibe einfach n. DIN 8187 - ISO/R606	Teilung 24 B-1 (1 1/2" x 1"), z=18, vorgebohrt	Stahl	vorgebohrt	24 B-1	1 1/2 x 1"	18
10112263	Kettenradscheibe einfach n. DIN 8187 - ISO/R606	Teilung 24 B-1 (1 1/2" x 1"), z=19, vorgebohrt	Stahl	vorgebohrt	24 B-1	1 1/2 x 1"	19
10112264	Kettenradscheibe einfach n. DIN 8187 - ISO/R606	Teilung 24 B-1 (1 1/2" x 1"), z=20, vorgebohrt	Stahl	vorgebohrt	24 B-1	1 1/2 x 1"	20
10112265	Kettenradscheibe einfach n. DIN 8187 - ISO/R606	Teilung 24 B-1 (1 1/2" x 1"), z=21, vorgebohrt	Stahl	vorgebohrt	24 B-1	1 1/2 x 1"	21
10112266	Kettenradscheibe einfach n. DIN 8187 - ISO/R606	Teilung 24 B-1 (1 1/2" x 1"), z=22, vorgebohrt	Stahl	vorgebohrt	24 B-1	1 1/2 x 1"	22
10112267	Kettenradscheibe einfach n. DIN 8187 - ISO/R606	Teilung 24 B-1 (1 1/2" x 1"), z=23, vorgebohrt	Stahl	vorgebohrt	24 B-1	1 1/2 x 1"	23
10112268	Kettenradscheibe einfach n. DIN 8187 - ISO/R606	Teilung 24 B-1 (1 1/2" x 1"), z=24, vorgebohrt	Stahl	vorgebohrt	24 B-1	1 1/2 x 1"	24
10112269	Kettenradscheibe einfach n. DIN 8187 - ISO/R606	Teilung 24 B-1 (1 1/2" x 1"), z=25, vorgebohrt	Stahl	vorgebohrt	24 B-1	1 1/2 x 1"	25
10112270	Kettenradscheibe einfach n. DIN 8187 - ISO/R606	Teilung 24 B-1 (1 1/2" x 1"), z=26, vorgebohrt	Stahl	vorgebohrt	24 B-1	1 1/2 x 1"	26
10112271	Kettenradscheibe einfach n. DIN 8187 - ISO/R606	Teilung 24 B-1 (1 1/2" x 1"), z=27, vorgebohrt	Stahl	vorgebohrt	24 B-1	1 1/2 x 1"	27



Artikelnr.	Bezeichnung	Langbezeichnung	Werkstoffgruppe	Bohrungstyp	Kettennorm	Kettenteilung	Zähnezahl
10112272	Kettenradscheibe einfach n. DIN 8187 - ISO/R606	Teilung 24 B-1 (1 1/2" x 1"), z=28, vorgebohrt	Stahl	vorgebohrt	24 B-1	1 1/2 x 1"	28
10112222	Kettenradscheibe einfach n. DIN 8187 - ISO/R606	Teilung 24 B-1 (1 1/2" x 1"), z=29, vorgebohrt	Stahl	vorgebohrt	24 B-1	1 1/2 x 1"	29
10112273	Kettenradscheibe einfach n. DIN 8187 - ISO/R606	Teilung 24 B-1 (1 1/2" x 1"), z=30, vorgebohrt	Stahl	vorgebohrt	24 B-1	1 1/2 x 1"	30
10112224	Kettenradscheibe einfach n. DIN 8187 - ISO/R606	Teilung 24 B-1 (1 1/2" x 1"), z=31, vorgebohrt	Stahl	vorgebohrt	24 B-1	1 1/2 x 1"	31
10112274	Kettenradscheibe einfach n. DIN 8187 - ISO/R606	Teilung 24 B-1 (1 1/2" x 1"), z=32, vorgebohrt	Stahl	vorgebohrt	24 B-1	1 1/2 x 1"	32
10112226	Kettenradscheibe einfach n. DIN 8187 - ISO/R606	Teilung 24 B-1 (1 1/2" x 1"), z=33, vorgebohrt	Stahl	vorgebohrt	24 B-1	1 1/2 x 1"	33
10112275	Kettenradscheibe einfach n. DIN 8187 - ISO/R606	Teilung 24 B-1 (1 1/2" x 1"), z=34, vorgebohrt	Stahl	vorgebohrt	24 B-1	1 1/2 x 1"	34
10112276	Kettenradscheibe einfach n. DIN 8187 - ISO/R606	Teilung 24 B-1 (1 1/2" x 1"), z=35, vorgebohrt	Stahl	vorgebohrt	24 B-1	1 1/2 x 1"	35
10112277	Kettenradscheibe einfach n. DIN 8187 - ISO/R606	Teilung 24 B-1 (1 1/2" x 1"), z=36, vorgebohrt	Stahl	vorgebohrt	24 B-1	1 1/2 x 1"	36
10112230	Kettenradscheibe einfach n. DIN 8187 - ISO/R606	Teilung 24 B-1 (1 1/2" x 1"), z=37, vorgebohrt	Stahl	vorgebohrt	24 B-1	1 1/2 x 1"	37
10112278	Kettenradscheibe einfach n. DIN 8187 - ISO/R606	Teilung 24 B-1 (1 1/2" x 1"), z=38, vorgebohrt	Stahl	vorgebohrt	24 B-1	1 1/2 x 1"	38
10112279	Kettenradscheibe einfach n. DIN 8187 - ISO/R606	Teilung 24 B-1 (1 1/2" x 1"), z=40, vorgebohrt	Stahl	vorgebohrt	24 B-1	1 1/2 x 1"	40
10112233	Kettenradscheibe einfach n. DIN 8187 - ISO/R606	Teilung 24 B-1 (1 1/2" x 1"), z=41, vorgebohrt	Stahl	vorgebohrt	24 B-1	1 1/2 x 1"	41
10112234	Kettenradscheibe einfach n. DIN 8187 - ISO/R606	Teilung 24 B-1 (1 1/2" x 1"), z=42, vorgebohrt	Stahl	vorgebohrt	24 B-1	1 1/2 x 1"	42
10112280	Kettenradscheibe einfach n. DIN 8187 - ISO/R606	Teilung 24 B-1 (1 1/2" x 1"), z=45, vorgebohrt	Stahl	vorgebohrt	24 B-1	1 1/2 x 1"	45
10112236	Kettenradscheibe einfach n. DIN 8187 - ISO/R606	Teilung 24 B-1 (1 1/2" x 1"), z=46, vorgebohrt	Stahl	vorgebohrt	24 B-1	1 1/2 x 1"	46
10112237	Kettenradscheibe einfach n. DIN 8187 - ISO/R606	Teilung 24 B-1 (1 1/2" x 1"), z=48, vorgebohrt	Stahl	vorgebohrt	24 B-1	1 1/2 x 1"	48
10112281	Kettenradscheibe einfach n. DIN 8187 - ISO/R606	Teilung 24 B-1 (1 1/2" x 1"), z=50, vorgebohrt	Stahl	vorgebohrt	24 B-1	1 1/2 x 1"	50
10112239	Kettenradscheibe einfach n. DIN 8187 - ISO/R606	Teilung 24 B-1 (1 1/2" x 1"), z=52, vorgebohrt	Stahl	vorgebohrt	24 B-1	1 1/2 x 1"	52
10112240	Kettenradscheibe einfach n. DIN 8187 - ISO/R606	Teilung 24 B-1 (1 1/2" x 1"), z=54, vorgebohrt	Stahl	vorgebohrt	24 B-1	1 1/2 x 1"	54
10112241	Kettenradscheibe einfach n. DIN 8187 - ISO/R606	Teilung 24 B-1 (1 1/2" x 1"), z=55, vorgebohrt	Stahl	vorgebohrt	24 B-1	1 1/2 x 1"	55
10112242	Kettenradscheibe einfach n. DIN 8187 - ISO/R606	Teilung 24 B-1 (1 1/2" x 1"), z=56, vorgebohrt	Stahl	vorgebohrt	24 B-1	1 1/2 x 1"	56
10112282	Kettenradscheibe einfach n. DIN 8187 - ISO/R606	Teilung 24 B-1 (1 1/2" x 1"), z=57, vorgebohrt	Stahl	vorgebohrt	24 B-1	1 1/2 x 1"	57
10112283	Kettenradscheibe einfach n. DIN 8187 - ISO/R606	Teilung 24 B-1 (1 1/2" x 1"), z=60, vorgebohrt	Stahl	vorgebohrt	24 B-1	1 1/2 x 1"	60

2100

2200

2400

2800

2900

4200

4400

4600

5000

5100

Artikelnr.	Bezeichnung	Langbezeichnung	Werkstoffgruppe	Bohrungstyp	Kettennorm	Kettenteilung	Zähnezahl
10112245	Kettenradscheibe einfach n. DIN 8187 - ISO/ R606	Teilung 24 B-1 (1 1/2" x 1"), z=62, vorgebohrt	Stahl	vorgebohrt	24 B-1	1 1/2 x 1"	62
10112246	Kettenradscheibe einfach n. DIN 8187 - ISO/ R606	Teilung 24 B-1 (1 1/2" x 1"), z=65, vorgebohrt	Stahl	vorgebohrt	24 B-1	1 1/2 x 1"	65
10112247	Kettenradscheibe einfach n. DIN 8187 - ISO/ R606	Teilung 24 B-1 (1 1/2" x 1"), z=70, vorgebohrt	Stahl	vorgebohrt	24 B-1	1 1/2 x 1"	70
10112284	Kettenradscheibe einfach n. DIN 8187 - ISO/ R606	Teilung 24 B-1 (1 1/2" x 1"), z=76, vorgebohrt	Stahl	vorgebohrt	24 B-1	1 1/2 x 1"	76
10112249	Kettenradscheibe einfach n. DIN 8187 - ISO/ R606	Teilung 24 B-1 (1 1/2" x 1"), z=80, vorgebohrt	Stahl	vorgebohrt	24 B-1	1 1/2 x 1"	80
10112250	Kettenradscheibe einfach n. DIN 8187 - ISO/ R606	Teilung 24 B-1 (1 1/2" x 1"), z=85, vorgebohrt	Stahl	vorgebohrt	24 B-1	1 1/2 x 1"	85
10112251	Kettenradscheibe einfach n. DIN 8187 - ISO/ R606	Teilung 24 B-1 (1 1/2" x 1"), z=95, vorgebohrt	Stahl	vorgebohrt	24 B-1	1 1/2 x 1"	95
10112285	Kettenradscheibe einfach n. DIN 8187 - ISO/ R606	Teilung 32 B-1 (2" x 1 1/4"), z=8, vorgebohrt	Stahl	vorgebohrt	32 B-1	2" x 31mm	8
10112286	Kettenradscheibe einfach n. DIN 8187 - ISO/ R606	Teilung 32 B-1 (2" x 1 1/4"), z=9, vorgebohrt	Stahl	vorgebohrt	32 B-1	2" x 31mm	9
10112287	Kettenradscheibe einfach n. DIN 8187 - ISO/ R606	Teilung 32 B-1 (2" x 1 1/4"), z=10, vorgebohrt	Stahl	vorgebohrt	32 B-1	2" x 31mm	10
10112288	Kettenradscheibe einfach n. DIN 8187 - ISO/ R606	Teilung 32 B-1 (2" x 1 1/4"), z=11, vorgebohrt	Stahl	vorgebohrt	32 B-1	2" x 31mm	11
10112289	Kettenradscheibe einfach n. DIN 8187 - ISO/ R606	Teilung 32 B-1 (2" x 1 1/4"), z=12, vorgebohrt	Stahl	vorgebohrt	32 B-1	2" x 31mm	12
10112290	Kettenradscheibe einfach n. DIN 8187 - ISO/ R606	Teilung 32 B-1 (2" x 1 1/4"), z=13, vorgebohrt	Stahl	vorgebohrt	32 B-1	2" x 31mm	13
10112291	Kettenradscheibe einfach n. DIN 8187 - ISO/ R606	Teilung 32 B-1 (2" x 1 1/4"), z=14, vorgebohrt	Stahl	vorgebohrt	32 B-1	2" x 31mm	14
10112292	Kettenradscheibe einfach n. DIN 8187 - ISO/ R606	Teilung 32 B-1 (2" x 1 1/4"), z=15, vorgebohrt	Stahl	vorgebohrt	32 B-1	2" x 31mm	15
10112293	Kettenradscheibe einfach n. DIN 8187 - ISO/ R606	Teilung 32 B-1 (2" x 1 1/4"), z=16, vorgebohrt	Stahl	vorgebohrt	32 B-1	2" x 31mm	16
10112294	Kettenradscheibe einfach n. DIN 8187 - ISO/ R606	Teilung 32 B-1 (2" x 1 1/4"), z=17, vorgebohrt	Stahl	vorgebohrt	32 B-1	2" x 31mm	17
10112295	Kettenradscheibe einfach n. DIN 8187 - ISO/ R606	Teilung 32 B-1 (2" x 1 1/4"), z=18, vorgebohrt	Stahl	vorgebohrt	32 B-1	2" x 31mm	18
10112296	Kettenradscheibe einfach n. DIN 8187 - ISO/ R606	Teilung 32 B-1 (2" x 1 1/4"), z=19, vorgebohrt	Stahl	vorgebohrt	32 B-1	2" x 31mm	19
10112297	Kettenradscheibe einfach n. DIN 8187 - ISO/ R606	Teilung 32 B-1 (2" x 1 1/4"), z=20, vorgebohrt	Stahl	vorgebohrt	32 B-1	2" x 31mm	20
10112298	Kettenradscheibe einfach n. DIN 8187 - ISO/ R606	Teilung 32 B-1 (2" x 1 1/4"), z=21, vorgebohrt	Stahl	vorgebohrt	32 B-1	2" x 31mm	21
10112299	Kettenradscheibe einfach n. DIN 8187 - ISO/ R606	Teilung 32 B-1 (2" x 1 1/4"), z=22, vorgebohrt	Stahl	vorgebohrt	32 B-1	2" x 31mm	22
10112300	Kettenradscheibe einfach n. DIN 8187 - ISO/ R606	Teilung 32 B-1 (2" x 1 1/4"), z=23, vorgebohrt	Stahl	vorgebohrt	32 B-1	2" x 31mm	23
10112301	Kettenradscheibe einfach n. DIN 8187 - ISO/ R606	Teilung 32 B-1 (2" x 1 1/4"), z=24, vorgebohrt	Stahl	vorgebohrt	32 B-1	2" x 31mm	24

Artikelnr.	Bezeichnung	Langbezeichnung	Werkstoffgruppe	Bohrungstyp	Kettennorm	Kettenteilung	Zähnezahl
10112302	Kettenradscheibe einfach n. DIN 8187 - ISO/ R606	Teilung 32 B-1 (2" x 1 1/4"), z=25, vorgebohrt	Stahl	vorgebohrt	32 B-1	2" x 31mm	25
10112303	Kettenradscheibe einfach n. DIN 8187 - ISO/ R606	Teilung 32 B-1 (2" x 1 1/4"), z=26, vorgebohrt	Stahl	vorgebohrt	32 B-1	2" x 31mm	26
10112304	Kettenradscheibe einfach n. DIN 8187 - ISO/ R606	Teilung 32 B-1 (2" x 1 1/4"), z=28, vorgebohrt	Stahl	vorgebohrt	32 B-1	2" x 31mm	28
10112305	Kettenradscheibe einfach n. DIN 8187 - ISO/ R606	Teilung 32 B-1 (2" x 1 1/4"), z=30, vorgebohrt	Stahl	vorgebohrt	32 B-1	2" x 31mm	30
10112306	Kettenradscheibe einfach n. DIN 8187 - ISO/ R606	Teilung 32 B-1 (2" x 1 1/4"), z=32, vorgebohrt	Stahl	vorgebohrt	32 B-1	2" x 31mm	32
10112307	Kettenradscheibe einfach n. DIN 8187 - ISO/ R606	Teilung 32 B-1 (2" x 1 1/4"), z=35, vorgebohrt	Stahl	vorgebohrt	32 B-1	2" x 31mm	35
10112308	Kettenradscheibe einfach n. DIN 8187 - ISO/ R606	Teilung 32 B-1 (2" x 1 1/4"), z=38, vorgebohrt	Stahl	vorgebohrt	32 B-1	2" x 31mm	38
10112309	Kettenradscheibe einfach n. DIN 8187 - ISO/ R606	Teilung 32 B-1 (2" x 1 1/4"), z=40, vorgebohrt	Stahl	vorgebohrt	32 B-1	2" x 31mm	40
10112310	Kettenradscheibe einfach n. DIN 8187 - ISO/ R606	Teilung 32 B-1 (2" x 1 1/4"), z=45, vorgebohrt	Stahl	vorgebohrt	32 B-1	2" x 31mm	45
10112311	Kettenradscheibe einfach n. DIN 8187 - ISO/ R606	Teilung 32 B-1 (2" x 1 1/4"), z=50, vorgebohrt	Stahl	vorgebohrt	32 B-1	2" x 31mm	50
10112312	Kettenradscheibe einfach n. DIN 8187 - ISO/ R606	Teilung 32 B-1 (2" x 1 1/4"), z=57, vorgebohrt	Stahl	vorgebohrt	32 B-1	2" x 31mm	57
10112313	Kettenradscheibe einfach n. DIN 8187 - ISO/ R606	Teilung 32 B-1 (2" x 1 1/4"), z=60, vorgebohrt	Stahl	vorgebohrt	32 B-1	2" x 31mm	60
10112314	Kettenradscheibe einfach n. DIN 8187 - ISO/ R606	Teilung 32 B-1 (2" x 1 1/4"), z=76, vorgebohrt	Stahl	vorgebohrt	32 B-1	2" x 31mm	76

Taper Lock® ist ein eingetragenes Warenzeichen der J. H. Fenner & Co. Limited, UK.

## Notizen

---



---




---



---





# 2809 Führungsschienen

2100

2200

2400

**2800**

2900

4200

4400

4600

5000

5100

## Führungsschienen

### Werkstoff:

Reibungsarmes und verschleißfestes Niederdruckpolyethylen, C-Profil aus verzinktem Stahlblech oder Edelstahl (VA)

### Produktbeschreibung:

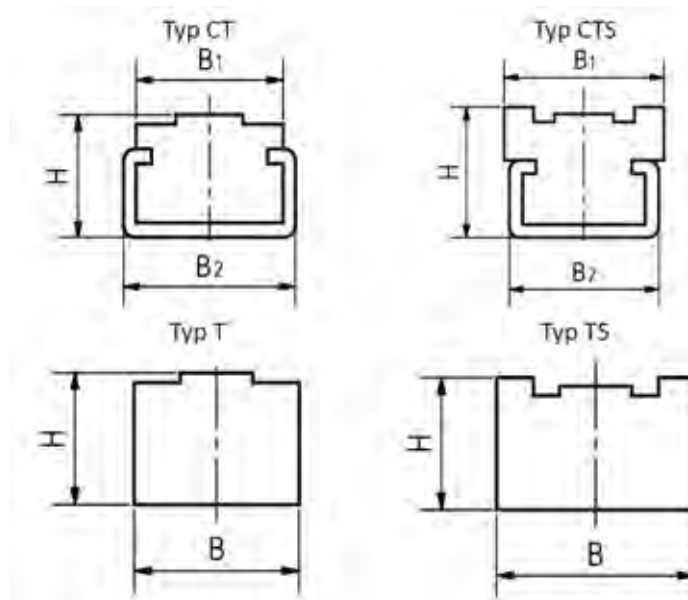
Führungsschiene für Standard Rollenketten nach DIN 8187, mit einem günstigen Reib- / Verschleißverhalten.

### Eigenschaften:

- hohe Verschleißfestigkeit
- gute Gleiteigenschaften
- Selbstschmierend
- geeignet für Niedertemperatur

### Hinweis:

Längenausdehnung durch Temperaturdifferenz auf 1000 mm Länge ca. 2mm / 10 °C. Weitere Werkstoffe auf Anfrage. Fertigung nach Zeichnung möglich.



Artikelnr.	Langbezeichnung	Kettennorm	Breite mm	Höhe mm	Länge mm
10109045	Typ T 06 B-1, 15 x 10 x 2000 Werkstoff S grün	06 B-1	15	10	2.000
10109065	Typ CT 06 B-1, 17 x 17 x 2000 Werkstoff S grün	06 B-1	17	17	2.000
10109097	Typ TS 06 B-1, 20 x 10 x 2000 Werkstoff S grün	06 B-1	20	10	2.000
10109103	Typ CTS 06 B-1, 20 x 17 x 2000 Werkstoff S grün	06 B-1	20	17	2.000
10109090	Typ CT-Duplex 06 B-2, 15,7 x 17 x 2000 Werkstoff S grün	06 B-2	15.7	17	2.000
10109077	Typ T-Duplex 06 B-2, 25 x 10 x 2000 Werkstoff S grün	06 B-2	25	10	2.000
10109067	Typ CT 08 B-1, 17 x 17 x 2000 Werkstoff S grün	08 B-1	17	17	2.000
10109046	Typ T 08 B-1, 20 x 10 x 2000 Werkstoff S grün	08 B-1	20	10	2.000
10109066	Typ CT 08 B-1, 20 x 11 x 2000 Werkstoff S grün	08 B-1	20	11	2.000
10109047	Typ T 08 B-1, 20 x 15 x 2000 Werkstoff S grün	08 B-1	20	15	2.000
10109048	Typ T 08 B-1, 20 x 20 x 2000 Werkstoff S grün	08 B-1	20	20	2.000
10109049	Typ T 08 B-1, 20 x 30 x 2000 Werkstoff S grün	08 B-1	20	30	2.000
10109098	Typ TS 08 B-1, 25 x 15 x 2000 Werkstoff S grün	08 B-1	25	15	2.000
10109104	Typ CTS 08 B-1, 25 x 20 x 2000 Werkstoff S grün	08 B-1	25	20	2.000

Artikelnr.	Langbezeichnung	Kettennorm	Breite mm	Höhe mm	Länge mm
10109091	Typ CT-Duplex 08 B-2, 21,2 x 17 x 2000 Werkstoff S grün	08 B-2	21.2	17	2.000
10109078	Typ T-Duplex 08 B-2, 35 x 10 x 2000 Werkstoff S grün	08 B-2	35	10	2.000
10109079	Typ T-Duplex 08 B-2, 35 x 15 x 2000 Werkstoff S grün	08 B-2	35	15	2.000
10109080	Typ T-Duplex 08 B-2, 35 x 20 x 2000 Werkstoff S grün	08 B-2	35	20	2.000
10109081	Typ T-Duplex 08 B-2, 35 x 30 x 2000 Werkstoff S grün	08 B-2	35	30	2.000
10109068	Typ CT 10 B-1, 17 x 17 x 2000 Werkstoff S grün	10 B-1	17	17	2.000
10109050	Typ T 10 B-1, 20 x 10 x 2000 Werkstoff S grün	10 B-1	20	10	2.000
10109051	Typ T 10 B-1, 20 x 15 x 2000 Werkstoff S grün	10 B-1	20	15	2.000
10109052	Typ T 10 B-1, 20 x 20 x 2000 Werkstoff S grün	10 B-1	20	20	2.000
10109053	Typ T 10 B-1, 20 x 30 x 2000 Werkstoff S grün	10 B-1	20	30	2.000
10109099	Typ TS 10 B-1, 28 x 15 x 2000 Werkstoff S grün	10 B-1	28	15	2.000
10109105	Typ CTS 10 B-1, 28 x 20 x 2000 Werkstoff S grün	10 B-1	28	20	2.000
10109092	Typ CT-Duplex 10 B-2, 25,7 x 17 x 2000 Werkstoff S grün	10 B-2	25.7	17	2.000
10109082	Typ T-Duplex 10 B-2, 40 x 10 x 2000 Werkstoff S grün	10 B-2	40	10	2.000
10109069	Typ CT 12 B-1, 20 x 17 x 2000 Werkstoff S grün	12 B-1	20	17	2.000
10109070	Typ CT 12 B-1, 24 x 18 x 2000 Werkstoff S grün	12 B-1	24	18	2.000
10109054	Typ T 12 B-1, 25 x 10 x 2000 Werkstoff S grün	12 B-1	25	10	2.000
10109055	Typ T 12 B-1, 25 x 15 x 2000 Werkstoff S grün	12 B-1	25	15	2.000
10109056	Typ T 12 B-1, 25 x 20 x 2000 Werkstoff S grün	12 B-1	25	20	2.000
10109057	Typ T 12 B-1, 25 x 30 x 2000 Werkstoff S grün	12 B-1	25	30	2.000
10109100	Typ TS 12 B-1, 30 x 20 x 2000 Werkstoff S grün	12 B-1	30	20	2.000
10109106	Typ CTS 12 B-1, 30 x 22 x 2000 Werkstoff S grün	12 B-1	30	22	2.000
10109093	Typ CT-Duplex 12 B-2, 30,7 x 20 x 2000 Werkstoff S grün	12 B-2	30.7	20	2.000
10109084	Typ T-Duplex 12 B-2, 45 x 10 x 2000 Werkstoff S grün	12 B-2	45	10	2.000
10109083	Typ T-Duplex 12 B-2, 45 x 15 x 2000 Werkstoff S grün	12 B-2	45	15	2.000
10109071	Typ CT 16 B-1, 24 x 18 x 2000 Werkstoff S grün	16 B-1	24	18	2.000
10109058	Typ T 16 B-1, 40 x 15 x 2000 Werkstoff S grün	16 B-1	40	15	2.000
10109059	Typ T 16 B-1, 40 x 20 x 2000 Werkstoff S grün	16 B-1	40	20	2.000
10109060	Typ T 16 B-1, 40 x 30 x 2000 Werkstoff S grün	16 B-1	40	30	2.000
10109101	Typ TS 16 B-1, 42 x 25 x 2000 Werkstoff S grün	16 B-1	42	25	2.000
10109107	Typ CTS 16 B-1, 42 x 30 x 2000 Werkstoff S grün	16 B-1	42	30	2.000
10109085	Typ T-Duplex 16 B-2, 48 x 15 x 2000 Werkstoff S grün	16 B-2	48	15	2.000
10109094	Typ CT-Duplex 16 B-2, 48 x 27 x 2000 Werkstoff S grün	16 B-2	48	27	2.000
10109072	Typ CT 20 B-1, 28 x 18 x 2000 Werkstoff S grün	20 B-1	28	18	2.000
10109061	Typ T 20 B-1, 45 x 15 x 2000 Werkstoff S grün	20 B-1	45	15	2.000
10109102	Typ TS 20 B-1, 50 x 25 x 2000 Werkstoff S grün	20 B-1	50	25	2.000
10109108	Typ CTS 20 B-1, 50 x 35 x 2000 Werkstoff S grün	20 B-1	50	35	2.000
10109086	Typ T-Duplex 20 B-2, 55 x 15 x 2000 Werkstoff S grün	20 B-2	55	15	2.000
10109095	Typ CT-Duplex 20 B-2, 55 x 30 x 2000 Werkstoff S grün	20 B-2	55	30	2.000
10109073	Typ CT 24 B-1, 33 x 30 x 2000 Werkstoff S grün	24 B-1	33	30	2.000
10109062	Typ T 24 B-1, 60 x 15 x 2000 Werkstoff S grün	24 B-1	60	15	2.000
10109087	Typ T-Duplex 24 B-2, 72 x 20 x 2000 Werkstoff S grün	24 B-2	72	20	2.000
10109096	Typ CT-Duplex 24 B-2, 72 x 35 x 2000 Werkstoff S grün	24 B-2	72	35	2.000

2100

2200

2400

2800

2900

4200

4400

4600

5000

5100



Artikelnr.	Langbezeichnung	Kettennorm	Breite mm	Höhe mm	Länge mm
10109074	Typ CT 28 B-1, 38 x 30 x 2000 Werkstoff S grün	28 B-1	38	30	2.000
10109063	Typ T 28 B-1, 75 x 20 x 2000 Werkstoff S grün	28 B-1	75	20	2.000
10109088	Typ T-Duplex 28 B-2, 89 x 25 x 2000 Werkstoff S grün	28 B-2	89	25	2.000
10109075	Typ CT 32 B-1, 38 x 30 x 2000 Werkstoff S grün	32 B-1	38	30	2.000
10109076	Typ CT 32 B-1, 60 x 35 x 2000 Werkstoff S grün	32 B-1	60	35	2.000
10109064	Typ T 32 B-1, 80 x 20 x 2000 Werkstoff S grün	32 B-1	80	20	2.000
10109089	Typ T-Duplex 32 B-2, 88 x 30 x 2000 Werkstoff S grün	32 B-2	88	30	2.000

Werkstoff „S“ ist ein eingetragenes Warenzeichen der Murtfeld Kunststoffe GmbH & Co.KG, Dortmund.

### Notizen

---

---

---

---

---

---

---

---

---

---

---

---

---

---

---

---

---

---

---

---

---

---

---

---

---



# 2900 ROTAFRIX® Reibringe/Reibräder

2100
2200
2400
2800
<b>2900</b>
4200
4400
4600
5000
5100

## NOTIZEN

---

---

---

---

---

---

---

---

---

---

---

---

---

---

---

---

---

---

---

---

---

---

---

---

---

---

Weitere Informationen erhalten Sie auf unserer Webseite [www.klocke-antrieb.de](http://www.klocke-antrieb.de) oder in unserem online Shop [shop.klocke-antrieb.de](http://shop.klocke-antrieb.de). Gerne helfen wir Ihnen auch persönlich weiter 0521 95005 01.



# 2901 ROTAFRIX® Reibringe

2100
2200
2400
2800
<b>2900</b>
4200
4400
4600
5000
5100

## ROTAFRIX® Reibringe

### Werkstoff:

Reibring Naturkautschuk, Polychloroprenkautschuk oder Vulkollan®; Festigkeitsträger Stahl.

### Produktbeschreibung:

Reibringe zum Einsatz in Wälzgetrieben oder als Lauf- und Führungsräder.

### Eigenschaften:

- große Übertragungsleistung
- hoher Wirkungsgrad
- geringer Raumbedarf
- lange Lebensdauer
- geräuscharmer Lauf
- wartungsfreier Betrieb

### Hinweis:

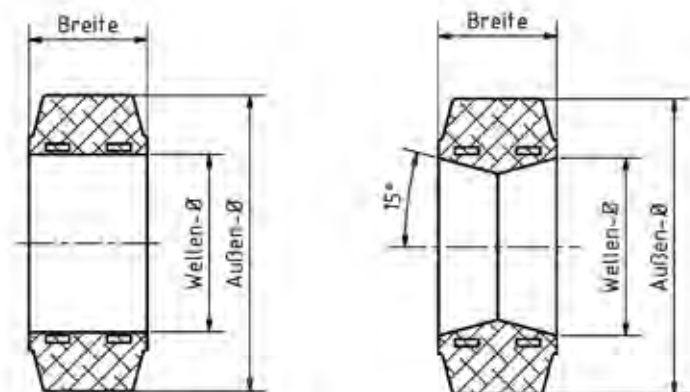
Nabenkörper nach Zeichnung und/oder komplett einbaufertiges Rad auf Anfrage.

Gebrauchte Komplettäder können aufbereitet werden (Ab- und Aufziehen von Reibringen).



Reibring zylindrisch

Reibring konisch



Artikelnr.	Bezeichnung	Langbezeichnung	Aussendurchmesser mm	Ausführung Reibring	Breite mm	Wellendurchmesser mm	Fussausführung
10018172	ROTAFRIX® Reibring Qual. RS	60/50-30 z	60	RS	50	30	zylindrisch
10018175	ROTAFRIX® Reibring Qual. RS	86/50-40 z	86	RS	50	40	zylindrisch
10018176	ROTAFRIX® Reibring Qual. RS	95/50-50 z	95	RS	50	50	zylindrisch
10018177	ROTAFRIX® Reibring Qual. RS	95/60-50 z	95	RS	60	50	zylindrisch
10018180	ROTAFRIX® Reibring Qual. RS	160/50-100 z	160	RS	50	100	zylindrisch
10018197	ROTAFRIX® Reibring Qual. RM	180/50-120 z	180	RM	50	120	zylindrisch
10018181	ROTAFRIX® Reibring Qual. RS	180/50-120 z	180	RS	50	120	zylindrisch
10018198	ROTAFRIX® Reibring Qual. RM	200/50-140 z	200	RM	50	140	zylindrisch
10030151	ROTAFRIX® Reibring Qual. RS	200/50-140 k	200	RS	50	140	konisch
10018182	ROTAFRIX® Reibring Qual. RS	200/50-140 z	200	RS	50	140	zylindrisch
10018183	ROTAFRIX® Reibring Qual. RS	200/75-100 z	200	RS	75	100	zylindrisch
10018184	ROTAFRIX® Reibring Qual. RS	230/50-170 z	230	RS	50	170	zylindrisch
10018185	ROTAFRIX® Reibring Qual. RS	230/75-120 z	230	RS	75	120	zylindrisch

Artikelnr.	Bezeichnung	Langbezeichnung	Aussen- durchmes- ser mm	Ausführung Reibring	Breite mm	Wellen- durchmes- ser mm	Fussausfüh- rung
10027408	ROTAFRIX® Reibring Qual. RM	250/60-170 k	250	RM	60	170	konisch
10018202	ROTAFRIX® Reibring Qual. RM	250/60-170 z	250	RM	60	170	zylindrisch
10040942	ROTAFRIX® Reibring Qual. RM	250/75-140 k	250	RM	75	140	konisch
10018203	ROTAFRIX® Reibring Qual. RM	250/75-140 z	250	RM	75	140	zylindrisch
10028633	ROTAFRIX® Reibring Qual. RS	250/60-170 k	250	RS	60	170	konisch
10018186	ROTAFRIX® Reibring Qual. RS	250/75-140 z	250	RS	75	140	zylindrisch
10018204	ROTAFRIX® Reibring Qual. RM	280/60-190 z	280	RM	60	190	zylindrisch
10018187	ROTAFRIX® Reibring Qual. RS	280/60-190 z	280	RS	60	190	zylindrisch
10018205	ROTAFRIX® Reibring Qual. RM	310/60-220 z	310	RM	60	220	zylindrisch
10018188	ROTAFRIX® Reibring Qual. RS	310/60-220 z	310	RS	60	220	zylindrisch
10018206	ROTAFRIX® Reibring Qual. RM	360/60-270 z	360	RM	60	270	zylindrisch
10018207	ROTAFRIX® Reibring Qual. RM	360/75-270 z	360	RM	75	270	zylindrisch
10018208	ROTAFRIX® Reibring Qual. RM	400/60-305 z	400	RM	60	305	zylindrisch
10018189	ROTAFRIX® Reibring Qual. RS	400/60-305 z	400	RS	60	305	zylindrisch
10018210	ROTAFRIX® Reibring Qual. RM	500/85-370 z	500	RM	85	370	zylindrisch
10018211	ROTAFRIX® Reibring Qual. RM	560/100-410 z	560	RM	100	410	zylindrisch
10018192	ROTAFRIX® Reibring Qual. RS	560/100-410 z	560	RS	100	410	zylindrisch
10018157	ROTAFRIX® Reibring Qual. RS	750/75-640 z	750	RS	75	640	zylindrisch
10092667	ROTAFRIX® Reibring Qual. RM	1000/100-850 z	1.000	RM	10	850	zylindrisch
10050134	ROTAFRIX® Reibring Qual. RM	1300/100-1150 z	1.300	RM	100	1.150	zylindrisch

ROTAFRIX® ist ein eingetragenes Warenzeichen der Contitech Vibration Control GmbH, Hannover.

Vulkollan® ist ein eingetragenes Warenzeichen der Bayer AG, Leverkusen.

Z ≙ zylindrischer Radkörper, K ≙ konischer Radkörper, RM ≙ Naturkautschukbasis, Härte 73° Shore A, RS ≙ Polychloroprenkautschukbasis, Härte 83° Shore A, FM/FMH ≙ Naturkautschukbasis, Härte 67° Shore A.

## Notizen

---



---



---



---







# 2902 ROTAFRIX® Reibräder

2100
2200
2400
2800
<b>2900</b>
4200
4400
4600
5000
5100

## ROTAFRIX® Reibräder

### Werkstoff:

Lauffläschenschicht Polychloroprenkautschuk, Härte 80 Shore A. Nabenkörper Stahl mit Zentrierbohrung.

### Produktbeschreibung:

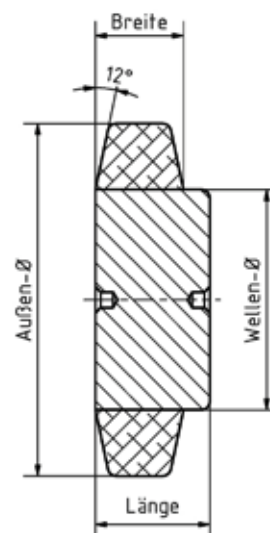
Reibräder zum Einsatz in Wälzgetrieben oder als Lauf- und Führungsrad. Komplett mit Nabenkörper, Lauffläschenschicht aufvulkanisiert.

### Eigenschaften:

- große Übertragungsleistung
- hoher Wirkungsgrad
- geringer Raumbedarf
- lange Lebensdauer
- geräuscharmer Lauf
- wartungsfreier Betrieb

### Hinweis:


Einfache mechanische Bearbeitung, wie Bohrungen H7 und Passfedernuten nach DIN 6886 kurzfristig aus eigener Fertigung lieferbar.



Artikelnr.	Bezeichnung	Langbezeichnung	Aussendurchmesser mm	Breite mm	Wellendurchmesser mm	Länge mm
10018166	ROTAFRIX® Reibrad	Form 31674, 40 mm AD	40	10	25	13
10018167	ROTAFRIX® Reibrad	Form 31675, 45 mm AD	45	11	28	14
10018159	ROTAFRIX® Reibrad	Form 31555, 50 mm AD	50	12	32	16
10018168	ROTAFRIX® Reibrad	Form 31676, 56 mm AD	56	14	35	18
10018160	ROTAFRIX® Reibrad	Form 31605, 63 mm AD	63	16	40	20
10018169	ROTAFRIX® Reibrad	Form 31677, 71 mm AD	71	18	45	22
10018161	ROTAFRIX® Reibrad	Form 31606, 80 mm AD	80	20	50	25
10018170	ROTAFRIX® Reibrad	Form 31678, 90 mm AD	90	22	55	27
10018162	ROTAFRIX® Reibrad	Form 31642, 100 mm AD	100	25	65	30
10018163	ROTAFRIX® Reibrad	Form 31643, 112 mm AD	112	28	70	33
10018164	ROTAFRIX® Reibrad	Form 31644, 125 mm AD	125	32	80	37
10018165	ROTAFRIX® Reibrad	Form 31645, 140 mm AD	140	36	90	41
10018171	ROTAFRIX® Reibrad	Form 31679, 160 mm AD	160	40	100	45







# 4200 Friktionsbelag

2100

2200

2400

2800

2900

**4200**


4400

4600

5000

5100





# 4202

## Friktionsbelag - M

2100

2200

2400

2800

2900

**4200**


4400

4600

5000

5100





## Friktionsbelag - M

### Werkstoff:

Verschiedene Kautschukarten, PVC, Nylon, Silikon und Kork Ausführungen

### Produktbeschreibung:

Die Friktionsbeläge sind sowohl unbeschichtet als auch in selbstklebender Ausführung erhältlich.

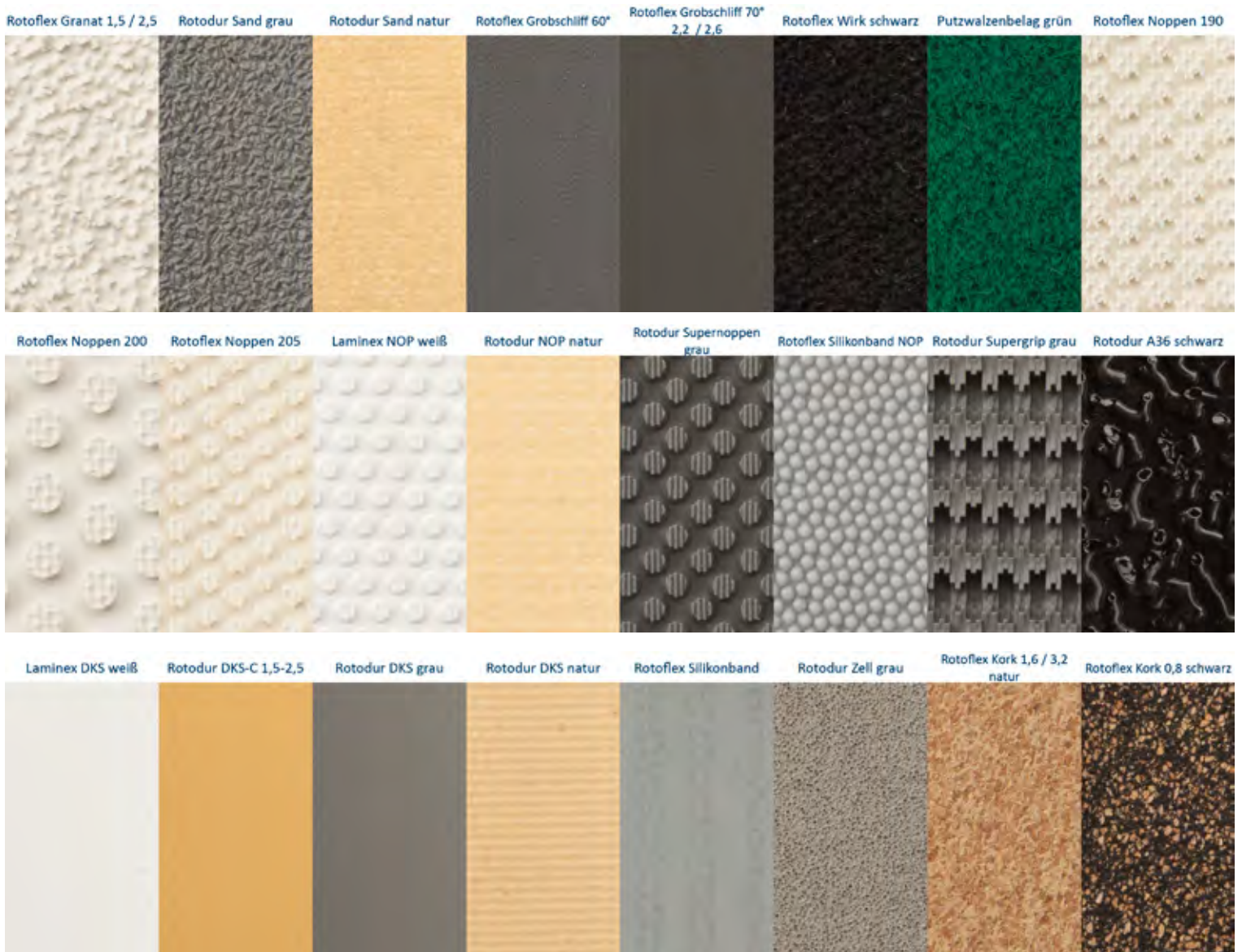
### Eigenschaften:

- hohe Qualität - Made in Germany
- langlebig
- wirtschaftlich

### Hinweis:

Standardbreiten 50, 70 und 100 mm, Sonderbreiten und -ausführungen auf Anfrage.

Bitte fordern Sie genauere Details über unsere Mustermappe an.



Artikelnr.	Bezeichnung	Langbezeichnung	Ausführung der Beschichtung	selbstklebend	B	D mm	SB mm
10028362	Webbaumbelag ROTODUR A 36 schwarz	SB=50 mm, D=2 mm antistatisch selbstklebend ausgerüstet mit Jowatherm® Haft-Hotmelt 245	A 36 schwarz	Hotmelt	PVC antistatisch	2	50
10028364	Webbaumbelag ROTODUR A 36 schwarz	SB=70 mm, D=2 mm antistatisch selbstklebend ausgerüstet mit Jowatherm® Haft-Hotmelt 245	A 36 schwarz	Hotmelt	PVC antistatisch	2	70
10028365	Webbaumbelag ROTODUR A 36 schwarz	SB=100 mm, D=2 mm antistatisch selbstklebend ausgerüstet mit Jowatherm® Haft-Hotmelt 245	A 36 schwarz	Hotmelt	PVC antistatisch	2	100
10018348	Webbaumbelag ROTODUR A 36 schwarz	SB=50 mm, D=2 mm antistatisch	A 36 schwarz	ohne	PVC antistatisch	2	50
10018349	Webbaumbelag ROTODUR A 36 schwarz	SB=70 mm, D=2 mm antistatisch	A 36 schwarz	ohne	PVC antistatisch	2	70
10018350	Webbaumbelag ROTODUR A 36 schwarz	SB=100 mm, D=2 mm antistatisch	A 36 schwarz	ohne	PVC antistatisch	2	100
10028358	Webbaumbelag ROTODUR A 36 schwarz	SB=50 mm, D=2 mm antistatisch selbstklebend	A 36 schwarz	selbstklebend	PVC antistatisch	2	50
10028360	Webbaumbelag ROTODUR A 36 schwarz	SB=70 mm, D=2 mm antistatisch selbstklebend	A 36 schwarz	selbstklebend	PVC antistatisch	2	70
10028361	Webbaumbelag ROTODUR A 36 schwarz	SB=100 mm, D=2 mm antistatisch selbstklebend	A 36 schwarz	selbstklebend	PVC antistatisch	2	100
10028272	Webbaumbelag ROTODUR DKS grau glatt	SB=50 mm, D=1,6 mm selbstklebend ausgerüstet mit Jowatherm® Haft-Hotmelt 245	DKS grau	Hotmelt	PVC	1.6	50
10028274	Webbaumbelag ROTODUR DKS grau glatt	SB=70 mm, D=1,6 mm selbstklebend ausgerüstet mit Jowatherm® Haft-Hotmelt 245	DKS grau	Hotmelt	PVC	1.6	70
10028275	Webbaumbelag ROTODUR DKS grau glatt	SB=100 mm, D=1,6 mm selbstklebend ausgerüstet mit Jowatherm® Haft-Hotmelt 245	DKS grau	Hotmelt	PVC	1.6	100
10018297	Webbaumbelag ROTODUR DKS grau glatt	SB=50 mm, D=1,6 mm	DKS grau	ohne	PVC	1.6	50
10018303	Webbaumbelag ROTODUR DKS grau glatt	SB=70 mm, D=1,6 mm	DKS grau	ohne	PVC	1.6	70
10018306	Webbaumbelag ROTODUR DKS grau glatt	SB=100 mm, D=1,6 mm	DKS grau	ohne	PVC	1.6	100
10019601	Webbaumbelag ROTODUR DKS grau glatt	SB=50 mm, D=1,6 mm selbstklebend	DKS grau	selbstklebend	PVC	1.6	50
10028270	Webbaumbelag ROTODUR DKS grau glatt	SB=70 mm, D=1,6 mm selbstklebend	DKS grau	selbstklebend	PVC	1.6	70
10028271	Webbaumbelag ROTODUR DKS grau glatt	SB=100 mm, D=1,6 mm selbstklebend	DKS grau	selbstklebend	PVC	1.6	100
10028264	Webbaumbelag ROTODUR DKS natur	SB=50 mm, D=1,7 mm selbstklebend ausgerüstet mit Jowatherm® Haft-Hotmelt 245	DKS natur	Hotmelt	PVC	1.7	50
10028266	Webbaumbelag ROTODUR DKS natur	SB=70 mm, D=1,7 mm selbstklebend ausgerüstet mit Jowatherm® Haft-Hotmelt 245	DKS natur	Hotmelt	PVC	1.7	70
10028267	Webbaumbelag ROTODUR DKS natur	SB=100 mm, D=1,7 mm selbstklebend ausgerüstet mit Jowatherm® Haft-Hotmelt 245	DKS natur	Hotmelt	PVC	1.7	100
10018296	Webbaumbelag ROTODUR DKS natur	SB=50 mm, D=1,7 mm	DKS natur	ohne	PVC	1.7	50

2100

2200

2400

2800

2900

4200

4400

4600

5000

5100

Artikelnr.	Bezeichnung	Langbezeichnung	Ausführung der Beschichtung	selbstklebend	B	D mm	SB mm
10018302	Webbaumbelag ROTODUR DKS natur	SB=70 mm, D=1,7 mm	DKS natur	ohne	PVC	1.7	70
10018305	Webbaumbelag ROTODUR DKS natur	SB=100 mm, D=1,7 mm	DKS natur	ohne	PVC	1.7	100
10020507	Webbaumbelag ROTODUR DKS natur	SB=50 mm, D=1,7 mm selbstklebend	DKS natur	selbstklebend	PVC	1.7	50
10028261	Webbaumbelag ROTODUR DKS natur	SB=70 mm, D=1,7 mm selbstklebend	DKS natur	selbstklebend	PVC	1.7	70
10028262	Webbaumbelag ROTODUR DKS natur	SB=100 mm, D=1,7 mm selbstklebend	DKS natur	selbstklebend	PVC	1.7	100
10028310	Webbaumbelag LAMINEX DKS weiss	SB=50 mm, D=1,7 mm selbstklebend ausgerüstet mit Jowatherm® Haft-Hotmelt 245	DKS weiß	Hotmelt	PVC-S	1.7	50
10028312	Webbaumbelag LAMINEX DKS weiss	SB=70 mm, D=1,7 mm selbstklebend ausgerüstet mit Jowatherm® Haft-Hotmelt 245	DKS weiß	Hotmelt	PVC-S	1.7	70
10028313	Webbaumbelag LAMINEX DKS weiss	SB=100 mm, D=1,7 mm selbstklebend ausgerüstet mit Jowatherm® Haft-Hotmelt 245	DKS weiß	Hotmelt	PVC-S	1.7	100
10018320	Webbaumbelag LAMINEX DKS weiss	SB=50 mm, D=1,7 mm	DKS weiß	ohne	PVC-S	1.7	50
10018322	Webbaumbelag LAMINEX DKS weiss	SB=70 mm, D=1,7 mm	DKS weiß	ohne	PVC-S	1.7	70
10018323	Webbaumbelag LAMINEX DKS weiss	SB=100 mm, D=1,7 mm	DKS weiß	ohne	PVC-S	1.7	100
10028306	Webbaumbelag LAMINEX DKS weiss	SB=50 mm, D=1,7 mm selbstklebend	DKS weiß	selbstklebend	PVC-S	1.7	50
10028308	Webbaumbelag LAMINEX DKS weiss	SB=70 mm, D=1,7 mm selbstklebend	DKS weiß	selbstklebend	PVC-S	1.7	70
10028309	Webbaumbelag LAMINEX DKS weiss	SB=100 mm, D=1,7 mm selbstklebend	DKS weiß	selbstklebend	PVC-S	1.7	100
10028291	Webbaumbelag ROTODUR DKS-C	SB=50 mm, D=1,5 mm selbstklebend ausgerüstet mit Jowatherm® Haft-Hotmelt 245	DKS-C 1,5	Hotmelt	PVC-S	1.6	50
10028293	Webbaumbelag ROTODUR DKS-C	SB=70 mm, D=1,5 mm selbstklebend ausgerüstet mit Jowatherm® Haft-Hotmelt 245	DKS-C 1,5	Hotmelt	PVC-S	1.6	70
10028294	Webbaumbelag ROTODUR DKS-C	SB=100 mm, D=1,5 mm selbstklebend ausgerüstet mit Jowatherm® Haft-Hotmelt 245	DKS-C 1,5	Hotmelt	PVC-S	1.6	100
10018311	Webbaumbelag ROTODUR DKS-C	SB=50 mm, D=1,5 mm	DKS-C 1,5	ohne	PVC-S	1.6	50
10018313	Webbaumbelag ROTODUR DKS-C	SB=70 mm, D=1,5 mm	DKS-C 1,5	ohne	PVC-S	1.6	70
10018314	Webbaumbelag ROTODUR DKS-C	SB=100 mm, D=1,5 mm	DKS-C 1,5	ohne	PVC-S	1.6	100
10028287	Webbaumbelag ROTODUR DKS-C	SB=50 mm, D=1,5 mm selbstklebend	DKS-C 1,5	selbstklebend	PVC-S	1.6	50
10028289	Webbaumbelag ROTODUR DKS-C	SB=70 mm, D=1,5 mm selbstklebend	DKS-C 1,5	selbstklebend	PVC-S	1.6	70
10028290	Webbaumbelag ROTODUR DKS-C	SB=100 mm, D=1,5 mm selbstklebend	DKS-C 1,5	selbstklebend	PVC-S	1.6	100
10028301	Webbaumbelag ROTODUR DKS-C	SB=50 mm, D=2,5 mm selbstklebend ausgerüstet mit Jowatherm® Haft-Hotmelt 245	DKS-C 2,5	Hotmelt	PVC-S	2.5	50

Artikelnr.	Bezeichnung	Langbezeichnung	Ausführung der Beschichtung	selbstklebend	B	D mm	SB mm
10028303	Webbaumbelag ROTODUR DKS-C	SB=70 mm, D=2,5 mm selbstklebend ausgerüstet mit Jowatherm® Haft-Hotmelt 245	DKS-C 2,5	Hotmelt	PVC-S	2.5	70
10028304	Webbaumbelag ROTODUR DKS-C	SB=100 mm, D=2,5 mm selbstklebend ausgerüstet mit Jowatherm® Haft-Hotmelt 245	DKS-C 2,5	Hotmelt	PVC-S	2.5	100
10018316	Webbaumbelag ROTODUR DKS-C	SB=50 mm, D=2,5 mm	DKS-C 2,5	ohne	PVC-S	2.5	50
10018317	Webbaumbelag ROTODUR DKS-C	SB=70 mm, D=2,5 mm	DKS-C 2,5	ohne	PVC-S	2.5	70
10018318	Webbaumbelag ROTODUR DKS-C	SB=100 mm, D=2,5 mm	DKS-C 2,5	ohne	PVC-S	2.5	100
10028297	Webbaumbelag ROTODUR DKS-C	SB=50 mm, D=2,5 mm selbstklebend	DKS-C 2,5	selbstklebend	PVC-S	2.5	50
10028299	Webbaumbelag ROTODUR DKS-C	SB=70 mm, D=2,5 mm selbstklebend	DKS-C 2,5	selbstklebend	PVC-S	2.5	70
10028300	Webbaumbelag ROTODUR DKS-C	SB=100 mm, D=2,5 mm selbstklebend	DKS-C 2,5	selbstklebend	PVC-S	2.5	100
10028390	Webbaumbelag ROTOFLEX Granat	SB=50 mm, D=1,5 mm selbstklebend ausgerüstet mit Jowatherm® Haft-Hotmelt 245	Granat 1,5	Hotmelt	KK/NBR	1.9	50
10028392	Webbaumbelag ROTOFLEX Granat	SB=70 mm, D=1,5 mm selbstklebend ausgerüstet mit Jowatherm® Haft-Hotmelt 245	Granat 1,5	Hotmelt	KK/NBR	1.9	70
10028393	Webbaumbelag ROTOFLEX Granat	SB=100 mm, D=1,5 mm selbstklebend ausgerüstet mit Jowatherm® Haft-Hotmelt 245	Granat 1,5	Hotmelt	KK/NBR	1.9	100
10018236	Webbaumbelag ROTOFLEX Granat	SB=50 mm, D=1,5 mm	Granat 1,5	ohne	KK/NBR	1.9	50
10018238	Webbaumbelag ROTOFLEX Granat	SB=70 mm, D=1,5 mm	Granat 1,5	ohne	KK/NBR	1.9	70
10018239	Webbaumbelag ROTOFLEX Granat	SB=100 mm, D=1,5 mm	Granat 1,5	ohne	KK/NBR	1.9	100
10020600	Webbaumbelag ROTOFLEX Granat	SB=50 mm, D=1,5 mm selbstklebend	Granat 1,5	selbstklebend	KK/NBR	1.9	50
10020610	Webbaumbelag ROTOFLEX Granat	SB=70 mm, D=1,5 mm selbstklebend	Granat 1,5	selbstklebend	KK/NBR	1.9	70
10020072	Webbaumbelag ROTOFLEX Granat	SB=100 mm, D=1,5 mm selbstklebend	Granat 1,5	selbstklebend	KK/NBR	1.9	100
10028180	Webbaumbelag ROTOFLEX Granat	SB=50 mm, D=2,5 mm selbstklebend ausgerüstet mit Jowatherm® Haft-Hotmelt 245	Granat 2,5	Hotmelt	KK/NBR	2.9	50
10028182	Webbaumbelag ROTOFLEX Granat	SB=70 mm, D=2,5 mm selbstklebend ausgerüstet mit Jowatherm® Haft-Hotmelt 245	Granat 2,5	Hotmelt	KK/NBR	2.9	70
10028183	Webbaumbelag ROTOFLEX Granat	SB=100 mm, D=2,5 mm selbstklebend ausgerüstet mit Jowatherm® Haft-Hotmelt 245	Granat 2,5	Hotmelt	KK/NBR	2.9	100
10018243	Webbaumbelag ROTOFLEX Granat	SB=50 mm, D=2,5 mm	Granat 2,5	ohne	KK/NBR	2.9	50
10018245	Webbaumbelag ROTOFLEX Granat	SB=70 mm, D=2,5 mm	Granat 2,5	ohne	KK/NBR	2.9	70
10018246	Webbaumbelag ROTOFLEX Granat	SB=100 mm, D=2,5 mm	Granat 2,5	ohne	KK/NBR	2.9	100
10028174	Webbaumbelag ROTOFLEX Granat	SB=50 mm, D=2,5 mm selbstklebend	Granat 2,5	selbstklebend	KK/NBR	2.9	50

2100

2200

2400

2800

2900

4200

4400

4600

5000

5100

Artikelnr.	Bezeichnung	Langbezeichnung	Ausführung der Beschichtung	selbstklebend	B	D mm	SB mm
10028176	Webbaumbelag ROTOFLEX Granat	SB=70 mm, D=2,5 mm selbstklebend	Granat 2,5	selbstklebend	KK/NBR	2.9	70
10028177	Webbaumbelag ROTOFLEX Granat	SB=100 mm, D=2,5 mm selbstklebend	Granat 2,5	selbstklebend	KK/NBR	2.9	100
10028330	Webbaumbelag ROTOFLEX Grobschliff 60°	SB=50 mm, D=2,2 mm , ca. 60 Grad Shore selbstklebend ausgerüstet mit Jowatherm® Haft-Hotmelt 245	Grobschliff 60	Hotmelt	KK/NBR	2.2	50
10028332	Webbaumbelag ROTOFLEX Grobschliff 60°	SB=70 mm, D=2,2 mm , ca. 60 Grad Shore selbstklebend ausgerüstet mit Jowatherm® Haft-Hotmelt 245	Grobschliff 60	Hotmelt	KK/NBR	2.2	70
10028333	Webbaumbelag ROTOFLEX Grobschliff 60°	SB=100 mm, D=2,2 mm, ca. 60 Grad Shore selbstklebend ausgerüstet mit Jowatherm® Haft-Hotmelt 245	Grobschliff 60	Hotmelt	KK/NBR	2.2	100
10018330	Webbaumbelag ROTOFLEX Grobschliff 60°	SB=50 mm, D=2,2 mm , ca. 60 Grad Shore	Grobschliff 60	ohne	KK/NBR	2.2	50
10018333	Webbaumbelag ROTOFLEX Grobschliff 60°	SB=70 mm, D=2,2 mm , ca. 60 Grad Shore	Grobschliff 60	ohne	KK/NBR	2.2	70
10018335	Webbaumbelag ROTOFLEX Grobschliff 60°	SB=100 mm, D=2,2 mm, ca. 60 Grad Shore	Grobschliff 60	ohne	KK/NBR	2.2	100
10028326	Webbaumbelag ROTOFLEX Grobschliff 60°	SB=50 mm, D=2,2 mm , ca. 60 Grad Shore selbstklebend	Grobschliff 60	selbstklebend	KK/NBR	2.2	50
10028328	Webbaumbelag ROTOFLEX Grobschliff 60°	SB=70 mm, D=2,2 mm , ca. 60 Grad Shore selbstklebend	Grobschliff 60	selbstklebend	KK/NBR	2.2	70
10028329	Webbaumbelag ROTOFLEX Grobschliff 60°	SB=100 mm, D=2,2 mm, ca. 60 Grad Shore selbstklebend	Grobschliff 60	selbstklebend	KK/NBR	2.2	100
10028340	Webbaumbelag ROTOFLEX Grobschliff 70°	SB=50 mm, D=2,2 mm, ca. 70 Grad Shore selbstklebend ausgerüstet mit Jowatherm® Haft-Hotmelt 245	Grobschliff 70 2,2	Hotmelt	KK/NBR	2.2	50
10028342	Webbaumbelag ROTOFLEX Grobschliff 70°	SB=70 mm, D=2,2 mm, ca. 70 Grad Shore selbstklebend ausgerüstet mit Jowatherm® Haft-Hotmelt 245	Grobschliff 70 2,2	Hotmelt	KK/NBR	2.2	70
10028343	Webbaumbelag ROTOFLEX Grobschliff 70°	SB=100 mm, D=2,2 mm, ca. 70 Grad Shore selbstklebend ausgerüstet mit Jowatherm® Haft-Hotmelt 245	Grobschliff 70 2,2	Hotmelt	KK/NBR	2.2	100
10018331	Webbaumbelag ROTOFLEX Grobschliff 70°	SB=50 mm, D=2,2 mm, ca. 70 Grad Shore	Grobschliff 70 2,2	ohne	KK/NBR	2.2	50
10018334	Webbaumbelag ROTOFLEX Grobschliff 70°	SB=70 mm, D=2,2 mm, ca. 70 Grad Shore	Grobschliff 70 2,2	ohne	KK/NBR	2.2	70
10018336	Webbaumbelag ROTOFLEX Grobschliff 70°	SB=100 mm, D=2,2 mm, ca. 70 Grad Shore	Grobschliff 70 2,2	ohne	KK/NBR	2.2	100
10028336	Webbaumbelag ROTOFLEX Grobschliff 70°	SB=50 mm, D=2,2 mm, ca. 70 Grad Shore selbstklebend	Grobschliff 70 2,2	selbstklebend	KK/NBR	2.2	50
10028338	Webbaumbelag ROTOFLEX Grobschliff 70°	SB=70 mm, D=2,2 mm, ca. 70 Grad Shore selbstklebend	Grobschliff 70 2,2	selbstklebend	KK/NBR	2.2	70
10028339	Webbaumbelag ROTOFLEX Grobschliff 70°	SB=100 mm, D=2,2 mm, ca. 70 Grad Shore selbstklebend	Grobschliff 70 2,2	selbstklebend	KK/NBR	2.2	100
10028352	Webbaumbelag ROTOFLEX Grobschliff 70°	SB=50 mm, D=2,6 mm, ca. 70 Grad Shore selbstklebend ausgerüstet mit Jowatherm® Haft-Hotmelt 245	Grobschliff 70 2,6	Hotmelt	KK/NBR	2.6	50



Artikelnr.	Bezeichnung	Langbezeichnung	Ausführung der Beschichtung	selbstklebend	B	D mm	SB mm
10028354	Webbaumbelag ROTOFLEX Grobschliff 70°	SB=70 mm, D=2,6 mm, ca. 70 Grad Shore selbstklebend ausgerüstet mit Jowatherm® Haft-Hotmelt 245	Grobschliff 70 2,6	Hotmelt	KK/NBR	2.6	70
10028355	Webbaumbelag ROTOFLEX Grobschliff 70°	SB=100 mm, D=2,6 mm, ca. 70 Grad Shore selbstklebend ausgerüstet mit Jowatherm® Haft-Hotmelt 245	Grobschliff 70 2,6	Hotmelt	KK/NBR	2.6	100
10018332	Webbaumbelag ROTOFLEX Grobschliff 70°	SB=50 mm, D=2,6 mm, ca. 70 Grad Shore	Grobschliff 70 2,6	ohne	KK/NBR	2.6	50
10028346	Webbaumbelag ROTOFLEX Grobschliff 70°	SB=70 mm, D=2,6 mm, ca. 70 Grad Shore	Grobschliff 70 2,6	ohne	KK/NBR	2.6	70
10028347	Webbaumbelag ROTOFLEX Grobschliff 70°	SB=100 mm, D=2,6 mm, ca. 70 Grad Shore	Grobschliff 70 2,6	ohne	KK/NBR	2.6	100
10028348	Webbaumbelag ROTOFLEX Grobschliff 70°	SB=50 mm, D=2,6 mm, ca. 70 Grad Shore selbstklebend	Grobschliff 70 2,6	selbstklebend	KK/NBR	2.6	50
10028350	Webbaumbelag ROTOFLEX Grobschliff 70°	SB=70 mm, D=2,6 mm, ca. 70 Grad Shore selbstklebend	Grobschliff 70 2,6	selbstklebend	KK/NBR	2.6	70
10028351	Webbaumbelag ROTOFLEX Grobschliff 70°	SB=100 mm, D=2,6 mm, ca. 70 Grad Shore selbstklebend	Grobschliff 70 2,6	selbstklebend	KK/NBR	2.6	100
10018379	Webbaumbelag ROTOFLEX Kork schwarz	SB=50 mm, D=0,8 mm selbstklebend	Kork 0,8 schwarz	selbstklebend	K	0.8	50
10028383	Webbaumbelag ROTOFLEX Kork natur	SB=50 mm, D=1,6 mm selbstklebend ausgerüstet mit Jowatherm® Haft-Hotmelt 245	Kork 1,6 natur	Hotmelt	K	1.6	50
10028385	Webbaumbelag ROTOFLEX Kork natur	SB=70 mm, D=1,6 mm selbstklebend ausgerüstet mit Jowatherm® Haft-Hotmelt 245	Kork 1,6 natur	Hotmelt	K	1.6	70
10028386	Webbaumbelag ROTOFLEX Kork natur	SB=100 mm, D=1,6 mm selbstklebend ausgerüstet mit Jowatherm® Haft-Hotmelt 245	Kork 1,6 natur	Hotmelt	K	1.6	100
10018363	Webbaumbelag ROTOFLEX Kork natur	SB=50 mm, D=1,6 mm	Kork 1,6 natur	ohne	K	1.6	50
10028378	Webbaumbelag ROTOFLEX Kork natur	SB=70 mm, D=1,6 mm	Kork 1,6 natur	ohne	K	1.6	70
10018364	Webbaumbelag ROTOFLEX Kork natur	SB=100 mm, D=1,6 mm	Kork 1,6 natur	ohne	K	1.6	100
10028379	Webbaumbelag ROTOFLEX Kork natur	SB=50 mm, D=1,6 mm selbstklebend	Kork 1,6 natur	selbstklebend	K	1.6	50
10028381	Webbaumbelag ROTOFLEX Kork natur	SB=70 mm, D=1,6 mm selbstklebend	Kork 1,6 natur	selbstklebend	K	1.6	70
10028382	Webbaumbelag ROTOFLEX Kork natur	SB=100 mm, D=1,6 mm selbstklebend	Kork 1,6 natur	selbstklebend	K	1.6	100
10034326	Webbaumbelag ROTOFLEX Kork natur	SB=50 mm, D=3,2 mm selbstklebend ausgerüstet mit Jowatherm® Haft-Hotmelt 245	Kork 3,2 natur	Hotmelt	K	3.2	50
10018366	Webbaumbelag ROTOFLEX Kork natur	SB=50 mm, D=3,2 mm	Kork 3,2 natur	ohne	K	3.2	50
10116549	Webbaumbelag ROTOFLEX Kork natur	SB=50 mm, D=3,2 mm selbstklebend	Kork 3,2 natur	selbstklebend	K	3.2	50

2100

2200

2400

2800

2900

4200

4400

4600

5000

5100

Artikelnr.	Bezeichnung	Langbezeichnung	Ausführung der Beschichtung	selbstklebend	B	D mm	SB mm
10028235	Webbaumbelag ROTODUR NOP natur	SB=50 mm, D=2,4 mm selbstklebend ausgerüstet mit Jowatherm® Haft-Hotmelt 245	NOP natur	Hotmelt	PVC	2.4	50
10028237	Webbaumbelag ROTODUR NOP natur	SB=70 mm, D=2,4 mm selbstklebend ausgerüstet mit Jowatherm® Haft-Hotmelt 245	NOP natur	Hotmelt	PVC	2.4	70
10028238	Webbaumbelag ROTODUR NOP natur	SB=100 mm, D=2,4 mm selbstklebend ausgerüstet mit Jowatherm® Haft-Hotmelt 245	NOP natur	Hotmelt	PVC	2.4	100
10018279	Webbaumbelag ROTODUR NOP natur	SB=50 mm, D=2,4 mm	NOP natur	ohne	PVC	2.4	50
10018281	Webbaumbelag ROTODUR NOP natur	SB=70 mm, D=2,4 mm	NOP natur	ohne	PVC	2.4	70
10018282	Webbaumbelag ROTODUR NOP natur	SB=100 mm, D=2,4 mm	NOP natur	ohne	PVC	2.4	100
10028231	Webbaumbelag ROTODUR NOP natur	SB=50 mm, D=2,4 mm selbstklebend	NOP natur	selbstklebend	PVC	2.4	50
10028233	Webbaumbelag ROTODUR NOP natur	SB=70 mm, D=2,4 mm selbstklebend	NOP natur	selbstklebend	PVC	2.4	70
10028234	Webbaumbelag ROTODUR NOP natur	SB=100 mm, D=2,4 mm selbstklebend	NOP natur	selbstklebend	PVC	2.4	100
10028320	Webbaumbelag LAMINEX NOP weiss	SB=50 mm, D=2,4 mm selbstklebend ausgerüstet mit Jowatherm® Haft-Hotmelt 245	NOP weiss	Hotmelt	PVC-S	2.4	50
10028322	Webbaumbelag LAMINEX NOP weiss	SB=70 mm, D=2,4 mm selbstklebend ausgerüstet mit Jowatherm® Haft-Hotmelt 245	NOP weiss	Hotmelt	PVC-S	2.4	70
10028323	Webbaumbelag LAMINEX NOP weiss	SB=100 mm, D=2,4 mm selbstklebend ausgerüstet mit Jowatherm® Haft-Hotmelt 245	NOP weiss	Hotmelt	PVC-S	2.4	100
10018325	Webbaumbelag LAMINEX NOP weiss	SB=50 mm, D=2,4 mm	NOP weiss	ohne	PVC-S	2.4	50
10018327	Webbaumbelag LAMINEX NOP weiss	SB=70 mm, D=2,4 mm	NOP weiss	ohne	PVC-S	2.4	70
10018328	Webbaumbelag LAMINEX NOP weiss	SB=100 mm, D=2,4 mm	NOP weiss	ohne	PVC-S	2.4	100
10019602	Webbaumbelag LAMINEX NOP weiss	SB=50 mm, D=2,4 mm selbstklebend	NOP weiss	selbstklebend	PVC-S	2.4	50
10028318	Webbaumbelag LAMINEX NOP weiss	SB=70 mm, D=2,4 mm selbstklebend	NOP weiss	selbstklebend	PVC-S	2.4	70
10028319	Webbaumbelag LAMINEX NOP weiss	SB=100 mm, D=2,4 mm selbstklebend	NOP weiss	selbstklebend	PVC-S	2.4	100
10028191	Webbaumbelag ROTOFLEX Noppen 190	SB=50 mm, D=1,9 mm selbstklebend ausgerüstet mit Jowatherm® Haft-Hotmelt 245	Noppen 190	Hotmelt	KK/NBR	1.9	50
10028193	Webbaumbelag ROTOFLEX Noppen 190	SB=70 mm, D=1,9 mm selbstklebend ausgerüstet mit Jowatherm® Haft-Hotmelt 245	Noppen 190	Hotmelt	KK/NBR	1.9	70
10028194	Webbaumbelag ROTOFLEX Noppen 190	SB=100 mm, D=1,9 mm selbstklebend ausgerüstet mit Jowatherm® Haft-Hotmelt 245	Noppen 190	Hotmelt	KK/NBR	1.9	100
10018249	Webbaumbelag ROTOFLEX Noppen 190	SB=50 mm, D=1,9 mm	Noppen 190	ohne	KK/NBR	1.9	50
10018251	Webbaumbelag ROTOFLEX Noppen 190	SB=70 mm, D=1,9 mm	Noppen 190	ohne	KK/NBR	1.9	70
10018252	Webbaumbelag ROTOFLEX Noppen 190	SB=100 mm, D=1,9 mm	Noppen 190	ohne	KK/NBR	1.9	100



Artikelnr.	Bezeichnung	Langbezeichnung	Ausführung der Beschichtung	selbstklebend	B	D mm	SB mm
10020071	Webbaumbelag ROTOFLEX Noppen 190	SB=50 mm, D=1,9 mm selbstklebend	Noppen 190	selbstklebend	KK/NBR	1.9	50
10019832	Webbaumbelag ROTOFLEX Noppen 190	SB=70 mm, D=1,9 mm selbstklebend	Noppen 190	selbstklebend	KK/NBR	1.9	70
10028189	Webbaumbelag ROTOFLEX Noppen 190	SB=100 mm, D=1,9 mm selbstklebend	Noppen 190	selbstklebend	KK/NBR	1.9	100
10028200	Webbaumbelag ROTOFLEX Noppen 200	SB=50 mm, D=2,0 mm selbstklebend ausgerüstet mit Jowatherm® Haft-Hotmelt 245	Noppen 200	Hotmelt	NR	2	50
10028202	Webbaumbelag ROTOFLEX Noppen 200	SB=70 mm, D=2,0 mm selbstklebend ausgerüstet mit Jowatherm® Haft-Hotmelt 245	Noppen 200	Hotmelt	NR	2	70
10028203	Webbaumbelag ROTOFLEX Noppen 200	SB=100 mm, D=2,0 mm selbstklebend ausgerüstet mit Jowatherm® Haft-Hotmelt 245	Noppen 200	Hotmelt	NR	2	100
10018254	Webbaumbelag ROTOFLEX Noppen 200	SB=50 mm, D=2,0 mm	Noppen 200	ohne	NR	2	50
10018256	Webbaumbelag ROTOFLEX Noppen 200	SB=70 mm, D=2,0 mm	Noppen 200	ohne	NR	2	70
10018257	Webbaumbelag ROTOFLEX Noppen 200	SB=100 mm, D=2,0 mm	Noppen 200	ohne	NR	2	100
10028196	Webbaumbelag ROTOFLEX Noppen 200	SB=50 mm, D=2,0 mm selbstklebend	Noppen 200	selbstklebend	NR	2	50
10028198	Webbaumbelag ROTOFLEX Noppen 200	SB=70 mm, D=2,0 mm selbstklebend	Noppen 200	selbstklebend	NR	2	70
10028199	Webbaumbelag ROTOFLEX Noppen 200	SB=100 mm, D=2,0 mm selbstklebend	Noppen 200	selbstklebend	NR	2	100
10028209	Webbaumbelag ROTOFLEX Noppen 205	SB=50 mm, D=1,8 mm selbstklebend ausgerüstet mit Jowatherm® Haft-Hotmelt 245	Noppen 205	Hotmelt	KK/NBR	1.8	50
10028211	Webbaumbelag ROTOFLEX Noppen 205	SB=70 mm, D=1,8 mm selbstklebend ausgerüstet mit Jowatherm® Haft-Hotmelt 245	Noppen 205	Hotmelt	KK/NBR	1.8	70
10028212	Webbaumbelag ROTOFLEX Noppen 205	SB=100 mm, D=1,8 mm selbstklebend ausgerüstet mit Jowatherm® Haft-Hotmelt 245	Noppen 205	Hotmelt	KK/NBR	1.8	100
10018259	Webbaumbelag ROTOFLEX Noppen 205	SB=50 mm, D=1,8 mm	Noppen 205	ohne	KK/NBR	1.8	50
10018261	Webbaumbelag ROTOFLEX Noppen 205	SB=70 mm, D=1,8 mm	Noppen 205	ohne	KK/NBR	1.8	70
10018262	Webbaumbelag ROTOFLEX Noppen 205	SB=100 mm, D=1,8 mm	Noppen 205	ohne	KK/NBR	1.8	100
10028205	Webbaumbelag ROTOFLEX Noppen 205	SB=50 mm, D=1,8 mm selbstklebend	Noppen 205	selbstklebend	KK/NBR	1.8	50
10028207	Webbaumbelag ROTOFLEX Noppen 205	SB=70 mm, D=1,8 mm selbstklebend	Noppen 205	selbstklebend	KK/NBR	1.8	70
10028208	Webbaumbelag ROTOFLEX Noppen 205	SB=100 mm, D=1,8 mm selbstklebend	Noppen 205	selbstklebend	KK/NBR	1.8	100
10065765	Putzwalzenbelag grün	SB=50 mm	Putzwalzenbelag grün	ohne	N	3	50
10117074	Putzwalzenbelag grün	SB=70 mm	Putzwalzenbelag grün	ohne	N	3	70
10066406	Putzwalzenbelag grün	SB=100 mm	Putzwalzenbelag grün	ohne	N	3	100

2100

2200

2400

2800

2900

4200

4400

4600

5000

5100

Artikelnr.	Bezeichnung	Langbezeichnung	Ausführung der Beschichtung	selbstklebend	B	D mm	SB mm
10018360	Putzwalzenbelag grün	SB=50 mm selbstklebend	Putzwalzenbelag grün	selbstklebend	N	3	50
10018361	Putzwalzenbelag grün	SB=70 mm selbstklebend	Putzwalzenbelag grün	selbstklebend	N	3	70
10018362	Putzwalzenbelag grün	SB=100 mm selbstklebend	Putzwalzenbelag grün	selbstklebend	N	3	100
10028255	Webbaumbelag ROTODUR sand grau	SB=50 mm, D=1,9 mm selbstklebend ausgerüstet mit Jowatherm® Haft-Hotmelt 245	Sand grau	Hotmelt	PVC	1.9	50
10028257	Webbaumbelag ROTODUR sand grau	SB=70 mm, D=1,9 mm selbstklebend ausgerüstet mit Jowatherm® Haft-Hotmelt 245	Sand grau	Hotmelt	PVC	1.9	70
10028258	Webbaumbelag ROTODUR sand grau	SB=100 mm, D=1,9 mm selbstklebend ausgerüstet mit Jowatherm® Haft-Hotmelt 245	Sand grau	Hotmelt	PVC	1.9	100
10018285	Webbaumbelag ROTODUR sand grau	SB=50 mm, D=1,9 mm	Sand grau	ohne	PVC	1.9	50
10018289	Webbaumbelag ROTODUR sand grau	SB=70 mm, D=1,9 mm	Sand grau	ohne	PVC	1.9	70
10018291	Webbaumbelag ROTODUR sand grau	SB=100 mm, D=1,9 mm	Sand grau	ohne	PVC	1.9	100
10028251	Webbaumbelag ROTODUR sand grau	SB=50 mm, D=1,9 mm selbstklebend	Sand grau	selbstklebend	PVC	1.9	50
10028253	Webbaumbelag ROTODUR sand grau	SB=70 mm, D=1,9 mm selbstklebend	Sand grau	selbstklebend	PVC	1.9	70
10028254	Webbaumbelag ROTODUR sand grau	SB=100 mm, D=1,9 mm selbstklebend	Sand grau	selbstklebend	PVC	1.9	100
10028245	Webbaumbelag ROTODUR sand natur	SB=50 mm, D=1,9 mm selbstklebend ausgerüstet mit Jowatherm® Haft-Hotmelt 245	Sand natur	Hotmelt	PVC	1.9	50
10028247	Webbaumbelag ROTODUR sand natur	SB=70 mm, D=1,9 mm selbstklebend ausgerüstet mit Jowatherm® Haft-Hotmelt 245	Sand natur	Hotmelt	PVC	1.9	70
10028249	Webbaumbelag ROTODUR sand natur	SB=100 mm, D=1,9 mm selbstklebend ausgerüstet mit Jowatherm® Haft-Hotmelt 245	Sand natur	Hotmelt	PVC	1.9	100
10018284	Webbaumbelag ROTODUR sand natur	SB=50 mm, D=1,9 mm	Sand natur	ohne	PVC	1.9	50
10018288	Webbaumbelag ROTODUR sand natur	SB=70 mm, D=1,9 mm	Sand natur	ohne	PVC	1.9	70
10018290	Webbaumbelag ROTODUR sand natur	SB=100 mm, D=1,9 mm	Sand natur	ohne	PVC	1.9	100
10028241	Webbaumbelag ROTODUR sand natur	SB=50 mm, D=1,9 mm selbstklebend	Sand natur	selbstklebend	PVC	1.9	50
10020347	Webbaumbelag ROTODUR sand natur	SB=70 mm, D=1,9 mm selbstklebend	Sand natur	selbstklebend	PVC	1.9	70
10028243	Webbaumbelag ROTODUR sand natur	SB=100 mm, D=1,9 mm selbstklebend	Sand natur	selbstklebend	PVC	1.9	100
10028372	Webbaumbelag ROTODUR Supergrip grau	SB=50 mm, D=3,6 mm selbstklebend ausgerüstet mit Jowatherm® Haft-Hotmelt 245	Supergrip grau	Hotmelt	PVC	3.6	50
10028374	Webbaumbelag ROTODUR Supergrip grau	SB=70 mm, D=3,6 mm selbstklebend ausgerüstet mit Jowatherm® Haft-Hotmelt 245	Supergrip grau	Hotmelt	PVC	3.6	70

Artikelnr.	Bezeichnung	Langbezeichnung	Ausführung der Beschichtung	selbstklebend	B	D mm	SB mm
10028375	Webbaumbelag ROTODUR Supergrip grau	SB=100 mm, D=3,6 mm selbstklebend ausgerüstet mit Jowatherm® Haft-Hotmelt 245	Supergrip grau	Hotmelt	PVC	3.6	100
10018352	Webbaumbelag ROTODUR Supergrip grau	SB=50 mm, D=3,6 mm	Supergrip grau	ohne	PVC	3.6	50
10018353	Webbaumbelag ROTODUR Supergrip grau	SB=70 mm, D=3,6 mm	Supergrip grau	ohne	PVC	3.6	70
10018354	Webbaumbelag ROTODUR Supergrip grau	SB=100 mm, D=3,6 mm	Supergrip grau	ohne	PVC	3.6	100
10028368	Webbaumbelag ROTODUR Supergrip grau	SB=50 mm, D=3,6 mm selbstklebend	Supergrip grau	selbstklebend	PVC	3.6	50
10028370	Webbaumbelag ROTODUR Supergrip grau	SB=70 mm, D=3,6 mm selbstklebend	Supergrip grau	selbstklebend	PVC	3.6	70
10028371	Webbaumbelag ROTODUR Supergrip grau	SB=100 mm, D=3,6 mm selbstklebend	Supergrip grau	selbstklebend	PVC	3.6	100
10029892	Webbaumbelag ROTODUR Supernoppen grau	SB=50 mm, D=5,2 mm selbstklebend ausgerüstet mit Jowatherm® Haft-Hotmelt 245	Supernoppen grau	Hotmelt	PVC	5.2	50
10018356	Webbaumbelag ROTODUR Supernoppen grau	SB=50 mm, D=5,2 mm	Supernoppen grau	ohne	PVC	5.2	50
10029891	Webbaumbelag ROTODUR Supernoppen grau	SB=50 mm, D=5,2 mm selbstklebend	Supernoppen grau	selbstklebend	PVC	5.2	50
10028221	Webbaumbelag ROTOFLEX Wirk schwarz	SB=50 mm, D=2,4 mm selbstklebend ausgerüstet mit Jowatherm® Haft-Hotmelt 245	Wirk schwarz	Hotmelt	KK	2.4	50
10028222	Webbaumbelag ROTOFLEX Wirk schwarz	SB=70 mm, D=2,4 mm selbstklebend ausgerüstet mit Jowatherm® Haft-Hotmelt 245	Wirk schwarz	Hotmelt	KK	2.4	70
10028223	Webbaumbelag ROTOFLEX Wirk schwarz	SB=100 mm, D=2,4 mm selbstklebend ausgerüstet mit Jowatherm® Haft-Hotmelt 245	Wirk schwarz	Hotmelt	KK	2.4	100
10018267	Webbaumbelag ROTOFLEX Wirk schwarz	SB=50 mm, D=2,5 mm	Wirk schwarz	ohne	KK	2.4	50
10018268	Webbaumbelag ROTOFLEX Wirk schwarz	SB=70 mm, D=2,5 mm	Wirk schwarz	ohne	KK	2.4	70
10018269	Webbaumbelag ROTOFLEX Wirk schwarz	SB=100 mm, D=2,4 mm	Wirk schwarz	ohne	KK	2.4	100
10019594	Webbaumbelag ROTOFLEX Wirk schwarz	SB=50 mm, D=2,4 mm selbstklebend	Wirk schwarz	selbstklebend	KK	2.4	50
10028215	Webbaumbelag ROTOFLEX Wirk schwarz	SB=70 mm, D=2,4 mm selbstklebend	Wirk schwarz	selbstklebend	KK	2.4	70
10028216	Webbaumbelag ROTOFLEX Wirk schwarz	SB=100 mm, D=2,4 mm selbstklebend	Wirk schwarz	selbstklebend	KK	2.4	100
10018271	Webbaumbelag ROTOFLEX Zell grau	SB=50 mm, D=3 mm selbstklebend	Zell grau	selbstklebend	KK	3	50
10018274	Webbaumbelag ROTOFLEX Zell grau	SB=70 mm, D=3 mm selbstklebend	Zell grau	selbstklebend	KK	3	70
10018276	Webbaumbelag ROTOFLEX Zell grau	SB=100 mm, D=3 mm selbstklebend	Zell grau	selbstklebend	KK	3	100

2100

2200

2400

2800

2900

4200

4400

4600

5000

5100

# NOTIZEN

---

---

---

---

---

---

---

---

---

---

---

---

---

---

---

---

---

---

---

---

---

---

---

---

---

---

---

---

Weitere Informationen erhalten Sie auf unserer Webseite [www.klocke-antrieb.de](http://www.klocke-antrieb.de) oder in unserem online Shop [shop.klocke-antrieb.de](http://shop.klocke-antrieb.de). Gerne helfen wir Ihnen auch persönlich weiter 0521 95005 01.



# 4203

## Friktionsbelag - Zubehör

2100

2200

2400

2800

2900

**4200**

4400

4600

5000

5100

## Friktionsbelag - Zubehör

### Werkstoff:

Verschiedene Klebesorten und Reinigungsmittel

### Produktbeschreibung:

Mittel zur Verklebung der Friktionsbeläge und Reinigung von Walzen.

### Eigenschaften:

- gute Klebehaftung
- leichte Reinigung

### Hinweis:

Bei diesen Artikeln handelt es sich um Gefahrgut. Wir bitten Sie diese Artikel gesondert anzufragen.



Artikelnr.	Bezeichnung	Langbezeichnung
10018378	Jowat® Verdünnung 401.10	Blechkanister, Inhalt 9 kg
10094814	Loctite	Typ 603, Inhalt 50 ml
10092084	Macroplast B 2168	Kanister, Inhalt 23 kg
10018375	PVC-Klebeband Tesafix® 4970	B=100 mm doppelseitig
10018372	PVC-Klebeband Tesafix® 4970	B=50 mm doppelseitig
10018374	PVC-Klebeband Tesafix® 4970	B=70 mm doppelseitig
10018376	Spezial Kleber POLAM R	Dose, Inhalt 1 kg
10018382	Terokal-Kleber 2444	Eimer, Inhalt 5 kg
10018381	Terokal-Kleber 2444	Dose, Inhalt 670 g

Jowat® ist ein eingetragenes Warenzeichen der Jowat SE, Detmold.

Tesafix® ist ein eingetragenes Warenzeichen der tesa SE, Hamburg.

## Notizen


---



---



---



# 4400

## ContiTech SCHWINGMETALL®

2100

2200

2400

2800

2900

4200

**4400**


4600

5000

5100







# 4401 ContiTech SCHWINGMETALL® Puffer

2100

2200

2400

2800

2900


4200

**4400**

4600

5000

5100



## ContiTech SCHWINGMETALL® Puffer

### Werkstoff:

Naturkautschuk in den jeweils angegebenen Härten.  
Metallteile Stahl (verzinkt).

### Produktbeschreibung:

Gummi-Metall-Element zur federnden Lagerung kleiner bis mittlerer Massen.

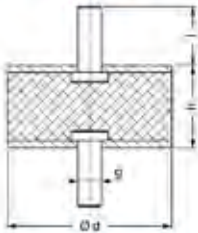
### Eigenschaften:

- unterschiedliche Metallanschlüsse
- Traglast von 5 kg - 1.700 kg
- auf Druck und Schub belastbar

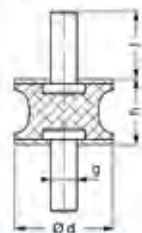
### Hinweis:

Für besondere Einsatzfälle stehen spezielle Elastomer-Härten und/oder Werkstoffe (z.B. Chloropren- oder Nitril-Kautschuk) zur Verfügung. Sonderausführungen der Metallteile sind ebenfalls auf Anfrage verfügbar.

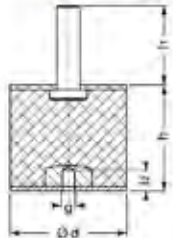
Puffer Typ A



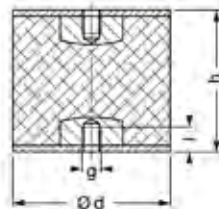
Puffer Typ AK



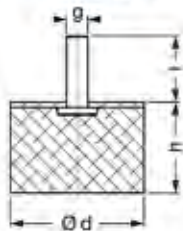
Puffer Typ B



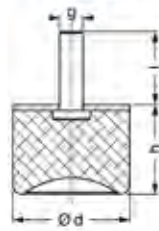
Puffer Typ C



Puffer Typ D



Puffer Typ S



Artikelnr.	Bezeichnung	SM-Typ	Durchmesser mm	SM-Höhe mm	Shorehärte	Gewindetyp	l mm	Form-Nr.	
10018392	ContiTech SCHWINGMETALL®-Puffer A	A	15	8	40A	M4	10	21682/A	2100
10018393	ContiTech SCHWINGMETALL®-Puffer A	A	15	8	55A	M4	10	21682/A	
10018394	ContiTech SCHWINGMETALL®-Puffer A	A	15	8	65A	M4	10	21682/A	
10018395	ContiTech SCHWINGMETALL®-Puffer A	A	15	15	40A	M4	13	25326/A	2200
10018396	ContiTech SCHWINGMETALL®-Puffer A	A	15	15	55A	M4	13	25326/A	
10018398	ContiTech SCHWINGMETALL®-Puffer A	A	15	15	65A	M4	13	25326/A	
10018400	ContiTech SCHWINGMETALL®-Puffer A	A	15	30	40A	M4	16	25259/A	
10018401	ContiTech SCHWINGMETALL®-Puffer A	A	15	30	55A	M4	16	25259/A	
10018402	ContiTech SCHWINGMETALL®-Puffer A	A	15	30	65A	M4	16	25259/A	2400
10018405	ContiTech SCHWINGMETALL®-Puffer A	A	20	25	40A	M6	19	31658/A	
10018406	ContiTech SCHWINGMETALL®-Puffer A	A	20	25	55A	M6	19	31658/A	
10018407	ContiTech SCHWINGMETALL®-Puffer A	A	20	25	65A	M6	19	31658/A	
10018408	ContiTech SCHWINGMETALL®-Puffer A	A	25	10	40A	M6	18.5	25388/A	2800
10018409	ContiTech SCHWINGMETALL®-Puffer A	A	25	10	55A	M6	18.5	25388/A	
10018410	ContiTech SCHWINGMETALL®-Puffer A	A	25	10	65A	M6	18.5	25388/A	
10018411	ContiTech SCHWINGMETALL®-Puffer A	A	25	15	40A	M6	18.5	20292a/A	2900
10018412	ContiTech SCHWINGMETALL®-Puffer A	A	25	15	55A	M6	18.5	20292a/A	
10018413	ContiTech SCHWINGMETALL®-Puffer A	A	25	15	65A	M6	18.5	20292a/A	
10018414	ContiTech SCHWINGMETALL®-Puffer A	A	25	20	40A	M6	18.5	20292/A	
10018415	ContiTech SCHWINGMETALL®-Puffer A	A	25	20	55A	M6	18.5	20292/A	
10018416	ContiTech SCHWINGMETALL®-Puffer A	A	25	20	65A	M6	18.5	20292/A	4200
10018417	ContiTech SCHWINGMETALL®-Puffer A	A	25	30	40A	M6	18.5	21239/A	
10018418	ContiTech SCHWINGMETALL®-Puffer A	A	25	30	55A	M6	18.5	21239/A	
10018419	ContiTech SCHWINGMETALL®-Puffer A	A	25	30	65A	M6	18.5	21239/A	
10018420	ContiTech SCHWINGMETALL®-Puffer A	A	30	20	40A	M8	20.5	25356/A	4400
10018421	ContiTech SCHWINGMETALL®-Puffer A	A	30	20	55A	M8	20.5	25356/A	
10018422	ContiTech SCHWINGMETALL®-Puffer A	A	30	20	65A	M8	20.5	25356/A	
10018423	ContiTech SCHWINGMETALL®-Puffer A	A	30	30	40A	M8	20.5	31660/A	4600
10018424	ContiTech SCHWINGMETALL®-Puffer A	A	30	30	55A	M8	20.5	31660/A	
10018425	ContiTech SCHWINGMETALL®-Puffer A	A	30	30	65A	M8	20.5	31660/A	
10018426	ContiTech SCHWINGMETALL®-Puffer A	A	40	30	40A	M8	24.5	20291/A	5000
10018427	ContiTech SCHWINGMETALL®-Puffer A	A	40	30	55A	M8	24.5	20291/A	
10018428	ContiTech SCHWINGMETALL®-Puffer A	A	40	30	65A	M8	24.5	20291/A	
10018429	ContiTech SCHWINGMETALL®-Puffer A	A	40	40	40A	M8	24.5	27796/A	
10018430	ContiTech SCHWINGMETALL®-Puffer A	A	40	40	55A	M8	24.5	27796/A	
10018431	ContiTech SCHWINGMETALL®-Puffer A	A	40	40	65A	M8	24.5	27796/A	
10018432	ContiTech SCHWINGMETALL®-Puffer A	A	50	20	40A	M10	28	25332/A	5100
10018433	ContiTech SCHWINGMETALL®-Puffer A	A	50	20	55A	M10	28	25332/A	
10018434	ContiTech SCHWINGMETALL®-Puffer A	A	50	20	65A	M10	28	25332/A	
10018435	ContiTech SCHWINGMETALL®-Puffer A	A	50	30	40A	M10	34	25333/A	

Artikelnr.	Bezeichnung	SM-Typ	Durchmesser mm	SM-Höhe mm	Shorehärte	Gewindetyp	l mm	Form-Nr.
10018436	ContiTech SCHWINGMETALL®-Puffer A	A	50	30	55A	M10	34	25333/A
10018437	ContiTech SCHWINGMETALL®-Puffer A	A	50	30	65A	M10	34	25333/A
10018438	ContiTech SCHWINGMETALL®-Puffer A	A	50	45	40A	M10	34	27797/A
10018439	ContiTech SCHWINGMETALL®-Puffer A	A	50	45	55A	M10	34	27797/A
10018440	ContiTech SCHWINGMETALL®-Puffer A	A	50	45	65A	M10	34	27797/A
10018441	ContiTech SCHWINGMETALL®-Puffer A	A	70	35	40A	M10	25	20290a/A
10018442	ContiTech SCHWINGMETALL®-Puffer A	A	70	35	55A	M10	25	20290a/A
10018443	ContiTech SCHWINGMETALL®-Puffer A	A	70	35	65A	M10	25	20290a/A
10018444	ContiTech SCHWINGMETALL®-Puffer A	A	70	45	40A	M10	25	20290/A
10018445	ContiTech SCHWINGMETALL®-Puffer A	A	70	45	55A	M10	25	20290/A
10018446	ContiTech SCHWINGMETALL®-Puffer A	A	70	45	65A	M10	25	20290/A
10018447	ContiTech SCHWINGMETALL®-Puffer A	A	70	60	40A	M10	25	20290b/A
10018448	ContiTech SCHWINGMETALL®-Puffer A	A	70	60	55A	M10	25	20290b/A
10018449	ContiTech SCHWINGMETALL®-Puffer A	A	70	60	65A	M10	25	20290b/A
10018450	ContiTech SCHWINGMETALL®-Puffer A	A	75	40	40A	M12	37	25327/A
10018451	ContiTech SCHWINGMETALL®-Puffer A	A	75	40	55A	M12	37	25327/A
10018452	ContiTech SCHWINGMETALL®-Puffer A	A	75	40	65A	M12	37	25327/A
10018453	ContiTech SCHWINGMETALL®-Puffer A	A	75	55	40A	M12	37	25336/A
10018454	ContiTech SCHWINGMETALL®-Puffer A	A	75	55	55A	M12	37	25336/A
10018455	ContiTech SCHWINGMETALL®-Puffer A	A	75	55	65A	M12	37	25336/A
10018456	ContiTech SCHWINGMETALL®-Puffer A	A	100	40	40A	M16	43	25334/A
10018457	ContiTech SCHWINGMETALL®-Puffer A	A	100	40	55A	M16	43	25334/A
10018458	ContiTech SCHWINGMETALL®-Puffer A	A	100	40	65A	M16	43	25334/A
10018459	ContiTech SCHWINGMETALL®-Puffer A	A	100	55	40A	M16	43	25335/A
10018460	ContiTech SCHWINGMETALL®-Puffer A	A	100	55	55A	M16	43	25335/A
10018461	ContiTech SCHWINGMETALL®-Puffer A	A	100	55	65A	M16	43	25335/A
10018462	ContiTech SCHWINGMETALL®-Puffer A	A	100	75	40A	M16	43	25328/A
10018463	ContiTech SCHWINGMETALL®-Puffer A	A	100	75	55A	M16	43	25328/A
10018464	ContiTech SCHWINGMETALL®-Puffer A	A	100	75	65A	M16	43	25328/A
10018465	ContiTech SCHWINGMETALL®-Puffer AK	AK	20	15	40A	M6	19	58302
10018466	ContiTech SCHWINGMETALL®-Puffer AK	AK	20	15	55A	M6	19	58302
10018467	ContiTech SCHWINGMETALL®-Puffer AK	AK	20	15	65A	M6	19	58302
10018468	ContiTech SCHWINGMETALL®-Puffer AK	AK	30	20	40A	M8	20.5	58236
10018469	ContiTech SCHWINGMETALL®-Puffer AK	AK	30	20	55A	M8	20.5	58236
10018470	ContiTech SCHWINGMETALL®-Puffer AK	AK	30	20	65A	M8	20.5	58236
10018471	ContiTech SCHWINGMETALL®-Puffer AK	AK	50	30	40A	M10	34	58237
10018472	ContiTech SCHWINGMETALL®-Puffer AK	AK	50	30	55A	M10	34	58237
10018474	ContiTech SCHWINGMETALL®-Puffer AK	AK	75	40	40A	M12	37	58238
10018475	ContiTech SCHWINGMETALL®-Puffer AK	AK	75	40	55A	M12	37	58238
10018476	ContiTech SCHWINGMETALL®-Puffer AK	AK	75	40	65A	M12	37	58238

Artikelnr.	Bezeichnung	SM-Typ	Durchmesser mm	SM-Höhe mm	Shorehärte	Gewindetyp	l mm	Form-Nr.
10018480	ContiTech SCHWINGMETALL®-Puffer B	B	15	15	40A	M4	13	25326/B
10018481	ContiTech SCHWINGMETALL®-Puffer B	B	15	15	55A	M4	13	25326/B
10018483	ContiTech SCHWINGMETALL®-Puffer B	B	15	15	65A	M4	13	25326/B
10018485	ContiTech SCHWINGMETALL®-Puffer B	B	15	30	40A	M4	16	25259/B
10018486	ContiTech SCHWINGMETALL®-Puffer B	B	15	30	55A	M4	16	25259/B
10018487	ContiTech SCHWINGMETALL®-Puffer B	B	15	30	65A	M4	16	25259/B
10018490	ContiTech SCHWINGMETALL®-Puffer B	B	20	25	40A	M6	19	31658/B
10018491	ContiTech SCHWINGMETALL®-Puffer B	B	20	25	55A	M6	19	31658/B
10018492	ContiTech SCHWINGMETALL®-Puffer B	B	20	25	65A	M6	19	31658/B
10018493	ContiTech SCHWINGMETALL®-Puffer B	B	25	15	40A	M6	18.5	20292a/B
10018494	ContiTech SCHWINGMETALL®-Puffer B	B	25	15	55A	M6	18.5	20292a/B
10018495	ContiTech SCHWINGMETALL®-Puffer B	B	25	15	65A	M6	18.5	20292a/B
10018496	ContiTech SCHWINGMETALL®-Puffer B	B	25	20	40A	M6	18.5	20292/B
10018497	ContiTech SCHWINGMETALL®-Puffer B	B	25	20	55A	M6	18.5	20292/B
10018498	ContiTech SCHWINGMETALL®-Puffer B	B	25	20	65A	M6	18.5	20292/B
10018499	ContiTech SCHWINGMETALL®-Puffer B	B	25	30	40A	M6	18.5	21239/B
10018500	ContiTech SCHWINGMETALL®-Puffer B	B	25	30	55A	M6	18.5	21239/B
10018501	ContiTech SCHWINGMETALL®-Puffer B	B	25	30	65A	M6	18.5	21239/B
10018504	ContiTech SCHWINGMETALL®-Puffer B	B	30	20	40A	M8	20.5	25356/B
10018505	ContiTech SCHWINGMETALL®-Puffer B	B	30	20	55A	M8	20.5	25356/B
10018506	ContiTech SCHWINGMETALL®-Puffer B	B	30	20	65A	M8	20.5	25356/B
10018507	ContiTech SCHWINGMETALL®-Puffer B	B	30	30	40A	M8	30	31660/B
10018508	ContiTech SCHWINGMETALL®-Puffer B	B	30	30	55A	M8	30	31660/B
10018509	ContiTech SCHWINGMETALL®-Puffer B	B	30	30	65A	M8	30	31660/B
10018510	ContiTech SCHWINGMETALL®-Puffer B	B	40	30	40A	M8	24.5	20291/B
10018511	ContiTech SCHWINGMETALL®-Puffer B	B	40	30	55A	M8	24.5	20291/B
10018512	ContiTech SCHWINGMETALL®-Puffer B	B	40	30	65A	M8	24.5	20291/B
10018513	ContiTech SCHWINGMETALL®-Puffer B	B	40	40	40A	M8	24.5	27796/B
10018514	ContiTech SCHWINGMETALL®-Puffer B	B	40	40	55A	M8	24.5	27796/B
10018515	ContiTech SCHWINGMETALL®-Puffer B	B	40	40	65A	M8	24.5	27796/B
10018516	ContiTech SCHWINGMETALL®-Puffer B	B	50	20	40A	M10	28	25332/B
10018517	ContiTech SCHWINGMETALL®-Puffer B	B	50	20	55A	M10	28	25332/B
10018518	ContiTech SCHWINGMETALL®-Puffer B	B	50	20	65A	M10	28	25332/B
10018519	ContiTech SCHWINGMETALL®-Puffer B	B	50	30	40A	M10	34	25333/B
10018520	ContiTech SCHWINGMETALL®-Puffer B	B	50	30	55A	M10	34	25333/B
10018522	ContiTech SCHWINGMETALL®-Puffer B	B	50	30	65A	M10	34	25333/B
10018523	ContiTech SCHWINGMETALL®-Puffer B	B	50	45	40A	M10	34	27797/B
10018524	ContiTech SCHWINGMETALL®-Puffer B	B	50	45	55A	M10	34	27797/B
10018525	ContiTech SCHWINGMETALL®-Puffer B	B	50	45	65A	M10	34	27797/B
10018526	ContiTech SCHWINGMETALL®-Puffer B	B	70	45	40A	M10	25	20290/B

2100

2200

2400

2800

2900

4200

4400

4600

5000

5100

Artikelnr.	Bezeichnung	SM-Typ	Durchmesser mm	SM-Höhe mm	Shorehärte	Gewindetypp	l mm	Form-Nr.
10018527	ContiTech SCHWINGMETALL®-Puffer B	B	70	45	55A	M10	25	20290/B
10018529	ContiTech SCHWINGMETALL®-Puffer B	B	70	45	65A	M10	25	20290/B
10018530	ContiTech SCHWINGMETALL®-Puffer B	B	75	40	40A	M12	37	25327/B
10018531	ContiTech SCHWINGMETALL®-Puffer B	B	75	40	55A	M12	37	25327/B
10018532	ContiTech SCHWINGMETALL®-Puffer B	B	75	40	65A	M12	37	25327/B
10018533	ContiTech SCHWINGMETALL®-Puffer B	B	75	55	40A	M12	37	25336/B
10018534	ContiTech SCHWINGMETALL®-Puffer B	B	75	55	55A	M12	37	25336/B
10018535	ContiTech SCHWINGMETALL®-Puffer B	B	75	55	65A	M12	37	25336/B
10018536	ContiTech SCHWINGMETALL®-Puffer B	B	100	40	40A	M16	43	25334/B
10018537	ContiTech SCHWINGMETALL®-Puffer B	B	100	40	55A	M16	43	25334/B
10018538	ContiTech SCHWINGMETALL®-Puffer B	B	100	40	65A	M16	43	25334/B
10018539	ContiTech SCHWINGMETALL®-Puffer B	B	100	55	40A	M16	43	25335/B
10018540	ContiTech SCHWINGMETALL®-Puffer B	B	100	55	55A	M16	43	25335/B
10018541	ContiTech SCHWINGMETALL®-Puffer B	B	100	55	65A	M16	43	25335/B
10018542	ContiTech SCHWINGMETALL®-Puffer B	B	100	75	40A	M16	43	25328/B
10018543	ContiTech SCHWINGMETALL®-Puffer B	B	100	75	55A	M16	43	25328/B
10018544	ContiTech SCHWINGMETALL®-Puffer B	B	100	75	65A	M16	43	25328/B
10018547	ContiTech SCHWINGMETALL®-Puffer C	C	13	26	40A	M4	5	21887/C
10018548	ContiTech SCHWINGMETALL®-Puffer C	C	13	26	55A	M4	5	21887/C
10018550	ContiTech SCHWINGMETALL®-Puffer C	C	15	15	40A	M4	4.5	25326/C
10018551	ContiTech SCHWINGMETALL®-Puffer C	C	15	15	55A	M4	4.5	25326/C
10018553	ContiTech SCHWINGMETALL®-Puffer C	C	15	15	65A	M4	4.5	25326/C
10018557	ContiTech SCHWINGMETALL®-Puffer C	C	20	25	40A	M6	6	31658/C
10018558	ContiTech SCHWINGMETALL®-Puffer C	C	20	25	55A	M6	6	31658/C
10018559	ContiTech SCHWINGMETALL®-Puffer C	C	20	25	65A	M6	6	31658/C
10018560	ContiTech SCHWINGMETALL®-Puffer C	C	30	20	40A	M8	7	25356/C
10018561	ContiTech SCHWINGMETALL®-Puffer C	C	30	20	55A	M8	7	25356/C
10018562	ContiTech SCHWINGMETALL®-Puffer C	C	30	20	65A	M8	7	25356/C
10018563	ContiTech SCHWINGMETALL®-Puffer C	C	30	30	40A	M8	7	31660/C
10018564	ContiTech SCHWINGMETALL®-Puffer C	C	30	30	55A	M8	7	31660/C
10018565	ContiTech SCHWINGMETALL®-Puffer C	C	30	30	65A	M8	7	31660/C
10018566	ContiTech SCHWINGMETALL®-Puffer C	C	40	30	40A	M8	7	20291/C
10018567	ContiTech SCHWINGMETALL®-Puffer C	C	40	30	55A	M8	7	20291/C
10018568	ContiTech SCHWINGMETALL®-Puffer C	C	40	30	65A	M8	7	20291/C
10018569	ContiTech SCHWINGMETALL®-Puffer C	C	40	40	40A	M8	7	27796/C
10018570	ContiTech SCHWINGMETALL®-Puffer C	C	40	40	55A	M8	7	27796/C
10018571	ContiTech SCHWINGMETALL®-Puffer C	C	40	40	65A	M8	7	27796/C
10018572	ContiTech SCHWINGMETALL®-Puffer C	C	50	45	40A	M10	8.8	27797/C
10018573	ContiTech SCHWINGMETALL®-Puffer C	C	50	45	55A	M10	8.8	27797/C
10018574	ContiTech SCHWINGMETALL®-Puffer C	C	50	45	65A	M10	8.8	27797/C



Artikelnr.	Bezeichnung	SM-Typ	Durchmesser mm	SM-Höhe mm	Shorehärte	Gewindetyp	l mm	Form-Nr.
10018575	ContiTech SCHWINGMETALL®-Puffer C	C	70	45	40A	M10	8.8	20290/C
10018576	ContiTech SCHWINGMETALL®-Puffer C	C	70	45	55A	M10	8.8	20290/C
10018577	ContiTech SCHWINGMETALL®-Puffer C	C	70	45	65A	M10	8.8	20290/C
10018578	ContiTech SCHWINGMETALL®-Puffer C	C	75	55	40A	M12	11.5	25336/C
10018579	ContiTech SCHWINGMETALL®-Puffer C	C	75	55	55A	M12	11.5	25336/C
10018580	ContiTech SCHWINGMETALL®-Puffer C	C	75	55	65A	M12	11.5	25336/C
10018581	ContiTech SCHWINGMETALL®-Puffer C	C	100	55	40A	M16	17	25335/C
10018582	ContiTech SCHWINGMETALL®-Puffer C	C	100	55	55A	M16	17	25335/C
10018583	ContiTech SCHWINGMETALL®-Puffer C	C	100	55	65A	M16	17	25335/C
10018584	ContiTech SCHWINGMETALL®-Puffer C	C	100	75	40A	M16	17	25328/C
10018585	ContiTech SCHWINGMETALL®-Puffer C	C	100	75	55A	M16	17	25328/C
10018586	ContiTech SCHWINGMETALL®-Puffer C	C	100	75	65A	M16	17	25328/C
10018587	ContiTech SCHWINGMETALL®-Puffer C	C	150	55	40A	M20	20	31475/C
10018588	ContiTech SCHWINGMETALL®-Puffer C	C	150	55	55A	-	20	31475/C
10108977	ContiTech SCHWINGMETALL®-Puffer C	C	150	55	55A	M20	20	31475/C
10018589	ContiTech SCHWINGMETALL®-Puffer C	C	150	55	65A	M20	20	31475/C
10018590	ContiTech SCHWINGMETALL®-Puffer C	C	150	75	40A	M20	20	25303/C
10018591	ContiTech SCHWINGMETALL®-Puffer C	C	150	75	55A	M20	20	25303/C
10018592	ContiTech SCHWINGMETALL®-Puffer C	C	150	75	65A	M20	20	25303/C
10018593	ContiTech SCHWINGMETALL®-Puffer C	C	200	100	40A	M20	20	25329/C
10018594	ContiTech SCHWINGMETALL®-Puffer C	C	200	100	55A	M20	20	25329/C
10018595	ContiTech SCHWINGMETALL®-Puffer C	C	200	100	65A	M20	20	25329/C
10018596	ContiTech SCHWINGMETALL®-Puffer D	D	15	13	55A	M4	13	25326/D
10018597	ContiTech SCHWINGMETALL®-Puffer D	D	15	28	55A	M4	16	25259/D
10018598	ContiTech SCHWINGMETALL®-Puffer D	D	20	23	55A	M6	19	31658/D
10018599	ContiTech SCHWINGMETALL®-Puffer D	D	25	8	55A	M6	18.5	25388/D
10018600	ContiTech SCHWINGMETALL®-Puffer D	D	25	13	55A	M6	18	20292a/D
10018601	ContiTech SCHWINGMETALL®-Puffer D	D	25	18	55A	M6	18	20292/D
10018602	ContiTech SCHWINGMETALL®-Puffer D	D	25	28	55A	M6	18.5	21239/D
10018603	ContiTech SCHWINGMETALL®-Puffer D	D	30	28	55A	M8	20.5	31660/D
10018604	ContiTech SCHWINGMETALL®-Puffer D	D	40	28	55A	M8	28	20291/D
10018605	ContiTech SCHWINGMETALL®-Puffer D	D	40	38	55A	M8	24.5	27796/D
10018606	ContiTech SCHWINGMETALL®-Puffer D	D	50	17	55A	M10	28	25332/D
10018607	ContiTech SCHWINGMETALL®-Puffer D	D	50	28	55A	M10	34	25333/D
10018608	ContiTech SCHWINGMETALL®-Puffer D	D	50	42	55A	M10	34	27797/D
10018609	ContiTech SCHWINGMETALL®-Puffer D	D	70	42	55A	M10	25	20290/D
10018610	ContiTech SCHWINGMETALL®-Puffer D	D	75	36	55A	M12	37	25327/D
10018611	ContiTech SCHWINGMETALL®-Puffer D	D	75	51	55A	M12	37	25336/D
10018612	ContiTech SCHWINGMETALL®-Puffer D	D	100	36	55A	M16	43	25334/D
10018613	ContiTech SCHWINGMETALL®-Puffer D	D	100	50	55A	M16	43	25335/D

2100

2200

2400

2800

2900

4200

4400

4600

5000

5100

Artikelnr.	Bezeichnung	SM-Typ	Durchmesser mm	SM-Höhe mm	Shorehärte	Gewindetyp	l mm	Form-Nr.
10018614	ContiTech SCHWINGMETALL®-Puffer DS	S	15	14	55A	M4	13	25326/S
10018615	ContiTech SCHWINGMETALL®-Puffer DS	S	20	23.5	55A	M6	23.5	31658/S
10018616	ContiTech SCHWINGMETALL®-Puffer DS	S	25	18.5	55A	M6	18.5	20292/S
10018617	ContiTech SCHWINGMETALL®-Puffer DS	S	30	28.5	55A	M8	20.5	31660/S
10018618	ContiTech SCHWINGMETALL®-Puffer DS	S	40	28.5	55A	M8	24.5	20291/S
10018619	ContiTech SCHWINGMETALL®-Puffer DS	S	50	28	55A	M10	34	25333/S
10018621	ContiTech SCHWINGMETALL®-Puffer DS	S	75	37	55A	M12	43	25327/S
10018622	ContiTech SCHWINGMETALL®-Puffer DS	S	100	50	55A	M16	43	25335/S

SCHWINGMETALL® ist ein eingetragenes Warenzeichen der Contitech Vibration Control GmbH, Hannover.

## Notizen

---



---



---



---



---



---



---



---



---



---



---



---



---



---



---



---



---



---



---




---



---



---



# 4402

## ContiTech SCHWINGMETALL® Schienen

2100

2200

2400

2800

2900

4200

**4400**

4600

5000

5100

## ContiTech SCHWINGMETALL® Schienen

### Werkstoff:

Naturkautschuk in den jeweils angegebenen Härten.  
Metallteile Stahl (lackiert).

### Produktbeschreibung:


Gummi-Metall-Schiene zur federnden Lagerung von schweren bis sehr schweren Massen.

### Eigenschaften:

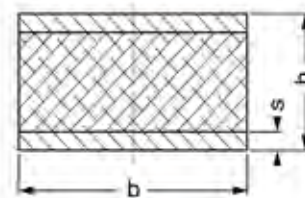
- kundenindividuelle Anbindungsmöglichkeiten
- Traglast von 20 kg - 4.000 kg
- gute Eignung für Druckbelastungen
- Ausgleich asymmetrischer Schwerpunktlage

### Hinweis:

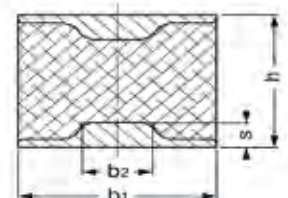
Für besondere Einsatzfälle stehen spezielle Elastomer-Härten und/oder Werkstoffe (z.B. Chloropren- oder Nitril-Kautschuk) zur Verfügung. Nacharbeiten nach Kundenzeichnung führen wir direkt im Haus aus, Sonderteile sind daher schnell verfügbar.



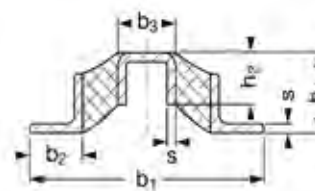
Schiene Typ 1



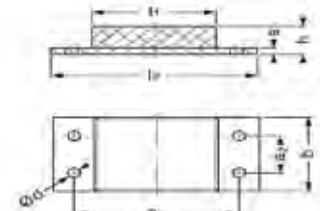
Schiene Typ 2



U-Schiene



Anschlagschiene



Artikelnr.	Bezeichnung	Langbezeichnung	SM-Typ	SM-Breite mm	SM-Höhe mm
10018748	ContiTech SCHWINGMETALL®-Schiene	Ausf. 1 Qualität N Form 20301 40 x 20 x 2000 mm	Typ 1	40	20
10018749	ContiTech SCHWINGMETALL®-Schiene	Ausf. 1 Qualität N Form 25319 A 40 x 35 x 2000 mm	Typ 1	40	35
10018750	ContiTech SCHWINGMETALL®-Schiene	Ausf. 1 Qualität N Form 25319f 40 x 40 x 2000mm	Typ 1	40	40
10018751	ContiTech SCHWINGMETALL®-Schiene	Ausf. 1 Qualität N Form 25319 40 x 45 x 2000 mm	Typ 1	40	45
10018752	ContiTech SCHWINGMETALL®-Schiene	Ausf. 1 Qualität N Form 25319g 40 x 50 x 2000mm	Typ 1	40	50
10018753	ContiTech SCHWINGMETALL®-Schiene	Ausf. 1 Qualität N Form 25081 B 50 x 35 x 2000 mm	Typ 1	50	35
10018754	ContiTech SCHWINGMETALL®-Schiene	Ausf. 1 Qualität N Form 25081 A 50 x 45 x 2000 mm	Typ 1	50	45
10018755	ContiTech SCHWINGMETALL®-Schiene	Ausf. 1 Qualität N Form 25081 50 x 55 x 2000 mm	Typ 1	50	55

Artikelnr.	Bezeichnung	Langbezeichnung	SM-Typ	SM-Breite mm	SM-Höhe mm
10018757	ContiTech SCHWINGMETALL®-Schiene	Ausf. 1 Qualität N Form 20300 70 x 30 x 2000 mm	Typ 1	70	30
10018758	ContiTech SCHWINGMETALL®-Schiene	Ausf. 1 Qualität N Form 25082A 70 x 45 x 2000 mm	Typ 1	70	45
10018759	ContiTech SCHWINGMETALL®-Schiene	Ausf. 1 Qualität N Form 25082c 70 x 50 x 2000mm	Typ 1	70	50
10018760	ContiTech SCHWINGMETALL®-Schiene	Ausf. 1 Qualität N Form 25082 70 x 55 x 2000 mm	Typ 1	70	55
10018762	ContiTech SCHWINGMETALL®-Schiene	Ausf. 1 Qualität N Form 25321 70 x 80 x 2000mm	Typ 1	70	80
10018765	ContiTech SCHWINGMETALL®-Schiene	Ausf. 1 Qualität N Form 20299 100 x 45 x 2000 mm	Typ 1	100	45
10018767	ContiTech SCHWINGMETALL®-Schiene	Ausf. 1 Qualität N Form 24472a 100 x 70 x 2000mm	Typ 1	100	70
10018768	ContiTech SCHWINGMETALL®-Schiene	Ausf. 1 Qualität 55 Form 24472d 100 x 75 x 2000 mm	Typ 1	100	75
10018769	ContiTech SCHWINGMETALL®-Schiene	Ausf. 1 Qualität 55 Form 24472 100 x 80 x 2000 mm	Typ 1	100	80
10018774	ContiTech SCHWINGMETALL®-Schiene	Ausf. 1 Qualität N Form 38417 200 x 100 x 2000mm	Typ 1	200	100
10018778	ContiTech SCHWINGMETALL®-Schiene	Ausf. 2 Qualität N Form 25081B 50 x 35 x 2000 mm	Typ 2	50	35
10018779	ContiTech SCHWINGMETALL®-Schiene	Ausf. 2 Qualität NK 55 Form 25081A 50 x 45 x 2000 mm	Typ 2	50	45
10018780	ContiTech SCHWINGMETALL®-Schiene	Ausf. 2 Qualität N Form 25081 50 x 55 x 2000 mm	Typ 2	50	55
10018756	ContiTech SCHWINGMETALL®-Schiene	Ausf. 2 Qualität N Form 25080 50 x 70 x 2000mm	Typ 2	50	70
10018781	ContiTech SCHWINGMETALL®-Schiene	Ausf. 2 Qualität N Form 20300 70 x 30 x 2000 mm	Typ 2	70	30
10018782	ContiTech SCHWINGMETALL®-Schiene	Ausf. 2 Qualität N Form 25082a 70 x 45 x 2000 mm	Typ 2	70	45
10018783	ContiTech SCHWINGMETALL®-Schiene	Ausf. 2 Qualität N Form 25082 70 x 55 x 2000 mm	Typ 2	70	55
10018784	ContiTech SCHWINGMETALL®-Schiene	Ausf. 2 Qualität N Form 20299 100 x 45 x 2000 mm	Typ 2	100	45
10018786	ContiTech SCHWINGMETALL®-Schiene	Ausf. 2 Qualität N Form 24472 100 x 80 x 2000 mm	Typ 2	100	80

SCHWINGMETALL® ist ein eingetragenes Warenzeichen der Contitech Vibration Control GmbH, Hannover.





4403  
ContiTech SCHWINGMETALL®  
Anschläge

2100

2200

2400

2800

2900

4200

**4400**

4600

5000

5100



## ContiTech SCHWINGMETALL® Anschläge

### Werkstoff:

Naturkautschuk in den jeweils angegebenen Härten.  
Metallteile Stahl (verzinkt).

### Produktbeschreibung:

Gummi-Metall-Anschlag zur Begrenzung von Schwingungsausschlägen und Abfangen bewegter Massen.

### Eigenschaften:

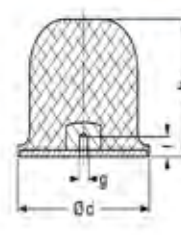
- gute Dämpfungseigenschaften
- weiche Federkennlinie der Parabelfeder
- gute Eignung für Stoßbelastung

### Hinweis:

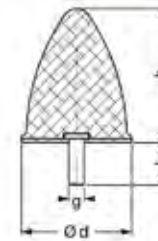
Für besondere Einsatzfälle stehen spezielle Elastomer-Härten und/oder Werkstoffe (z.B. Chloropren- oder Nitril-Kautschuk) zur Verfügung. Sonderausführungen der Metallteile sind ebenfalls auf Anfrage verfügbar.



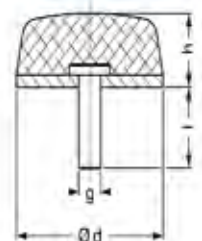
Anschlagpuffer mit  
Innengewinde



Parabelfeder



Anschlagpuffer mit  
Außengewinde



Artikelnr.	Bezeichnung	Langbezeichnung	SM-Typ	Durchmesser mm	Shorehärte
10018730	ContiTech SCHWINGMETALL®-Parabelfeder	Form 58496 Qualität NR 55	Parabelfeder	21	55A
10018729	ContiTech SCHWINGMETALL®-Parabelfeder	Form 58495 Qualität NR 55	Parabelfeder	32	55A
10018732	ContiTech SCHWINGMETALL®-Parabelfeder	Form 58497 Qualität NR 55	Parabelfeder	52	55A
10018733	ContiTech SCHWINGMETALL®-Parabelfeder	Form 58498 Qualität NR 55	Parabelfeder	75	55A
10018728	ContiTech SCHWINGMETALL®-Parabelfeder	Form 58102 Qualität NR 55	Parabelfeder	115	55A
10018734	ContiTech SCHWINGMETALL®-Parabelfeder	Form 58499 Qualität NR 55	Parabelfeder	165	55A
10018683	ContiTech SCHWINGMETALL®-Anschlagpuffer	Form 25444 Qualität NR 40	mit Außengewinde	25	40A
10018684	ContiTech SCHWINGMETALL®-Anschlagpuffer	Form 25444 Qualität NR 55	mit Außengewinde	25	55A
10018685	ContiTech SCHWINGMETALL®-Anschlagpuffer	Form 25444 Qualität NR 65	mit Außengewinde	25	65A
10018686	ContiTech SCHWINGMETALL®-Anschlagpuffer	Form 25481 Qualität NR 40	mit Außengewinde	50	40A
10018687	ContiTech SCHWINGMETALL®-Anschlagpuffer	Form 25481 Qualität NR 55	mit Außengewinde	50	55A
10018688	ContiTech SCHWINGMETALL®-Anschlagpuffer	Form 25481 Qualität NR 65	mit Außengewinde	50	65A
10018680	ContiTech SCHWINGMETALL®-Anschlagpuffer	Form 25443 Qualität NR 40	mit Außengewinde	80	40A
10018681	ContiTech SCHWINGMETALL®-Anschlagpuffer	Form 25443 Qualität NR 55	mit Außengewinde	80	55A

Artikelnr.	Bezeichnung	Langbezeichnung	SM-Typ	Durchmesser mm	Shorehärte
10018682	ContiTech SCHWINGMETALL®-Anschlagpuffer	Form 25443 Qualität NR 65	mit Außengewinde	80	65A
10018725	ContiTech SCHWINGMETALL®-Anschlagpuffer	Form 38655 Qualität NR 55	mit Außengewinde	125	55A
10018722	ContiTech SCHWINGMETALL®-Anschlagpuffer	Form 38652 Qualität NR 55	mit Innengewinde	52	55A
10018723	ContiTech SCHWINGMETALL®-Anschlagpuffer	Form 38653 Qualität NR 55	mit Innengewinde	83	55A
10018724	ContiTech SCHWINGMETALL®-Anschlagpuffer	Form 38654 Qualität NR 55	mit Innengewinde	125	55A

SCHWINGMETALL® ist ein eingetragenes Warenzeichen der Contitech Vibration Control GmbH, Hannover.

## Notizen

---

---

---

---

---

---

---

---

---

---

---

---

---

---

---

---

---

---

---


---

---

---

---





4404  
ContiTech SCHWINGMETALL®  
Anschlagschienen

2100
2200
2400
2800
2900
4200
<b>4400</b>
4600
5000
5100

## ContiTech SCHWINGMETALL® Anschlagschienen

### Werkstoff:

Naturkautschuk in den jeweils angegebenen Härten.  
Metallteile Stahl (lackiert).

### Produktbeschreibung:


Gummi-Metall-Anschlag zum Abfangen großer bewegter Massen.

### Eigenschaften:

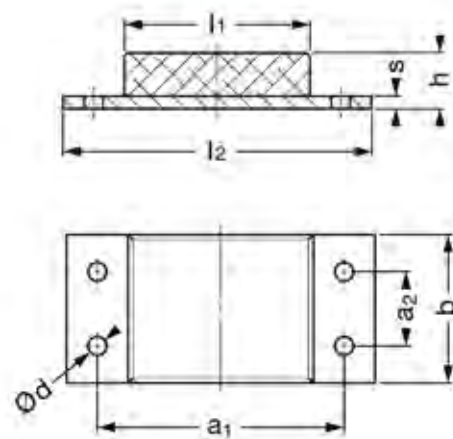
- gute Dämpfungseigenschaften
- gute Eignung für Stoßbelastung
- Aufnahme großer kinetischer Energie

### Hinweis:

Für besondere Einsatzfälle stehen spezielle Elastomer-Härten und/oder Werkstoffe (z.B. Chloropren- oder Nitril-Kautschuk) zur Verfügung. Sonderausführungen nach Zeichnung sind ebenfalls auf Anfrage verfügbar.




Anschlagschiene



Artikelnr.	Bezeichnung	Langbezeichnung	SM-Typ	SM-Breite mm	Shorehärte
10018787	ContiTech SCHWINGMETALL®-Anschlagschiene	Form 25081B/AN Qualität NR 55	Anschlagschiene	50	55A
10018788	ContiTech SCHWINGMETALL®-Anschlagschiene	Form 25080/AN Qualität NR 55	Anschlagschiene	50	55A
10018789	ContiTech SCHWINGMETALL®-Anschlagschiene	Form 20299/AN Qualität NR 55	Anschlagschiene	100	55A
10018790	ContiTech SCHWINGMETALL®-Anschlagschiene	Form 24472/AN Qualität NR 55	Anschlagschiene	100	55A
10018791	ContiTech SCHWINGMETALL®-Anschlagschiene	Form 21422 B/AN Qualität NR 55	Anschlagschiene	120	55A
10018792	ContiTech SCHWINGMETALL®-Anschlagschiene	Form 21422/AN Qualität NR 55	Anschlagschiene	120	55A
10018793	ContiTech SCHWINGMETALL®-Anschlagschiene	Form 21055B/AN Qualität NR 55	Anschlagschiene	150	55A
10018794	ContiTech SCHWINGMETALL®-Anschlagschiene	Form 21055/AN Qualität NR 55	Anschlagschiene	150	55A

SCHWINGMETALL® ist ein eingetragenes Warenzeichen der Contitech Vibration Control GmbH, Hannover.



4405  
ContiTech SCHWINGMETALL®  
Konuslager

2100

2200

2400

2800

2900

4200

**4400**

4600

5000

5100

## ContiTech SCHWINGMETALL® Konuslager

### Werkstoff:

Naturkautschuk in den jeweils angegebenen Härten.  
Metallteile Stahl (lackiert).

### Produktbeschreibung:


Konuslager sind universell einsetzbare Aggregatlager mit konischen Kraftaufnahmeflächen für optimale Federkennlinie.

### Eigenschaften:

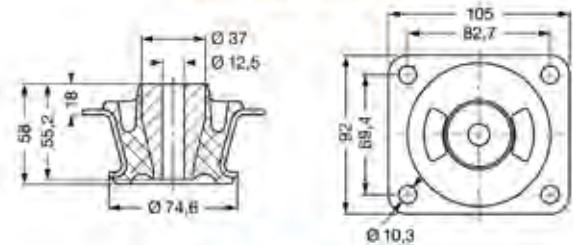
- ein Plus an Komfort
- hohe Radialsteifigkeit
- große Federwege
- Traglast von 20 kg - 500 kg

### Hinweis:

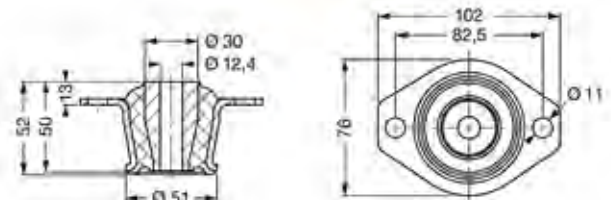
Für besondere Einsatzfälle stehen spezielle Elastomer-Härten und/oder Werkstoffe (z.B. Chloropren- oder Nitril-Kautschuk) zur Verfügung. Sonderausführungen der Metallteile, Endanschläge und Abreißsicherung sind ebenfalls auf Anfrage verfügbar.



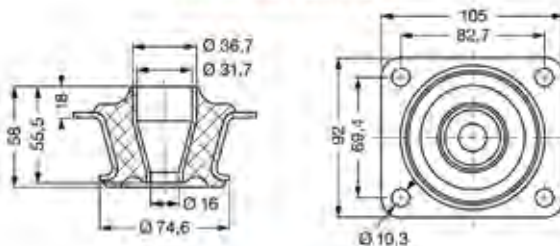
Konuslager 210352A



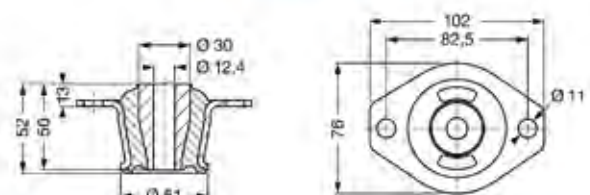
Konuslager 210355



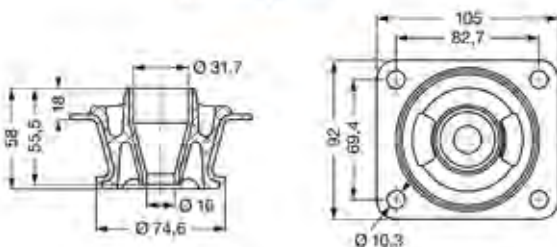
Konuslager 210089



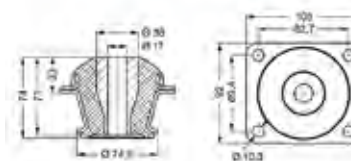
Konuslager 210356



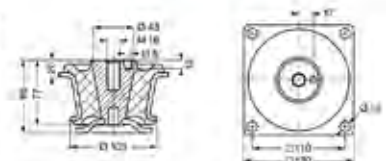
Konuslager 210352



Konuslager 210444



Konuslager 210470





Artikelnr.	Bezeichnung	Langbezeichnung	SM-Typ	Form-Nr.	Shorehärte
10018630	ContiTech SCHWINGMETALL®-Konuslager	Form 210089 40°Shore	Konuslager	210089	40A
10018641	ContiTech SCHWINGMETALL®-Konuslager	Form 210089 55°Shore	Konuslager	210089	55A
10068884	ContiTech SCHWINGMETALL®-Konuslager	Form 210352/A 65°Shore	Konuslager	210089	55A
10018665	ContiTech SCHWINGMETALL®-Konuslager	Form 210089 65°Shore	Konuslager	210089	65A
10018631	ContiTech SCHWINGMETALL®-Konuslager	Form 210352 40°Shore	Konuslager	210352	40A
10018642	ContiTech SCHWINGMETALL®-Konuslager	Form 210352 55°Shore	Konuslager	210352	55A
10018666	ContiTech SCHWINGMETALL®-Konuslager	Form 210352 65°Shore	Konuslager	210352	65A
10018632	ContiTech SCHWINGMETALL®-Konuslager	Form 210352 A 40°Shore	Konuslager	210352A	40A
10018643	ContiTech SCHWINGMETALL®-Konuslager	Form 210352 A 55°Shore	Konuslager	210352A	55A
10018667	ContiTech SCHWINGMETALL®-Konuslager	Form 210352 A 65°Shore	Konuslager	210352A	65A
10018633	ContiTech SCHWINGMETALL®-Konuslager	Form 210355 40°Shore	Konuslager	210355	40A
10018644	ContiTech SCHWINGMETALL®-Konuslager	Form 210355 55°Shore	Konuslager	210355	55A
10018668	ContiTech SCHWINGMETALL®-Konuslager	Form 210355 65°Shore	Konuslager	210355	65A
10018650	ContiTech SCHWINGMETALL®-Konuslager	Form 210356 40°Shore	Konuslager	210356	40A
10018651	ContiTech SCHWINGMETALL®-Konuslager	Form 210356 55°Shore	Konuslager	210356	55A
10018652	ContiTech SCHWINGMETALL®-Konuslager	Form 210356 65°Shore	Konuslager	210356	65A
10018634	ContiTech SCHWINGMETALL®-Konuslager	Form 210444 40°Shore	Konuslager	210444	40A
10018645	ContiTech SCHWINGMETALL®-Konuslager	Form 210444 55°Shore	Konuslager	210444	55A
10018669	ContiTech SCHWINGMETALL®-Konuslager	Form 210444 65°Shore	Konuslager	210444	65A
10069316	ContiTech SCHWINGMETALL®-Element Serie B	Form 210670 55°Shore	Konuslager	210444	65A
10069323	ContiTech SCHWINGMETALL®-Element Serie B	Form 210670 65°Shore	Konuslager	210444	65A
10069325	ContiTech SCHWINGMETALL®-Element Serie B	Form 210671 55°Shore	Konuslager	210444	65A
10069336	ContiTech SCHWINGMETALL®-Element Serie B	Form 210671 65°Shore	Konuslager	210444	65A
10069338	ContiTech SCHWINGMETALL®-Element Serie B	Form 210671 40°Shore	Konuslager	210444	65A
10069339	ContiTech SCHWINGMETALL®-Element Serie B	Form 210672 55°Shore	Konuslager	210444	65A
10069340	ContiTech SCHWINGMETALL®-Element Serie B	Form 210672 65°Shore	Konuslager	210444	65A
10069341	ContiTech SCHWINGMETALL®-Element Serie B	Form 210672 40°Shore	Konuslager	210444	65A
10018670	ContiTech SCHWINGMETALL®-Konuslager	Form 210470 65°Shore	Konuslager	210470	65A

SCHWINGMETALL® ist ein eingetragenes Warenzeichen der Contitech Vibration Control GmbH, Hannover.

## Notizen

2100

2200

2400

2800

2900

4200


4400

4600

5000

5100





4406  
ContiTech SCHWINGMETALL®  
Topfelemente

2100

2200

2400

2800

2900

4200

**4400**

4600

5000

5100

## ContiTech SCHWINGMETALL® Topfelemente

### Werkstoff:

Naturkautschuk in den jeweils angegebenen Härten.  
Metallteile Stahl (verzinkt).

### Produktbeschreibung:


Topfelemente dienen zur befestigungslosen Lagerung von Maschinen und Aggregaten.

### Eigenschaften:

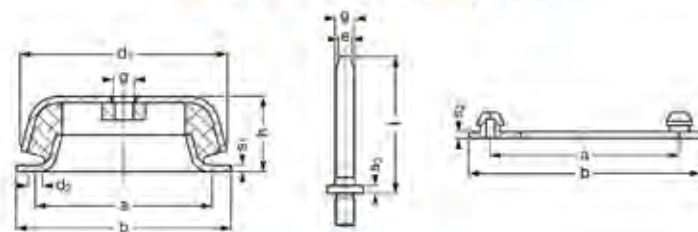
- ein Plus an Komfort
- Niveauregulierung
- höhengenaues Ausrichten der Maschinen
- Federwege in Hoch- und Querrichtung
- Traglast von 30 kg - 2.000 kg

### Hinweis:

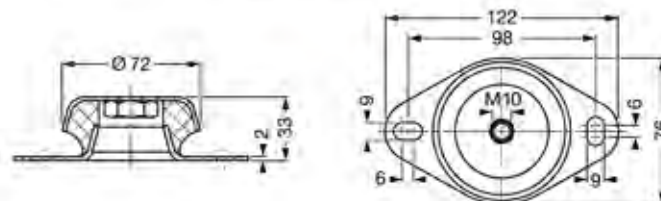
Für besondere Einsatzfälle stehen spezielle Elastomer-Härten und/oder Werkstoffe (z.B. Chloropren- oder Nitril-Kautschuk) zur Verfügung. Sonderausführungen der Metallteile und Endanschläge sind ebenfalls auf Anfrage verfügbar.



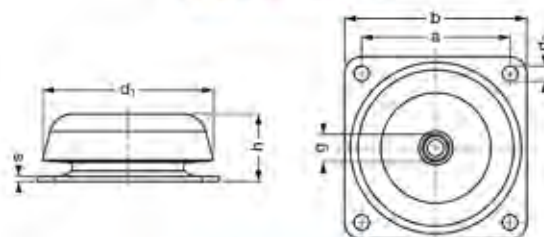
Topfelemente 58540, 33629, 58541



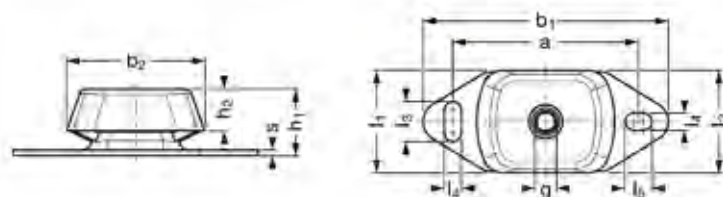
Topfelement 103965



Topfelement Serie AS



Topfelement Serie C



Artikelnr.	Bezeichnung	Langbezeichnung	SM-Typ	Form-Nr.	Shorehärte
10018636	ContiTech SCHWINGMETALL®-Topfelement	Form 103965 Qualität NR 40	Topfelemente	103965	40A
10018637	ContiTech SCHWINGMETALL®-Topfelement	Form 103965 Qualität NR 55	Topfelemente	103965	55A
10018638	ContiTech SCHWINGMETALL®-Topfelement	Form 103965 Qualität NR 65	Topfelemente	103965	65A
10025960	ContiTech SCHWINGMETALL®-Topfelement	Form 104169 Qualität NR 40	Topfelemente	104169	40A
10018640	ContiTech SCHWINGMETALL®-Topfelement	Form 104169 Qualität NR 55	Topfelemente	104169	55A
10018639	ContiTech SCHWINGMETALL®-Topfelement	Form 104169 Qualität NR 65	Topfelemente	104169	65A
10018714	ContiTech SCHWINGMETALL®-Topfelement	Form 33629 Qualität NR 40	Topfelemente	33629	40A
10018715	ContiTech SCHWINGMETALL®-Topfelement	Form 33629 Qualität NR 55	Topfelemente	33629	55A
10018716	ContiTech SCHWINGMETALL®-Topfelement	Form 33629 Qualität NR 65	Topfelemente	33629	65A
10018738	ContiTech SCHWINGMETALL®-Topfelement	Form 58540 Qualität NR 40	Topfelemente	58540	40A
10018739	ContiTech SCHWINGMETALL®-Topfelement	Form 58540 Qualität NR 55	Topfelemente	58540	55A
10018740	ContiTech SCHWINGMETALL®-Topfelement	Form 58540 Qualität NR 65	Topfelemente	58540	65A
10018743	ContiTech SCHWINGMETALL®-Topfelement	Form 58541 Qualität NR 40	Topfelemente	58541	40A
10018744	ContiTech SCHWINGMETALL®-Topfelement	Form 58541 Qualität NR 55	Topfelemente	58541	55A
10018745	ContiTech SCHWINGMETALL®-Topfelement	Form 58541 Qualität NR 65	Topfelemente	58541	65A
10018653	ContiTech SCHWINGMETALL®-Topfelement	Form 210642 Qualität NR 40 mit Abreisicherung	Topfelemente Serie AS	210642	40A
10018654	ContiTech SCHWINGMETALL®-Topfelement	Form 210642 Qualität NR 55 mit Abreisicherung	Topfelemente Serie AS	210642	55A
10018655	ContiTech SCHWINGMETALL®-Topfelement	Form 210642 Qualität NR 65 mit Abreisicherung	Topfelemente Serie AS	210642	65A
10018656	ContiTech SCHWINGMETALL®-Topfelement	Form 210643 Qualität NR 40 mit Abreisicherung	Topfelemente Serie AS	210643	40A
10018657	ContiTech SCHWINGMETALL®-Topfelement	Form 210643 Qualität NR 55 mit Abreisicherung	Topfelemente Serie AS	210643	55A
10018658	ContiTech SCHWINGMETALL®-Topfelement	Form 210643 Qualität NR 65 mit Abreisicherung	Topfelemente Serie AS	210643	65A
10028737	ContiTech SCHWINGMETALL®-Topfelement Serie C	Form 210620 Qualität NR 45	Topfelemente Serie C	210620	45A
10028739	ContiTech SCHWINGMETALL®-Topfelement Serie C	Form 210620 Qualität NR 55	Topfelemente Serie C	210620	55A
10028740	ContiTech SCHWINGMETALL®-Topfelement Serie C	Form 210620 Qualität NR 65	Topfelemente Serie C	210620	65A
10028741	ContiTech SCHWINGMETALL®-Topfelement Serie C	Form 210621 Qualität NR 45	Topfelemente Serie C	210621	45A
10028742	ContiTech SCHWINGMETALL®-Topfelement Serie C	Form 210621 Qualität NR 55	Topfelemente Serie C	210621	55A
10028743	ContiTech SCHWINGMETALL®-Topfelement Serie C	Form 210621 Qualität NR 65	Topfelemente Serie C	210621	65A
10028744	ContiTech SCHWINGMETALL®-Topfelement Serie C	Form 210622 Qualität NR 45	Topfelemente Serie C	210622	45A
10028745	ContiTech SCHWINGMETALL®-Topfelement Serie C	Form 210622 Qualität NR 55	Topfelemente Serie C	210622	55A
10028746	ContiTech SCHWINGMETALL®-Topfelement Serie C	Form 210622 Qualität NR 65	Topfelemente Serie C	210622	65A

SCHWINGMETALL® ist ein eingetragenes Warenzeichen der Contitech Vibration Control GmbH, Hannover.





4407  
ContiTech SCHWINGMETALL®  
Flanschelemente

2100
2200
2400
2800
2900
4200
<b>4400</b>
4600
5000
5100



## ContiTech SCHWINGMETALL® Flanschelemente

### Werkstoff:

Naturkautschuk in den jeweils angegebenen Härten.  
Metallteile Stahl (verzinkt).

### Produktbeschreibung:

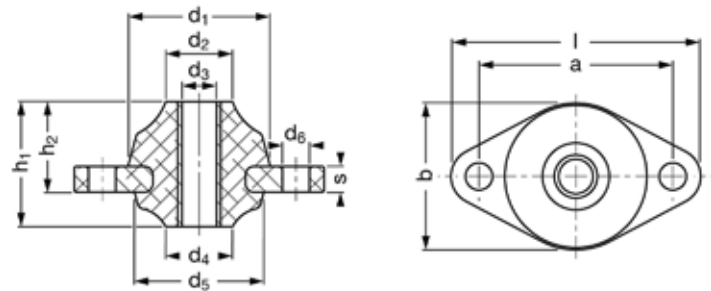
Flanschelement zur einfachen und robusten Lagerung von Maschinen

### Eigenschaften:

- ein Plus an Komfort
- auf Druck und Zug belastbar
- hohe Stoßbelastung möglich
- Traglast von 60 kg - 240 kg


### Hinweis:

Für besondere Einsatzfälle stehen spezielle Elastomer-Härten und/oder Werkstoffe (z.B. Chloropren- oder Nitril-Kautschuk) zur Verfügung. Sonderausführungen der Metallteile, Endanschläge und Abreißsicherung sind ebenfalls auf Anfrage verfügbar.



Artikelnr.	Bezeichnung	Langbezeichnung	SM-Typ	Form-Nr.	Shorehärte
10018726	ContiTech SCHWINGMETALL®-Flanschelement	Form 48685 Qualität NR 45	Flanschelemente	48685	45A
10071164	ContiTech SCHWINGMETALL®-Flanschelement	Form 48684 Qualität NR 45	Flanschelemente	48685	45A
10018727	ContiTech SCHWINGMETALL®-Flanschelement	Form 48686 Qualität NR 45	Flanschelemente	48686	45A
10035833	ContiTech SCHWINGMETALL®-Flanschelement	Form 48686 Qualität NR 65	Flanschelemente	48686	45A
10049603	ContiTech SCHWINGMETALL®-Flanschelement	Form 48688 Qualität NR 45	Flanschelemente	48686	45A
10029009	ContiTech SCHWINGMETALL®-Flanschelement	Form 48691 Qualität NR 55	Flanschelemente	48691	45A
10048517	ContiTech SCHWINGMETALL®-Flanschelement	Form 48692 Qualität NR 45	Flanschelemente	48691	45A
10024588	ContiTech SCHWINGMETALL®-Flanschelement	Form 48694 Qualität NR 45	Flanschelemente	48694	45A

SCHWINGMETALL® ist ein eingetragenes Warenzeichen der Contitech Vibration Control GmbH, Hannover.



4408  
ContiTech SCHWINGMETALL®  
Schräglager

2100
2200
2400
2800
2900
4200
<b>4400</b>
4600
5000
5100

## ContiTech SCHWINGMETALL® Schräglager

### Werkstoff:

Naturkautschuk in den jeweils angegebenen Härten.  
Metallteile Stahl (verzinkt).

### Produktbeschreibung:


Schräglager sind mit Puffern oder Schienen konstruiert, die in einem Winkel von 45° angeordnet sind.

### Eigenschaften:

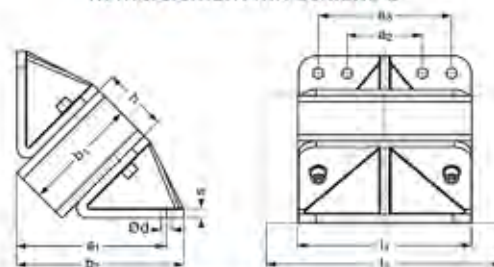
- ein Plus an Komfort
- niedrige Eigenschwingungszahl
- große Quersteifigkeit
- Traglast von 100 kg - 4.500 kg

### Hinweis:

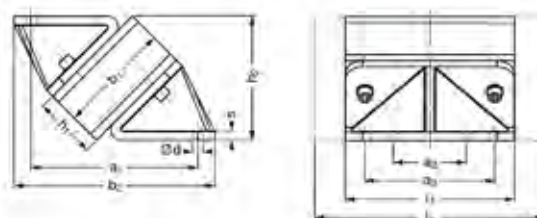
Für besondere Einsatzfälle stehen spezielle Elastomer-Härten und/oder Werkstoffe (z.B. Chloropren- oder Nitril-Kautschuk) zur Verfügung. Sonderausführungen der Metallteile sind ebenfalls auf Anfrage verfügbar. Beachten sie die aufgrund der Keilwirkung auftretenden Querkräfte in den Befestigungspunkten.



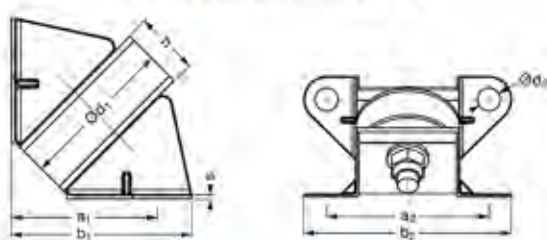
Kombielement mit Schiene L



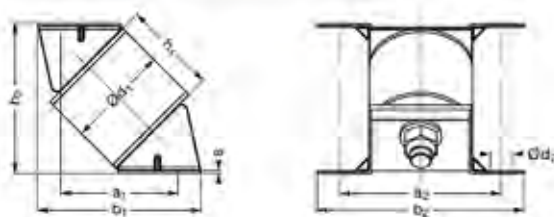
Kombielement mit Schiene Z



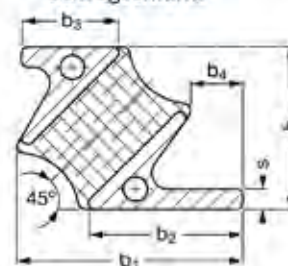
Kombielement mit Puffer L



Kombielement mit Puffer Z



Schrägschiene



Artikelnr.	Bezeichnung	Langbezeichnung	SM-Typ	Form-Nr.	Shorehärte
10018721	ContiTech SCHWINGMETALL®-Schrägschiene	Form 38540 55 Shore	Schrägschienen	38540	55A
10048220	ContiTech SCHWINGMETALL®-Schrägschiene	Form 38538 55 Shore	Schrägschienen	38540	55A
10021874	ContiTech SCHWINGMETALL®-Kombi-Element	Form 25332/A 55°Shore	mit Puffer L	25332/A	55A
10028534	ContiTech SCHWINGMETALL®-Kombi-Element	Form 25332/A 65°Shore	mit Puffer L	25332/A	65A
10108986	ContiTech SCHWINGMETALL®-Kombi-Element	Form 27797/A 40°Shore	mit Puffer L	27797/A	40A

SCHWINGMETALL® ist ein eingetragenes Warenzeichen der Contitech Vibration Control GmbH, Hannover.

## Notizen

---



---



---



---



---



---



---



---



---



---



---



---



---



---



---



---



---



---



---



---



---



---

2100

2200

2400

2800

2900

4200

4400

4600

5000

5100

## NOTIZEN

---

---

---

---

---

---

---

---

---

---

---

---

---

---

---

---

---

---

---

---

---

---

---

Weitere Informationen erhalten Sie auf unserer Webseite [www.klocke-antrieb.de](http://www.klocke-antrieb.de) oder in unserem online Shop [shop.klocke-antrieb.de](http://shop.klocke-antrieb.de). Gerne helfen wir Ihnen auch persönlich weiter 0521 95005 01.



4409  
ContiTech SCHWINGMETALL®  
Torsionselemente

2100

2200

2400

2800

2900

4200

**4400**

4600

5000

5100

## ContiTech SCHWINGMETALL® Torsionselemente

### Werkstoff:

Naturkautschuk in den jeweils angegebenen Härten.  
Metallteile Stahl (lackiert).

### Produktbeschreibung:

Gummi-Metall-Element zur Aufnahme von  
Torsionsbelastungen und -Schwingungen.

### Eigenschaften:

- ein Plus an Komfort
- Aufnahme von Torsionskräften
- elastische Lagerung von Wellen
- Traglast von 40 kg - 200 kg

### Hinweis:

Für besondere Einsatzfälle stehen spezielle Elastomer-  
Härten und/oder Werkstoffe (z.B. Chloropren- oder  
Nitril-Kautschuk) zur Verfügung. Sonderausführungen der  
Metallteile sind ebenfalls auf Anfrage verfügbar.



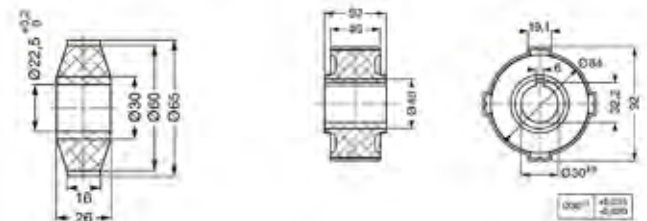
Bügelement 31510

Bügelement 31700



Ringelement


Torsionsbuchse



Artikelnr.	Bezeichnung	Langbezeichnung	Form-Nr.	Shorehärte
10018707	ContiTech SCHWINGMETALL®-Bügelement	Form 31510 Qualität NR 40	31510	40A
10018708	ContiTech SCHWINGMETALL®-Bügelement	Form 31510 Qualität NR 55	31510	55A
10018709	ContiTech SCHWINGMETALL®-Bügelement	Form 31510 Qualität NR 65	31510	65A
10018710	ContiTech SCHWINGMETALL®-Bügelement	Form 31700 Qualität NR 40	31700	40A
10018711	ContiTech SCHWINGMETALL®-Bügelement	Form 31700 Qualität NR 55	31700	55A
10018712	ContiTech SCHWINGMETALL®-Bügelement	Form 31700 Qualität NR 65	31700	65A
10018662	ContiTech SCHWINGMETALL®-Ringelement	Form 21489 Qualität NR 40	21489	40A
10018663	ContiTech SCHWINGMETALL®-Ringelement	Form 21489 Qualität NR 55	21489	55A
10018664	ContiTech SCHWINGMETALL®-Ringelement	Form 21489 Qualität NR 65	21489	65A
10022924	ContiTech SCHWINGMETALL®-Ringelement	Form 21489 Qualität NR 65	21489	65A
10018692	ContiTech SCHWINGMETALL®-Torsionsbuchse	Form 27843A Qualität NR 55	27843a	55A
10018693	ContiTech SCHWINGMETALL®-Torsionsbuchse	Form 27843A Qualität NR 65	27843a	65A

SCHWINGMETALL® ist ein eingetragenes Warenzeichen der Contitech Vibration Control GmbH, Hannover.





4410  
ContiTech SCHWINGMETALL®  
Spezialelemente

2100

2200

2400

2800

2900

4200

**4400**

4600

5000

5100

## ContiTech SCHWINGMETALL® Spezialelemente

### Werkstoff:

Naturkautschuk in den jeweils angegebenen Härten.  
Metallteile Stahl (verzinkt bzw. lackiert).

### Produktbeschreibung:

Gummi-Metall-Elemente für spezielle Lagerungs- und Dämpfungsaufgaben

### Eigenschaften:

- ein Plus an Komfort
- unterschiedlichste Anbindungsarten
- je Bauform unterschiedlichste Krafrichtungen möglich
- Traglast von 8 kg - 1.000 kg

### Hinweis:

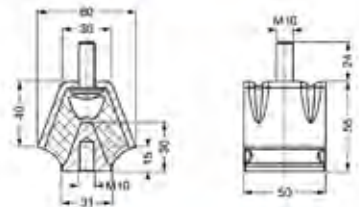
Für besondere Einsatzfälle stehen spezielle Elastomer-Härten und/oder Werkstoffe (z.B. Chloropren- oder Nitril-Kautschuk) zur Verfügung. Sonderausführungen der Metallteile sind ebenfalls auf Anfrage verfügbar.



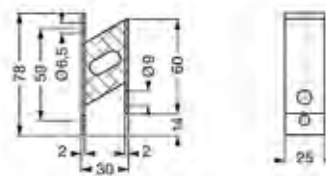
Dachelement 33660



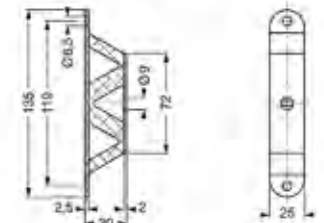
Dachelement 38451



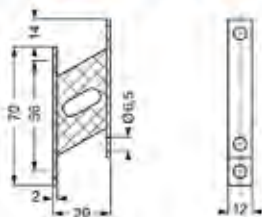
Geräteelement 21423



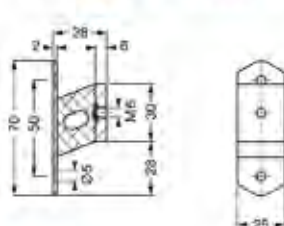
Geräteelement 24332



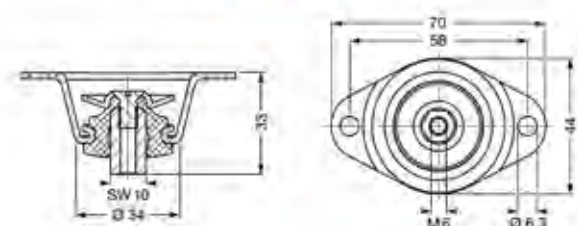
Geräteelement 25187



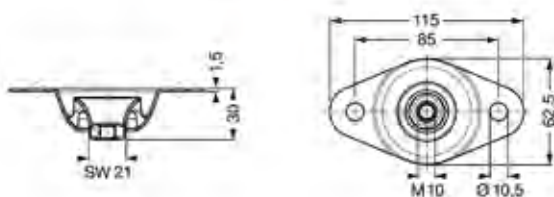
Geräteelement 25284



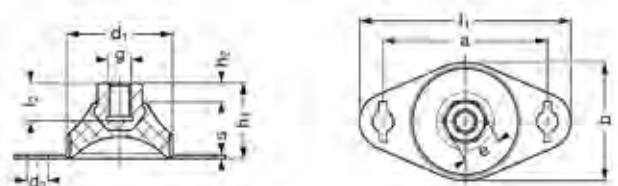
Glockenelement 58500



Glockenelement 27994



Hutelement



Artikelnr.	Bezeichnung	Langbezeichnung	Form-Nr.	Shorehärte
10018719	ContiTech SCHWINGMETALL®-Dachelement	Form 33660 Qualität NR 55	33660	55A
10116072	ContiTech SCHWINGMETALL®-Dachelement	Form 33660 Qualität NR 65	33660	65A
10018720	ContiTech SCHWINGMETALL®-Dachelement	Form 38451 Qualität NR 55	38451	55A
10018659	ContiTech SCHWINGMETALL®-Geräteelement	Form 21423 Qualität NR 40	21423	40A
10018660	ContiTech SCHWINGMETALL®-Geräteelement	Form 21423 Qualität NR 55	21423	55A
10018661	ContiTech SCHWINGMETALL®-Geräteelement	Form 21423 Qualität NR 65	21423	65A
10018671	ContiTech SCHWINGMETALL®-Geräteelement	Form 24332 Qualität NR 40	24332	40A
10018672	ContiTech SCHWINGMETALL®-Geräteelement	Form 24332 Qualität NR 55	24332	55A
10018673	ContiTech SCHWINGMETALL®-Geräteelement	Form 24332 Qualität NR 65	24332	65A
10018674	ContiTech SCHWINGMETALL®-Geräteelement	Form 25187 Qualität NR 40	25187	40A
10018675	ContiTech SCHWINGMETALL®-Geräteelement	Form 25187 Qualität NR 55	25187	55A
10018676	ContiTech SCHWINGMETALL®-Geräteelement	Form 25187 Qualität NR 65	25187	65A
10018677	ContiTech SCHWINGMETALL®-Geräteelement	Form 25284 Qualität NR 40	25284	40A
10018678	ContiTech SCHWINGMETALL®-Geräteelement	Form 25284 Qualität NR 55	25284	55A
10018679	ContiTech SCHWINGMETALL®-Geräteelement	Form 25284 Qualität NR 65	25284	65A
10018704	ContiTech SCHWINGMETALL®-Glockenelement	Form 27994 Qualität NR 40	27994	40A
10018705	ContiTech SCHWINGMETALL®-Glockenelement	Form 27994 Qualität NR 55	27994	55A
10018706	ContiTech SCHWINGMETALL®-Glockenelement	Form 27994 Qualität NR 65	27994	65A
10018735	ContiTech SCHWINGMETALL®-Glockenelement	Form 58500 Qualität NR 40	58500	40A
10018736	ContiTech SCHWINGMETALL®-Glockenelement	Form 58500 Qualität NR 55	58500	55A
10018737	ContiTech SCHWINGMETALL®-Glockenelement	Form 58500 Qualität NR 65	58500	65A
10018695	ContiTech SCHWINGMETALL®-Hutelement	Form 27859 Qualität NR 40	27859	40A
10018696	ContiTech SCHWINGMETALL®-Hutelement	Form 27859 Qualität NR 55	27859	55A
10018697	ContiTech SCHWINGMETALL®-Hutelement	Form 27859 Qualität NR 65	27859	65A
10018698	ContiTech SCHWINGMETALL®-Hutelement	Form 27860 Qualität NR 40	27860	40A
10018699	ContiTech SCHWINGMETALL®-Hutelement	Form 27860 Qualität NR 55	27860	55A
10018700	ContiTech SCHWINGMETALL®-Hutelement	Form 27860 Qualität NR 65	27860	65A
10018701	ContiTech SCHWINGMETALL®-Hutelement	Form 27924 Qualität NR 40	27924	40A
10018702	ContiTech SCHWINGMETALL®-Hutelement	Form 27924 Qualität NR 55	27924	55A
10018703	ContiTech SCHWINGMETALL®-Hutelement	Form 27924 Qualität NR 65	27924	65A

SCHWINGMETALL® ist ein eingetragenes Warenzeichen der Contitech Vibration Control GmbH, Hannover.

## Notizen

2100

2200

2400

2800

2900

4200

4400

4600

5000

5100





4411  
ContiTech SCHWINGMETALL®  
Hydrolager

2100

2200

2400

2800

2900

4200

**4400**

4600

5000

5100

## ContiTech SCHWINGMETALL® Hydrolager

### Werkstoff:

Naturkautschuk in den jeweils angegebenen Härten.  
Metallteile Stahl (verzinkt). Füllung Hydraulikflüssigkeit.

### Produktbeschreibung:


Hydrolager sind hochwertige Lagerungselemente für überlagernde Belastungsarten. Diese sind aufgrund des hohen Komforts besonders für Kabinen von Fahrzeugen geeignet.

### Eigenschaften:

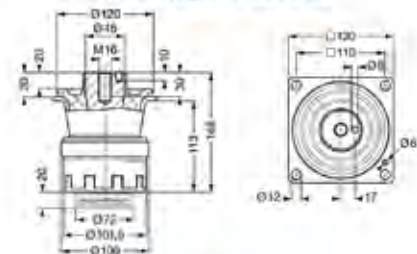
- Premiumpauteil
- dämpft Stoßbelastungen
- hohe Quersteifigkeit
- hohe Dämpfung
- Traglast von 10 kg - 350 kg

### Hinweis:

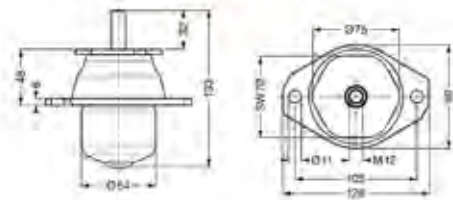
Für besondere Einsatzfälle stehen spezielle Elastomerhärten und/oder Werkstoffe (z.B. Chloropren- oder Nitrilkautschuk) zur Verfügung. Bitte fragen Sie an.



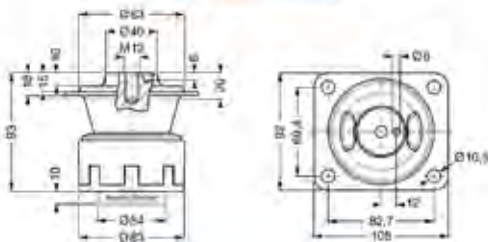
Hydrolager K 3500 LT



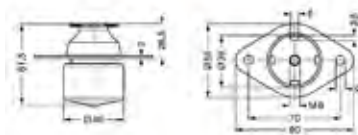
Hydrolager V plus



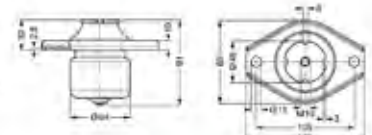
Hydrolager K 2000



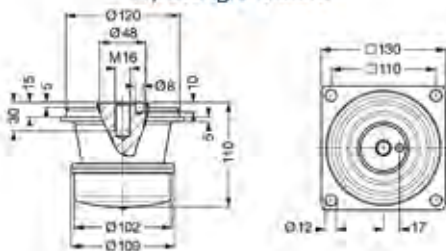
Hydrolager V 250



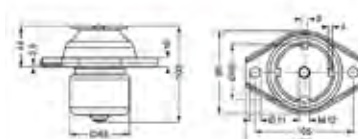
Hydrolager V 600



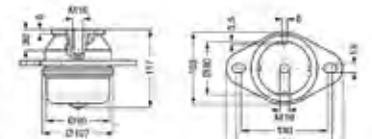
Hydrolager K 3500



Hydrolager V 1500



Hydrolager V 3200



Artikelnr.	Bezeichnung	Langbezeichnung	SM-Typ	Ausführung Hydro-lager	Shorehärte
10018647	ContiTech SCHWINGMETALL®-Hydrolager	Form 210470 Type K 3500 Qualität NR 65	Serie K	K 3500	65A
10028756	ContiTech SCHWINGMETALL®-Hydrolager	Form 212706 Type K 3500 LT Qualität NR 40	Serie K	K 3500 LT	40A
10028758	ContiTech SCHWINGMETALL®-Hydrolager	Form 212706 Type K 3500 LT Qualität NR 55	Serie K	K 3500 LT	55A
10018628	ContiTech SCHWINGMETALL®-Hydrolager	Form 54439 Type V 1500 Qualität NR 55	Serie V	V 1500	55A
10018629	ContiTech SCHWINGMETALL®-Hydrolager	Form 54439 Type V 1500 Qualität NR 60	Serie V	V 1500	60A
10018626	ContiTech SCHWINGMETALL®-Hydrolager	Form 102216 Type V 250 Qualität NR 40	Serie V	V 250	40A
10018635	ContiTech SCHWINGMETALL®-Hydrolager	Form 210182 Type V 3200 Qualität NR 55	Serie V	V 3200	55A
10018627	ContiTech SCHWINGMETALL®-Hydrolager	Form 100787 Type V 600 Qualität NR 45	Serie V	V 600	45A
10028754	ContiTech SCHWINGMETALL®-Hydrolager	Form 210736 Type V 1500 Plus Qualität NR 55	Serie V plus	V 1500	55A

SCHWINGMETALL® ist ein eingetragenes Warenzeichen der Contitech Vibration Control GmbH, Hannover.

## Notizen

---



---



---



---



---



---



---



---



---



---

2100
2200
2400
2800
2900
4200
<b>4400</b>
4600
5000
5100



## NOTIZEN

---

---

---

---

---

---

---

---

---

---

---

---

---

---

---

---

---

---

---

---

---

---

---

---

Weitere Informationen erhalten Sie auf unserer Webseite [www.klocke-antrieb.de](http://www.klocke-antrieb.de) oder in unserem online Shop [shop.klocke-antrieb.de](http://shop.klocke-antrieb.de). Gerne helfen wir Ihnen auch persönlich weiter 0521 95005 01.



# 4600

## Hohlfedern & Zubehör

2100

2200

2400

2800

2900

4200


4400

**4600**

5000

5100





# 4601 Hohlfedern

2100
2200
2400
2800
2900
4200
4400
<b>4600</b>
5000
5100

## Hohlfedern

### Werkstoff:

Naturkautschuk

### Produktbeschreibung:

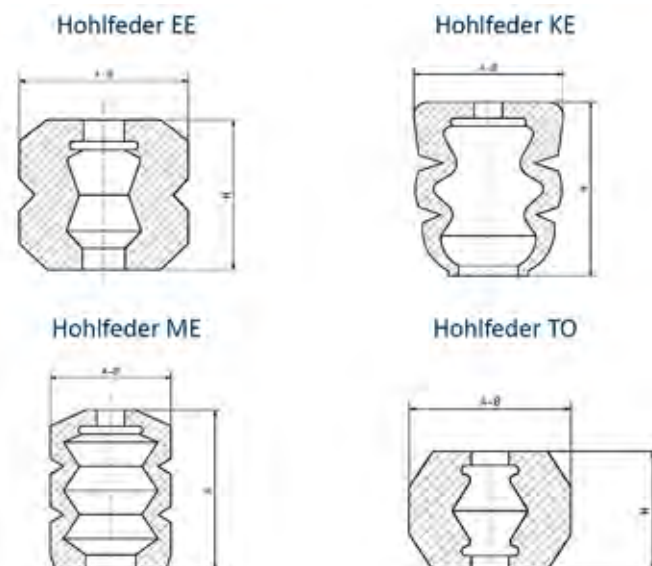

Gummihohlfedern sind Federelemente mit sehr guten Feder-/Dämpfungseigenschaften zur Schwingungsisolierung, Aufnahme von Stoßbelastungen oder als Anschlagpuffer.

### Eigenschaften:

- wartungsfrei
- lange Lebensdauer
- große Federwege
- auf Druck und Schub belastbar
- Kraftaufnahme bis 100 kN

### Hinweis:

Anbauteile und Komponenten zur Federbefestigung ebenfalls lieferbar.



Artikelnr.	Bezeichnung	Langbezeichnung	Ausführung Hohlfeder	Höhe mm	Ausführung Kern	Aussendurchmesser mm	Gummimischung
10114467	ContiTech Batteriefeder	Typ B 25/70 Kern A, RTE II	B	25	A	70	RTE II (60 Shore A)
10114468	ContiTech Batteriefeder	Typ B 25/59 Kern B, RTE II	B	25	B	59	RTE II (60 Shore A)
10114469	ContiTech Batteriefeder	Typ B 25/59 Kern C, RTE II	B	25	C	59	RTE II (60 Shore A)
10114470	ContiTech Batteriefeder	Typ B 32/170 Kern A, RTE II	B	32	A	170	RTE II (60 Shore A)
10114471	ContiTech Batteriefeder	Typ B 40/150 Kern C, RTE II	B	40	C	150	RTE II (60 Shore A)
10114472	ContiTech Batteriefeder	Typ B 40/170 Kern C, RTE II	B	40	C	170	RTE II (60 Shore A)
10114474	ContiTech Batteriefeder	Typ B 40/250, RTE II	B	40	ohne	250	RTE II (60 Shore A)

Artikelnr.	Bezeichnung	Langbezeichnung	Ausführung Hohlfeder	Höhe mm	Ausführung Kern	Aussen- durchmes- ser mm	Gummimi- schung	
10019226	ContiTech Gummi-Hohlfeder	Typ EE 70/80 Kern B, RTE II	EE	70	B	80	RTE II (60 Shore A)	2100
10114476	ContiTech Gummi-Hohlfeder	Typ EE 78/56 Kern A, RTE II	EE	78	A	56	RTE II (60 Shore A)	2200
10114477	ContiTech Gummi-Hohlfeder	Typ EE 80/64 Kern A, RTE II	EE	80	A	64	RTE II (60 Shore A)	
10114478	ContiTech Gummi-Hohlfeder	Typ EE 95/65 Kern A, RTE II	EE	95	A	65	RTE II (60 Shore A)	2400
10114479	ContiTech Gummi-Hohlfeder	Typ EE 95/75 Kern B, RTE II	EE	95	B	75	RTE II (60 Shore A)	
10019238	ContiTech Gummi-Hohlfeder	Typ EE 96/96 Kern B, RTE II	EE	96	B	96	RTE II (60 Shore A)	2800
10114480	ContiTech Gummi-Hohlfeder	Typ EE 96/86 Kern D, RTE II	EE	96	D	86	RTE II (60 Shore A)	
10019239	ContiTech Gummi-Hohlfeder	Typ EE 100/120 Kern B, RTE II	EE	100	B	120	RTE II (60 Shore A)	2900
10114483	ContiTech Gummi-Hohlfeder	Typ EE 100/60 Kern N, RTE II	EE	100	N	60	RTE II (60 Shore A)	
10114484	ContiTech Gummi-Hohlfeder	Typ EE 120/85 Kern B, RTE II	EE	120	B	85	RTE II (60 Shore A)	4200
10114486	ContiTech Gummi-Hohlfeder	Typ EE 125/92 Kern A, RTE II	EE	125	A	92	RTE II (60 Shore A)	
10019244	ContiTech Gummi-Hohlfeder	Typ EE 125/92 Kern B, RTE II	EE	125	B	92	RTE II (60 Shore A)	4400
10114488	ContiTech Gummi-Hohlfeder	Typ EE 125/92 Kern C, RTE II	EE	125	C	92	RTE II (60 Shore A)	
10114489	ContiTech Gummi-Hohlfeder	Typ EE 125/92 Kern N, RTE II	EE	125	N	92	RTE II (60 Shore A)	4600
10019245	ContiTech Gummi-Hohlfeder	Typ EE 130/100 Kern B, RTE II	EE	130	B	100	RTE II (60 Shore A)	
10114491	ContiTech Gummi-Hohlfeder	Typ EE 132/110 Kern A, RTE II	EE	132	A	110	RTE II (60 Shore A)	5000
10069260	ContiTech Gummi-Hohlfeder	Typ EE 143/130 Kern A, RTE II	EE	143	A	130	RTE II (60 Shore A)	
10114492	ContiTech Gummi-Hohlfeder	Typ FG 98/57 Kern A, RTE II	FG	98	A	57	RTE II (60 Shore A)	5100
10114493	ContiTech Gummi-Hohlfeder	Typ FG 112/57 Kern A, RTE II	FG	112	A	57	RTE II (60 Shore A)	
10019255	ContiTech Gummi-Hohlfeder	Typ KE 87/75 Kern B, RTE II	KE	87	B	75	RTE II (60 Shore A)	
10050700	ContiTech Gummi-Hohlfeder	Typ KE 110/80 Kern A, RTE II	KE	110	A	80	RTE II (60 Shore A)	
10114495	ContiTech Gummi-Hohlfeder	Typ KE 110/92 Kern C, RTE II	KE	110	C	92	RTE II (60 Shore A)	
10114498	ContiTech Gummi-Hohlfeder	Typ KE 120/75 Kern M, RTE II	KE	120	M	75	RTE II (60 Shore A)	
10019256	ContiTech Gummi-Hohlfeder	Typ KE 160/105 Kern B, RTE II	KE	160	B	105	RTE II (60 Shore A)	

Artikelnr.	Bezeichnung	Langbezeichnung	Ausführung Hohlfeder	Höhe mm	Ausführung Kern	Aussen- durchmes- ser mm	Gummimi- schung
10114499	ContiTech Gummi-Hohlfeder	Typ ME 80/32 Kern C, RTE II	ME	80	C	32	RTE II (60 Shore A)
10019250	ContiTech Gummi-Hohlfeder	Typ ME 80/60 Kern C, RTE II	ME	80	C	60	RTE II (60 Shore A)
10114500	ContiTech Gummi-Hohlfeder	Typ ME 110/56 Kern D, RTE II	ME	110	D	56	RTE II (60 Shore A)
10019251	ContiTech Gummi-Hohlfeder	Typ ME 120/66 Kern A, RTE II	ME	120	A	66	RTE II (60 Shore A)
10114501	ContiTech Gummi-Hohlfeder	Typ ME 120/66 Kern N, RTE II	ME	120	N	66	RTE II (60 Shore A)
10114502	ContiTech Gummi-Hohlfeder	Typ ME 150/85 Kern A, RTE II	ME	150	A	85	RTE II (60 Shore A)
10019252	ContiTech Gummi-Hohlfeder	Typ ME 160/110 Kern B, RTE II	ME	160	B	110	RTE II (60 Shore A)
10019253	ContiTech Gummi-Hohlfeder	Typ ME 180/110 Kern A, RTE II	ME	180	A	110	RTE II (60 Shore A)
10019258	ContiTech Gummi-Hohlfeder	Typ ME 235/135 Kern C, RTE II	ME	235	C	135	RTE II (60 Shore A)
10114504	ContiTech Gummi-Hohlfeder	Typ S 56/140 Kern A, RTE II	S	56	A	140	RTE II (60 Shore A)
10114505	ContiTech Gummi-Hohlfeder	Typ S 56/110 Kern C, RTE II	S	56	C	110	RTE II (60 Shore A)
10114506	ContiTech Gummi-Hohlfeder	Typ S 70/52 Kern C, RTE II	S	70	C	52	RTE II (60 Shore A)
10114507	ContiTech Gummi-Hohlfeder	Typ S 85/44 Kern A, RTE II	S	85	A	44	RTE II (60 Shore A)
10114508	ContiTech Gummi-Hohlfeder	Typ S 88/57 Kern A, RTE II	S	88	A	57	RTE II (60 Shore A)
10114509	ContiTech Gummi-Hohlfeder	Typ S 168/44 Kern A, RTE II	S	168	A	44	RTE II (60 Shore A)
10114510	ContiTech Gummi-Hohlfeder	Typ TO 18/23 Kern A, RTE II	TO	18	A	23	RTE II (60 Shore A)
10114511	ContiTech Gummi-Hohlfeder	Typ TO 25/34 Kern A, RTE II	TO	25	A	34	RTE II (60 Shore A)
10019218	ContiTech Gummi-Hohlfeder	Typ TO 25/34 Kern N, RTE II	TO	25	N	34	RTE II (60 Shore A)
10114512	ContiTech Gummi-Hohlfeder	Typ TO 30/25 Kern B, RTE II	TO	30	B	25	RTE II (60 Shore A)
10019219	ContiTech Gummi-Hohlfeder	Typ TO 36/70 Kern N, RTE II	TO	36	N	70	RTE II (60 Shore A)
10114513	ContiTech Gummi-Hohlfeder	Typ TO 55/40 Kern A, RTE II	TO	55	A	40	RTE II (60 Shore A)
10114514	ContiTech Gummi-Hohlfeder	Typ TO 55/55 Kern A, RTE II	TO	55	A	55	RTE II (60 Shore A)
10114515	ContiTech Gummi-Hohlfeder	Typ TO 55/68 Kern A, RTE II	TO	55	A	68	RTE II (60 Shore A)
10019220	ContiTech Gummi-Hohlfeder	Typ TO 55/55 Kern N, RTE II	TO	55	N	55	RTE II (60 Shore A)



Artikelnr.	Bezeichnung	Langbezeichnung	Ausführung Hohlfeder	Höhe mm	Ausführung Kern	Aussen- durchmes- ser mm	Gummimi- schung
10019221	ContiTech Gummi-Hohlfeder	Typ TO 56/90 Kern N, RTE II	TO	56	N	90	RTE II (60 Shore A)
10019222	ContiTech Gummi-Hohlfeder	Typ TO 56/140 Kern N, RTE II	TO	56	N	140	RTE II (60 Shore A)
10114518	ContiTech Gummi-Hohlfeder	Typ TO 60/75 Kern A, RTE II	TO	60	A	75	RTE II (60 Shore A)
10019223	ContiTech Gummi-Hohlfeder	Typ TO 60/75 Kern N, RTE II	TO	60	N	75	RTE II (60 Shore A)
10114519	ContiTech Gummi-Hohlfeder	Typ TO 70/50 Kern A, RTE II	TO	70	A	50	RTE II (60 Shore A)
10114520	ContiTech Gummi-Hohlfeder	Typ TO 70/85 Kern B, RTE II	TO	70	B	85	RTE II (60 Shore A)
10019225	ContiTech Gummi-Hohlfeder	Typ TO 70/85 Kern N, RTE II	TO	70	N	85	RTE II (60 Shore A)
10114521	ContiTech Gummi-Hohlfeder	Typ TO 88/130 Kern C, RTE II	TO	88	C	130	RTE II (60 Shore A)
10019235	ContiTech Gummi-Hohlfeder	Typ TO 88/130 Kern N, RTE II	TO	88	N	130	RTE II (60 Shore A)
10114523	ContiTech Gummi-Hohlfeder	Typ TO 90/95 Kern A, RTE II	TO	90	A	95	RTE II (60 Shore A)
10114524	ContiTech Gummi-Hohlfeder	Typ TO 90/108 Kern A, RTE II	TO	90	A	108	RTE II (60 Shore A)
10019230	ContiTech Gummi-Hohlfeder	Typ TO 90/95 Kern N, RTE II	TO	90	N	95	RTE II (60 Shore A)
10019236	ContiTech Gummi-Hohlfeder	Typ TO 90/108 Kern N, RTE II	TO	90	N	108	RTE II (60 Shore A)
10019237	ContiTech Gummi-Hohlfeder	Typ TO 95/140 Kern N, RTE II	TO	95	N	140	RTE II (60 Shore A)
10114526	ContiTech Gummi-Hohlfeder	Typ TO 101/85 Kern A, RTE II	TO	101	A	85	RTE II (60 Shore A)
10114527	ContiTech Gummi-Hohlfeder	Typ TO 103/95 Kern A, RTE II	TO	103	A	95	RTE II (60 Shore A)
10019231	ContiTech Gummi-Hohlfeder	Typ TO 110/102 Kern A, RTE II	TO	110	A	102	RTE II (60 Shore A)
10019232	ContiTech Gummi-Hohlfeder	Typ TO 110/120 Kern A, RTE II	TO	110	A	120	RTE II (60 Shore A)
10114530	ContiTech Gummi-Hohlfeder	Typ TO 110/120 Kern H, RTE II	TO	110	H	120	RTE II (60 Shore A)
10019240	ContiTech Gummi-Hohlfeder	Typ TO 110/120 Kern N, RTE II	TO	110	N	120	RTE II (60 Shore A)
10019233	ContiTech Gummi-Hohlfeder	Typ TO 120/140 Kern A, RTE II	TO	120	A	140	RTE II (60 Shore A)
10114531	ContiTech Gummi-Hohlfeder	Typ TO 120/140 Kern B, RTE II	TO	120	B	140	RTE II (60 Shore A)
10019241	ContiTech Gummi-Hohlfeder	Typ TO 120/140 Kern N, RTE II	TO	120	N	140	RTE II (60 Shore A)
10114534	ContiTech Gummi-Hohlfeder	Typ TO 140/125 Kern C, RTE II	TO	140	C	125	RTE II (60 Shore A)

2100

2200

2400

2800

2900

4200

4400

4600

5000

5100

Artikelnr.	Bezeichnung	Langbezeichnung	Ausführung Hohlfeder	Höhe mm	Ausführung Kern	Aussen- durchmes- ser mm	Gummimi- schung
10019247	ContiTech Gummi-Hohlfeder	Typ TO 140/125 Kern N, RTE II	TO	140	N	125	RTE II (60 Shore A)
10114536	ContiTech Gummi-Hohlfeder	Typ TO 150/155 Kern A, RTE II	TO	150	A	155	RTE II (60 Shore A)
10019248	ContiTech Gummi-Hohlfeder	Typ TO 150/155 Kern N, RTE II	TO	150	N	155	RTE II (60 Shore A)
10114539	ContiTech Gummi-Hohlfeder	Typ TO 180/188 Kern A, RTE II	TO	180	A	188	RTE II (60 Shore A)
10114541	ContiTech Gummi-Hohlfeder	Typ TO 180/188 Kern B, RTE II	TO	180	B	188	RTE II (60 Shore A)
10026570	ContiTech Gummi-Hohlfeder	Typ TO 180/188 Kern N, RTE II	TO	180	N	188	RTE II (60 Shore A)

## Notizen

---



---



---



---



---



---



---



---



---



---



# 4602

## Anbauteile & Zubehör

2100

2200

2400

2800

2900

4200

4400

**4600**

5000

5100

## Anbauteile & Zubehör

### Werkstoff:

Stahl (verzinkt)

### Produktbeschreibung:

Diverse Zubehör und Befestigungselemente zur Montage von Gummihohlfedern



Artikelnr.	Bezeichnung	Langbezeichnung
10023637	BUCHSE	TYPE B 211
10046144	BUCHSE	TYPE B 220
10062330	BUCHSE	TYPE B 214
10035759	BUCHSE	TYPE B 212
10019903	BUCHSE	TYPE B 202
10019264	BUCHSE	TYPE B 209
10026583	BUCHSE	TYPE B 219
10019263	BUCHSE	TYPE B 208
10044983	BUCHSE	TYPE B 205
10019265	BUCHSE	TYPE B 210
10019266	BUCHSE	TYPE B 218
10019260	FLANSCH	TYPE F 104
10019259	FLANSCH	TYPE F 103
10019262	FLANSCH	TYPE F 108
10019261	FLANSCH	TYPE F 107
10023641	FLANSCH	TYPE F 105
10019905	FLANSCH	TYPE F 102
10019269	ZUGANKERBOLZEN	TYP G 306
10019271	ZUGANKERBOLZEN	TYP G 331
10019270	ZUGANKERBOLZEN	TYP G 330
10019268	ZUGANKERBOLZEN	TYP G 305
10019272	ZUGANKERBOLZEN	TYP G 333
10019273	ZUGANKERKOEPF	TYP Z 408



# 5000 Kupplungen

2100

2200

2400

2800

2900

4200

4400

4600

**5000**

5100

## NOTIZEN

---

---

---

---

---

---

---

---

---

---

---

---

---

---

---

---

---

---

---

---

---

---

---

---

---

Weitere Informationen erhalten Sie auf unserer Webseite [www.klocke-antrieb.de](http://www.klocke-antrieb.de) oder in unserem online Shop [shop.klocke-antrieb.de](http://shop.klocke-antrieb.de). Gerne helfen wir Ihnen auch persönlich weiter 0521 95005 01.



# 5001 drehelastische Kupplungen

2100
2200
2400
2800
2900
4200
4400
4600
<b>5000</b>
5100



## drehelastische Kupplungen

### Werkstoff:

Naben bis Serie 450 hochfestes Aluminium, ab Serie 800 Stahl. Elastomerkranz aus präzise gefertigtem, extrem verschleißfestem Kunststoff.

### Produktbeschreibung:

Drehelastische Kupplung zur Verbindung zweier Wellen. Aufbau mit hoher Rundlaufgenauigkeit gefertigten Naben mit konkav ausgebildeten Mitnahmeklauen und Elastomerstern als Ausgleichs- und Dämpfungselement.

### Eigenschaften:

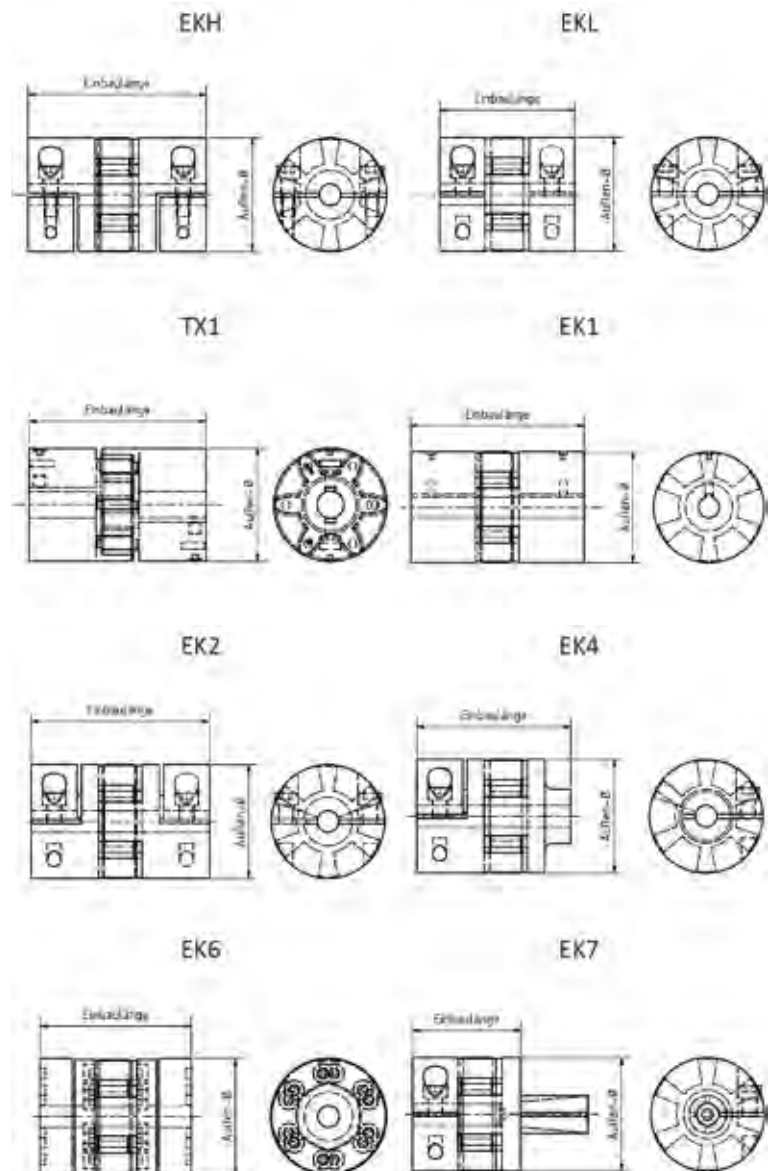
- 0,5 - 25.000 Nm
- niedrige Massenträgheit
- schwingungsdämpfend
- elektrisch Isolierend
- spielfrei

### Hinweis:

Bitte geben Sie bei der Bestellung je Nabe den gewünschten Bohrungsdurchmesser, die Passung und ggf. Ausführung der Passfedernut an. Weitere Sonderausführungen und -material auf Anfrage.

Bestellbeispiel:

EK1 / 10 / A / Bohrungs  $\varnothing$  D1: 10H7 Bohrungs  $\varnothing$  D2: 12H7



Artikelnr.	Bezeichnung	Langbezeichnung	Kupplungstyp	Serie	Ausführung Elastomerkranz	
10017849	R + W SERVOMAX® Elastomerkupplung	EK1 / 10 / A /	EK1	10	A 98 Sh A	2100
10085846	R + W SERVOMAX® Elastomerkupplung	EK1 / 10 / B /	EK1	10	B 64 Sh D	
10046249	R + W SERVOMAX® Elastomerkupplung	EK1 / 10 / C /	EK1	10	C 80 Sh A	
10017852	R + W SERVOMAX® Elastomerkupplung	EK1 / 150 / A /	EK1	150	A 98 Sh A	2200
10085848	R + W SERVOMAX® Elastomerkupplung	EK1 / 150 / B /	EK1	150	B 64 Sh D	
10070726	R + W SERVOMAX® Elastomerkupplung	EK1 / 150 / C /	EK1	150	C 80 Sh A	
10085837	R + W SERVOMAX® Elastomerkupplung	EK1 / 2 / A /	EK1	2	A 98 Sh A	
10085844	R + W SERVOMAX® Elastomerkupplung	EK1 / 2 / B /	EK1	2	B 64 Sh D	
10085851	R + W SERVOMAX® Elastomerkupplung	EK1 / 2 / C /	EK1	2	C 80 Sh A	2400
10017850	R + W SERVOMAX® Elastomerkupplung	EK1 / 20 / A /	EK1	20	A 98 Sh A	
10035507	R + W SERVOMAX® Elastomerkupplung	EK1 / 20 / B /	EK1	20	B 64 Sh D	
10085852	R + W SERVOMAX® Elastomerkupplung	EK1 / 20 / C /	EK1	20	C 80 Sh A	
10085841	R + W SERVOMAX® Elastomerkupplung	EK1 / 2500 / A /	EK1	2500	A 98 Sh A	2800
10085849	R + W SERVOMAX® Elastomerkupplung	EK1 / 2500 / B /	EK1	2500	B 64 Sh D	
10085839	R + W SERVOMAX® Elastomerkupplung	EK1 / 300 / A /	EK1	300	A 98 Sh A	
10017853	R + W SERVOMAX® Elastomerkupplung	EK1 / 300 / B /	EK1	300	B 64 Sh D	
10085854	R + W SERVOMAX® Elastomerkupplung	EK1 / 300 / C /	EK1	300	C 80 Sh A	
10023726	R + W SERVOMAX® Elastomerkupplung	EK1 / 450 / A /	EK1	450	A 98 Sh A	2900
10017854	R + W SERVOMAX® Elastomerkupplung	EK1 / 450 / B /	EK1	450	B 64 Sh D	
10085855	R + W SERVOMAX® Elastomerkupplung	EK1 / 450 / C /	EK1	450	C 80 Sh A	
10085842	R + W SERVOMAX® Elastomerkupplung	EK1 / 4500 / A /	EK1	4500	A 98 Sh A	4200
10064793	R + W SERVOMAX® Elastomerkupplung	EK1 / 4500 / B /	EK1	4500	B 64 Sh D	
10085838	R + W SERVOMAX® Elastomerkupplung	EK1 / 5 / A /	EK1	5	A 98 Sh A	
10085845	R + W SERVOMAX® Elastomerkupplung	EK1 / 5 / B /	EK1	5	B 64 Sh D	
10024947	R + W SERVOMAX® Elastomerkupplung	EK1 / 5 / C /	EK1	5	C 80 Sh A	
10017851	R + W SERVOMAX® Elastomerkupplung	EK1 / 60 / A /	EK1	60	A 98 Sh A	4400
10085847	R + W SERVOMAX® Elastomerkupplung	EK1 / 60 / B /	EK1	60	B 64 Sh D	
10085853	R + W SERVOMAX® Elastomerkupplung	EK1 / 60 / C /	EK1	60	C 80 Sh A	
10085840	R + W SERVOMAX® Elastomerkupplung	EK1 / 800 / A /	EK1	800	A 98 Sh A	4600
10017855	R + W SERVOMAX® Elastomerkupplung	EK1 / 800 / B /	EK1	800	B 64 Sh D	
10085856	R + W SERVOMAX® Elastomerkupplung	EK1 / 800 / C /	EK1	800	C 80 Sh A	
10085843	R + W SERVOMAX® Elastomerkupplung	EK1 / 9500 / A /	EK1	9500	A 98 Sh A	5000
10085850	R + W SERVOMAX® Elastomerkupplung	EK1 / 9500 / B /	EK1	9500	B 64 Sh D	
10048775	R + W SERVOMAX® Elastomerkupplung	EK2 / 150 / A /	EK2	150	A 98 Sh A	
10085887	R + W SERVOMAX® Elastomerkupplung	EK2 / 150 / B /	EK2	150	B 64 Sh D	
10085893	R + W SERVOMAX® Elastomerkupplung	EK2 / 150 / C /	EK2	150	C 80 Sh A	
10017860	R + W SERVOMAX® Elastomerkupplung	EK2 / 20 / A /	EK2	20	A 98 Sh A	5100
10017861	R + W SERVOMAX® Elastomerkupplung	EK2 / 20 / B /	EK2	20	B 64 Sh D	
10085891	R + W SERVOMAX® Elastomerkupplung	EK2 / 20 / C /	EK2	20	C 80 Sh A	
10048961	R + W SERVOMAX® Elastomerkupplung	EK2 / 300 / A /	EK2	300	A 98 Sh A	
10085888	R + W SERVOMAX® Elastomerkupplung	EK2 / 300 / B /	EK2	300	B 64 Sh D	
10085894	R + W SERVOMAX® Elastomerkupplung	EK2 / 300 / C /	EK2	300	C 80 Sh A	

Artikelnr.	Bezeichnung	Langbezeichnung	Kupplungstyp	Serie	Ausführung Elasto- merkranz
10085885	R + W SERVOMAX® Elastomerkupplung	EK2 / 450 / A /	EK2	450	A 98 Sh A
10085889	R + W SERVOMAX® Elastomerkupplung	EK2 / 450 / B /	EK2	450	B 64 Sh D
10085895	R + W SERVOMAX® Elastomerkupplung	EK2 / 450 / C /	EK2	450	C 80 Sh A
10017862	R + W SERVOMAX® Elastomerkupplung	EK2 / 60 / A /	EK2	60	A 98 Sh A
10063762	R + W SERVOMAX® Elastomerkupplung	EK2 / 60 / B /	EK2	60	B 64 Sh D
10085892	R + W SERVOMAX® Elastomerkupplung	EK2 / 60 / C /	EK2	60	C 80 Sh A
10085886	R + W SERVOMAX® Elastomerkupplung	EK2 / 800 / A /	EK2	800	A 98 Sh A
10085890	R + W SERVOMAX® Elastomerkupplung	EK2 / 800 / B /	EK2	800	B 64 Sh D
10085896	R + W SERVOMAX® Elastomerkupplung	EK2 / 800 / C /	EK2	800	C 80 Sh A
10085947	R + W SERVOMAX® Elastomerkupplung	EK4 / 150 / A /	EK4	150	A 98 Sh A
10085950	R + W SERVOMAX® Elastomerkupplung	EK4 / 150 / B /	EK4	150	B 64 Sh D
10085953	R + W SERVOMAX® Elastomerkupplung	EK4 / 150 / C /	EK4	150	C 80 Sh A
10085945	R + W SERVOMAX® Elastomerkupplung	EK4 / 20 / A /	EK4	20	A 98 Sh A
10085948	R + W SERVOMAX® Elastomerkupplung	EK4 / 20 / B /	EK4	20	B 64 Sh D
10085951	R + W SERVOMAX® Elastomerkupplung	EK4 / 20 / C /	EK4	20	C 80 Sh A
10085946	R + W SERVOMAX® Elastomerkupplung	EK4 / 60 / A /	EK4	60	A 98 Sh A
10085949	R + W SERVOMAX® Elastomerkupplung	EK4 / 60 / B /	EK4	60	B 64 Sh D
10085952	R + W SERVOMAX® Elastomerkupplung	EK4 / 60 / C /	EK4	60	C 80 Sh A
10085925	R + W SERVOMAX® Elastomerkupplung	EK6 / 10 / A /	EK6	10	A 98 Sh A
10085931	R + W SERVOMAX® Elastomerkupplung	EK6 / 10 / B /	EK6	10	B 64 Sh D
10085938	R + W SERVOMAX® Elastomerkupplung	EK6 / 10 / C /	EK6	10	C 80 Sh A
10048757	R + W SERVOMAX® Elastomerkupplung	EK6 / 150 / A /	EK6	150	A 98 Sh A
10085934	R + W SERVOMAX® Elastomerkupplung	EK6 / 150 / B /	EK6	150	B 64 Sh D
10085941	R + W SERVOMAX® Elastomerkupplung	EK6 / 150 / C /	EK6	150	C 80 Sh A
10085926	R + W SERVOMAX® Elastomerkupplung	EK6 / 20 / A /	EK6	20	A 98 Sh A
10085932	R + W SERVOMAX® Elastomerkupplung	EK6 / 20 / B /	EK6	20	B 64 Sh D
10085939	R + W SERVOMAX® Elastomerkupplung	EK6 / 20 / C /	EK6	20	C 80 Sh A
10085928	R + W SERVOMAX® Elastomerkupplung	EK6 / 300 / A /	EK6	300	A 98 Sh A
10085935	R + W SERVOMAX® Elastomerkupplung	EK6 / 300 / B /	EK6	300	B 64 Sh D
10085942	R + W SERVOMAX® Elastomerkupplung	EK6 / 300 / C /	EK6	300	C 80 Sh A
10085929	R + W SERVOMAX® Elastomerkupplung	EK6 / 450 / A /	EK6	450	A 98 Sh A
10085936	R + W SERVOMAX® Elastomerkupplung	EK6 / 450 / B /	EK6	450	B 64 Sh D
10085943	R + W SERVOMAX® Elastomerkupplung	EK6 / 450 / C /	EK6	450	C 80 Sh A
10085927	R + W SERVOMAX® Elastomerkupplung	EK6 / 60 / A /	EK6	60	A 98 Sh A
10085933	R + W SERVOMAX® Elastomerkupplung	EK6 / 60 / B /	EK6	60	B 64 Sh D
10085940	R + W SERVOMAX® Elastomerkupplung	EK6 / 60 / C /	EK6	60	C 80 Sh A
10085930	R + W SERVOMAX® Elastomerkupplung	EK6 / 800 / A /	EK6	800	A 98 Sh A
10085937	R + W SERVOMAX® Elastomerkupplung	EK6 / 800 / B /	EK6	800	B 64 Sh D
10085944	R + W SERVOMAX® Elastomerkupplung	EK6 / 800 / C /	EK6	800	C 80 Sh A
10085904	R + W SERVOMAX® Elastomerkupplung	EK7 / 10 / A /	EK7	10	A 98 Sh A
10085911	R + W SERVOMAX® Elastomerkupplung	EK7 / 10 / B /	EK7	10	B 64 Sh D
10085918	R + W SERVOMAX® Elastomerkupplung	EK7 / 10 / C /	EK7	10	C 80 Sh A

Artikelnr.	Bezeichnung	Langbezeichnung	Kupplungstyp	Serie	Ausführung Elastomerkranz	
10085907	R + W SERVOMAX® Elastomerkupplung	EK7 / 150 / A /	EK7	150	A 98 Sh A	2100
10085913	R + W SERVOMAX® Elastomerkupplung	EK7 / 150 / B /	EK7	150	B 64 Sh D	
10085921	R + W SERVOMAX® Elastomerkupplung	EK7 / 150 / C /	EK7	150	C 80 Sh A	
10085905	R + W SERVOMAX® Elastomerkupplung	EK7 / 20 / A /	EK7	20	A 98 Sh A	2200
10052723	R + W SERVOMAX® Elastomerkupplung	EK7 / 20 / B /	EK7	20	B 64 Sh D	
10085919	R + W SERVOMAX® Elastomerkupplung	EK7 / 20 / C /	EK7	20	C 80 Sh A	
10085908	R + W SERVOMAX® Elastomerkupplung	EK7 / 300 / A /	EK7	300	A 98 Sh A	
10085914	R + W SERVOMAX® Elastomerkupplung	EK7 / 300 / B /	EK7	300	B 64 Sh D	
10085922	R + W SERVOMAX® Elastomerkupplung	EK7 / 300 / C /	EK7	300	C 80 Sh A	2400
10085909	R + W SERVOMAX® Elastomerkupplung	EK7 / 450 / A /	EK7	450	A 98 Sh A	
10085915	R + W SERVOMAX® Elastomerkupplung	EK7 / 450 / B /	EK7	450	B 64 Sh D	
10085923	R + W SERVOMAX® Elastomerkupplung	EK7 / 450 / C /	EK7	450	C 80 Sh A	
10085903	R + W SERVOMAX® Elastomerkupplung	EK7 / 5 / A /	EK7	5	A 98 Sh A	2800
10071274	R + W SERVOMAX® Elastomerkupplung	EK7 / 5 / B /	EK7	5	B 64 Sh D	
10085917	R + W SERVOMAX® Elastomerkupplung	EK7 / 5 / C /	EK7	5	C 80 Sh A	
10085906	R + W SERVOMAX® Elastomerkupplung	EK7 / 60 / A /	EK7	60	A 98 Sh A	
10085912	R + W SERVOMAX® Elastomerkupplung	EK7 / 60 / B /	EK7	60	B 64 Sh D	
10085920	R + W SERVOMAX® Elastomerkupplung	EK7 / 60 / C /	EK7	60	C 80 Sh A	2900
10085910	R + W SERVOMAX® Elastomerkupplung	EK7 / 800 / A /	EK7	800	A 98 Sh A	
10085916	R + W SERVOMAX® Elastomerkupplung	EK7 / 800 / B /	EK7	800	B 64 Sh D	
10085924	R + W SERVOMAX® Elastomerkupplung	EK7 / 800 / C /	EK7	800	C 80 Sh A	
10085872	R + W SERVOMAX® Elastomerkupplung	EKH / 10 / A /	EKH	10	A 98 Sh A	4200
10085874	R + W SERVOMAX® Elastomerkupplung	EKH / 10 / B /	EKH	10	B 64 Sh D	
10085878	R + W SERVOMAX® Elastomerkupplung	EKH / 10 / C /	EKH	10	C 80 Sh A	
10070725	R + W SERVOMAX® Elastomerkupplung	EKH / 150 / A /	EKH	150	A 98 Sh A	
10017870	R + W SERVOMAX® Elastomerkupplung	EKH / 150 / B /	EKH	150	B 64 Sh D	
10085881	R + W SERVOMAX® Elastomerkupplung	EKH / 150 / C /	EKH	150	C 80 Sh A	4400
10017869	R + W SERVOMAX® Elastomerkupplung	EKH / 20 / A /	EKH	20	A 98 Sh A	
10085875	R + W SERVOMAX® Elastomerkupplung	EKH / 20 / B /	EKH	20	B 64 Sh D	
10085879	R + W SERVOMAX® Elastomerkupplung	EKH / 20 / C /	EKH	20	C 80 Sh A	
10085897	R + W SERVOMAX® Elastomerkupplung	EKH / 2500 / A /	EKH	2500	A 98 Sh A	4600
10085900	R + W SERVOMAX® Elastomerkupplung	EKH / 2500 / B /	EKH	2500	B 64 Sh D	
10017871	R + W SERVOMAX® Elastomerkupplung	EKH / 300 / A /	EKH	300	A 98 Sh A	
10065241	R + W SERVOMAX® Elastomerkupplung	EKH / 300 / B /	EKH	300	B 64 Sh D	
10085882	R + W SERVOMAX® Elastomerkupplung	EKH / 300 / C /	EKH	300	C 80 Sh A	
10085873	R + W SERVOMAX® Elastomerkupplung	EKH / 450 / A /	EKH	450	A 98 Sh A	5000
10085876	R + W SERVOMAX® Elastomerkupplung	EKH / 450 / B /	EKH	450	B 64 Sh D	
10085883	R + W SERVOMAX® Elastomerkupplung	EKH / 450 / C /	EKH	450	C 80 Sh A	
10085898	R + W SERVOMAX® Elastomerkupplung	EKH / 4500 / A /	EKH	4500	A 98 Sh A	
10085901	R + W SERVOMAX® Elastomerkupplung	EKH / 4500 / B /	EKH	4500	B 64 Sh D	
10078282	R + W SERVOMAX® Elastomerkupplung	EKH / 60 / A /	EKH	60	A 98 Sh A	5100
10021268	R + W SERVOMAX® Elastomerkupplung	EKH / 60 / B /	EKH	60	B 64 Sh D	

Artikelnr.	Bezeichnung	Langbezeichnung	Kupplungstyp	Serie	Ausführung Elastomerkranz
10085880	R + W SERVOMAX® Elastomerkupplung	EKH / 60 / C /	EKH	60	C 80 Sh A
10069240	R + W SERVOMAX® Elastomerkupplung	EKH / 800 / A /	EKH	800	A 98 Sh A
10085877	R + W SERVOMAX® Elastomerkupplung	EKH / 800 / B /	EKH	800	B 64 Sh D
10085884	R + W SERVOMAX® Elastomerkupplung	EKH / 800 / C /	EKH	800	C 80 Sh A
10085899	R + W SERVOMAX® Elastomerkupplung	EKH / 9500 / A /	EKH	9500	A 98 Sh A
10085902	R + W SERVOMAX® Elastomerkupplung	EKH / 9500 / B /	EKH	9500	B 64 Sh D
10017864	R + W SERVOMAX® Elastomerkupplung	EKL / 10 / A /	EKL	10	A 98 Sh A
10047394	R + W SERVOMAX® Elastomerkupplung	EKL / 10 / A	EKL	10	A 98 Sh A
10053509	R + W SERVOMAX® Elastomerkupplung	EKL / 10 / B /	EKL	10	B 64 Sh D
10022314	R + W SERVOMAX® Elastomerkupplung	EKL / 10 / C /	EKL	10	C 80 Sh A
10064372	R + W SERVOMAX® Elastomerkupplung	EKL / 150 / A /	EKL	150	A 98 Sh A
10085861	R + W SERVOMAX® Elastomerkupplung	EKL / 150 / B /	EKL	150	B 64 Sh D
10053099	R + W SERVOMAX® Elastomerkupplung	EKL / 150 / C /	EKL	150	C 80 Sh A
10048424	R + W SERVOMAX® Elastomerkupplung	EKL / 2 / A /	EKL	2	A 98 Sh A
10085858	R + W SERVOMAX® Elastomerkupplung	EKL / 2 / B /	EKL	2	B 64 Sh D
10085865	R + W SERVOMAX® Elastomerkupplung	EKL / 2 / C /	EKL	2	C 80 Sh A
10017866	R + W SERVOMAX® Elastomerkupplung	EKL / 20 / A /	EKL	20	A 98 Sh A
10085860	R + W SERVOMAX® Elastomerkupplung	EKL / 20 / B /	EKL	20	B 64 Sh D
10085867	R + W SERVOMAX® Elastomerkupplung	EKL / 20 / C /	EKL	20	C 80 Sh A
10047922	R + W SERVOMAX® Elastomerkupplung	EKL / 300 / A /	EKL	300	A 98 Sh A
10085862	R + W SERVOMAX® Elastomerkupplung	EKL / 300 / B /	EKL	300	B 64 Sh D
10085869	R + W SERVOMAX® Elastomerkupplung	EKL / 300 / C /	EKL	300	C 80 Sh A
10047923	R + W SERVOMAX® Elastomerkupplung	EKL / 450 / A /	EKL	450	A 98 Sh A
10085863	R + W SERVOMAX® Elastomerkupplung	EKL / 450 / B /	EKL	450	B 64 Sh D
10085870	R + W SERVOMAX® Elastomerkupplung	EKL / 450 / C /	EKL	450	C 80 Sh A
10017863	R + W SERVOMAX® Elastomerkupplung	EKL / 5 / A /	EKL	5	A 98 Sh A
10085859	R + W SERVOMAX® Elastomerkupplung	EKL / 5 / B /	EKL	5	B 64 Sh D
10085866	R + W SERVOMAX® Elastomerkupplung	EKL / 5 / C /	EKL	5	C 80 Sh A
10017868	R + W SERVOMAX® Elastomerkupplung	EKL / 60 / A /	EKL	60	A 98 Sh A
10063512	R + W SERVOMAX® Elastomerkupplung	EKL / 60 / B /	EKL	60	B 64 Sh D
10085868	R + W SERVOMAX® Elastomerkupplung	EKL / 60 / C /	EKL	60	C 80 Sh A
10085857	R + W SERVOMAX® Elastomerkupplung	EKL / 800 / A /	EKL	800	A 98 Sh A
10085864	R + W SERVOMAX® Elastomerkupplung	EKL / 800 / B /	EKL	800	B 64 Sh D
10085871	R + W SERVOMAX® Elastomerkupplung	EKL / 800 / C /	EKL	800	C 80 Sh A
10085956	R + W SERVOMAX® Elastomerkupplung	EKZ / 10 / A /	EKZ	10	A 98 Sh A
10085965	R + W SERVOMAX® Elastomerkupplung	EKZ / 10 / B /	EKZ	10	B 64 Sh D
10085974	R + W SERVOMAX® Elastomerkupplung	EKZ / 10 / C /	EKZ	10	C 80 Sh A
10085959	R + W SERVOMAX® Elastomerkupplung	EKZ / 150 / A /	EKZ	150	A 98 Sh A
10085968	R + W SERVOMAX® Elastomerkupplung	EKZ / 150 / B /	EKZ	150	B 64 Sh D
10085977	R + W SERVOMAX® Elastomerkupplung	EKZ / 150 / C /	EKZ	150	C 80 Sh A
10085954	R + W SERVOMAX® Elastomerkupplung	EKZ / 2 / A /	EKZ	2	A 98 Sh A
10085963	R + W SERVOMAX® Elastomerkupplung	EKZ / 2 / B /	EKZ	2	B 64 Sh D



Artikelnr.	Bezeichnung	Langbezeichnung	Kupplungstyp	Serie	Ausführung Elastomerkranz	
10085972	R + W SERVOMAX® Elastomerkupplung	EKZ / 2 / C /	EKZ	2	C 80 Sh A	2100
10085957	R + W SERVOMAX® Elastomerkupplung	EKZ / 20 / A /	EKZ	20	A 98 Sh A	2200
10085966	R + W SERVOMAX® Elastomerkupplung	EKZ / 20 / B /	EKZ	20	B 64 Sh D	
10085975	R + W SERVOMAX® Elastomerkupplung	EKZ / 20 / C /	EKZ	20	C 80 Sh A	2400
10085960	R + W SERVOMAX® Elastomerkupplung	EKZ / 300 / A /	EKZ	300	A 98 Sh A	
10085969	R + W SERVOMAX® Elastomerkupplung	EKZ / 300 / B /	EKZ	300	B 64 Sh D	2800
10085978	R + W SERVOMAX® Elastomerkupplung	EKZ / 300 / C /	EKZ	300	C 80 Sh A	
10085961	R + W SERVOMAX® Elastomerkupplung	EKZ / 450 / A /	EKZ	450	A 98 Sh A	2900
10085970	R + W SERVOMAX® Elastomerkupplung	EKZ / 450 / B /	EKZ	450	B 64 Sh D	
10085979	R + W SERVOMAX® Elastomerkupplung	EKZ / 450 / C /	EKZ	450	C 80 Sh A	4200
10085955	R + W SERVOMAX® Elastomerkupplung	EKZ / 5 / A /	EKZ	5	A 98 Sh A	
10085964	R + W SERVOMAX® Elastomerkupplung	EKZ / 5 / B /	EKZ	5	B 64 Sh D	4400
10085973	R + W SERVOMAX® Elastomerkupplung	EKZ / 5 / C /	EKZ	5	C 80 Sh A	
10085958	R + W SERVOMAX® Elastomerkupplung	EKZ / 60 / A /	EKZ	60	A 98 Sh A	4600
10085967	R + W SERVOMAX® Elastomerkupplung	EKZ / 60 / B /	EKZ	60	B 64 Sh D	
10085976	R + W SERVOMAX® Elastomerkupplung	EKZ / 60 / C /	EKZ	60	C 80 Sh A	5000
10085962	R + W SERVOMAX® Elastomerkupplung	EKZ / 800 / A /	EKZ	800	A 98 Sh A	
10085971	R + W SERVOMAX® Elastomerkupplung	EKZ / 800 / B /	EKZ	800	B 64 Sh D	5100
10085980	R + W SERVOMAX® Elastomerkupplung	EKZ / 800 / C /	EKZ	800	C 80 Sh A	
10085996	R + W SERVOMAX® Elastomerkupplung	ESL / 10 / A /	ESL	10	A 98 Sh A	5100
10086001	R + W SERVOMAX® Elastomerkupplung	ESL / 10 / B /	ESL	10	B 64 Sh D	
10085999	R + W SERVOMAX® Elastomerkupplung	ESL / 150 / A /	ESL	150	A 98 Sh A	5100
10086004	R + W SERVOMAX® Elastomerkupplung	ESL / 150 / B /	ESL	150	B 64 Sh D	
10085997	R + W SERVOMAX® Elastomerkupplung	ESL / 20 / A /	ESL	20	A 98 Sh A	5100
10086002	R + W SERVOMAX® Elastomerkupplung	ESL / 20 / B /	ESL	20	B 64 Sh D	
10085995	R + W SERVOMAX® Elastomerkupplung	ESL / 5 / A /	ESL	5	A 98 Sh A	5100
10086000	R + W SERVOMAX® Elastomerkupplung	ESL / 5 / B /	ESL	5	B 64 Sh D	
10085998	R + W SERVOMAX® Elastomerkupplung	ESL / 60 / A /	ESL	60	A 98 Sh A	5100
10086003	R + W SERVOMAX® Elastomerkupplung	ESL / 60 / B /	ESL	60	B 64 Sh D	
10086022	R + W SERVOMAX® Elastomerkupplung	EZ2 / 10 / A /	EZ2	10	A 98 Sh A	5100
10086032	R + W SERVOMAX® Elastomerkupplung	EZ2 / 10 / B /	EZ2	10	B 64 Sh D	
10086025	R + W SERVOMAX® Elastomerkupplung	EZ2 / 150 / A /	EZ2	150	A 98 Sh A	5100
10086035	R + W SERVOMAX® Elastomerkupplung	EZ2 / 150 / B /	EZ2	150	B 64 Sh D	
10086023	R + W SERVOMAX® Elastomerkupplung	EZ2 / 20 / A /	EZ2	20	A 98 Sh A	5100
10086033	R + W SERVOMAX® Elastomerkupplung	EZ2 / 20 / B /	EZ2	20	B 64 Sh D	
10086029	R + W SERVOMAX® Elastomerkupplung	EZ2 / 2500 / A /	EZ2	2500	A 98 Sh A	5100
10086039	R + W SERVOMAX® Elastomerkupplung	EZ2 / 2500 / B /	EZ2	2500	B 64 Sh D	
10086026	R + W SERVOMAX® Elastomerkupplung	EZ2 / 300 / A /	EZ2	300	A 98 Sh A	5100
10086036	R + W SERVOMAX® Elastomerkupplung	EZ2 / 300 / B /	EZ2	300	B 64 Sh D	
10086027	R + W SERVOMAX® Elastomerkupplung	EZ2 / 450 / A /	EZ2	450	A 98 Sh A	5100
10086037	R + W SERVOMAX® Elastomerkupplung	EZ2 / 450 / B /	EZ2	450	B 64 Sh D	
10086030	R + W SERVOMAX® Elastomerkupplung	EZ2 / 4500 / A /	EZ2	4500	A 98 Sh A	5100

Artikelnr.	Bezeichnung	Langbezeichnung	Kupplungstyp	Serie	Ausführung Elastomerkranz
10086040	R + W SERVOMAX® Elastomerkupplung	EZ2 / 4500 / B /	EZ2	4500	B 64 Sh D
10086024	R + W SERVOMAX® Elastomerkupplung	EZ2 / 60 / A /	EZ2	60	A 98 Sh A
10086034	R + W SERVOMAX® Elastomerkupplung	EZ2 / 60 / B /	EZ2	60	B 64 Sh D
10086028	R + W SERVOMAX® Elastomerkupplung	EZ2 / 800 / A /	EZ2	800	A 98 Sh A
10086038	R + W SERVOMAX® Elastomerkupplung	EZ2 / 800 / B /	EZ2	800	B 64 Sh D
10086031	R + W SERVOMAX® Elastomerkupplung	EZ2 / 9500 / A /	EZ2	9500	A 98 Sh A
10086041	R + W SERVOMAX® Elastomerkupplung	EZ2 / 9500 / B /	EZ2	9500	B 64 Sh D
10086042	R + W SERVOMAX® Elastomerkupplung	EZV / 10 / A /	EZV	10	A 98 Sh A
10086048	R + W SERVOMAX® Elastomerkupplung	EZV / 10 / B /	EZV	10	B 64 Sh D
10086045	R + W SERVOMAX® Elastomerkupplung	EZV / 150 / A /	EZV	150	A 98 Sh A
10086051	R + W SERVOMAX® Elastomerkupplung	EZV / 150 / B /	EZV	150	B 64 Sh D
10086043	R + W SERVOMAX® Elastomerkupplung	EZV / 20 / A /	EZV	20	A 98 Sh A
10086049	R + W SERVOMAX® Elastomerkupplung	EZV / 20 / B /	EZV	20	B 64 Sh D
10086046	R + W SERVOMAX® Elastomerkupplung	EZV / 300 / A /	EZV	300	A 98 Sh A
10086052	R + W SERVOMAX® Elastomerkupplung	EZV / 300 / B /	EZV	300	B 64 Sh D
10086047	R + W SERVOMAX® Elastomerkupplung	EZV / 450 / A /	EZV	450	A 98 Sh A
10086053	R + W SERVOMAX® Elastomerkupplung	EZV / 450 / B /	EZV	450	B 64 Sh D
10086044	R + W SERVOMAX® Elastomerkupplung	EZV / 60 / A /	EZV	60	A 98 Sh A
10086050	R + W SERVOMAX® Elastomerkupplung	EZV / 60 / B /	EZV	60	B 64 Sh D
10085982	R + W ECOLIGHT® Elastomerkupplung	TX1 / 10 / A /	TX1	10	A 98 Sh A
10085984	R + W ECOLIGHT® Elastomerkupplung	TX1 / 10 / B /	TX1	10	B 64 Sh D
10085990	R + W ECOLIGHT® Elastomerkupplung	TX1 / 10 / C /	TX1	10	C 80 Sh A
10021875	R + W ECOLIGHT® Elastomerkupplung	TX1 / 150 / A /	TX1	150	A 98 Sh A
10085987	R + W ECOLIGHT® Elastomerkupplung	TX1 / 150 / B /	TX1	150	B 64 Sh D
10085993	R + W ECOLIGHT® Elastomerkupplung	TX1 / 150 / C /	TX1	150	C 80 Sh A
10085981	R + W ECOLIGHT® Elastomerkupplung	TX1 / 2 / A /	TX1	2	A 98 Sh A
10085983	R + W ECOLIGHT® Elastomerkupplung	TX1 / 2 / B /	TX1	2	B 64 Sh D
10085989	R + W ECOLIGHT® Elastomerkupplung	TX1 / 2 / C /	TX1	2	C 80 Sh A
10051356	R + W ECOLIGHT® Elastomerkupplung	TX1 / 20 / A /	TX1	20	A 98 Sh A
10085985	R + W ECOLIGHT® Elastomerkupplung	TX1 / 20 / B /	TX1	20	B 64 Sh D
10085991	R + W ECOLIGHT® Elastomerkupplung	TX1 / 20 / C /	TX1	20	C 80 Sh A
10024759	R + W ECOLIGHT® Elastomerkupplung	TX1 / 300 / A /	TX1	300	A 98 Sh A
10085988	R + W ECOLIGHT® Elastomerkupplung	TX1 / 300 / B /	TX1	300	B 64 Sh D
10085994	R + W ECOLIGHT® Elastomerkupplung	TX1 / 300 / C /	TX1	300	C 80 Sh A
10053360	R + W ECOLIGHT® Elastomerkupplung	TX1 / 60 / A /	TX1	60	A 98 Sh A
10085986	R + W ECOLIGHT® Elastomerkupplung	TX1 / 60 / B /	TX1	60	B 64 Sh D
10085992	R + W ECOLIGHT® Elastomerkupplung	TX1 / 60 / C /	TX1	60	C 80 Sh A

Elastomerkranz wahlweise Typ A  $\triangleq$  98 Sh A, Typ B  $\triangleq$  64 Sh D, Typ C  $\triangleq$  80 Sh A, Typ D  $\triangleq$  65 Sh D (elektrisch ableitfähig), Typ E Hytrel  $\triangleq$  64 Sh D (temperaturbeständig)

Elastomerkranz für Serie 2500 - 9500 in Segmenten





# 5002 drehsteife Kupplungen

2100

2200

2400

2800

2900

4200

4400

4600

**5000**

5100

## drehsteife Kupplungen

### Werkstoff:

Naben aus Aluminium oder Stahl. Balg aus hochelastischem Edelstahl.

### Produktbeschreibung:

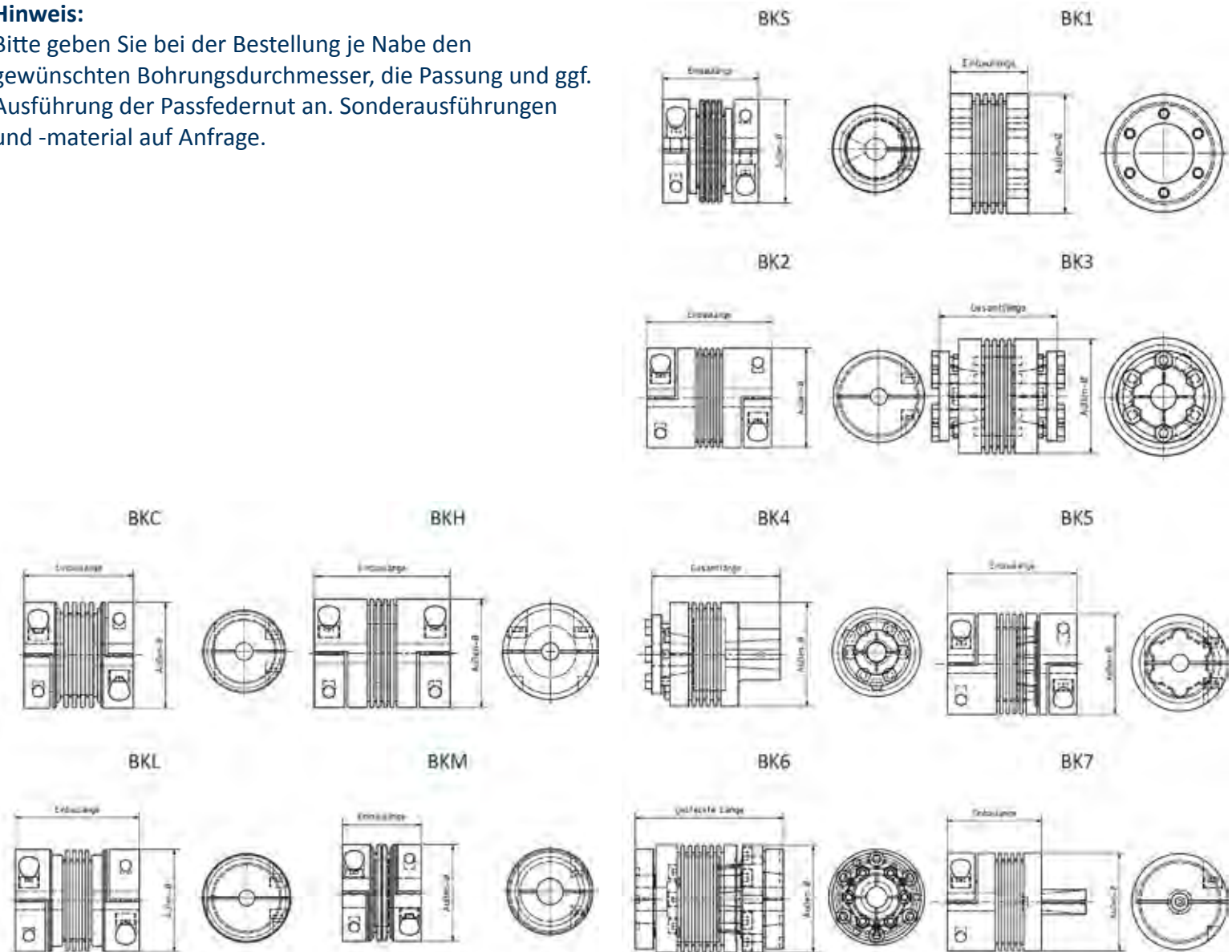
Drehsteife Kupplung zur Verbindung zweier Wellen spielfrei ausgeführt mit Metallbalg.

### Eigenschaften:

- 0,5 - 10.000 Nm
- geringes Trägheitsmoment
- Ausgleich von Axial- und Winkelversatz
- absolut spielfrei

### Hinweis:

Bitte geben Sie bei der Bestellung je Nabe den gewünschten Bohrungsdurchmesser, die Passung und ggf. Ausführung der Passfedernut an. Sonderausführungen und -material auf Anfrage.



Artikelnr.	Bezeichnung	Langbezeichnung	Kupplungstyp	Serie	Einbaulänge mm
10086072	R+W Metallbalgkupplung	BK1 / 10000 / 150 /	BK1	10000	150
10086054	R+W Metallbalgkupplung	BK1 / 15 / 30 /	BK1	15	30
10086061	R+W Metallbalgkupplung	BK1 / 15 / 37 /	BK1	15	37
10086057	R+W Metallbalgkupplung	BK1 / 150 / 50 /	BK1	150	50
10086064	R+W Metallbalgkupplung	BK1 / 150 / 62 /	BK1	150	62
10086069	R+W Metallbalgkupplung	BK1 / 1500 / 100 /	BK1	1500	100
10086058	R+W Metallbalgkupplung	BK1 / 200 / 53 /	BK1	200	53
10086065	R+W Metallbalgkupplung	BK1 / 200 / 65 /	BK1	200	65
10086055	R+W Metallbalgkupplung	BK1 / 30 / 36 /	BK1	30	36
10086062	R+W Metallbalgkupplung	BK1 / 30 / 44 /	BK1	30	44
10086059	R+W Metallbalgkupplung	BK1 / 300 / 56 /	BK1	300	56
10086066	R+W Metallbalgkupplung	BK1 / 300 / 70 /	BK1	300	70
10086070	R+W Metallbalgkupplung	BK1 / 4000 / 145 /	BK1	4000	145
10086060	R+W Metallbalgkupplung	BK1 / 500 / 64 /	BK1	500	64
10086067	R+W Metallbalgkupplung	BK1 / 500 / 77 /	BK1	500	77
10086056	R+W Metallbalgkupplung	BK1 / 60 / 43 /	BK1	60	43
10086063	R+W Metallbalgkupplung	BK1 / 60 / 53 /	BK1	60	53
10086071	R+W Metallbalgkupplung	BK1 / 6000 / 138 /	BK1	6000	138
10086068	R+W Metallbalgkupplung	BK1 / 800 / 81 /	BK1	800	81
10049673	R+W Metallbalgkupplung	BK2 / 15 / 59 /	BK2	15	59
10086075	R+W Metallbalgkupplung	BK2 / 15 / 66 /	BK2	15	66
10063011	R+W Metallbalgkupplung	BK2 / 150 / 95 /	BK2	150	95
10086079	R+W Metallbalgkupplung	BK2 / 150 / 107 /	BK2	150	107
10086084	R+W Metallbalgkupplung	BK2 / 1500 / 166 /	BK2	1500	166
10086074	R+W Metallbalgkupplung	BK2 / 200 / 105 /	BK2	200	105
10086080	R+W Metallbalgkupplung	BK2 / 200 / 117 /	BK2	200	117
10025546	R+W Metallbalgkupplung	BK2 / 30 / 69 /	BK2	30	69
10086076	R+W Metallbalgkupplung	BK2 / 30 / 77 /	BK2	30	77
10063485	R+W Metallbalgkupplung	BK2 / 300 / 111 /	BK2	300	111
10086081	R+W Metallbalgkupplung	BK2 / 300 / 125 /	BK2	300	125
10053066	R+W Metallbalgkupplung	BK2 / 500 / 133 /	BK2	500	133
10086082	R+W Metallbalgkupplung	BK2 / 500 / 146 /	BK2	500	146
10049724	R+W Metallbalgkupplung	BK2 / 60 / 83 /	BK2	60	83
10086077	R+W Metallbalgkupplung	BK2 / 60 / 93 /	BK2	60	93
10086073	R+W Metallbalgkupplung	BK2 / 80 / 94 /	BK2	80	94
10086078	R+W Metallbalgkupplung	BK2 / 80 / 106 /	BK2	80	106
10086083	R+W Metallbalgkupplung	BK2 / 800 / 140 /	BK2	800	140
10214440	R+W Metallbalgkupplung	BK2 / 800 / 179 /	BK2	800	179
10086114	R+W Metallbalgkupplung	BK3 / 10000 / 217 /	BK3	10000	217
10086099	R+W Metallbalgkupplung	BK3 / 15 / 48 /	BK3	15	48
10086105	R+W Metallbalgkupplung	BK3 / 15 / 55 /	BK3	15	55
10086102	R+W Metallbalgkupplung	BK3 / 150 / 75 /	BK3	150	75
10086108	R+W Metallbalgkupplung	BK3 / 150 / 87 /	BK3	150	87

2100

2200

2400

2800

2900

4200

4400

4600

5000

5100

Artikelnr.	Bezeichnung	Langbezeichnung	Kupplungstyp	Serie	Einbaulänge mm
10053065	R+W Metallbalgkupplung	BK3 / 1500 / 141 /	BK3	1500	141
10017836	R+W Metallbalgkupplung	BK3 / 200 / 78 /	BK3	200	78
10086109	R+W Metallbalgkupplung	BK3 / 200 / 90 /	BK3	200	90
10086100	R+W Metallbalgkupplung	BK3 / 30 / 57 /	BK3	30	57
10086106	R+W Metallbalgkupplung	BK3 / 30 / 65 /	BK3	30	65
10086103	R+W Metallbalgkupplung	BK3 / 300 / 89 /	BK3	300	89
10086110	R+W Metallbalgkupplung	BK3 / 300 / 103 /	BK3	300	103
10053064	R+W Metallbalgkupplung	BK3 / 4000 / 195 /	BK3	4000	195
10086104	R+W Metallbalgkupplung	BK3 / 500 / 97 /	BK3	500	97
10086111	R+W Metallbalgkupplung	BK3 / 500 / 110 /	BK3	500	110
10086101	R+W Metallbalgkupplung	BK3 / 60 / 66 /	BK3	60	66
10086107	R+W Metallbalgkupplung	BK3 / 60 / 76 /	BK3	60	76
10086113	R+W Metallbalgkupplung	BK3 / 6000 / 210 /	BK3	6000	210
10086112	R+W Metallbalgkupplung	BK3 / 800 / 114 /	BK3	800	114
10086141	R+W Metallbalgkupplung	BK4 / 15 / 47 /	BK4	15	47
10086145	R+W Metallbalgkupplung	BK4 / 15 / 54 /	BK4	15	54
10086144	R+W Metallbalgkupplung	BK4 / 150 / 82 /	BK4	150	82
10086148	R+W Metallbalgkupplung	BK4 / 150 / 94 /	BK4	150	94
10086142	R+W Metallbalgkupplung	BK4 / 30 / 68 /	BK4	30	68
10086146	R+W Metallbalgkupplung	BK4 / 30 / 76 /	BK4	30	76
10086143	R+W Metallbalgkupplung	BK4 / 60 / 72 /	BK4	60	72
10086147	R+W Metallbalgkupplung	BK4 / 60 / 82 /	BK4	60	82
10086115	R+W Metallbalgkupplung	BK5 / 15 / 60 /	BK5	15	60
10086120	R+W Metallbalgkupplung	BK5 / 15 / 67 /	BK5	15	67
10017837	R+W Metallbalgkupplung	BK5 / 150 / 95 /	BK5	150	95
10086123	R+W Metallbalgkupplung	BK5 / 150 / 107 /	BK5	150	107
10086127	R+W Metallbalgkupplung	BK5 / 1500 / 172 /	BK5	1500	172
10086116	R+W Metallbalgkupplung	BK5 / 30 / 71 /	BK5	30	71
10086121	R+W Metallbalgkupplung	BK5 / 30 / 79 /	BK5	30	79
10025001	R+W Metallbalgkupplung	BK5 / 300 / 114 /	BK5	300	114
10086124	R+W Metallbalgkupplung	BK5 / 300 / 128 /	BK5	300	128
10086119	R+W Metallbalgkupplung	BK5 / 500 / 136 /	BK5	500	136
10086125	R+W Metallbalgkupplung	BK5 / 500 / 149 /	BK5	500	149
10086117	R+W Metallbalgkupplung	BK5 / 60 / 85 /	BK5	60	85
10086122	R+W Metallbalgkupplung	BK5 / 60 / 95 /	BK5	60	95
10086118	R+W Metallbalgkupplung	BK5 / 80 / 94 /	BK5	80	94
10078734	R+W Metallbalgkupplung	BK5 / 80 / 106 /	BK5	80	106
10086126	R+W Metallbalgkupplung	BK5 / 800 / 150 /	BK5	800	150
10086128	R+W Metallbalgkupplung	BK6 / 15 / 58 /	BK6	15	58
10086133	R+W Metallbalgkupplung	BK6 / 15 / 65 /	BK6	15	65
10086130	R+W Metallbalgkupplung	BK6 / 150 / 97 /	BK6	150	97
10086136	R+W Metallbalgkupplung	BK6 / 150 / 109 /	BK6	150	109
10086140	R+W Metallbalgkupplung	BK6 / 1500 / 158 /	BK6	1500	158

Artikelnr.	Bezeichnung	Langbezeichnung	Kupplungstyp	Serie	Einbaulänge mm
10086129	R+W Metallbalgkupplung	BK6 / 30 / 68 /	BK6	30	68
10086134	R+W Metallbalgkupplung	BK6 / 30 / 76 /	BK6	30	76
10086131	R+W Metallbalgkupplung	BK6 / 300 / 113 /	BK6	300	113
10086137	R+W Metallbalgkupplung	BK6 / 300 / 127 /	BK6	300	127
10086132	R+W Metallbalgkupplung	BK6 / 500 / 132 /	BK6	500	132
10086138	R+W Metallbalgkupplung	BK6 / 500 / 145 /	BK6	500	145
10051676	R+W Metallbalgkupplung	BK6 / 60 / 79 /	BK6	60	79
10086135	R+W Metallbalgkupplung	BK6 / 60 / 89 /	BK6	60	89
10086139	R+W Metallbalgkupplung	BK6 / 800 / 140 /	BK6	800	140
10086149	R+W Metallbalgkupplung	BK7 / 15 / 45 /	BK7	15	45
10086154	R+W Metallbalgkupplung	BK7 / 15 / 52 /	BK7	15	52
10086152	R+W Metallbalgkupplung	BK7 / 150 / 71 /	BK7	150	71
10086157	R+W Metallbalgkupplung	BK7 / 150 / 83 /	BK7	150	83
10086150	R+W Metallbalgkupplung	BK7 / 30 / 53 /	BK7	30	53
10086155	R+W Metallbalgkupplung	BK7 / 30 / 61 /	BK7	30	61
10086153	R+W Metallbalgkupplung	BK7 / 300 / 84 /	BK7	300	84
10086158	R+W Metallbalgkupplung	BK7 / 300 / 98 /	BK7	300	98
10086151	R+W Metallbalgkupplung	BK7 / 60 / 62 /	BK7	60	62
10086156	R+W Metallbalgkupplung	BK7 / 60 / 72 /	BK7	60	72
10052724	R+W Metallbalgkupplung	BKC / 15 /	BKC	15	48
10086161	R+W Metallbalgkupplung	BKC / 150 /	BKC	150	78
10086159	R+W Metallbalgkupplung	BKC / 30 /	BKC	30	58
10086162	R+W Metallbalgkupplung	BKC / 300 /	BKC	300	94
10086163	R+W Metallbalgkupplung	BKC / 500 /	BKC	500	100
10086160	R+W Metallbalgkupplung	BKC / 60 /	BKC	60	67
10070988	R+W Metallbalgkupplung	BKH / 15 / 59 /	BKH	15	59
10086091	R+W Metallbalgkupplung	BKH / 15 / 66 /	BKH	15	66
10086087	R+W Metallbalgkupplung	BKH / 150 / 95 /	BKH	150	95
10086094	R+W Metallbalgkupplung	BKH / 150 / 107 /	BKH	150	107
10086098	R+W Metallbalgkupplung	BKH / 1500 / 166 /	BKH	1500	166
10086088	R+W Metallbalgkupplung	BKH / 200 / 105 /	BKH	200	105
10086095	R+W Metallbalgkupplung	BKH / 200 / 117 /	BKH	200	117
10046186	R+W Metallbalgkupplung	BKH / 30 / 69 /	BKH	30	69
10069181	R+W Metallbalgkupplung	BKH / 30 / 77 /	BKH	30	77
10086089	R+W Metallbalgkupplung	BKH / 300 / 111 /	BKH	300	111
10086096	R+W Metallbalgkupplung	BKH / 300 / 125 /	BKH	300	125
10086090	R+W Metallbalgkupplung	BKH / 500 / 133 /	BKH	500	133
10068591	R+W Metallbalgkupplung	BKH / 500 / 146 /	BKH	500	146
10086085	R+W Metallbalgkupplung	BKH / 60 / 83 /	BKH	60	83
10086092	R+W Metallbalgkupplung	BKH / 60 / 93 /	BKH	60	93
10086086	R+W Metallbalgkupplung	BKH / 80 / 94 /	BKH	80	94
10086093	R+W Metallbalgkupplung	BKH / 80 / 106 /	BKH	80	106
10086097	R+W Metallbalgkupplung	BKH / 800 / 140 /	BKH	800	140

2100

2200

2400

2800

2900

4200

4400

4600

5000

5100

Artikelnr.	Bezeichnung	Langbezeichnung	Kupplungstyp	Serie	Einbaulänge mm
10024033	R+W Metallbalgkupplung	BKL / 10 /	BKL	10	44
10050818	R+W Metallbalgkupplung	BKL / 15 /	BKL	15	58
10084631	R+W Metallbalgkupplung	BKL / 150 /	BKL	150	92
10017838	R+W Metallbalgkupplung	BKL / 2 /	BKL	2	30
10017840	R+W Metallbalgkupplung	BKL / 30 /	BKL	30	68
10086166	R+W Metallbalgkupplung	BKL / 300 /	BKL	300	109
10017839	R+W Metallbalgkupplung	BKL / 4,5 /	BKL	4,5	40
10086167	R+W Metallbalgkupplung	BKL / 500 /	BKL	500	114
10086164	R+W Metallbalgkupplung	BKL / 60 /	BKL	60	79
10086165	R+W Metallbalgkupplung	BKL / 80 /	BKL	80	92
10086171	R+W Metallbalgkupplung	BKM / 1000 /	BKM	1000	89
10086168	R+W Metallbalgkupplung	BKM / 20 /	BKM	20	40
10086169	R+W Metallbalgkupplung	BKM / 200 /	BKM	200	59
10086170	R+W Metallbalgkupplung	BKM / 400 /	BKM	400	75
10086172	R+W Metallbalgkupplung	BKS / 15 /	BKS	15	45
10086175	R+W Metallbalgkupplung	BKS / 150 /	BKS	150	76
10086173	R+W Metallbalgkupplung	BKS / 30 /	BKS	30	52
10086176	R+W Metallbalgkupplung	BKS / 300 /	BKS	300	89
10086174	R+W Metallbalgkupplung	BKS / 60 /	BKS	60	66
10086177	R+W Miniaturkupplung	MK1 / 0,5 / 14 /	MK1	0,5	14
10050949	R+W Miniaturkupplung	MK1 / 1 / 20 /	MK1	1	20
10086181	R+W Miniaturkupplung	MK1 / 10 / 22 /	MK1	10	22
10086182	R+W Miniaturkupplung	MK1 / 10 / 25 /	MK1	10	25
10086183	R+W Miniaturkupplung	MK1 / 10 / 28 /	MK1	10	28
10086190	R+W Miniaturkupplung	MK1 / 100 / 43 /	MK1	100	43
10086191	R+W Miniaturkupplung	MK1 / 100 / 53 /	MK1	100	53
10086184	R+W Miniaturkupplung	MK1 / 15 / 24 /	MK1	15	24
10086185	R+W Miniaturkupplung	MK1 / 15 / 29 /	MK1	15	29
10086186	R+W Miniaturkupplung	MK1 / 20 / 26 /	MK1	20	26
10086187	R+W Miniaturkupplung	MK1 / 20 / 31 /	MK1	20	31
10063219	R+W Miniaturkupplung	MK1 / 20 / 35 /	MK1	20	35
10086188	R+W Miniaturkupplung	MK1 / 45 / 37 /	MK1	45	37
10086189	R+W Miniaturkupplung	MK1 / 45 / 45 /	MK1	45	45
10086178	R+W Miniaturkupplung	MK1 / 5 / 20 /	MK1	5	20
10086179	R+W Miniaturkupplung	MK1 / 5 / 23 /	MK1	5	23
10086180	R+W Miniaturkupplung	MK1 / 5 / 26 /	MK1	5	26
10086194	R+W Miniaturkupplung	MK2 / 10 / 27 /	MK2	10	27
10086195	R+W Miniaturkupplung	MK2 / 10 / 30 /	MK2	10	30
10086196	R+W Miniaturkupplung	MK2 / 10 / 33 /	MK2	10	33
10049894	R+W Miniaturkupplung	MK2 / 100 / 50 /	MK2	100	50
10067560	R+W Miniaturkupplung	MK2 / 100 / 60 /	MK2	100	60
10025505	R+W Miniaturkupplung	MK2 / 15 / 30 /	MK2	15	30
10017844	R+W Miniaturkupplung	MK2 / 15 / 35 /	MK2	15	35



Artikelnr.	Bezeichnung	Langbezeichnung	Kupplungstyp	Serie	Einbaulänge mm
10017845	R+W Miniaturkupplung	MK2 / 20 / 35 /	MK2	20	35
10045309	R+W Miniaturkupplung	MK2 / 20 / 40 /	MK2	20	40
10017846	R+W Miniaturkupplung	MK2 / 20 / 44 /	MK2	20	44
10063010	R+W Miniaturkupplung	MK2 / 45 / 46 /	MK2	45	46
10086197	R+W Miniaturkupplung	MK2 / 45 / 54 /	MK2	45	54
10086192	R+W Miniaturkupplung	MK2 / 5 / 25 /	MK2	5	25
10053009	R+W Miniaturkupplung	MK2 / 5 / 28 /	MK2	5	28
10086193	R+W Miniaturkupplung	MK2 / 5 / 31 /	MK2	5	31
10086216	R+W Miniaturkupplung	MK3 / 10 / 22 /	MK3	10	22
10086217	R+W Miniaturkupplung	MK3 / 10 / 25 /	MK3	10	25
10086218	R+W Miniaturkupplung	MK3 / 10 / 28 /	MK3	10	28
10086224	R+W Miniaturkupplung	MK3 / 100 / 41 /	MK3	100	41
10086225	R+W Miniaturkupplung	MK3 / 100 / 51 /	MK3	100	51
10086219	R+W Miniaturkupplung	MK3 / 15 / 25 /	MK3	15	25
10086220	R+W Miniaturkupplung	MK3 / 15 / 30 /	MK3	15	30
10086221	R+W Miniaturkupplung	MK3 / 20 / 27 /	MK3	20	27
10086222	R+W Miniaturkupplung	MK3 / 20 / 33 /	MK3	20	33
10086223	R+W Miniaturkupplung	MK3 / 20 / 36 /	MK3	20	36
10050678	R+W Miniaturkupplung	MK3 / 45 / 36 /	MK3	45	36
10017847	R+W Miniaturkupplung	MK3 / 45 / 44 /	MK3	45	44
10086213	R+W Miniaturkupplung	MK3 / 5 / 20 /	MK3	5	20
10086214	R+W Miniaturkupplung	MK3 / 5 / 23 /	MK3	5	23
10086215	R+W Miniaturkupplung	MK3 / 5 / 26 /	MK3	5	26
10086233	R+W Miniaturkupplung	MK4 / 100 / 46 /	MK4	100	46
10086234	R+W Miniaturkupplung	MK4 / 100 / 56 /	MK4	100	56
10028803	R+W Miniaturkupplung	MK4 / 15 / 26 /	MK4	15	26
10086229	R+W Miniaturkupplung	MK4 / 15 / 31 /	MK4	15	31
10086230	R+W Miniaturkupplung	MK4 / 20 / 28 /	MK4	20	28
10086669	R+W Miniaturkupplung	MK4/20/28	MK4	20	28
10086231	R+W Miniaturkupplung	MK4 / 20 / 33 /	MK4	20	33
10086232	R+W Miniaturkupplung	MK4 / 20 / 37 /	MK4	20	37
10017848	R+W Miniaturkupplung	MK4 / 45 / 39 /	MK4	45	39
10063009	R+W Miniaturkupplung	MK4 / 45 / 47 /	MK4	45	47
10086226	R+W Miniaturkupplung	MK4 / 5 / 22 /	MK4	5	22
10086227	R+W Miniaturkupplung	MK4 / 5 / 25 /	MK4	5	25
10086228	R+W Miniaturkupplung	MK4 / 5 / 28 /	MK4	5	28
10036026	R+W Miniaturkupplung	MK5 / 100 / 55 /	MK5	100	55
10086245	R+W Miniaturkupplung	MK5 / 100 / 65 /	MK5	100	65
10086238	R+W Miniaturkupplung	MK5 / 15 / 34 /	MK5	15	34
10086239	R+W Miniaturkupplung	MK5 / 15 / 39 /	MK5	15	39
10086240	R+W Miniaturkupplung	MK5 / 20 / 37 /	MK5	20	37
10086241	R+W Miniaturkupplung	MK5 / 20 / 43 /	MK5	20	43
10086242	R+W Miniaturkupplung	MK5 / 20 / 46 /	MK5	20	46

2100

2200

2400

2800

2900

4200

4400

4600

5000

5100



Artikelnr.	Bezeichnung	Langbezeichnung	Kupplungstyp	Serie	Einbaulänge mm
10086243	R+W Miniaturkupplung	MK5 / 45 / 49 /	MK5	45	49
10086244	R+W Miniaturkupplung	MK5 / 45 / 57 /	MK5	45	57
10086235	R+W Miniaturkupplung	MK5 / 5 / 27 /	MK5	5	27
10086236	R+W Miniaturkupplung	MK5 / 5 / 30 /	MK5	5	30
10086237	R+W Miniaturkupplung	MK5 / 5 / 33 /	MK5	5	33
10086256	R+W Miniaturkupplung	MK6 / 100 / 45 /	MK6	100	45
10086257	R+W Miniaturkupplung	MK6 / 100 / 55 /	MK6	100	55
10086251	R+W Miniaturkupplung	MK6 / 15 / 27 /	MK6	15	27
10086252	R+W Miniaturkupplung	MK6 / 15 / 32 /	MK6	15	32
10086253	R+W Miniaturkupplung	MK6 / 20 / 28 /	MK6	20	28
10040562	R+W Miniaturkupplung	MK6 / 20 / 34 /	MK6	20	34
10086254	R+W Miniaturkupplung	MK6 / 20 / 38 /	MK6	20	38
10052939	R+W Miniaturkupplung	MK6 / 45 / 38 /	MK6	45	38
10086255	R+W Miniaturkupplung	MK6 / 45 / 46 /	MK6	45	46
10086248	R+W Miniaturkupplung	MK6 / 5 / 21 /	MK6	5	21
10086249	R+W Miniaturkupplung	MK6 / 5 / 24 /	MK6	5	24
10086250	R+W Miniaturkupplung	MK6 / 5 / 27 /	MK6	5	27
10086201	R+W Miniaturkupplung	MKH / 10 / 27 /	MKH	10	27
10086202	R+W Miniaturkupplung	MKH / 10 / 30 /	MKH	10	30
10086203	R+W Miniaturkupplung	MKH / 10 / 33 /	MKH	10	33
10086211	R+W Miniaturkupplung	MKH / 100 / 50 /	MKH	100	50
10086212	R+W Miniaturkupplung	MKH / 100 / 60 /	MKH	100	60
10086204	R+W Miniaturkupplung	MKH / 15 / 30 /	MKH	15	30
10086205	R+W Miniaturkupplung	MKH / 15 / 35 /	MKH	15	35
10086206	R+W Miniaturkupplung	MKH / 20 / 35 /	MKH	20	35
10086207	R+W Miniaturkupplung	MKH / 20 / 40 /	MKH	20	40
10086208	R+W Miniaturkupplung	MKH / 20 / 44 /	MKH	20	44
10086209	R+W Miniaturkupplung	MKH / 45 / 46 /	MKH	45	46
10086210	R+W Miniaturkupplung	MKH / 45 / 54 /	MKH	45	54
10086198	R+W Miniaturkupplung	MKH / 5 / 25 /	MKH	5	25
10086199	R+W Miniaturkupplung	MKH / 5 / 28 /	MKH	5	28
10086200	R+W Miniaturkupplung	MKH / 5 / 31 /	MKH	5	31
10086247	R+W Miniaturkupplung	MKS / 100 /	MKS	100	48
10086246	R+W Miniaturkupplung	MKS / 45 /	MKS	45	42



# 5003

## Sicherheitskupplungen

2100

2200

2400

2800

2900

4200

4400

4600

**5000**

5100

## Sicherheitskupplungen

### Werkstoff:

Naben aus Aluminium oder Stahl. Je Ausführung mit Metallbalg oder Elastomerkranz.

### Produktbeschreibung:

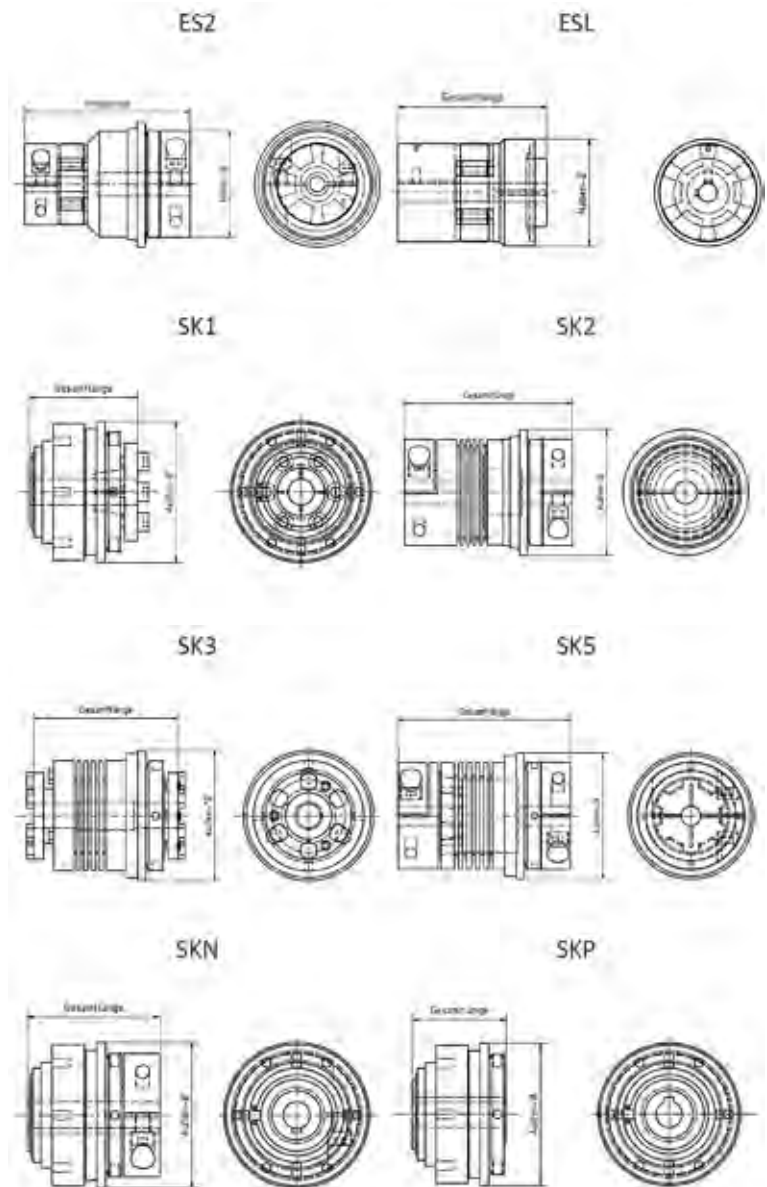
Sicherheitskupplungen kombinieren je nach Ausführung die Eigenschaften von drehsteifen oder drehelastischen Kupplungen mit der Funktion einer Drehmomentbegrenzung.

### Eigenschaften:

- 0,5 - 2.800 Nm
- Dauerfest und wartungsfrei
- Begrenzt das maximale Drehmoment
- Ausgleich von Axial- und Winkerversatz

### Hinweis:

Bitte geben sie bei der Bestellung je Nabe den gewünschten Bohrungsdurchmesser, die Passung und ggf. Ausführung der Passfedernut an. Schaltbereich und Ausrastmoment sind ebenfalls anzugeben. Sonderausführungen und -Material auf Anfrage.



Artikelnr.	Bezeichnung	Langbezeichnung	Kupplungstyp	Serie	Funktionstyp	Einstellbereich Nm
10095950	R + W SERVOMAX® Elastomerkupplung	ES2 / 10 / A / D / - Einstellbereich 4 - 12Nm	ES2	10	D	4 - 12
10086601	R + W SERVOMAX® Elastomerkupplung	ES2 / 10 / A / F / - Einstellbereich 2 - 5 Nm	ES2	10	F	2 - 5
10086634	R + W SERVOMAX® Elastomerkupplung	ES2 / 10 / B / F / - Einstellbereich 2 - 5 Nm	ES2	10	F	2 - 5
10086602	R + W SERVOMAX® Elastomerkupplung	ES2 / 10 / A / F / - Einstellbereich 5 - 10 Nm	ES2	10	F	5 - 10
10086635	R + W SERVOMAX® Elastomerkupplung	ES2 / 10 / B / F / - Einstellbereich 5 - 10 Nm	ES2	10	F	5 - 10
10086006	R + W SERVOMAX® Elastomerkupplung	ES2 / 10 / A / W / - Einstellbereich 2 - 6 Nm	ES2	10	W	2 - 6
10086014	R + W SERVOMAX® Elastomerkupplung	ES2 / 10 / B / W / - Einstellbereich 2 - 6 Nm	ES2	10	W	2 - 6
10086600	R + W SERVOMAX® Elastomerkupplung	ES2 / 10 / A / W / - Einstellbereich 4 - 12Nm	ES2	10	W	4 - 12
10086633	R + W SERVOMAX® Elastomerkupplung	ES2 / 10 / B / W / - Einstellbereich 4 - 12Nm	ES2	10	W	4 - 12
10086611	R + W SERVOMAX® Elastomerkupplung	ES2 / 150 / A / F / - Einstellbereich 20 - 60Nm	ES2	150	F	20 - 60
10086644	R + W SERVOMAX® Elastomerkupplung	ES2 / 150 / B / F / - Einstellbereich 20 - 60Nm	ES2	150	F	20 - 60
10086612	R + W SERVOMAX® Elastomerkupplung	ES2 / 150 / A / F / - Einstellbereich 40 - 80Nm	ES2	150	F	40 - 80
10086645	R + W SERVOMAX® Elastomerkupplung	ES2 / 150 / B / F / - Einstellbereich 40 - 80 Nm	ES2	150	F	40 - 80
10086613	R + W SERVOMAX® Elastomerkupplung	ES2 / 150 / A / F / - Einstellbereich 80 - 150 Nm	ES2	150	F	80 - 150
10086646	R + W SERVOMAX® Elastomerkupplung	ES2 / 150 / B / F / - Einstellbereich 80 - 150 Nm	ES2	150	F	80 - 150
10086008	R + W SERVOMAX® Elastomerkupplung	ES2 / 150 / A / W / - Einstellbereich 20 - 70 Nm	ES2	150	W	20 - 70
10086017	R + W SERVOMAX® Elastomerkupplung	ES2 / 150 / B / W / - Einstellbereich 20 - 70 Nm	ES2	150	W	20 - 70
10086609	R + W SERVOMAX® Elastomerkupplung	ES2 / 150 / A / W / - Einstellbereich 45 - 150 Nm	ES2	150	W	45 - 150
10086642	R + W SERVOMAX® Elastomerkupplung	ES2 / 150 / B / W / - Einstellbereich 45 - 150 Nm	ES2	150	W	45 - 150
10086610	R + W SERVOMAX® Elastomerkupplung	ES2 / 150 / A / W / - Einstellbereich 80 - 180 Nm	ES2	150	W	80 - 180
10086643	R + W SERVOMAX® Elastomerkupplung	ES2 / 150 / B / W / - Einstellbereich 80 - 180 Nm	ES2	150	W	80 - 180
10086629	R + W SERVOMAX® Elastomerkupplung	ES2 / 1500 / A / F / - Einstellbereich 1000 - 1250 Nm	ES2	1500	F	1000 - 1250
10086662	R + W SERVOMAX® Elastomerkupplung	ES2 / 1500 / B / F / - Einstellbereich 1000 - 1250 Nm	ES2	1500	F	1000 - 1250
10086630	R + W SERVOMAX® Elastomerkupplung	ES2 / 1500 / A / F / - Einstellbereich 1250 - 1500 Nm	ES2	1500	F	1250 - 1500
10086663	R + W SERVOMAX® Elastomerkupplung	ES2 / 1500 / B / F / - Einstellbereich 1250 - 1500 Nm	ES2	1500	F	1250 - 1500
10086628	R + W SERVOMAX® Elastomerkupplung	ES2 / 1500 / A / W / - Einstellbereich 1000 - 1800 Nm	ES2	1500	W	1000 - 1800
10086661	R + W SERVOMAX® Elastomerkupplung	ES2 / 1500 / B / W / - Einstellbereich 1000 - 1800 Nm	ES2	1500	W	1000 - 1800

2100

2200

2400

2800

2900

4200

4400

4600

5000

5100

Artikelnr.	Bezeichnung	Langbezeichnung	Kupplungstyp	Serie	Funktionstyp	Einstellbereich Nm
10086012	R + W SERVOMAX® Elastomerkupplung	ES2 / 1500 / A / W / - Einstellbereich 600 - 850 Nm	ES2	1500	W	600 - 850
10086021	R + W SERVOMAX® Elastomerkupplung	ES2 / 1500 / B / W / - Einstellbereich 600 - 850 Nm	ES2	1500	W	600 - 850
10086627	R + W SERVOMAX® Elastomerkupplung	ES2 / 1500 / A / W / - Einstellbereich 700 - 1200 Nm	ES2	1500	W	700 - 1200
10086660	R + W SERVOMAX® Elastomerkupplung	ES2 / 1500 / B / W / - Einstellbereich 700 - 1200 Nm	ES2	1500	W	700 - 1200
10086605	R + W SERVOMAX® Elastomerkupplung	ES2 / 20 / A / F / - Einstellbereich 16 - 30 Nm	ES2	20	F	16 - 30
10086638	R + W SERVOMAX® Elastomerkupplung	ES2 / 20 / B / F / - Einstellbereich 16 - 30 Nm	ES2	20	F	16 - 30
10086604	R + W SERVOMAX® Elastomerkupplung	ES2 / 20 / A / F / - Einstellbereich 8 - 20 Nm	ES2	20	F	8 - 20
10086637	R + W SERVOMAX® Elastomerkupplung	ES2 / 20 / B / F / - Einstellbereich 8 - 20 Nm	ES2	20	F	8 - 20
10086007	R + W SERVOMAX® Elastomerkupplung	ES2 / 20 / A / W / - Einstellbereich 10 - 25 Nm	ES2	20	W	10 - 25
10086015	R + W SERVOMAX® Elastomerkupplung	ES2 / 20 / B / W / - Einstellbereich 10 - 25 Nm	ES2	20	W	10 - 25
10086603	R + W SERVOMAX® Elastomerkupplung	ES2 / 20 / A / W / - Einstellbereich 20 - 40 Nm	ES2	20	W	20 - 40
10086636	R + W SERVOMAX® Elastomerkupplung	ES2 / 20 / B / W / - Einstellbereich 20 - 40 Nm	ES2	20	W	20 - 40
10086616	R + W SERVOMAX® Elastomerkupplung	ES2 / 300 / A / F / - Einstellbereich 120 - 180 Nm	ES2	300	F	120 - 180
10086649	R + W SERVOMAX® Elastomerkupplung	ES2 / 300 / B / F / - Einstellbereich 120 - 180 Nm	ES2	300	F	120 - 180
10086617	R + W SERVOMAX® Elastomerkupplung	ES2 / 300 / A / F / - Einstellbereich 180 - 300 Nm	ES2	300	F	180 - 300
10086650	R + W SERVOMAX® Elastomerkupplung	ES2 / 300 / B / F / - Einstellbereich 180 - 300 Nm	ES2	300	F	180 - 300
10086009	R + W SERVOMAX® Elastomerkupplung	ES2 / 300 / A / W / - Einstellbereich 100 - 200 Nm	ES2	300	W	100 - 200
10086018	R + W SERVOMAX® Elastomerkupplung	ES2 / 300 / B / W / - Einstellbereich 100 - 200 Nm	ES2	300	W	100 - 200
10086614	R + W SERVOMAX® Elastomerkupplung	ES2 / 300 / A / W / - Einstellbereich 150 - 240 Nm	ES2	300	W	150 - 240
10086647	R + W SERVOMAX® Elastomerkupplung	ES2 / 300 / B / W / - Einstellbereich 150 - 240 Nm	ES2	300	W	150 - 240
10086615	R + W SERVOMAX® Elastomerkupplung	ES2 / 300 / A / W / - Einstellbereich 200 - 300 Nm	ES2	300	W	200 - 300
10086648	R + W SERVOMAX® Elastomerkupplung	ES2 / 300 / B / W / - Einstellbereich 200 - 300 Nm	ES2	300	W	200 - 300
10086621	R + W SERVOMAX® Elastomerkupplung	ES2 / 450 / A / F / - Einstellbereich 100 - 300 Nm	ES2	450	F	100 - 300
10086654	R + W SERVOMAX® Elastomerkupplung	ES2 / 450 / B / F / - Einstellbereich 100 - 300 Nm	ES2	450	F	100 - 300
10086622	R + W SERVOMAX® Elastomerkupplung	ES2 / 450 / A / F / - Einstellbereich 250 - 500 Nm	ES2	450	F	250 - 500

Artikelnr.	Bezeichnung	Langbezeichnung	Kupplungstyp	Serie	Funktionstyp	Einstellbereich Nm
10086655	R + W SERVOMAX® Elastomerkupplung	ES2 / 450 / B / F / - Einstellbereich 250 - 500 Nm	ES2	450	F	250 - 500
10086620	R + W SERVOMAX® Elastomerkupplung	ES2 / 450 / A / F / - Einstellbereich 60 - 150 Nm	ES2	450	F	60 - 150
10086653	R + W SERVOMAX® Elastomerkupplung	ES2 / 450 / B / F / - Einstellbereich 60 - 150 Nm	ES2	450	F	60 - 150
10086618	R + W SERVOMAX® Elastomerkupplung	ES2 / 450 / A / W / - Einstellbereich 200 - 350 Nm	ES2	450	W	200 - 350
10086651	R + W SERVOMAX® Elastomerkupplung	ES2 / 450 / B / W / - Einstellbereich 200 - 350 Nm	ES2	450	W	200 - 350
10086619	R + W SERVOMAX® Elastomerkupplung	ES2 / 450 / A / W / - Einstellbereich 300 - 500 Nm	ES2	450	W	300 - 500
10086652	R + W SERVOMAX® Elastomerkupplung	ES2 / 450 / B / W / - Einstellbereich 300 - 500 Nm	ES2	450	W	300 - 500
10086010	R + W SERVOMAX® Elastomerkupplung	ES2 / 450 / A / W / - Einstellbereich 80 - 200 Nm	ES2	450	W	80 - 200
10086019	R + W SERVOMAX® Elastomerkupplung	ES2 / 450 / B / W / - Einstellbereich 80 - 200 Nm	ES2	450	W	80 - 200
10086599	R + W SERVOMAX® Elastomerkupplung	ES2 / 5 / A / F / - Einstellbereich 2,5 - 4,5 Nm	ES2	5	F	2,5 - 4,5
10086632	R + W SERVOMAX® Elastomerkupplung	ES2 / 5 / B / F / - Einstellbereich 2,5 - 4,5 Nm	ES2	5	F	2,5 - 4,5
10086005	R + W SERVOMAX® Elastomerkupplung	ES2 / 5 / A / W / - Einstellbereich 1 - 3 Nm	ES2	5	W	1 - 3
10086013	R + W SERVOMAX® Elastomerkupplung	ES2 / 5 / B / W / - Einstellbereich 1 - 3 Nm	ES2	5	W	1 - 3
10086598	R + W SERVOMAX® Elastomerkupplung	ES2 / 5 / A / W / - Einstellbereich 3 - 6 Nm	ES2	5	W	3 - 6
10086631	R + W SERVOMAX® Elastomerkupplung	ES2 / 5 / B / W / - Einstellbereich 3 - 6 Nm	ES2	5	W	3 - 6
10086607	R + W SERVOMAX® Elastomerkupplung	ES2 / 60 / A / F / - Einstellbereich 20 - 40 Nm	ES2	60	F	20 - 40
10086640	R + W SERVOMAX® Elastomerkupplung	ES2 / 60 / B / F / - Einstellbereich 20 - 40 Nm	ES2	60	F	20 - 40
10086608	R + W SERVOMAX® Elastomerkupplung	ES2 / 60 / A / F / - Einstellbereich 30 - 60 Nm	ES2	60	F	30 - 60
10086641	R + W SERVOMAX® Elastomerkupplung	ES2 / 60 / B / F / - Einstellbereich 30 - 60 Nm	ES2	60	F	30 - 60
10052333	R + W SERVOMAX® Elastomerkupplung	ES2 / 60 / A / W / - Einstellbereich 10 - 30 Nm	ES2	60	W	10 - 30
10086016	R + W SERVOMAX® Elastomerkupplung	ES2 / 60 / B / W / - Einstellbereich 10 - 30 Nm	ES2	60	W	10 - 30
10086606	R + W SERVOMAX® Elastomerkupplung	ES2 / 60 / A / W / - Einstellbereich 25 - 80 Nm	ES2	60	W	25 - 80
10086639	R + W SERVOMAX® Elastomerkupplung	ES2 / 60 / B / W / - Einstellbereich 25 - 80 Nm	ES2	60	W	25 - 80
10086625	R + W SERVOMAX® Elastomerkupplung	ES2 / 800 / A / F / - Einstellbereich 200 - 400 Nm	ES2	800	F	200 - 400
10086658	R + W SERVOMAX® Elastomerkupplung	ES2 / 800 / B / F / - Einstellbereich 200 - 400 Nm	ES2	800	F	200 - 400
10086626	R + W SERVOMAX® Elastomerkupplung	ES2 / 800 / A / F / - Einstellbereich 450 - 800 Nm	ES2	800	F	450 - 800

2100

2200

2400

2800

2900

4200

4400

4600

5000

5100



Artikelnr.	Bezeichnung	Langbezeichnung	Kupplungstyp	Serie	Funktionstyp	Einstellbereich Nm
10086659	R + W SERVOMAX® Elastomerkupplung	ES2 / 800 / B / F / - Einstellbereich 450 - 800 Nm	ES2	800	F	450 - 800
10086011	R + W SERVOMAX® Elastomerkupplung	ES2 / 800 / A / W / - Einstellbereich 400 - 650 Nm	ES2	800	W	400 - 650
10086020	R + W SERVOMAX® Elastomerkupplung	ES2 / 800 / B / W / - Einstellbereich 400 - 650 Nm	ES2	800	W	400 - 650
10086623	R + W SERVOMAX® Elastomerkupplung	ES2 / 800 / A / W / - Einstellbereich 500 - 800 Nm	ES2	800	W	500 - 800
10086656	R + W SERVOMAX® Elastomerkupplung	ES2 / 800 / B / W / - Einstellbereich 500 - 800 Nm	ES2	800	W	500 - 800
10086624	R + W SERVOMAX® Elastomerkupplung	ES2 / 800 / A / W / - Einstellbereich 600 - 900 Nm	ES2	800	W	600 - 900
10086657	R + W SERVOMAX® Elastomerkupplung	ES2 / 800 / B / W / - Einstellbereich 600 - 900 Nm	ES2	800	W	600 - 900
10086274	R+W Sicherheitskupplung	SK1 / 1,5 / F / - Einstellbereich 0,3 - 0,8 Nm	SK1	1,5	F	0,3 - 0,8
10086275	R+W Sicherheitskupplung	SK1 / 1,5 / F / - Einstellbereich 0,6 - 1,3 Nm	SK1	1,5	F	0,6 - 1,3
10052331	R+W Sicherheitskupplung	SK1 / 1,5 / W / - Einstellbereich 0,1 - 0,6 Nm	SK1	1,5	W	0,1 - 0,6
10086272	R+W Sicherheitskupplung	SK1 / 1,5 / W / - Einstellbereich 0,4 - 1 Nm	SK1	1,5	W	0,4 - 1
10086273	R+W Sicherheitskupplung	SK1 / 1,5 / W / - Einstellbereich 0,8 - 2 Nm	SK1	1,5	W	0,8 - 2
10086287	R+W Sicherheitskupplung	SK1 / 10 / F / - Einstellbereich 2 - 5 Nm	SK1	10	F	2 - 5
10086288	R+W Sicherheitskupplung	SK1 / 10 / F / - Einstellbereich 4 - 10 Nm	SK1	10	F	4 - 10
10086289	R+W Sicherheitskupplung	SK1 / 10 / F / - Einstellbereich 8 - 15 Nm	SK1	10	F	8 - 15
10086284	R+W Sicherheitskupplung	SK1 / 10 / W / - Einstellbereich 2 - 6 Nm	SK1	10	W	2 - 6
10086285	R+W Sicherheitskupplung	SK1 / 10 / W / - Einstellbereich 4 - 12 Nm	SK1	10	W	4 - 12
10086286	R+W Sicherheitskupplung	SK1 / 10 / W / - Einstellbereich 7 - 18 Nm	SK1	10	W	7 - 18
10086294	R+W Sicherheitskupplung	SK1 / 15 / F / - Einstellbereich 7 - 15 Nm	SK1	15	F	7 - 15
10086291	R+W Sicherheitskupplung	SK1 / 15 / W / - Einstellbereich 12 - 25 Nm	SK1	15	W	12 - 25
10086292	R+W Sicherheitskupplung	SK1 / 15 / W / - Einstellbereich 20 - 40 Nm	SK1	15	W	20 - 40
10086293	R+W Sicherheitskupplung	SK1 / 15 / W / - Einstellbereich 35 - 70 Nm	SK1	15	W	35 - 70
10086290	R+W Sicherheitskupplung	SK1 / 15 / W / - Einstellbereich 5 - 15 Nm	SK1	15	W	5 - 15
10086309	R+W Sicherheitskupplung	SK1 / 150 / F / - Einstellbereich 20 - 60 Nm	SK1	150	F	20 - 60
10086310	R+W Sicherheitskupplung	SK1 / 150 / F / - Einstellbereich 40 - 80 Nm	SK1	150	F	40 - 80
10086311	R+W Sicherheitskupplung	SK1 / 150 / F / - Einstellbereich 80 - 150 Nm	SK1	150	F	80 - 150
10047921	R+W Sicherheitskupplung	SK1 / 150 / W / - Einstellbereich 20 - 70 Nm	SK1	150	W	20 - 70
10086307	R+W Sicherheitskupplung	SK1 / 150 / W / - Einstellbereich 45 - 150 Nm	SK1	150	W	45 - 150
10086308	R+W Sicherheitskupplung	SK1 / 150 / W / - Einstellbereich 80 - 225 Nm	SK1	150	W	80 - 225
10086338	R+W Sicherheitskupplung	SK1 / 1500 / F / - Einstellbereich 1000 - 1250 Nm	SK1	1500	F	1000 - 1250
10086339	R+W Sicherheitskupplung	SK1 / 1500 / F / - Einstellbereich 1250 - 1500 Nm	SK1	1500	F	1250 - 1500
10086337	R+W Sicherheitskupplung	SK1 / 1500 / W / - Einstellbereich 1000 - 1800 Nm	SK1	1500	W	1000 - 1800
10086335	R+W Sicherheitskupplung	SK1 / 1500 / W / - Einstellbereich 600 - 800 Nm	SK1	1500	W	600 - 800



Artikelnr.	Bezeichnung	Langbezeichnung	Kupplungstyp	Serie	Funktionstyp	Einstellbereich Nm
10086336	R+W Sicherheitskupplung	SK1 / 1500 / W / - Einstellbereich 700 - 1200 Nm	SK1	1500	W	700 - 1200
10086279	R+W Sicherheitskupplung	SK1 / 2 / F / - Einstellbereich 0,5 - 2 Nm	SK1	2	F	0,5 - 2
10086276	R+W Sicherheitskupplung	SK1 / 2 / W / - Einstellbereich 0,2 - 1,5 Nm	SK1	2	W	0,2 - 1,5
10086277	R+W Sicherheitskupplung	SK1 / 2 / W / - Einstellbereich 0,5 - 2,2 Nm	SK1	2	W	0,5 - 2,2
10086278	R+W Sicherheitskupplung	SK1 / 2 / W / - Einstellbereich 1,5 - 3,5 Nm	SK1	2	W	1,5 - 3,5
10086317	R+W Sicherheitskupplung	SK1 / 200 / F / - Einstellbereich 130 - 200 Nm	SK1	200	F	130 - 200
10086316	R+W Sicherheitskupplung	SK1 / 200 / F / - Einstellbereich 80 - 140 Nm	SK1	200	F	80 - 140
10086314	R+W Sicherheitskupplung	SK1 / 200 / W / - Einstellbereich 140 - 280 Nm	SK1	200	W	140 - 280
10086315	R+W Sicherheitskupplung	SK1 / 200 / W / - Einstellbereich 250 - 400 Nm	SK1	200	W	250 - 400
10086312	R+W Sicherheitskupplung	SK1 / 200 / W / - Einstellbereich 30 - 90 Nm	SK1	200	W	30 - 90
10086313	R+W Sicherheitskupplung	SK1 / 200 / W / - Einstellbereich 60 - 160 Nm	SK1	200	W	60 - 160
10086343	R+W Sicherheitskupplung	SK1 / 2500 / F / - Einstellbereich 1400 - 2200 Nm	SK1	2500	F	1400 - 2200
10086344	R+W Sicherheitskupplung	SK1 / 2500 / F / - Einstellbereich 1800 - 2700 Nm	SK1	2500	F	1800 - 2700
10086340	R+W Sicherheitskupplung	SK1 / 2500 / W / - Einstellbereich 1500 - 2000 Nm	SK1	2500	W	1500 - 2000
10095004	R+W Sicherheitskupplung	SK1 / 2500 / D / - Einstellbereich 1500 - 2000 Nm	SK1	2500	W	1500 - 2000
10086341	R+W Sicherheitskupplung	SK1 / 2500 / W / - Einstellbereich 2000 - 2500 Nm	SK1	2500	W	2000 - 2500
10086342	R+W Sicherheitskupplung	SK1 / 2500 / W / - Einstellbereich 2300 - 2800 Nm	SK1	2500	W	2300 - 2800
10086300	R+W Sicherheitskupplung	SK1 / 30 / F / - Einstellbereich 16 - 30 Nm	SK1	30	F	16 - 30
10086299	R+W Sicherheitskupplung	SK1 / 30 / F / - Einstellbereich 8 - 20 Nm	SK1	30	F	8 - 20
10086296	R+W Sicherheitskupplung	SK1 / 30 / W / - Einstellbereich 10 - 30 Nm	SK1	30	W	10 - 30
10086297	R+W Sicherheitskupplung	SK1 / 30 / W / - Einstellbereich 20 - 60 Nm	SK1	30	W	20 - 60
10086295	R+W Sicherheitskupplung	SK1 / 30 / W / - Einstellbereich 5 - 20 Nm	SK1	30	W	5 - 20
10086298	R+W Sicherheitskupplung	SK1 / 30 / W / - Einstellbereich 50 - 100 Nm	SK1	30	W	50 - 100
10086321	R+W Sicherheitskupplung	SK1 / 300 / F / - Einstellbereich 120 - 180 Nm	SK1	300	F	120 - 180
10086322	R+W Sicherheitskupplung	SK1 / 300 / F / - Einstellbereich 160 - 300 Nm	SK1	300	F	160 - 300
10086323	R+W Sicherheitskupplung	SK1 / 300 / F / - Einstellbereich 300 - 450 Nm	SK1	300	F	300 - 450
10086318	R+W Sicherheitskupplung	SK1 / 300 / W / - Einstellbereich 100 - 200 Nm	SK1	300	W	100 - 200
10086319	R+W Sicherheitskupplung	SK1 / 300 / W / - Einstellbereich 150 - 240 Nm	SK1	300	W	150 - 240
10086320	R+W Sicherheitskupplung	SK1 / 300 / W / - Einstellbereich 220 - 440 Nm	SK1	300	W	220 - 440
10086283	R+W Sicherheitskupplung	SK1 / 4,5 / F / - Einstellbereich 2,5 - 4,5 Nm	SK1	4,5	F	2,5 - 4,5

2100

2200

2400

2800

2900

4200

4400

4600

5000

5100

Artikelnr.	Bezeichnung	Langbezeichnung	Kupplungstyp	Serie	Funktionstyp	Einstellbereich Nm
10086280	R+W Sicherheitskupplung	SK1 / 4,5 / W / - Einstellbereich 1 - 3 Nm	SK1	4,5	W	1 - 3
10086281	R+W Sicherheitskupplung	SK1 / 4,5 / W / - Einstellbereich 2 - 4,5 Nm	SK1	4,5	W	2 - 4,5
10086282	R+W Sicherheitskupplung	SK1 / 4,5 / W / - Einstellbereich 3 - 7 Nm	SK1	4,5	W	3 - 7
10086328	R+W Sicherheitskupplung	SK1 / 500 / F / - Einstellbereich 100 - 300 Nm	SK1	500	F	100 - 300
10086329	R+W Sicherheitskupplung	SK1 / 500 / F / - Einstellbereich 250 - 500 Nm	SK1	500	F	250 - 500
10086327	R+W Sicherheitskupplung	SK1 / 500 / F / - Einstellbereich 50 - 150 Nm	SK1	500	F	50 - 150
10086325	R+W Sicherheitskupplung	SK1 / 500 / W / - Einstellbereich 200 - 350 Nm	SK1	500	W	200 - 350
10086326	R+W Sicherheitskupplung	SK1 / 500 / W / - Einstellbereich 320 - 650 Nm	SK1	500	W	320 - 650
10086324	R+W Sicherheitskupplung	SK1 / 500 / W / - Einstellbereich 80 - 200 Nm	SK1	500	W	80 - 200
10086304	R+W Sicherheitskupplung	SK1 / 60 / F / - Einstellbereich 10 - 30 Nm	SK1	60	F	10 - 30
10086305	R+W Sicherheitskupplung	SK1 / 60 / F / - Einstellbereich 20 - 40 Nm	SK1	60	F	20 - 40
10086306	R+W Sicherheitskupplung	SK1 / 60 / F / - Einstellbereich 30 - 60 Nm	SK1	60	F	30 - 60
10086301	R+W Sicherheitskupplung	SK1 / 60 / W / - Einstellbereich 10 - 30 Nm	SK1	60	W	10 - 30
10086302	R+W Sicherheitskupplung	SK1 / 60 / W / - Einstellbereich 25 - 80 Nm	SK1	60	W	25 - 80
10086303	R+W Sicherheitskupplung	SK1 / 60 / W / - Einstellbereich 50 - 115 Nm	SK1	60	W	50 - 115
10086333	R+W Sicherheitskupplung	SK1 / 800 / F / - Einstellbereich 200 - 400 Nm	SK1	800	F	200 - 400
10086334	R+W Sicherheitskupplung	SK1 / 800 / F / - Einstellbereich 450 - 850 Nm	SK1	800	F	450 - 850
10086330	R+W Sicherheitskupplung	SK1 / 800 / W / - Einstellbereich 400 - 650 Nm	SK1	800	W	400 - 650
10086331	R+W Sicherheitskupplung	SK1 / 800 / W / - Einstellbereich 500 - 800 Nm	SK1	800	W	500 - 800
10086332	R+W Sicherheitskupplung	SK1 / 800 / W / - Einstellbereich 650 - 950 Nm	SK1	800	W	650 - 950
10086423	R+W Sicherheitskupplung	SK2 / 1,5 / 42 / F / - Einstellbereich 0,3 - 0,8 Nm	SK2	1,5	F	0,3 - 0,8
10086424	R+W Sicherheitskupplung	SK2 / 1,5 / 42 / F / - Einstellbereich 0,6 - 1,3 Nm	SK2	1,5	F	0,6 - 1,3
10086420	R+W Sicherheitskupplung	SK2 / 1,5 / 42 / W / - Einstellbereich 0,1 - 0,6 Nm	SK2	1,5	W	0,1 - 0,6
10086421	R+W Sicherheitskupplung	SK2 / 1,5 / 42 / W / - Einstellbereich 0,4 - 1 Nm	SK2	1,5	W	0,4 - 1
10086422	R+W Sicherheitskupplung	SK2 / 1,5 / 42 / W / - Einstellbereich 0,8 - 1,5 Nm	SK2	1,5	W	0,8 - 1,5
10086439	R+W Sicherheitskupplung	SK2 / 10 / 65 / F / - Einstellbereich 2 - 5 Nm	SK2	10	F	2 - 5
10086443	R+W Sicherheitskupplung	SK2 / 10 / 74 / F / - Einstellbereich 2 - 5 Nm	SK2	10	F	2 - 5
10086440	R+W Sicherheitskupplung	SK2 / 10 / 65 / F / - Einstellbereich 5 - 10 Nm	SK2	10	F	5 - 10
10086444	R+W Sicherheitskupplung	SK2 / 10 / 74 / F / - Einstellbereich 5 - 10 Nm	SK2	10	F	5 - 10

Artikelnr.	Bezeichnung	Langbezeichnung	Kupplungstyp	Serie	Funktionstyp	Einstellbereich Nm
10086437	R+W Sicherheitskupplung	SK2 / 10 / 65 / W / - Einstellbereich 2 - 6 Nm	SK2	10	W	2 - 6
10086441	R+W Sicherheitskupplung	SK2 / 10 / 74 / W / - Einstellbereich 2 - 6 Nm	SK2	10	W	2 - 6
10086438	R+W Sicherheitskupplung	SK2 / 10 / 65 / W / - Einstellbereich 4 - 12 Nm	SK2	10	W	4 - 12
10086442	R+W Sicherheitskupplung	SK2 / 10 / 74 / W / - Einstellbereich 4 - 12 Nm	SK2	10	W	4 - 12
10086446	R+W Sicherheitskupplung	SK2 / 15 / 75 / F / - Einstellbereich 7 - 15 Nm	SK2	15	F	7 - 15
10086448	R+W Sicherheitskupplung	SK2 / 15 / 82 / F / - Einstellbereich 7 - 15 Nm	SK2	15	F	7 - 15
10086445	R+W Sicherheitskupplung	SK2 / 15 / 75 / W / - Einstellbereich 5 - 20 Nm	SK2	15	W	5 - 20
10086447	R+W Sicherheitskupplung	SK2 / 15 / 82 / W / - Einstellbereich 5 - 20 Nm	SK2	15	W	5 - 20
10086473	R+W Sicherheitskupplung	SK2 / 150 / 118 / F / - Einstellbereich 80 - 150 Nm	SK2	150	F	80 - 150
10086475	R+W Sicherheitskupplung	SK2 / 150 / 130 / F / - Einstellbereich 80 - 150 Nm	SK2	150	F	80 - 150
10086472	R+W Sicherheitskupplung	SK2 / 150 / 116 / W / - Einstellbereich 40 - 160 Nm	SK2	150	W	40 - 160
10086474	R+W Sicherheitskupplung	SK2 / 150 / 128 / W / - Einstellbereich 40 - 160 Nm	SK2	150	W	40 - 160
10086516	R+W Sicherheitskupplung	SK2 / 1500 / 232 / F / - Einstellbereich 1000 - 1250 Nm	SK2	1500	F	1000 - 1250
10086517	R+W Sicherheitskupplung	SK2 / 1500 / 232 / F / - Einstellbereich 1250 - 1500 Nm	SK2	1500	F	1250 - 1500
10086515	R+W Sicherheitskupplung	SK2 / 1500 / 223 / W / - Einstellbereich 1000 - 1800 Nm	SK2	1500	W	1000 - 1800
10086513	R+W Sicherheitskupplung	SK2 / 1500 / 223 / W / - Einstellbereich 650 - 800 Nm	SK2	1500	W	650 - 800
10086514	R+W Sicherheitskupplung	SK2 / 1500 / 223 / W / - Einstellbereich 700 - 1200 Nm	SK2	1500	W	700 - 1200
10086427	R+W Sicherheitskupplung	SK2 / 2 / 46 / F / - Einstellbereich 0,5 - 2 Nm	SK2	2	F	0,5 - 2
10086430	R+W Sicherheitskupplung	SK2 / 2 / 51 / F / - Einstellbereich 0,5 - 2 Nm	SK2	2	F	0,5 - 2
10086425	R+W Sicherheitskupplung	SK2 / 2 / 46 / W / - Einstellbereich 0,2 - 1,5 Nm	SK2	2	W	0,2 - 1,5
10086428	R+W Sicherheitskupplung	SK2 / 2 / 51 / W / - Einstellbereich 0,2 - 1,5 Nm	SK2	2	W	0,2 - 1,5
10086426	R+W Sicherheitskupplung	SK2 / 2 / 46 / W / - Einstellbereich 0,5 - 2 Nm	SK2	2	W	0,5 - 2
10086429	R+W Sicherheitskupplung	SK2 / 2 / 51 / W / - Einstellbereich 0,5 - 2 Nm	SK2	2	W	0,5 - 2
10086480	R+W Sicherheitskupplung	SK2 / 200 / 131 / F / - Einstellbereich 130 - 200 Nm	SK2	200	F	130 - 200
10086485	R+W Sicherheitskupplung	SK2 / 200 / 143 / F / - Einstellbereich 130 - 200 Nm	SK2	200	F	130 - 200

2100

2200

2400

2800

2900

4200

4400

4600

5000

5100

Artikelnr.	Bezeichnung	Langbezeichnung	Kupplungstyp	Serie	Funktionstyp	Einstellbereich Nm
10086479	R+W Sicherheitskupplung	SK2 / 200 / 131 / F / - Einstellbereich 80 - 140 Nm	SK2	200	F	80 - 140
10086484	R+W Sicherheitskupplung	SK2 / 200 / 143 / F / - Einstellbereich 80 - 140 Nm	SK2	200	F	80 - 140
10086478	R+W Sicherheitskupplung	SK2 / 200 / 128 / W / - Einstellbereich 120 - 240 Nm	SK2	200	W	120 - 240
10086483	R+W Sicherheitskupplung	SK2 / 200 / 140 / W / - Einstellbereich 120 - 240 Nm	SK2	200	W	120 - 240
10086476	R+W Sicherheitskupplung	SK2 / 200 / 128 / W / - Einstellbereich 30 - 90 Nm	SK2	200	W	30 - 90
10086481	R+W Sicherheitskupplung	SK2 / 200 / 140 / W / - Einstellbereich 30 - 90 Nm	SK2	200	W	30 - 90
10086477	R+W Sicherheitskupplung	SK2 / 200 / 128 / W / - Einstellbereich 60 - 160 Nm	SK2	200	W	60 - 160
10086482	R+W Sicherheitskupplung	SK2 / 200 / 140 / W / - Einstellbereich 60 - 160 Nm	SK2	200	W	60 - 160
10086451	R+W Sicherheitskupplung	SK2 / 30 / 87 / F / - Einstellbereich 16 - 30 Nm	SK2	30	F	16 - 30
10086455	R+W Sicherheitskupplung	SK2 / 30 / 95 / F / - Einstellbereich 16 - 30 Nm	SK2	30	F	16 - 30
10086450	R+W Sicherheitskupplung	SK2 / 30 / 87 / F / - Einstellbereich 8 - 20 Nm	SK2	30	F	8 - 20
10086454	R+W Sicherheitskupplung	SK2 / 30 / 95 / F / - Einstellbereich 8 - 20 Nm	SK2	30	F	8 - 20
10066292	R+W Sicherheitskupplung	SK2 / 30 / 87 / W / - Einstellbereich 10 - 25 Nm	SK2	30	W	10 - 25
10086452	R+W Sicherheitskupplung	SK2 / 30 / 95 / W / - Einstellbereich 10 - 25 Nm	SK2	30	W	10 - 25
10086449	R+W Sicherheitskupplung	SK2 / 30 / 87 / W / - Einstellbereich 20 - 40 Nm	SK2	30	W	20 - 40
10086453	R+W Sicherheitskupplung	SK2 / 30 / 95 / W / - Einstellbereich 20 - 40 Nm	SK2	30	W	20 - 40
10086489	R+W Sicherheitskupplung	SK2 / 300 / 142 / F / - Einstellbereich 120 - 180 Nm	SK2	300	F	120 - 180
10086494	R+W Sicherheitskupplung	SK2 / 300 / 156 / F / - Einstellbereich 120 - 180 Nm	SK2	300	F	120 - 180
10086490	R+W Sicherheitskupplung	SK2 / 300 / 142 / F / - Einstellbereich 180 - 300 Nm	SK2	300	F	180 - 300
10086495	R+W Sicherheitskupplung	SK2 / 300 / 156 / F / - Einstellbereich 180 - 300 Nm	SK2	300	F	180 - 300
10086486	R+W Sicherheitskupplung	SK2 / 300 / 139 / W / - Einstellbereich 100 - 200 Nm	SK2	300	W	100 - 200
10086491	R+W Sicherheitskupplung	SK2 / 300 / 153 / W / - Einstellbereich 100 - 200 Nm	SK2	300	W	100 - 200
10086487	R+W Sicherheitskupplung	SK2 / 300 / 139 / W / - Einstellbereich 150 - 240 Nm	SK2	300	W	150 - 240
10086492	R+W Sicherheitskupplung	SK2 / 300 / 153 / W / - Einstellbereich 150 - 240 Nm	SK2	300	W	150 - 240

Artikelnr.	Bezeichnung	Langbezeichnung	Kupplungstyp	Serie	Funktionstyp	Einstellbereich Nm
10086488	R+W Sicherheitskupplung	SK2 / 300 / 139 / W / - Einstellbereich 200 - 320 Nm	SK2	300	W	200 - 320
10086493	R+W Sicherheitskupplung	SK2 / 300 / 153 / W / - Einstellbereich 200 - 320 Nm	SK2	300	W	200 - 320
10086433	R+W Sicherheitskupplung	SK2 / 4,5 / 57 / F / - Einstellbereich 2,5 - 4,5 Nm	SK2	4,5	F	2,5 - 4,5
10086436	R+W Sicherheitskupplung	SK2 / 4,5 / 65 / F / - Einstellbereich 2,5 - 4,5 Nm	SK2	4,5	F	2,5 - 4,5
10086431	R+W Sicherheitskupplung	SK2 / 4,5 / 57 / W / - Einstellbereich 1 - 3 Nm	SK2	4,5	W	1 - 3
10086434	R+W Sicherheitskupplung	SK2 / 4,5 / 65 / W / - Einstellbereich 1 - 3 Nm	SK2	4,5	W	1 - 3
10086432	R+W Sicherheitskupplung	SK2 / 4,5 / 57 / W / - Einstellbereich 3 - 6 Nm	SK2	4,5	W	3 - 6
10086435	R+W Sicherheitskupplung	SK2 / 4,5 / 65 / W / - Einstellbereich 3 - 6 Nm	SK2	4,5	W	3 - 6
10086498	R+W Sicherheitskupplung	SK2 / 500 / 163 / D / - Einstellbereich 300 - 500 Nm	SK2	500	D	300 - 500
10086500	R+W Sicherheitskupplung	SK2 / 500 / 167 / F / - Einstellbereich 100 - 300 Nm	SK2	500	F	100 - 300
10086506	R+W Sicherheitskupplung	SK2 / 500 / 181 / F / - Einstellbereich 100 - 300 Nm	SK2	500	F	100 - 300
10086501	R+W Sicherheitskupplung	SK2 / 500 / 167 / F / - Einstellbereich 250 - 500 Nm	SK2	500	F	250 - 500
10086507	R+W Sicherheitskupplung	SK2 / 500 / 181 / F / - Einstellbereich 250 - 500 Nm	SK2	500	F	250 - 500
10086499	R+W Sicherheitskupplung	SK2 / 500 / 167 / F / - Einstellbereich 60 - 150 Nm	SK2	500	F	60 - 150
10086505	R+W Sicherheitskupplung	SK2 / 500 / 181 / F / - Einstellbereich 60 - 150 Nm	SK2	500	F	60 - 150
10086497	R+W Sicherheitskupplung	SK2 / 500 / 163 / W / - Einstellbereich 200 - 350 Nm	SK2	500	W	200 - 350
10086503	R+W Sicherheitskupplung	SK2 / 500 / 177 / W / - Einstellbereich 200 - 350 Nm	SK2	500	W	200 - 350
10086504	R+W Sicherheitskupplung	SK2 / 500 / 177 / W / - Einstellbereich 300 - 500 Nm	SK2	500	W	300 - 500
10086496	R+W Sicherheitskupplung	SK2 / 500 / 163 / W / - Einstellbereich 80 - 200 Nm	SK2	500	W	80 - 200
10086502	R+W Sicherheitskupplung	SK2 / 500 / 177 / W / - Einstellbereich 80 - 200 Nm	SK2	500	W	80 - 200
10086458	R+W Sicherheitskupplung	SK2 / 60 / 102 / F / - Einstellbereich 20 - 40 Nm	SK2	60	F	20 - 40
10086462	R+W Sicherheitskupplung	SK2 / 60 / 112 / F / - Einstellbereich 20 - 40 Nm	SK2	60	F	20 - 40
10086459	R+W Sicherheitskupplung	SK2 / 60 / 102 / F / - Einstellbereich 30 - 60 Nm	SK2	60	F	30 - 60
10086463	R+W Sicherheitskupplung	SK2 / 60 / 112 / F / - Einstellbereich 30 - 60 Nm	SK2	60	F	30 - 60

2100

2200

2400

2800

2900

4200

4400

4600

5000

5100

Artikelnr.	Bezeichnung	Langbezeichnung	Kupplungstyp	Serie	Funktionstyp	Einstellbereich Nm
10086456	R+W Sicherheitskupplung	SK2 / 60 / 102 / W / - Einstellbereich 10 - 30 Nm	SK2	60	W	10 - 30
10086460	R+W Sicherheitskupplung	SK2 / 60 / 112 / W / - Einstellbereich 10 - 30 Nm	SK2	60	W	10 - 30
10086457	R+W Sicherheitskupplung	SK2 / 60 / 102 / W / - Einstellbereich 25 - 80 Nm	SK2	60	W	25 - 80
10086461	R+W Sicherheitskupplung	SK2 / 60 / 112 / W / - Einstellbereich 25 - 80 Nm	SK2	60	W	25 - 80
10086466	R+W Sicherheitskupplung	SK2 / 80 / 117 / F / - Einstellbereich 20 - 60 Nm	SK2	80	F	20 - 60
10086470	R+W Sicherheitskupplung	SK2 / 80 / 129 / F / - Einstellbereich 20 - 60 Nm	SK2	80	F	20 - 60
10086467	R+W Sicherheitskupplung	SK2 / 80 / 117 / F / - Einstellbereich 40 - 80 Nm	SK2	80	F	40 - 80
10086471	R+W Sicherheitskupplung	SK2 / 80 / 129 / F / - Einstellbereich 40 - 80 Nm	SK2	80	F	40 - 80
10086464	R+W Sicherheitskupplung	SK2 / 80 / 115 / W / - Einstellbereich 20 - 70 Nm	SK2	80	W	20 - 70
10086468	R+W Sicherheitskupplung	SK2 / 80 / 127 / W / - Einstellbereich 20 - 70 Nm	SK2	80	W	20 - 70
10086465	R+W Sicherheitskupplung	SK2 / 80 / 115 / W / - Einstellbereich 30 - 90 Nm	SK2	80	W	30 - 90
10086469	R+W Sicherheitskupplung	SK2 / 80 / 127 / W / - Einstellbereich 30 - 90 Nm	SK2	80	W	30 - 90
10086511	R+W Sicherheitskupplung	SK2 / 800 / 201 / F / - Einstellbereich 200 - 400 Nm	SK2	800	F	200 - 400
10086512	R+W Sicherheitskupplung	SK2 / 800 / 201 / F / - Einstellbereich 450 - 800 Nm	SK2	800	F	450 - 800
10086508	R+W Sicherheitskupplung	SK2 / 800 / 190 / W / - Einstellbereich 400 - 650 Nm	SK2	800	W	400 - 650
10086509	R+W Sicherheitskupplung	SK2 / 800 / 190 / W / - Einstellbereich 500 - 800 Nm	SK2	800	W	500 - 800
10086510	R+W Sicherheitskupplung	SK2 / 800 / 190 / W / - Einstellbereich 650 - 850 Nm	SK2	800	W	650 - 850
10086520	R+W Sicherheitskupplung	SKN / 15 / F / - Einstellbereich 7 - 15 Nm	SKN	15	F	7 - 15
10086518	R+W Sicherheitskupplung	SKN / 15 / W / - Einstellbereich 5 - 10 Nm	SKN	15	W	5 - 10
10086519	R+W Sicherheitskupplung	SKN / 15 / W / - Einstellbereich 8 - 20 Nm	SKN	15	W	8 - 20
10086533	R+W Sicherheitskupplung	SKN / 150 / F / - Einstellbereich 20 - 60 Nm	SKN	150	F	20 - 60
10086534	R+W Sicherheitskupplung	SKN / 150 / F / - Einstellbereich 40 - 80 Nm	SKN	150	F	40 - 80
10086535	R+W Sicherheitskupplung	SKN / 150 / F / - Einstellbereich 80 - 150 Nm	SKN	150	F	80 - 150
10086530	R+W Sicherheitskupplung	SKN / 150 / W / - Einstellbereich 20 - 70 Nm	SKN	150	W	20 - 70
10086531	R+W Sicherheitskupplung	SKN / 150 / W / - Einstellbereich 45 - 150 Nm	SKN	150	W	45 - 150
10086532	R+W Sicherheitskupplung	SKN / 150 / W / - Einstellbereich 80 - 180 Nm	SKN	150	W	80 - 180

Artikelnr.	Bezeichnung	Langbezeichnung	Kupplungstyp	Serie	Funktionstyp	Einstellbereich Nm
10086560	R+W Sicherheitskupplung	SKN / 1500 / F / - Einstellbereich 1000 - 1250 Nm	SKN	1500	F	1000 - 1250
10086561	R+W Sicherheitskupplung	SKN / 1500 / F / - Einstellbereich 1250 - 1500 Nm	SKN	1500	F	1250 - 1500
10086559	R+W Sicherheitskupplung	SKN / 1500 / W / - Einstellbereich 1000 - 1800 Nm	SKN	1500	W	1000 - 1800
10086557	R+W Sicherheitskupplung	SKN / 1500 / W / - Einstellbereich 600 - 800 Nm	SKN	1500	W	600 - 800
10086558	R+W Sicherheitskupplung	SKN / 1500 / W / - Einstellbereich 700 - 1200 Nm	SKN	1500	W	700 - 1200
10086540	R+W Sicherheitskupplung	SKN / 200 / F / - Einstellbereich 130 - 200 Nm	SKN	200	F	130 - 200
10086539	R+W Sicherheitskupplung	SKN / 200 / F / - Einstellbereich 80 - 140 Nm	SKN	200	F	80 - 140
10086538	R+W Sicherheitskupplung	SKN / 200 / W / - Einstellbereich 120 - 240 Nm	SKN	200	W	120 - 240
10086536	R+W Sicherheitskupplung	SKN / 200 / W / - Einstellbereich 30 - 90 Nm	SKN	200	W	30 - 90
10086537	R+W Sicherheitskupplung	SKN / 200 / W / - Einstellbereich 60 - 160 Nm	SKN	200	W	60 - 160
10086524	R+W Sicherheitskupplung	SKN / 30 / F / - Einstellbereich 16 - 30 Nm	SKN	30	F	16 - 30
10086523	R+W Sicherheitskupplung	SKN / 30 / F / - Einstellbereich 8 - 20 Nm	SKN	30	F	8 - 20
10086521	R+W Sicherheitskupplung	SKN / 30 / W / - Einstellbereich 10 - 25 Nm	SKN	30	W	10 - 25
10086522	R+W Sicherheitskupplung	SKN / 30 / W / - Einstellbereich 20 - 40 Nm	SKN	30	W	20 - 40
10086544	R+W Sicherheitskupplung	SKN / 300 / F / - Einstellbereich 120 - 180 Nm	SKN	300	F	120 - 180
10086545	R+W Sicherheitskupplung	SKN / 300 / F / - Einstellbereich 160 - 300 Nm	SKN	300	F	160 - 300
10086541	R+W Sicherheitskupplung	SKN / 300 / W / - Einstellbereich 100 - 200 Nm	SKN	300	W	100 - 200
10086542	R+W Sicherheitskupplung	SKN / 300 / W / - Einstellbereich 150 - 240 Nm	SKN	300	W	150 - 240
10086543	R+W Sicherheitskupplung	SKN / 300 / W / - Einstellbereich 200 - 320 Nm	SKN	300	W	200 - 320
10086550	R+W Sicherheitskupplung	SKN / 500 / F / - Einstellbereich 100 - 300 Nm	SKN	500	F	100 - 300
10086551	R+W Sicherheitskupplung	SKN / 500 / F / - Einstellbereich 250 - 500 Nm	SKN	500	F	250 - 500
10086549	R+W Sicherheitskupplung	SKN / 500 / F / - Einstellbereich 50 - 150 Nm	SKN	500	F	50 - 150
10086547	R+W Sicherheitskupplung	SKN / 500 / W / - Einstellbereich 200 - 350 Nm	SKN	500	W	200 - 350
10086548	R+W Sicherheitskupplung	SKN / 500 / W / - Einstellbereich 300 - 500 Nm	SKN	500	W	300 - 500
10086546	R+W Sicherheitskupplung	SKN / 500 / W / - Einstellbereich 80 - 200 Nm	SKN	500	W	80 - 200
10086527	R+W Sicherheitskupplung	SKN / 60 / F / - Einstellbereich 10 - 30 Nm	SKN	60	F	10 - 30
10086528	R+W Sicherheitskupplung	SKN / 60 / F / - Einstellbereich 20 - 40 Nm	SKN	60	F	20 - 40

2100

2200

2400

2800

2900

4200

4400

4600

5000

5100



Artikelnr.	Bezeichnung	Langbezeichnung	Kupplungstyp	Serie	Funktionstyp	Einstellbereich Nm
10086529	R+W Sicherheitskupplung	SKN / 60 / F / - Einstellbereich 30 - 60 Nm	SKN	60	F	30 - 60
10086525	R+W Sicherheitskupplung	SKN / 60 / W / - Einstellbereich 10 - 30 Nm	SKN	60	W	10 - 30
10086526	R+W Sicherheitskupplung	SKN / 60 / W / - Einstellbereich 25 - 80 Nm	SKN	60	W	25 - 80
10086555	R+W Sicherheitskupplung	SKN / 800 / F / - Einstellbereich 200 - 400 Nm	SKN	800	F	200 - 400
10086556	R+W Sicherheitskupplung	SKN / 800 / F / - Einstellbereich 450 - 800 Nm	SKN	800	F	450 - 800
10086552	R+W Sicherheitskupplung	SKN / 800 / W / - Einstellbereich 400 - 650 Nm	SKN	800	W	400 - 650
10086553	R+W Sicherheitskupplung	SKN / 800 / W / - Einstellbereich 500 - 800 Nm	SKN	800	W	500 - 800
10086554	R+W Sicherheitskupplung	SKN / 800 / W / - Einstellbereich 600 - 850 Nm	SKN	800	W	600 - 850
10086348	R+W Sicherheitskupplung	SKP / 1,5 / F / - Einstellbereich 0,3 - 0,8 Nm	SKP	1,5	F	0,3 - 0,8
10086349	R+W Sicherheitskupplung	SKP / 1,5 / F / - Einstellbereich 0,6 - 1,3 Nm	SKP	1,5	F	0,6 - 1,3
10086345	R+W Sicherheitskupplung	SKP / 1,5 / W / - Einstellbereich 0,1 - 0,6 Nm	SKP	1,5	W	0,1 - 0,6
10086346	R+W Sicherheitskupplung	SKP / 1,5 / W / - Einstellbereich 0,4 - 1 Nm	SKP	1,5	W	0,4 - 1
10086347	R+W Sicherheitskupplung	SKP / 1,5 / W / - Einstellbereich 0,8 - 2 Nm	SKP	1,5	W	0,8 - 2
10086361	R+W Sicherheitskupplung	SKP / 10 / F / - Einstellbereich 2 - 5 Nm	SKP	10	F	2 - 5
10086362	R+W Sicherheitskupplung	SKP / 10 / F / - Einstellbereich 4 - 10 Nm	SKP	10	F	4 - 10
10086363	R+W Sicherheitskupplung	SKP / 10 / F / - Einstellbereich 8 - 15 Nm	SKP	10	F	8 - 15
10086358	R+W Sicherheitskupplung	SKP / 10 / W / - Einstellbereich 2 - 6 Nm	SKP	10	W	2 - 6
10086359	R+W Sicherheitskupplung	SKP / 10 / W / - Einstellbereich 4 - 12 Nm	SKP	10	W	4 - 12
10086360	R+W Sicherheitskupplung	SKP / 10 / W / - Einstellbereich 7 - 18 Nm	SKP	10	W	7 - 18
10086368	R+W Sicherheitskupplung	SKP / 15 / F / - Einstellbereich 7 - 15 Nm	SKP	15	F	7 - 15
10086365	R+W Sicherheitskupplung	SKP / 15 / W / - Einstellbereich 12 - 25 Nm	SKP	15	W	12 - 25
10086366	R+W Sicherheitskupplung	SKP / 15 / W / - Einstellbereich 20 - 40 Nm	SKP	15	W	20 - 40
10086367	R+W Sicherheitskupplung	SKP / 15 / W / - Einstellbereich 35 - 70 Nm	SKP	15	W	35 - 70
10086364	R+W Sicherheitskupplung	SKP / 15 / W / - Einstellbereich 5 - 15 Nm	SKP	15	W	5 - 15
10086384	R+W Sicherheitskupplung	SKP / 150 / F / - Einstellbereich 20 - 60 Nm	SKP	150	F	20 - 60
10086385	R+W Sicherheitskupplung	SKP / 150 / F / - Einstellbereich 40 - 80 Nm	SKP	150	F	40 - 80
10086386	R+W Sicherheitskupplung	SKP / 150 / F / - Einstellbereich 80 - 150 Nm	SKP	150	F	80 - 150
10086381	R+W Sicherheitskupplung	SKP / 150 / W / - Einstellbereich 20 - 70 Nm	SKP	150	W	20 - 70
10086382	R+W Sicherheitskupplung	SKP / 150 / W / - Einstellbereich 45 - 150 Nm	SKP	150	W	45 - 150
10086383	R+W Sicherheitskupplung	SKP / 150 / W / - Einstellbereich 80 - 225 Nm	SKP	150	W	80 - 225
10086413	R+W Sicherheitskupplung	SKP / 1500 / F / - Einstellbereich 1000 - 1250 Nm	SKP	1500	F	1000 - 1250
10086414	R+W Sicherheitskupplung	SKP / 1500 / F / - Einstellbereich 1250 - 1500 Nm	SKP	1500	F	1250 - 1500
10086412	R+W Sicherheitskupplung	SKP / 1500 / W / - Einstellbereich 1000 - 1800 Nm	SKP	1500	W	1000 - 1800
10086410	R+W Sicherheitskupplung	SKP / 1500 / W / - Einstellbereich 600 - 800 Nm	SKP	1500	W	600 - 800

Artikelnr.	Bezeichnung	Langbezeichnung	Kupplungstyp	Serie	Funktionstyp	Einstellbereich Nm
10086411	R+W Sicherheitskupplung	SKP / 1500 / W / - Einstellbereich 700 - 1200 Nm	SKP	1500	W	700 - 1200
10086353	R+W Sicherheitskupplung	SKP / 2 / F / - Einstellbereich 0,5 - 2 Nm	SKP	2	F	0,5 - 2
10086350	R+W Sicherheitskupplung	SKP / 2 / W / - Einstellbereich 0,2 - 1,5 Nm	SKP	2	W	0,2 - 1,5
10086351	R+W Sicherheitskupplung	SKP / 2 / W / - Einstellbereich 0,5 - 2,2 Nm	SKP	2	W	0,5 - 2,2
10086352	R+W Sicherheitskupplung	SKP / 2 / W / - Einstellbereich 1,5 - 3,5 Nm	SKP	2	W	1,5 - 3,5
10086392	R+W Sicherheitskupplung	SKP / 200 / F / - Einstellbereich 130 - 200 Nm	SKP	200	F	130 - 200
10086391	R+W Sicherheitskupplung	SKP / 200 / F / - Einstellbereich 80 - 140 Nm	SKP	200	F	80 - 140
10086389	R+W Sicherheitskupplung	SKP / 200 / W / - Einstellbereich 140 - 280 Nm	SKP	200	W	140 - 280
10086390	R+W Sicherheitskupplung	SKP / 200 / W / - Einstellbereich 250 - 400 Nm	SKP	200	W	250 - 400
10086387	R+W Sicherheitskupplung	SKP / 200 / W / - Einstellbereich 30 - 90 Nm	SKP	200	W	30 - 90
10086388	R+W Sicherheitskupplung	SKP / 200 / W / - Einstellbereich 60 - 160 Nm	SKP	200	W	60 - 160
10086418	R+W Sicherheitskupplung	SKP / 2500 / F / - Einstellbereich 1400 - 2200 Nm	SKP	2500	F	1400 - 2200
10086419	R+W Sicherheitskupplung	SKP / 2500 / F / - Einstellbereich 1800 - 2700 Nm	SKP	2500	F	1800 - 2700
10086415	R+W Sicherheitskupplung	SKP / 2500 / W / - Einstellbereich 1500 - 2000 Nm	SKP	2500	W	1500 - 2000
10086416	R+W Sicherheitskupplung	SKP / 2500 / W / - Einstellbereich 2000 - 2500 Nm	SKP	2500	W	2000 - 2500
10086417	R+W Sicherheitskupplung	SKP / 2500 / W / - Einstellbereich 2300 - 2800 Nm	SKP	2500	W	2300 - 2800
10086374	R+W Sicherheitskupplung	SKP / 30 / F / - Einstellbereich 16 - 30 Nm	SKP	30	F	16 - 30
10086373	R+W Sicherheitskupplung	SKP / 30 / F / - Einstellbereich 8 - 20 Nm	SKP	30	F	8 - 20
10086370	R+W Sicherheitskupplung	SKP / 30 / W / - Einstellbereich 10 - 30 Nm	SKP	30	W	10 - 30
10086371	R+W Sicherheitskupplung	SKP / 30 / W / - Einstellbereich 20 - 60 Nm	SKP	30	W	20 - 60
10086369	R+W Sicherheitskupplung	SKP / 30 / W / - Einstellbereich 5 - 20 Nm	SKP	30	W	5 - 20
10086372	R+W Sicherheitskupplung	SKP / 30 / W / - Einstellbereich 50 - 100 Nm	SKP	30	W	50 - 100
10086396	R+W Sicherheitskupplung	SKP / 300 / F / - Einstellbereich 120 - 180 Nm	SKP	300	F	120 - 180
10086397	R+W Sicherheitskupplung	SKP / 300 / F / - Einstellbereich 160 - 300 Nm	SKP	300	F	160 - 300
10086398	R+W Sicherheitskupplung	SKP / 300 / F / - Einstellbereich 300 - 450 Nm	SKP	300	F	300 - 450
10086393	R+W Sicherheitskupplung	SKP / 300 / W / - Einstellbereich 100 - 200 Nm	SKP	300	W	100 - 200
10086394	R+W Sicherheitskupplung	SKP / 300 / W / - Einstellbereich 150 - 240 Nm	SKP	300	W	150 - 240
10086395	R+W Sicherheitskupplung	SKP / 300 / W / - Einstellbereich 220 - 440 Nm	SKP	300	W	220 - 440
10086357	R+W Sicherheitskupplung	SKP / 4,5 / F / - Einstellbereich 2,5 - 4,5 Nm	SKP	4,5	F	2,5 - 4,5
10086354	R+W Sicherheitskupplung	SKP / 4,5 / W / - Einstellbereich 1 - 3 Nm	SKP	4,5	W	1 - 3
10086355	R+W Sicherheitskupplung	SKP / 4,5 / W / - Einstellbereich 2 - 4,5 Nm	SKP	4,5	W	2 - 4,5

2100

2200

2400

2800

2900

4200

4400

4600

5000


5100

Artikelnr.	Bezeichnung	Langbezeichnung	Kupplungstyp	Serie	Funktionstyp	Einstellbereich Nm
10086356	R+W Sicherheitskupplung	SKP / 4,5 / W / - Einstellbereich 3 - 7 Nm	SKP	4,5	W	3 - 7
10086403	R+W Sicherheitskupplung	SKP / 500 / F / - Einstellbereich 100 - 300 Nm	SKP	500	F	100 - 300
10086404	R+W Sicherheitskupplung	SKP / 500 / F / - Einstellbereich 250 - 500 Nm	SKP	500	F	250 - 500
10086402	R+W Sicherheitskupplung	SKP / 500 / F / - Einstellbereich 50 - 150 Nm	SKP	500	F	50 - 150
10086400	R+W Sicherheitskupplung	SKP / 500 / W / - Einstellbereich 200 - 350 Nm	SKP	500	W	200 - 350
10086401	R+W Sicherheitskupplung	SKP / 500 / W / - Einstellbereich 320 - 650 Nm	SKP	500	W	320 - 650
10086399	R+W Sicherheitskupplung	SKP / 500 / W / - Einstellbereich 80 - 200 Nm	SKP	500	W	80 - 200
10086378	R+W Sicherheitskupplung	SKP / 60 / F / - Einstellbereich 10 - 30 Nm	SKP	60	F	10 - 30
10086379	R+W Sicherheitskupplung	SKP / 60 / F / - Einstellbereich 20 - 40 Nm	SKP	60	F	20 - 40
10086380	R+W Sicherheitskupplung	SKP / 60 / F / - Einstellbereich 30 - 60 Nm	SKP	60	F	30 - 60
10086375	R+W Sicherheitskupplung	SKP / 60 / W / - Einstellbereich 10 - 30 Nm	SKP	60	W	10 - 30
10086376	R+W Sicherheitskupplung	SKP / 60 / W / - Einstellbereich 25 - 80 Nm	SKP	60	W	25 - 80
10086377	R+W Sicherheitskupplung	SKP / 60 / W / - Einstellbereich 50 - 115 Nm	SKP	60	W	50 - 115
10086408	R+W Sicherheitskupplung	SKP / 800 / F / - Einstellbereich 200 - 400 Nm	SKP	800	F	200 - 400
10086409	R+W Sicherheitskupplung	SKP / 800 / F / - Einstellbereich 450 - 850 Nm	SKP	800	F	450 - 850
10086405	R+W Sicherheitskupplung	SKP / 800 / W / - Einstellbereich 400 - 650 Nm	SKP	800	W	400 - 650
10086406	R+W Sicherheitskupplung	SKP / 800 / W / - Einstellbereich 500 - 800 Nm	SKP	800	W	500 - 800
10086407	R+W Sicherheitskupplung	SKP / 800 / W / - Einstellbereich 650 - 950 Nm	SKP	800	W	650 - 950
10086580	R+W Sicherheitskupplung	SL2 / 150 / W / - Einstellbereich 100 - 200 Nm	SL2	150	W	100 - 200
10086579	R+W Sicherheitskupplung	SL2 / 150 / W / - Einstellbereich 40 - 100 Nm	SL2	150	W	40 - 100
10086575	R+W Sicherheitskupplung	SL2 / 30 / W / - Einstellbereich 10 - 35 Nm	SL2	30	W	10 - 35
10086576	R+W Sicherheitskupplung	SL2 / 30 / W / - Einstellbereich 30 - 80 Nm	SL2	30	W	30 - 80
10086581	R+W Sicherheitskupplung	SL2 / 300 / W / - Einstellbereich 100 - 250 Nm	SL2	300	W	100 - 250
10086582	R+W Sicherheitskupplung	SL2 / 300 / W / - Einstellbereich 200 - 350 Nm	SL2	300	W	200 - 350
10086583	R+W Sicherheitskupplung	SL2 / 300 / W / - Einstellbereich 300 - 400 Nm	SL2	300	W	300 - 400
10086577	R+W Sicherheitskupplung	SL2 / 60 / W / - Einstellbereich 20 - 50 Nm	SL2	60	W	20 - 50
10086578	R+W Sicherheitskupplung	SL2 / 60 / W / - Einstellbereich 40 - 100 Nm	SL2	60	W	40 - 100
10086591	R+W Sicherheitskupplung	SLN / 150 / W / - Einstellbereich 100 - 200 Nm	SLN	150	W	100 - 200
10086592	R+W Sicherheitskupplung	SLN / 150 / W / - Einstellbereich 150 - 300 Nm	SLN	150	W	150 - 300

Artikelnr.	Bezeichnung	Langbezeichnung	Kupplungstyp	Serie	Funktionstyp	Einstellbereich Nm
10086590	R+W Sicherheitskupplung	SLN / 150 / W / - Einstellbereich 40 - 100 Nm	SLN	150	W	40 - 100
10086584	R+W Sicherheitskupplung	SLN / 30 / W / - Einstellbereich 10 - 35 Nm	SLN	30	W	10 - 35
10086585	R+W Sicherheitskupplung	SLN / 30 / W / - Einstellbereich 30 - 80 Nm	SLN	30	W	30 - 80
10086586	R+W Sicherheitskupplung	SLN / 30 / W / - Einstellbereich 40 - 135 Nm	SLN	30	W	40 - 135
10086593	R+W Sicherheitskupplung	SLN / 300 / W / - Einstellbereich 200 - 350 Nm	SLN	300	W	200 - 350
10086594	R+W Sicherheitskupplung	SLN / 300 / W / - Einstellbereich 300 - 450 Nm	SLN	300	W	300 - 450
10086595	R+W Sicherheitskupplung	SLN / 300 / W / - Einstellbereich 400 - 550 Nm	SLN	300	W	400 - 550
10086596	R+W Sicherheitskupplung	SLN / 300 / W / - Einstellbereich 550 - 700 Nm	SLN	300	W	550 - 700
10086589	R+W Sicherheitskupplung	SLN / 60 / W / - Einstellbereich 100 - 200 Nm	SLN	60	W	100 - 200
10086587	R+W Sicherheitskupplung	SLN / 60 / W / - Einstellbereich 30 - 80 Nm	SLN	60	W	30 - 80
10086588	R+W Sicherheitskupplung	SLN / 60 / W / - Einstellbereich 60 - 120 Nm	SLN	60	W	60 - 120
10086569	R+W Sicherheitskupplung	SLP / 150 / W / - Einstellbereich 100 - 200 Nm	SLP	150	W	100 - 200
10086570	R+W Sicherheitskupplung	SLP / 150 / W / - Einstellbereich 150 - 300 Nm	SLP	150	W	150 - 300
10086568	R+W Sicherheitskupplung	SLP / 150 / W / - Einstellbereich 40 - 100 Nm	SLP	150	W	40 - 100
10086562	R+W Sicherheitskupplung	SLP / 30 / W / - Einstellbereich 10 - 35 Nm	SLP	30	W	10 - 35
10086563	R+W Sicherheitskupplung	SLP / 30 / W / - Einstellbereich 30 - 80 Nm	SLP	30	W	30 - 80
10086564	R+W Sicherheitskupplung	SLP / 30 / W / - Einstellbereich 40 - 135 Nm	SLP	30	W	40 - 135
10086571	R+W Sicherheitskupplung	SLP / 300 / W / - Einstellbereich 200 - 350 Nm	SLP	300	W	200 - 350
10086572	R+W Sicherheitskupplung	SLP / 300 / W / - Einstellbereich 300 - 450 Nm	SLP	300	W	300 - 450
10086573	R+W Sicherheitskupplung	SLP / 300 / W / - Einstellbereich 400 - 550 Nm	SLP	300	W	400 - 550
10086574	R+W Sicherheitskupplung	SLP / 300 / W / - Einstellbereich 550 - 700 Nm	SLP	300	W	550 - 700
10086567	R+W Sicherheitskupplung	SLP / 60 / W / - Einstellbereich 100 - 200 Nm	SLP	60	W	100 - 200
10086565	R+W Sicherheitskupplung	SLP / 60 / W / - Einstellbereich 30 - 80 Nm	SLP	60	W	30 - 80
10086566	R+W Sicherheitskupplung	SLP / 60 / W / - Einstellbereich 60 - 120 Nm	SLP	60	W	60 - 120

Elastomerkranz wahlweise Typ A  $\cong$  98 Sh A, Typ B  $\cong$  64 Sh D, Typ C  $\cong$  80 Sh A, Typ D  $\cong$  65 Sh D (elektrisch ableitfähig), Typ E Hytrel  $\cong$  64 Sh D (temperaturbeständig), Funktionstyp W  $\cong$  wiedereinrastend 360°, Funktionstyp F  $\cong$  freischaltend





# 5004 Gleichlaufwellen

2100
2200
2400
2800
2900
4200
4400
4600
<b>5000</b>
5100

## Gleichlaufwellen

### Werkstoff:

Verbindungswelle und Naben aus Aluminium oder Stahl.  
Je Ausführung mit Metallbalg oder Elastomerkranz.

### Produktbeschreibung:

Gleichlaufwellen kombinieren je nach Ausführung die Eigenschaften von drehsteifen oder drehelastischen Kupplungen und sind einbaufertige Lösungen, um große Wellenabstände zu überbrücken.

### Eigenschaften:

- Ausgleich von Axial- und Winkelversatz
- Überbrückung großer Wellenabstände
- Einbaufertig
- Geringe Anzahl an Bauteilen

### Hinweis:

Bitte geben Sie bei der Bestellung je Nabe den gewünschten Bohrungsdurchmesser, die Passung und ggf. Ausführung der Passfedernut an. Ebenfalls die Einbaulänge. Sonderausführungen und -material auf Anfrage.



EZ2

EZV



Artikelnr.	Bezeichnung	Langbezeichnung	Kupplungstyp	Serie	Einbaulänge mm
10086258	R+W Gelenkwelle	ZA / 10 /	ZA	10	110
10086260	R+W Gelenkwelle	ZA / 150 /	ZA	150	190
10086261	R+W Gelenkwelle	ZA / 200 /	ZA	200	210
10086259	R+W Gelenkwelle	ZA / 30 /	ZA	30	140
10086262	R+W Gelenkwelle	ZA / 300 /	ZA	300	250
10086263	R+W Gelenkwelle	ZA / 500 /	ZA	500	260
10071303	R+W Gelenkwelle	ZA / 60 /	ZA	60	170
10086264	R+W Gelenkwelle	ZA / 800 /	ZA	800	260
10086265	R+W Gelenkwelle	ZAE / 10 /	ZAE	10	100
10086268	R+W Gelenkwelle	ZAE / 150 /	ZAE	150	180
10086266	R+W Gelenkwelle	ZAE / 30 /	ZAE	30	130
10086269	R+W Gelenkwelle	ZAE / 300 /	ZAE	300	240
10086270	R+W Gelenkwelle	ZAE / 500 /	ZAE	500	250
10086267	R+W Gelenkwelle	ZAE / 60 /	ZAE	60	160









# 5005 PAGUFLEX®-Kupplungen

2100

2200

2400

2800

2900

4200

4400

4600

**5000**

5100

## PAGUFLEX®-Kupplungen

### Werkstoff:

Nabenkörper galvanisch verzinkter Stahl,  
Ausgleichselement HYTREL®

### Produktbeschreibung:

Wellenkupplung mit doppelt schlaufenförmig,  
thermoplastischem Ausgleichselement, besonders  
geeignet für die Anbindung von Winkelcodierer,  
Impulsgeber und Drehgeber.



### Eigenschaften:

- einfache Montage
- Temperaturbeständigkeit -40°C bis 100°C
- Isoliert Wärme, Körperschall und Kriechströme
- sehr hohe zulässige Versatzwerte
- Ausgleich von Winkel- (ca.  $0 \pm 15^\circ$ ), Radial- (ca.  $0 \pm 3\text{mm}$ ), und Axial-Fehlern (10 - 20mm),

### Hinweis:

Wir bohren die Nabenkörper auf Wunsch auf den  
geforderten Wellendurchmesser auf und liefern die  
Kupplung somit einbaufertig aus.

Artikelnr.	Bezeichnung	Langbezeichnung	Ausführung PAGUFLEX® Kupplung
10017761	PAGUFLEX® KUPPLUNGEN	GROESSE 40, BOHRUNG 14 MM	-
10017762	PAGUFLEX® PLUS KUPPLUNGEN	GROESSE 10, BOHRUNG 6 MM	-
10017763	PAGUFLEX® PLUS KUPPLUNGEN	GROESSE 20, BOHRUNG 10 MM	-
10017764	PAGUFLEX® PLUS KUPPLUNGEN	GROESSE 30, BOHRUNG 12 MM	-
10017765	PAGUFLEX® PLUS KUPPLUNGEN	GROESSE 40, BOHRUNG 14 MM	-

PAGUFLEX® ist ein eingetragenes Warenzeichen Erwin Telle GmbH, Nürnberg.  
HYTREL® ist ein eingetragenes Warenzeichen der DuPont, Wilmington USA.



# 5100

## Wälz- & Gleitlager

2100

2200

2400

2800

2900

4200

4400

4600

5000

**5100**





# 5101 Rillenkugellager

2100

2200

2400

2800

2900

4200

4400

4600

5000

**5100**



## Rillenkugellager

### Werkstoff:

Lager Stahl, Deckscheiben Stahl, weichdichtend aus NBR

### Produktbeschreibung:

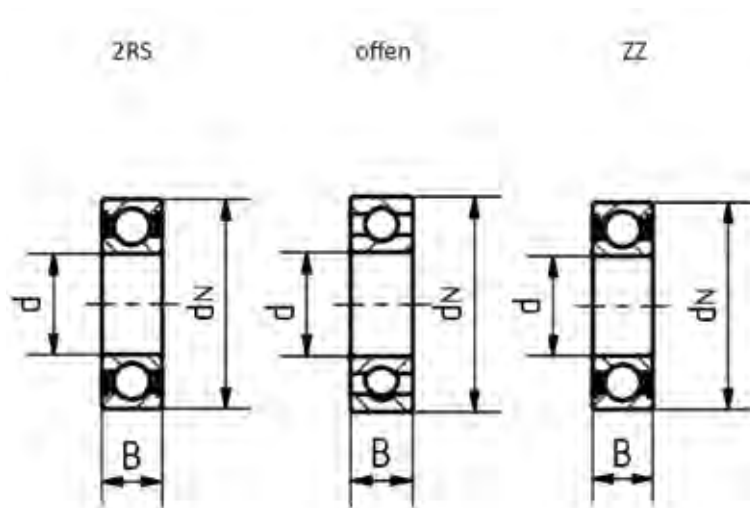
Einreihig kugelgelagerte Wälzlager zur Aufnahme überwiegend radialer Kräfte nach DIN 625 T1.

### Eigenschaften:

- Geräuschgeprüft Q2
- Wirtschaftliche Lösung
- Für hohe Drehzahlen
- Einfache Montage
- Bedingte axiale Kraftaufnahme

### Hinweis:

Sonderausführungen wie Werkstoff, eingeschränkte Lagerluft und spezielle Schmierung auf Anfrage.



Artikelnr.	Bezeichnung	Kurzzeichen	Nachsetzzeichen	Wellendurchmesser mm	Nabendurchmesser mm	Breite mm	dynamisch C kN	statisch C kN
10083963	Rillenkugellager	16002	ohne	15	32	8	5.6	3
10083985	Rillenkugellager	16003	ohne	17	35	8	6	3
10084007	Rillenkugellager	16004	ohne	20	42	8	6.95	4
10084029	Rillenkugellager	16005	ohne	25	47	8	7.2	5
10084051	Rillenkugellager	16006	ohne	30	55	9	11.2	7
10084073	Rillenkugellager	16007	ohne	35	62	9	12.2	9
10084095	Rillenkugellager	16008	ohne	40	68	9	13.2	10
10084117	Rillenkugellager	16009	ohne	45	75	10	15.6	12
10084139	Rillenkugellager	16010	ohne	50	80	10	16	13
10084155	Rillenkugellager	16011	ohne	55	90	11	19.3	16
10084171	Rillenkugellager	16012	ohne	60	95	11	20	18
10084187	Rillenkugellager	16013	ohne	65	100	11	21.2	20

Artikelnr.	Bezeichnung	Kurzzeichen	Nachsetzzeichen	Wellendurchmesser mm	Nabendurchmesser mm	Breite mm	dynamisch C kN	statisch C kN
10084197	Rillenkugellager	16014	ohne	70	110	13	28	25
10084207	Rillenkugellager	16015	ohne	75	115	13	28.5	27
10084217	Rillenkugellager	16016	ohne	80	125	14	32	31
10084227	Rillenkugellager	16017	ohne	85	130	14	34.2	34
10084234	Rillenkugellager	16018	ohne	90	140	16	41.5	39
10084241	Rillenkugellager	16019	ohne	95	145	16	40	41
10084248	Rillenkugellager	16020	ohne	100	150	16	44	44
10084255	Rillenkugellager	16021	ohne	105	160	18	54	54
10084258	Rillenkugellager	16022	ohne	110	170	19	57	57
10084265	Rillenkugellager	16024	ohne	120	180	19	61	64
10084276	NIRO-Rillenkugellager	6000	2RS	10	26	8	3.2	2
10083925	Rillenkugellager	6000	2RS	10	26	8	3.98	2
10084274	NIRO-Rillenkugellager	6000	2Z	10	26	8	3.2	2
10083923	Rillenkugellager	6000	2Z	10	26	8	3.98	2
10084275	NIRO-Rillenkugellager	6000	RS	10	26	8	3.2	2
10083924	Rillenkugellager	6000	RS	10	26	8	3.98	2
10084273	NIRO-Rillenkugellager	6000	Z	10	26	8	3.2	2
10083922	Rillenkugellager	6000	Z	10	26	8	3.98	2
10084272	NIRO-Rillenkugellager	6000	ohne	10	26	8	3.2	2
10083921	Rillenkugellager	6000	ohne	10	26	8	3.98	2
10084286	NIRO-Rillenkugellager	6001	2RS	12	28	8	3.5	2
10083946	Rillenkugellager	6001	2RS	12	28	8	4.42	2
10084284	NIRO-Rillenkugellager	6001	2Z	12	28	8	3.5	2
10083944	Rillenkugellager	6001	2Z	12	28	8	4.42	2
10084285	NIRO-Rillenkugellager	6001	RS	12	28	8	3.5	2
10083945	Rillenkugellager	6001	RS	12	28	8	4.42	2
10084283	NIRO-Rillenkugellager	6001	Z	12	28	8	3.5	2
10083943	Rillenkugellager	6001	Z	12	28	8	4.42	2
10084282	NIRO-Rillenkugellager	6001	ohne	12	28	8	3.5	2
10083942	Rillenkugellager	6001	ohne	12	28	8	4.42	2
10084296	NIRO-Rillenkugellager	6002	2RS	15	32	9	3.82	2
10083968	Rillenkugellager	6002	2RS	15	32	9	4.82	3
10084294	NIRO-Rillenkugellager	6002	2Z	15	32	9	3.82	2
10083966	Rillenkugellager	6002	2Z	15	32	9	4.82	3
10084295	NIRO-Rillenkugellager	6002	RS	15	32	9	3.82	2
10083967	Rillenkugellager	6002	RS	15	32	9	4.82	3
10084293	NIRO-Rillenkugellager	6002	Z	15	32	9	3.82	2
10083965	Rillenkugellager	6002	Z	15	32	9	4.82	3
10084292	NIRO-Rillenkugellager	6002	ohne	15	32	9	3.82	2

2100

2200

2400

2800

2900

4200

4400

4600

5000

5100

Artikelnr.	Bezeichnung	Kurzzeichen	Nachsetzzeichen	Wellendurchmesser mm	Nabendurchmesser mm	Breite mm	dynamisch C kN	statisch C kN
10083964	Rillenkugellager	6002	ohne	15	32	9	4.82	3
10084306	NIRO-Rillenkugellager	6003	2RS	17	35	10	4.12	3
10083990	Rillenkugellager	6003	2RS	17	35	10	5.15	3
10084304	NIRO-Rillenkugellager	6003	2Z	17	35	10	4.12	3
10083988	Rillenkugellager	6003	2Z	17	35	10	5.15	3
10084305	NIRO-Rillenkugellager	6003	RS	17	35	10	4.12	3
10083989	Rillenkugellager	6003	RS	17	35	10	5.15	3
10084303	NIRO-Rillenkugellager	6003	Z	17	35	10	4.12	3
10083987	Rillenkugellager	6003	Z	17	35	10	5.15	3
10084302	NIRO-Rillenkugellager	6003	ohne	17	35	10	4.12	3
10083986	Rillenkugellager	6003	ohne	17	35	10	5.15	3
10084316	NIRO-Rillenkugellager	6004	2RS	20	42	12	6.5	4
10084012	Rillenkugellager	6004	2RS	20	42	12	8.09	5
10084314	NIRO-Rillenkugellager	6004	2Z	20	42	12	6.5	4
10084010	Rillenkugellager	6004	2Z	20	42	12	8.09	5
10084315	NIRO-Rillenkugellager	6004	RS	20	42	12	6.5	4
10084011	Rillenkugellager	6004	RS	20	42	12	8.09	5
10084313	NIRO-Rillenkugellager	6004	Z	20	42	12	6.5	4
10084009	Rillenkugellager	6004	Z	20	42	12	8.09	5
10084312	NIRO-Rillenkugellager	6004	ohne	20	42	12	6.5	4
10084008	Rillenkugellager	6004	ohne	20	42	12	8.09	5
10084326	NIRO-Rillenkugellager	6005	2RS	25	47	12	6.9	5
10084034	Rillenkugellager	6005	2RS	25	47	12	8.62	6
10084324	NIRO-Rillenkugellager	6005	2Z	25	47	12	6.9	5
10084032	Rillenkugellager	6005	2Z	25	47	12	8.62	6
10084325	NIRO-Rillenkugellager	6005	RS	25	47	12	6.9	5
10084033	Rillenkugellager	6005	RS	25	47	12	8.62	6
10084323	NIRO-Rillenkugellager	6005	Z	25	47	12	6.9	5
10084031	Rillenkugellager	6005	Z	25	47	12	8.62	6
10084322	NIRO-Rillenkugellager	6005	ohne	25	47	12	6.9	5
10084030	Rillenkugellager	6005	ohne	25	47	12	8.62	6
10084336	NIRO-Rillenkugellager	6006	2RS	30	55	13	9.04	7
10084056	Rillenkugellager	6006	2RS	30	55	13	11.3	8
10084334	NIRO-Rillenkugellager	6006	2Z	30	55	13	9.04	7
10084054	Rillenkugellager	6006	2Z	30	55	13	11.3	8
10084335	NIRO-Rillenkugellager	6006	RS	30	55	13	9.04	7
10084055	Rillenkugellager	6006	RS	30	55	13	11.3	8
10084333	NIRO-Rillenkugellager	6006	Z	30	55	13	9.04	7
10084053	Rillenkugellager	6006	Z	30	55	13	11.3	8

Artikelnr.	Bezeichnung	Kurzzeichen	Nachsetzzeichen	Wellendurchmesser mm	Nabendurchmesser mm	Breite mm	dynamisch C kN	statisch C kN
10084332	NIRO-Rillenkugellager	6006	ohne	30	55	13	9.04	7
10084052	Rillenkugellager	6006	ohne	30	55	13	11.3	8
10084346	NIRO-Rillenkugellager	6007	2RS	35	62	14	10.88	8
10084078	Rillenkugellager	6007	2RS	35	62	14	13.6	10
10084344	NIRO-Rillenkugellager	6007	2Z	35	62	14	10.88	8
10084076	Rillenkugellager	6007	2Z	35	62	14	13.6	10
10084345	NIRO-Rillenkugellager	6007	RS	35	62	14	10.88	8
10084077	Rillenkugellager	6007	RS	35	62	14	13.6	10
10084343	NIRO-Rillenkugellager	6007	Z	35	62	14	10.88	8
10084075	Rillenkugellager	6007	Z	35	62	14	13.6	10
10084342	NIRO-Rillenkugellager	6007	ohne	35	62	14	10.88	8
10084074	Rillenkugellager	6007	ohne	35	62	14	13.6	10
10084100	Rillenkugellager	6008	2RS	40	68	15	14.3	12
10084098	Rillenkugellager	6008	2Z	40	68	15	14.3	12
10084099	Rillenkugellager	6008	RS	40	68	15	14.3	12
10084097	Rillenkugellager	6008	Z	40	68	15	14.3	12
10084096	Rillenkugellager	6008	ohne	40	68	15	14.3	12
10084122	Rillenkugellager	6009	2RS	45	75	16	17.8	14
10084120	Rillenkugellager	6009	2Z	45	75	16	17.8	14
10084121	Rillenkugellager	6009	RS	45	75	16	17.8	14
10084119	Rillenkugellager	6009	Z	45	75	16	17.8	14
10084118	Rillenkugellager	6009	ohne	45	75	16	17.8	14
10084144	Rillenkugellager	6010	2RS	50	80	16	18.5	16
10084142	Rillenkugellager	6010	2Z	50	80	16	18.5	16
10084143	Rillenkugellager	6010	RS	50	80	16	18.5	16
10084141	Rillenkugellager	6010	Z	50	80	16	18.5	16
10084140	Rillenkugellager	6010	ohne	50	80	16	18.5	16
10084160	Rillenkugellager	6011	2RS	55	90	18	24	21
10084158	Rillenkugellager	6011	2Z	55	90	18	24	21
10084159	Rillenkugellager	6011	RS	55	90	18	24	21
10084157	Rillenkugellager	6011	Z	55	90	18	24	21
10084156	Rillenkugellager	6011	ohne	55	90	18	24	21
10084176	Rillenkugellager	6012	2RS	60	95	18	24.9	23
10084174	Rillenkugellager	6012	2Z	60	95	18	24.9	23
10084175	Rillenkugellager	6012	RS	60	95	18	24.9	23
10084173	Rillenkugellager	6012	Z	60	95	18	24.9	23
10084172	Rillenkugellager	6012	ohne	60	95	18	24.9	23
10084190	Rillenkugellager	6013	2RS	65	100	18	26.6	24
10084189	Rillenkugellager	6013	2Z	65	100	18	26.6	24

2100

2200

2400

2800

2900

4200

4400

4600

5000

5100

Artikelnr.	Bezeichnung	Kurzzeichen	Nachsetzzeichen	Wellendurchmesser mm	Nabendurchmesser mm	Breite mm	dynamisch C kN	statisch C kN
10084188	Rillenkugellager	6013	ohne	65	100	18	26.6	24
10084200	Rillenkugellager	6014	2RS	70	110	20	32.2	30
10084199	Rillenkugellager	6014	2Z	70	110	20	32.2	30
10084198	Rillenkugellager	6014	ohne	70	110	20	32.2	30
10084210	Rillenkugellager	6015	2RS	75	115	20	33.3	33
10084209	Rillenkugellager	6015	2Z	75	115	20	33.3	33
10084208	Rillenkugellager	6015	ohne	75	115	20	33.3	33
10084220	Rillenkugellager	6016	2RS	80	125	22	40.3	39
10084219	Rillenkugellager	6016	2Z	80	125	22	40.3	39
10084218	Rillenkugellager	6016	ohne	80	125	22	40.3	39
10084229	Rillenkugellager	6017	2Z	85	130	22	41.8	42
10084228	Rillenkugellager	6017	ohne	85	130	22	41.8	42
10084236	Rillenkugellager	6018	2Z	90	140	24	49.2	49
10084235	Rillenkugellager	6018	ohne	90	140	24	49.2	49
10084243	Rillenkugellager	6019	2Z	95	145	24	51.1	52
10084242	Rillenkugellager	6019	ohne	95	145	24	51.1	52
10084250	Rillenkugellager	6020	2Z	100	150	24	50.6	53
10084249	Rillenkugellager	6020	ohne	100	150	24	50.6	53
10084257	Rillenkugellager	6021	2Z	105	160	26	61.1	64
10084256	Rillenkugellager	6021	ohne	105	160	26	61.1	64
10084260	Rillenkugellager	6022	2Z	110	170	28	69.3	71
10084259	Rillenkugellager	6022	ohne	110	170	28	69.3	71
10084267	Rillenkugellager	6024	2Z	120	180	28	71.5	77
10084266	Rillenkugellager	6024	ohne	120	180	28	71.5	77
10083894	Rillenkugellager	607	2RS	7	19	6	1.76	1
10083892	Rillenkugellager	607	2Z	7	19	6	1.76	1
10083893	Rillenkugellager	607	RS	7	19	6	1.76	1
10083891	Rillenkugellager	607	Z	7	19	6	1.76	1
10083890	Rillenkugellager	607	ohne	7	19	6	1.76	1
10083904	Rillenkugellager	608	2RS	8	22	7	2.6	1
10083902	Rillenkugellager	608	2Z	8	22	7	2.6	1
10083903	Rillenkugellager	608	RS	8	22	7	2.6	1
10083901	Rillenkugellager	608	Z	8	22	7	2.6	1
10083900	Rillenkugellager	608	ohne	8	22	7	2.6	1
10083909	Rillenkugellager	609	2RS	9	24	7	2.65	1
10083907	Rillenkugellager	609	2Z	9	24	7	2.65	1
10083908	Rillenkugellager	609	RS	9	24	7	2.65	1
10083906	Rillenkugellager	609	Z	9	24	7	2.65	1
10083905	Rillenkugellager	609	ohne	9	24	7	2.65	1

Artikelnr.	Bezeichnung	Kurzzeichen	Nachsetzzeichen	Wellendurchmesser mm	Nabendurchmesser mm	Breite mm	dynamisch C kN	statisch C kN	
10083917	Rillenkugellager	61800	2RS	10	19	5	1.38	1	2100
10083916	Rillenkugellager	61800	2Z	10	19	5	1.38	1	
10083915	Rillenkugellager	61800	ohne	10	19	5	1.38	1	
10083938	Rillenkugellager	61801	2RS	12	21	5	1.43	1	2200
10083937	Rillenkugellager	61801	2Z	12	21	5	1.43	1	
10083936	Rillenkugellager	61801	ohne	12	21	5	1.43	1	
10083959	Rillenkugellager	61802	2RS	15	24	5	1.56	1	
10083958	Rillenkugellager	61802	2Z	15	24	5	1.56	1	2400
10083957	Rillenkugellager	61802	ohne	15	24	5	1.56	1	
10083981	Rillenkugellager	61803	2RS	17	26	5	1.68	1	
10083980	Rillenkugellager	61803	2Z	17	26	5	1.68	1	
10083979	Rillenkugellager	61803	ohne	17	26	5	1.68	1	
10084003	Rillenkugellager	61804	2RS	20	32	7	2.7	2	2800
10084002	Rillenkugellager	61804	2Z	20	32	7	2.7	2	
10084001	Rillenkugellager	61804	ohne	20	32	7	2.7	2	
10084025	Rillenkugellager	61805	2RS	25	37	7	4.36	3	
10084024	Rillenkugellager	61805	2Z	25	37	7	4.36	3	2900
10084023	Rillenkugellager	61805	ohne	25	37	7	4.36	3	
10084047	Rillenkugellager	61806	2RS	30	42	7	4.49	3	
10084046	Rillenkugellager	61806	2Z	30	42	7	4.49	3	
10084045	Rillenkugellager	61806	ohne	30	42	7	4.49	3	4200
10084069	Rillenkugellager	61807	2RS	35	47	7	4.75	3	
10084068	Rillenkugellager	61807	2Z	35	47	7	4.75	3	
10084067	Rillenkugellager	61807	ohne	35	47	7	4.75	3	
10084091	Rillenkugellager	61808	2RS	40	52	7	4.94	3	
10084090	Rillenkugellager	61808	2Z	40	52	7	4.94	3	4400
10084089	Rillenkugellager	61808	ohne	40	52	7	4.94	3	
10084113	Rillenkugellager	61809	2RS	45	58	7	6.05	4	
10084112	Rillenkugellager	61809	2Z	45	58	7	6.05	4	
10084111	Rillenkugellager	61809	ohne	45	58	7	6.05	4	4600
10084135	Rillenkugellager	61810	2RS	50	65	7	6.24	5	
10084134	Rillenkugellager	61810	2Z	50	65	7	6.24	5	
10084133	Rillenkugellager	61810	ohne	50	65	7	6.24	5	
10083920	Rillenkugellager	61900	2RS	10	22	6	1.95	1	
10083919	Rillenkugellager	61900	2Z	10	22	6	1.95	1	5000
10083918	Rillenkugellager	61900	ohne	10	22	6	1.95	1	
10083941	Rillenkugellager	61901	2RS	12	24	6	2.25	1	
10083940	Rillenkugellager	61901	2Z	12	24	6	2.25	1	
10083939	Rillenkugellager	61901	ohne	12	24	6	2.25	1	5100

Artikelnr.	Bezeichnung	Kurzzeichen	Nachsetzzeichen	Wellendurchmesser mm	Nabendurchmesser mm	Breite mm	dynamisch C kN	statisch C kN
10083962	Rillenkugellager	61902	2RS	15	28	7	4.03	2
10083961	Rillenkugellager	61902	2Z	15	28	7	4.03	2
10083960	Rillenkugellager	61902	ohne	15	28	7	4.03	2
10083984	Rillenkugellager	61903	2RS	17	30	7	4.36	2
10083983	Rillenkugellager	61903	2Z	17	30	7	4.36	2
10083982	Rillenkugellager	61903	ohne	17	30	7	4.36	2
10084006	Rillenkugellager	61904	2RS	20	37	9	6.37	4
10084005	Rillenkugellager	61904	2Z	20	37	9	6.37	4
10084004	Rillenkugellager	61904	ohne	20	37	9	6.37	4
10084028	Rillenkugellager	61905	2RS	25	42	9	6.63	4
10084027	Rillenkugellager	61905	2Z	25	42	9	6.63	4
10084026	Rillenkugellager	61905	ohne	25	42	9	6.63	4
10084050	Rillenkugellager	61906	2RS	30	47	9	7.28	5
10084049	Rillenkugellager	61906	2Z	30	47	9	7.28	5
10084048	Rillenkugellager	61906	ohne	30	47	9	7.28	5
10084072	Rillenkugellager	61907	2RS	35	55	10	9.56	6
10084071	Rillenkugellager	61907	2Z	35	55	10	9.56	6
10084070	Rillenkugellager	61907	ohne	35	55	10	9.56	6
10084094	Rillenkugellager	61908	2RS	40	62	12	13.8	9
10084093	Rillenkugellager	61908	2Z	40	62	12	13.8	9
10084092	Rillenkugellager	61908	ohne	40	62	12	13.8	9
10084116	Rillenkugellager	61909	2RS	45	68	12	10.1	7
10084115	Rillenkugellager	61909	2Z	45	68	12	10.1	7
10084114	Rillenkugellager	61909	ohne	45	68	12	10.1	7
10084138	Rillenkugellager	61910	2RS	50	72	12	14.6	10
10084137	Rillenkugellager	61910	2Z	50	72	12	14.6	10
10084136	Rillenkugellager	61910	ohne	50	72	12	14.6	10
10084281	NIRO-Rillenkugellager	6200	2RS	10	30	9	3.5	2
10083930	Rillenkugellager	6200	2RS	10	30	9	4.42	3
10084279	NIRO-Rillenkugellager	6200	2Z	10	30	9	3.5	2
10083928	Rillenkugellager	6200	2Z	10	30	9	4.42	3
10084280	NIRO-Rillenkugellager	6200	RS	10	30	9	3.5	2
10083929	Rillenkugellager	6200	RS	10	30	9	4.42	3
10084278	NIRO-Rillenkugellager	6200	Z	10	30	9	3.5	2
10083927	Rillenkugellager	6200	Z	10	30	9	4.42	3
10084277	NIRO-Rillenkugellager	6200	ohne	10	30	9	3.5	2
10083926	Rillenkugellager	6200	ohne	10	30	9	4.42	3
10084291	NIRO-Rillenkugellager	6201	2RS	12	32	10	4.8	3
10083951	Rillenkugellager	6201	2RS	12	32	10	6	3



Artikelnr.	Bezeichnung	Kurzzeichen	Nachsetzzeichen	Wellendurchmesser mm	Nabendurchmesser mm	Breite mm	dynamisch C kN	statisch C kN
10084289	NIRO-Rillenkugellager	6201	ZZ	12	32	10	4.8	3
10083949	Rillenkugellager	6201	ZZ	12	32	10	6	3
10084290	NIRO-Rillenkugellager	6201	RS	12	32	10	4.8	3
10083950	Rillenkugellager	6201	RS	12	32	10	6	3
10084288	NIRO-Rillenkugellager	6201	Z	12	32	10	4.8	3
10083948	Rillenkugellager	6201	Z	12	32	10	6	3
10084287	NIRO-Rillenkugellager	6201	ohne	12	32	10	4.8	3
10083947	Rillenkugellager	6201	ohne	12	32	10	6	3
10084301	NIRO-Rillenkugellager	6202	2RS	15	35	11	5.36	3
10083973	Rillenkugellager	6202	2RS	15	35	11	6.7	4
10084299	NIRO-Rillenkugellager	6202	ZZ	15	35	11	5.36	3
10083971	Rillenkugellager	6202	ZZ	15	35	11	6.7	4
10084300	NIRO-Rillenkugellager	6202	RS	15	35	11	5.36	3
10083972	Rillenkugellager	6202	RS	15	35	11	6.7	4
10084298	NIRO-Rillenkugellager	6202	Z	15	35	11	5.36	3
10083970	Rillenkugellager	6202	Z	15	35	11	6.7	4
10084297	NIRO-Rillenkugellager	6202	ohne	15	35	11	5.36	3
10083969	Rillenkugellager	6202	ohne	15	35	11	6.7	4
10084311	NIRO-Rillenkugellager	6203	2RS	17	40	12	6.6	4
10083995	Rillenkugellager	6203	2RS	17	40	12	8.28	5
10084309	NIRO-Rillenkugellager	6203	ZZ	17	40	12	6.6	4
10083993	Rillenkugellager	6203	ZZ	17	40	12	8.28	5
10084310	NIRO-Rillenkugellager	6203	RS	17	40	12	6.6	4
10083994	Rillenkugellager	6203	RS	17	40	12	8.28	5
10084308	NIRO-Rillenkugellager	6203	Z	17	40	12	6.6	4
10083992	Rillenkugellager	6203	Z	17	40	12	8.28	5
10084307	NIRO-Rillenkugellager	6203	ohne	17	40	12	6.6	4
10083991	Rillenkugellager	6203	ohne	17	40	12	8.28	5
10084321	NIRO-Rillenkugellager	6204	2RS	20	47	14	8.9	6
10084017	Rillenkugellager	6204	2RS	20	47	14	11.1	7
10084319	NIRO-Rillenkugellager	6204	ZZ	20	47	14	8.9	6
10084015	Rillenkugellager	6204	ZZ	20	47	14	11.1	7
10084320	NIRO-Rillenkugellager	6204	RS	20	47	14	8.9	6
10084016	Rillenkugellager	6204	RS	20	47	14	11.1	7
10084318	NIRO-Rillenkugellager	6204	Z	20	47	14	8.9	6
10084014	Rillenkugellager	6204	Z	20	47	14	11.1	7
10084317	NIRO-Rillenkugellager	6204	ohne	20	47	14	8.9	6
10084013	Rillenkugellager	6204	ohne	20	47	14	11.1	7
10084331	NIRO-Rillenkugellager	6205	2RS	25	52	15	9.68	7

2100

2200

2400

2800

2900

4200

4400

4600

5000

5100

Artikelnr.	Bezeichnung	Kurzzeichen	Nachsetzzeichen	Wellendurchmesser mm	Nabendurchmesser mm	Breite mm	dynamisch C kN	statisch C kN
10084039	Rillenkugellager	6205	2RS	25	52	15	12.1	8
10084329	NIRO-Rillenkugellager	6205	2Z	25	52	15	9.68	7
10084037	Rillenkugellager	6205	2Z	25	52	15	12.1	8
10084330	NIRO-Rillenkugellager	6205	RS	25	52	15	9.68	7
10084038	Rillenkugellager	6205	RS	25	52	15	12.1	8
10084328	NIRO-Rillenkugellager	6205	Z	25	52	15	9.68	7
10084036	Rillenkugellager	6205	Z	25	52	15	12.1	8
10084327	NIRO-Rillenkugellager	6205	ohne	25	52	15	9.68	7
10084035	Rillenkugellager	6205	ohne	25	52	15	12.1	8
10084341	NIRO-Rillenkugellager	6206	2RS	30	62	16	13.44	10
10084061	Rillenkugellager	6206	2RS	30	62	16	16.8	11
10084339	NIRO-Rillenkugellager	6206	2Z	30	62	16	13.44	10
10084059	Rillenkugellager	6206	2Z	30	62	16	16.8	11
10084340	NIRO-Rillenkugellager	6206	RS	30	62	16	13.44	10
10084060	Rillenkugellager	6206	RS	30	62	16	16.8	11
10084338	NIRO-Rillenkugellager	6206	Z	30	62	16	13.44	10
10084058	Rillenkugellager	6206	Z	30	62	16	16.8	11
10084337	NIRO-Rillenkugellager	6206	ohne	30	62	16	13.44	10
10084057	Rillenkugellager	6206	ohne	30	62	16	16.8	11
10084351	NIRO-Rillenkugellager	6207	2RS	35	72	17	17.76	13
10084083	Rillenkugellager	6207	2RS	35	72	17	22.2	15
10084349	NIRO-Rillenkugellager	6207	2Z	35	72	17	17.76	13
10084081	Rillenkugellager	6207	2Z	35	72	17	22.2	15
10084350	NIRO-Rillenkugellager	6207	RS	35	72	17	17.76	13
10084082	Rillenkugellager	6207	RS	35	72	17	22.2	15
10084348	NIRO-Rillenkugellager	6207	Z	35	72	17	17.76	13
10084080	Rillenkugellager	6207	Z	35	72	17	22.2	15
10084347	NIRO-Rillenkugellager	6207	ohne	35	72	17	17.76	13
10084079	Rillenkugellager	6207	ohne	35	72	17	22.2	15
10084105	Rillenkugellager	6208	2RS	40	80	18	25.1	18
10084103	Rillenkugellager	6208	2Z	40	80	18	25.1	18
10084104	Rillenkugellager	6208	RS	40	80	18	25.1	18
10084102	Rillenkugellager	6208	Z	40	80	18	25.1	18
10084101	Rillenkugellager	6208	ohne	40	80	18	25.1	18
10084127	Rillenkugellager	6209	2RS	45	85	19	28.2	20
10084125	Rillenkugellager	6209	2Z	45	85	19	28.2	20
10084126	Rillenkugellager	6209	RS	45	85	19	28.2	20
10084124	Rillenkugellager	6209	Z	45	85	19	28.2	20
10084123	Rillenkugellager	6209	ohne	45	85	19	28.2	20

Artikelnr.	Bezeichnung	Kurzzeichen	Nachsetzzeichen	Wellendurchmesser mm	Nabendurchmesser mm	Breite mm	dynamisch C kN	statisch C kN
10084149	Rillenkugellager	6210	2RS	50	90	20	30.1	24
10084147	Rillenkugellager	6210	2Z	50	90	20	30.1	24
10084148	Rillenkugellager	6210	RS	50	90	20	30.1	24
10084146	Rillenkugellager	6210	Z	50	90	20	30.1	24
10084145	Rillenkugellager	6210	ohne	50	90	20	30.1	24
10084165	Rillenkugellager	6211	2RS	55	100	21	37.3	29
10084163	Rillenkugellager	6211	2Z	55	100	21	37.3	29
10084164	Rillenkugellager	6211	RS	55	100	21	37.3	29
10084162	Rillenkugellager	6211	Z	55	100	21	37.3	29
10084161	Rillenkugellager	6211	ohne	55	100	21	37.3	29
10084181	Rillenkugellager	6212	2RS	60	110	22	45.1	36
10084179	Rillenkugellager	6212	2Z	60	110	22	45.1	36
10084180	Rillenkugellager	6212	RS	60	110	22	45.1	36
10084178	Rillenkugellager	6212	Z	60	110	22	45.1	36
10084177	Rillenkugellager	6212	ohne	60	110	22	45.1	36
10084193	Rillenkugellager	6213	2RS	65	120	23	49.1	41
10084192	Rillenkugellager	6213	2Z	65	120	23	49.1	41
10084191	Rillenkugellager	6213	ohne	65	120	23	49.1	41
10084203	Rillenkugellager	6214	2RS	70	125	24	53.4	44
10084202	Rillenkugellager	6214	2Z	70	125	24	53.4	44
10084201	Rillenkugellager	6214	ohne	70	125	24	53.4	44
10084213	Rillenkugellager	6215	2RS	75	130	25	56.6	49
10084212	Rillenkugellager	6215	2Z	75	130	25	56.6	49
10084211	Rillenkugellager	6215	ohne	75	130	25	56.6	49
10084223	Rillenkugellager	6216	2RS	80	140	26	62.2	53
10084222	Rillenkugellager	6216	2Z	80	140	26	62.2	53
10084221	Rillenkugellager	6216	ohne	80	140	26	62.2	53
10084231	Rillenkugellager	6217	2Z	85	150	28	71.2	64
10084230	Rillenkugellager	6217	ohne	85	150	28	71.2	64
10084238	Rillenkugellager	6218	2Z	90	160	30	82.3	72
10084237	Rillenkugellager	6218	ohne	90	160	30	82.3	72
10084245	Rillenkugellager	6219	2Z	95	170	32	93.3	82
10084244	Rillenkugellager	6219	ohne	95	170	32	93.3	82
10084252	Rillenkugellager	6220	2Z	100	180	34	105	93
10084251	Rillenkugellager	6220	ohne	100	180	34	105	93
10084262	Rillenkugellager	6222	2Z	110	200	38	124	116
10084261	Rillenkugellager	6222	ohne	110	200	38	124	116
10084269	Rillenkugellager	6224	2Z	120	215	40	133	122
10084268	Rillenkugellager	6224	ohne	120	215	40	133	122

2100

2200

2400

2800

2900

4200

4400

4600

5000

5100

Artikelnr.	Bezeichnung	Kurzzeichen	Nachsetzzeichen	Wellendurchmesser mm	Nabendurchmesser mm	Breite mm	dynamisch C kN	statisch C kN
10083872	Rillenkugellager	623	ZZ	3	10	4	0.51	0
10083871	Rillenkugellager	623	Z	3	10	4	0.51	0
10083870	Rillenkugellager	623	ohne	3	10	4	0.51	0
10083875	Rillenkugellager	624	ZZ	4	13	5	0.9	0
10083874	Rillenkugellager	624	Z	4	13	5	0.9	0
10083873	Rillenkugellager	624	ohne	4	13	5	0.9	0
10083881	Rillenkugellager	625	ZZ	5	16	5	1.32	0
10083880	Rillenkugellager	625	Z	5	16	5	1.32	0
10083879	Rillenkugellager	625	ohne	5	16	5	1.32	0
10083889	Rillenkugellager	626	2RS	6	19	6	1.76	1
10083887	Rillenkugellager	626	ZZ	6	19	6	1.76	1
10083888	Rillenkugellager	626	RS	6	19	6	1.76	1
10083886	Rillenkugellager	626	Z	6	19	6	1.76	1
10083885	Rillenkugellager	626	ohne	6	19	6	1.76	1
10083899	Rillenkugellager	627	2RS	7	22	7	1.76	1
10083897	Rillenkugellager	627	ZZ	7	22	7	1.76	1
10083898	Rillenkugellager	627	RS	7	22	7	1.76	1
10083896	Rillenkugellager	627	Z	7	22	7	1.76	1
10083895	Rillenkugellager	627	ohne	7	22	7	1.76	1
10083914	Rillenkugellager	629	2RS	9	26	8	3.55	2
10083912	Rillenkugellager	629	ZZ	9	26	8	3.55	2
10083913	Rillenkugellager	629	RS	9	26	8	3.55	2
10083911	Rillenkugellager	629	Z	9	26	8	3.55	2
10083910	Rillenkugellager	629	ohne	9	26	8	3.55	2
10083935	Rillenkugellager	6300	2RS	10	35	11	7.58	3
10083933	Rillenkugellager	6300	ZZ	10	35	11	7.58	3
10083934	Rillenkugellager	6300	RS	10	35	11	7.58	3
10083932	Rillenkugellager	6300	Z	10	35	11	7.58	3
10083931	Rillenkugellager	6300	ohne	10	35	11	7.58	3
10083956	Rillenkugellager	6301	2RS	12	37	12	8.5	4
10083954	Rillenkugellager	6301	ZZ	12	37	12	8.5	4
10083955	Rillenkugellager	6301	RS	12	37	12	8.5	4
10083953	Rillenkugellager	6301	Z	12	37	12	8.5	4
10083952	Rillenkugellager	6301	ohne	12	37	12	8.5	4
10083978	Rillenkugellager	6302	2RS	15	42	13	9.88	5
10083976	Rillenkugellager	6302	ZZ	15	42	13	9.88	5
10083977	Rillenkugellager	6302	RS	15	42	13	9.88	5
10083975	Rillenkugellager	6302	Z	15	42	13	9.88	5
10083974	Rillenkugellager	6302	ohne	15	42	13	9.88	5

Artikelnr.	Bezeichnung	Kurzzeichen	Nachsetzzeichen	Wellendurchmesser mm	Nabendurchmesser mm	Breite mm	dynamisch C kN	statisch C kN
10084000	Rillenkugellager	6303	2RS	17	47	14	11.8	7
10083998	Rillenkugellager	6303	2Z	17	47	14	11.8	7
10083999	Rillenkugellager	6303	RS	17	47	14	11.8	7
10083997	Rillenkugellager	6303	Z	17	47	14	11.8	7
10083996	Rillenkugellager	6303	ohne	17	47	14	11.8	7
10084022	Rillenkugellager	6304	2RS	20	52	15	13.9	8
10084020	Rillenkugellager	6304	2Z	20	52	15	13.9	8
10084021	Rillenkugellager	6304	RS	20	52	15	13.9	8
10084019	Rillenkugellager	6304	Z	20	52	15	13.9	8
10084018	Rillenkugellager	6304	ohne	20	52	15	13.9	8
10084044	Rillenkugellager	6305	2RS	25	62	17	20.6	11
10084042	Rillenkugellager	6305	2Z	25	62	17	20.6	11
10084043	Rillenkugellager	6305	RS	25	62	17	20.6	11
10084041	Rillenkugellager	6305	Z	25	62	17	20.6	11
10084040	Rillenkugellager	6305	ohne	25	62	17	20.6	11
10084066	Rillenkugellager	6306	2RS	30	72	19	24.4	16
10084064	Rillenkugellager	6306	2Z	30	72	19	24.4	16
10084065	Rillenkugellager	6306	RS	30	72	19	24.4	16
10084063	Rillenkugellager	6306	Z	30	72	19	24.4	16
10084062	Rillenkugellager	6306	ohne	30	72	19	24.4	16
10084088	Rillenkugellager	6307	2RS	35	80	21	28.9	19
10084086	Rillenkugellager	6307	2Z	35	80	21	28.9	19
10084087	Rillenkugellager	6307	RS	35	80	21	28.9	19
10084085	Rillenkugellager	6307	Z	35	80	21	28.9	19
10084084	Rillenkugellager	6307	ohne	35	80	21	28.9	19
10084110	Rillenkugellager	6308	2RS	40	90	23	35.3	25
10084108	Rillenkugellager	6308	2Z	40	90	23	35.3	25
10084109	Rillenkugellager	6308	RS	40	90	23	35.3	25
10084107	Rillenkugellager	6308	Z	40	90	23	35.3	25
10084106	Rillenkugellager	6308	ohne	40	90	23	35.3	25
10084132	Rillenkugellager	6309	2RS	45	100	25	45.8	32
10084130	Rillenkugellager	6309	2Z	45	100	25	45.8	32
10084131	Rillenkugellager	6309	RS	45	100	25	45.8	32
10084129	Rillenkugellager	6309	Z	45	100	25	45.8	32
10084128	Rillenkugellager	6309	ohne	45	100	25	45.8	32
10084154	Rillenkugellager	6310	2RS	50	110	27	53.6	38
10084152	Rillenkugellager	6310	2Z	50	110	27	53.6	38
10084153	Rillenkugellager	6310	RS	50	110	27	53.6	38
10084151	Rillenkugellager	6310	Z	50	110	27	53.6	38

2100

2200

2400

2800

2900

4200

4400

4600

5000

5100

Artikelnr.	Bezeichnung	Kurzzeichen	Nachsetzzeichen	Wellendurchmesser mm	Nabendurchmesser mm	Breite mm	dynamisch C kN	statisch C kN
10084150	Rillenkugellager	6310	ohne	50	110	27	53.6	38
10084170	Rillenkugellager	6311	2RS	55	120	29	62	48
10084168	Rillenkugellager	6311	2Z	55	120	29	62	48
10084169	Rillenkugellager	6311	RS	55	120	29	62	48
10084167	Rillenkugellager	6311	Z	55	120	29	62	48
10084166	Rillenkugellager	6311	ohne	55	120	29	62	48
10084186	Rillenkugellager	6312	2RS	60	130	31	70.9	52
10084184	Rillenkugellager	6312	2Z	60	130	31	70.9	52
10084185	Rillenkugellager	6312	RS	60	130	31	70.9	52
10084183	Rillenkugellager	6312	Z	60	130	31	70.9	52
10084182	Rillenkugellager	6312	ohne	60	130	31	70.9	52
10084196	Rillenkugellager	6313	2RS	65	140	33	80.3	60
10084195	Rillenkugellager	6313	2Z	65	140	33	80.3	60
10084194	Rillenkugellager	6313	ohne	65	140	33	80.3	60
10084206	Rillenkugellager	6314	2RS	70	150	35	90.2	68
10084205	Rillenkugellager	6314	2Z	70	150	35	90.2	68
10084204	Rillenkugellager	6314	ohne	70	150	35	90.2	68
10084216	Rillenkugellager	6315	2RS	75	160	37	98.3	77
10084215	Rillenkugellager	6315	2Z	75	160	37	98.3	77
10084214	Rillenkugellager	6315	ohne	75	160	37	98.3	77
10084226	Rillenkugellager	6316	2RS	80	170	39	106	87
10084225	Rillenkugellager	6316	2Z	80	170	39	106	87
10084224	Rillenkugellager	6316	ohne	80	170	39	106	87
10084233	Rillenkugellager	6317	2Z	85	180	41	115	88
10084232	Rillenkugellager	6317	ohne	85	180	41	115	88
10084240	Rillenkugellager	6318	2Z	90	190	43	123	102
10084239	Rillenkugellager	6318	ohne	90	190	43	123	102
10084247	Rillenkugellager	6319	2Z	95	200	45	132	112
10084246	Rillenkugellager	6319	ohne	95	200	45	132	112
10084254	Rillenkugellager	6320	2Z	100	215	47	150	134
10084253	Rillenkugellager	6320	ohne	100	215	47	150	134
10084264	Rillenkugellager	6322	2Z	110	240	50	178	166
10084263	Rillenkugellager	6322	ohne	110	240	50	178	166
10084271	Rillenkugellager	6324	2Z	120	260	50	178	190
10084270	Rillenkugellager	6324	ohne	120	260	50	178	190
10083878	Rillenkugellager	634	2Z	4	16	5	1.46	1
10083877	Rillenkugellager	634	Z	4	16	5	1.46	1
10083876	Rillenkugellager	634	ohne	4	16	5	1.46	1
10083884	Rillenkugellager	635	2Z	5	19	6	2.2	1

Artikelnr.	Bezeichnung	Kurzzeichen	Nachsetzeichen	Wellendurchmesser mm	Nabendurchmesser mm	Breite mm	dynamisch C kN	statisch C kN
10083883	Rillenkugellager	635	Z	5	19	6	2.2	1
10083882	Rillenkugellager	635	ohne	5	19	6	2.2	1

Z=Deckscheiben, RS=weichdichtend

Notizen

---

---

---

---

---

---

---

---

---

---

---

---

---

---

---

---

---

---

---

---

---


---

---

2100
2200
2400
2800
2900
4200
4400
4600
5000
5100







# 5102 Schrägkugellager

2100

2200

2400

2800

2900

4200

4400

4600

5000

**5100**

## Schrägkugellager

### Werkstoff:

Lager Stahl, Deckscheiben Stahl, weichdichtend aus NBR, Fensterkäfig aus glasfaserverstärktem Polyamid

### Produktbeschreibung:


Einreihig kugellagerte Wälzlager mit Rollbahnneigung zur Aufnahme radialer und axialer Kräfte nach DIN628 T1.

### Eigenschaften:

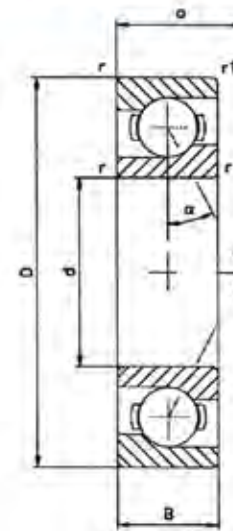
- Geräuschgeprüft Q2
- Wirtschaftliche Lösung
- Paarweise Montage sinnvoll
- Gute axiale Kraftaufnahme
- Druckwinkel alpha 45Grad

### Hinweis:

Sonderausführungen wie Werkstoff, eingeschränkte Lagerluft und spezielle Schmierung auf Anfrage.



Schrägkugellager einreihig



Artikelnr.	Bezeichnung	Kurzzeichen	Nachsetzzeichen	Wellendurchmesser mm	Nabendurchmesser mm	Breite mm	dynamisch C kN	statisch C kN
10084352	Schrägkugellager	7203	B.TVP	17	40	12	10	6
10084353	Schrägkugellager	7203	B.TVP.UO	17	40	12	10	6
10084355	Schrägkugellager	7204	B.TVP	20	47	14	13.4	8
10084356	Schrägkugellager	7204	B.TVP.UO	20	47	14	13.4	8
10084357	Schrägkugellager	7204	B.TVP.UA	20	47	14	13.4	8
10084361	Schrägkugellager	7205	B.TVP	25	52	15	14.6	9
10084362	Schrägkugellager	7205	B.TVP.UO	25	52	15	14.6	9
10084363	Schrägkugellager	7205	B.TVP.UA	25	52	15	14.6	9
10084367	Schrägkugellager	7206	B.TVP	30	62	16	20.4	13
10084368	Schrägkugellager	7206	B.TVP.UO	30	62	16	20.4	13
10084369	Schrägkugellager	7206	B.TVP.UA	30	62	16	20.4	13
10084373	Schrägkugellager	7207	B.TVP	35	72	17	27	18

Artikelnr.	Bezeichnung	Kurzzeichen	Nachsetzzeichen	Wellendurchmesser mm	Nabendurchmesser mm	Breite mm	dynamisch C kN	statisch C kN
10084374	Schrägkugellager	7207	B.TVP.U0	35	72	17	27	18
10084375	Schrägkugellager	7207	B.TVP.UA	35	72	17	27	18
10084379	Schrägkugellager	7208	B.TVP	40	80	18	32	23
10084380	Schrägkugellager	7208	B.TVP.U0	40	80	18	32	23
10084381	Schrägkugellager	7208	B.TVP.UA	40	80	18	32	23
10084385	Schrägkugellager	7209	B.TVP	45	85	19	36	27
10084386	Schrägkugellager	7209	B.TVP.U0	45	85	19	36	27
10084387	Schrägkugellager	7209	B.TVP.UA	45	85	19	36	27
10084391	Schrägkugellager	7210	B.TVP	50	90	20	37.5	29
10084392	Schrägkugellager	7210	B.TVP.U0	50	90	20	37.5	29
10084393	Schrägkugellager	7210	B.TVP.UA	50	90	20	37.5	29
10084397	Schrägkugellager	7211	B.TVP	55	100	21	46.5	36
10084398	Schrägkugellager	7211	B.TVP.U0	55	100	21	46.5	36
10084399	Schrägkugellager	7211	B.TVP.UA	55	100	21	46.5	36
10084403	Schrägkugellager	7212	B.TVP	60	110	22	56	44
10084404	Schrägkugellager	7212	B.TVP.U0	60	110	22	56	44
10084405	Schrägkugellager	7212	B.TVP.UA	60	110	22	56	44
10084409	Schrägkugellager	7213	B.TVP	65	120	23	64	53
10084410	Schrägkugellager	7213	B.TVP.U0	65	120	23	64	53
10084411	Schrägkugellager	7213	B.TVP.UA	65	120	23	64	53
10084415	Schrägkugellager	7214	B.TVP	70	125	24	69.5	59
10084416	Schrägkugellager	7214	B.TVP.U0	70	125	24	69.5	59
10084417	Schrägkugellager	7214	B.TVP.UA	70	125	24	69.5	59
10084354	Schrägkugellager	7303	B.TVP	17	47	14	16	8
10084358	Schrägkugellager	7304	B.TVP	20	52	15	19	10
10084359	Schrägkugellager	7304	B.TVP.U0	20	52	15	19	10
10084360	Schrägkugellager	7304	B.TVP.UA	20	52	15	19	10
10084364	Schrägkugellager	7305	B.TVP	25	62	17	26	15
10084365	Schrägkugellager	7305	B.TVP.U0	25	62	17	26	15
10084366	Schrägkugellager	7305	B.TVP.UA	25	62	17	26	15
10084370	Schrägkugellager	7306	B.TVP	30	72	19	32.5	20
10084371	Schrägkugellager	7306	B.TVP.U0	30	72	19	32.5	20
10084372	Schrägkugellager	7306	B.TVP.UA	30	72	19	32.5	20
10084376	Schrägkugellager	7307	B.TVP	35	80	21	39	25
10084377	Schrägkugellager	7307	B.TVP.U0	35	80	21	39	25
10084378	Schrägkugellager	7307	B.TVP.UA	35	80	21	39	25
10084382	Schrägkugellager	7308	B.TVP	40	90	23	50	33
10084383	Schrägkugellager	7308	B.TVP.U0	40	90	23	50	33
10084384	Schrägkugellager	7308	B.TVP.UA	40	90	23	50	33

2100

2200

2400

2800

2900

4200

4400

4600

5000

5100

Artikelnr.	Bezeichnung	Kurzzeichen	Nachsetzzeichen	Wellendurchmesser mm	Nabendurchmesser mm	Breite mm	dynamisch C kN	statisch C kN
10084388	Schrägkugellager	7309	B.TVP	45	100	25	60	40
10084389	Schrägkugellager	7309	B.TVP.U0	45	100	25	60	40
10084390	Schrägkugellager	7309	B.TVP.UA	45	100	25	60	40
10084394	Schrägkugellager	7310	B.TVP	50	110	27	69.5	48
10084395	Schrägkugellager	7310	B.TVP.U0	50	110	27	69.5	48
10084396	Schrägkugellager	7310	B.TVP.UA	50	110	27	69.5	48
10084400	Schrägkugellager	7311	B.TVP	55	120	29	78	56
10084401	Schrägkugellager	7311	B.TVP.U0	55	120	29	78	56
10084402	Schrägkugellager	7311	B.TVP.UA	55	120	29	78	56
10084406	Schrägkugellager	7312	B.TVP	60	130	31	90	66
10084407	Schrägkugellager	7312	B.TVP.U0	60	130	31	90	66
10084408	Schrägkugellager	7312	B.TVP.UA	60	130	31	90	66
10084412	Schrägkugellager	7313	B.TVP	65	140	33	102	75
10084413	Schrägkugellager	7313	B.TVP.U0	65	140	33	102	75
10084414	Schrägkugellager	7313	B.TVP.UA	65	140	33	102	75
10084418	Schrägkugellager	7314	B.TVP	70	150	35	114	87
10084419	Schrägkugellager	7314	B.TVP.U0	70	150	35	114	87
10084420	Schrägkugellager	7314	B.TVP.UA	70	150	35	114	87
10084421	Spindellager	B7003	C.TPA.P4.U.L	17	35	10	8.65	5
10084422	Spindellager	B7003	E.TPA.P4.U.L	17	35	10	8.3	5
10084425	Spindellager	B7004	C.TPA.P4.U.L	20	42	12	10	6
10084426	Spindellager	B7004	E.TPA.P4.U.L	20	42	12	9.5	6
10084429	Spindellager	B7005	C.TPA.P4.U.L	25	47	12	11	7
10084430	Spindellager	B7005	E.TPA.P4.U.L	25	47	12	10.6	7
10084433	Spindellager	B7006	C.TPA.P4.U.L	30	55	13	14.3	10
10084434	Spindellager	B7006	E.TPA.P4.U.L	30	55	13	13.4	10
10084437	Spindellager	B7007	C.TPA.P4.U.L	35	62	14	16.3	12
10084438	Spindellager	B7007	E.TPA.P4.U.L	35	62	14	15.6	11
10084441	Spindellager	B7008	C.TPA.P4.U.L	40	68	15	17.3	14
10084442	Spindellager	B7008	E.TPA.P4.U.L	40	68	15	16.6	13
10084445	Spindellager	B7009	C.TPA.P4.U.L	45	75	16	23.2	18
10084446	Spindellager	B7009	E.TPA.P4.U.L	45	75	16	22	17
10084449	Spindellager	B7010	C.TPA.P4.U.L	50	80	16	24.5	21
10084450	Spindellager	B7010	E.TPA.P4.U.L	50	80	16	23.2	20
10084453	Spindellager	B7011	C.TPA.P4.U.L	55	90	18	34	29
10084454	Spindellager	B7011	E.TPA.P4.U.L	55	90	18	32.5	27
10084457	Spindellager	B7012	C.TPA.P4.U.L	60	95	18	35.5	31
10084458	Spindellager	B7012	E.TPA.P4.U.L	60	95	18	33.5	29
10084423	Spindellager	B7203	C.TPA.P4.U.L	17	40	12	10.8	6

Artikelnr.	Bezeichnung	Kurzzeichen	Nachsetzzeichen	Wellendurchmesser mm	Nabendurchmesser mm	Breite mm	dynamisch C kN	statisch C kN
10084424	Spindellager	B7203	E.TPA.P4.UL	17	40	12	10.4	6
10084427	Spindellager	B7204	C.TPA.P4.UL	20	47	14	12.9	8
10084428	Spindellager	B7204	E.TPA.P4.UL	20	47	14	12.5	7
10084431	Spindellager	B7205	C.TPA.P4.UL	25	52	15	14.6	9
10084432	Spindellager	B7205	E.TPA.P4.UL	25	52	15	13.7	9
10084435	Spindellager	B7206	C.TPA.P4.UL	30	62	16	20.8	14
10084436	Spindellager	B7206	E.TPA.P4.UL	30	62	16	20	13
10084439	Spindellager	B7207	C.TPA.P4.UL	35	72	17	25.5	18
10084440	Spindellager	B7207	E.TPA.P4.UL	35	72	17	24.5	17
10084443	Spindellager	B7208	C.TPA.P4.UL	40	80	18	34.5	23
10084444	Spindellager	B7208	E.TPA.P4.UL	40	80	18	32.5	22
10084447	Spindellager	B7209	C.TPA.P4.UL	45	85	19	40.5	29
10084448	Spindellager	B7209	E.TPA.P4.UL	45	85	19	39	28
10084451	Spindellager	B7210	C.TPA.P4.UL	50	90	20	45	33
10084452	Spindellager	B7210	E.TPA.P4.UL	50	90	20	42.5	32
10084455	Spindellager	B7211	C.TPA.P4.UL	55	100	21	53	40
10084456	Spindellager	B7211	E.TPA.P4.UL	55	100	21	50	38
10084459	Spindellager	B7212	C.TPA.P4.UL	60	110	22	64	49
10084460	Spindellager	B7212	E.TPA.P4.UL	60	110	22	61	48

B.TVP=massiv-Fensterkäftig aus Polyamid

## Notizen

2100

2200

2400

2800

2900

4200

4400

4600

5000

5100

## NOTIZEN

---

---

---

---

---

---

---

---

---

---

---

---

---

---

---

---

---

---

---

---

---

---

---

Weitere Informationen erhalten Sie auf unserer Webseite [www.klocke-antrieb.de](http://www.klocke-antrieb.de) oder in unserem online Shop [shop.klocke-antrieb.de](http://shop.klocke-antrieb.de). Gerne helfen wir Ihnen auch persönlich weiter 0521 95005 01.





# 5103

## Zylinderrollenlager

2100

2200

2400

2800

2900

4200

4400

4600

5000

**5100**

## Zylinderrollenlager

### Werkstoff:

Lager Stahl, Deckscheiben Stahl, Käfig aus glasfaserverstärktem Polyamid, Peek, Stahlblech oder Messing.

### Produktbeschreibung:

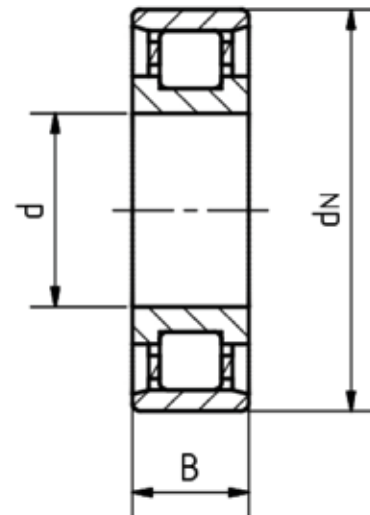
Einreihig rollengelagerte Wälzlager zur Aufnahme vorwiegend radialer Kräfte nach DIN5412.

### Eigenschaften:

- Europäische Fertigung
- Sehr gute radiale Kraftaufnahme
- Je Bauform bedingt axiale Kräfte möglich

### Hinweis:

Sonderausführungen auch mehrreihig, eingeschränkte Lagerluft und spezielle Schmierung auf Anfrage.



Artikelnr.	Bezeichnung	Kurzzeichen	Nachsetzzeichen	Wellendurchmesser mm	Nabendurchmesser mm	Breite mm	dynamisch C kN	statisch C kN
10113705	Zylinderrollenlager	N204	C3	20	47	14	15.4	12.7
10113706	Zylinderrollenlager	N204	C4	20	47	14	15.4	12.7
10113707	Zylinderrollenlager	N205	ohne	25	52	15	17.7	15.7
10113708	Zylinderrollenlager	N205	ohne	25	52	15	17.7	15.7
10113709	Zylinderrollenlager	N206	ohne	30	62	16	39.7	37.9
10113710	Zylinderrollenlager	N207	ohne	35	72	17	33.6	31.5
10113711	Zylinderrollenlager	N208	C3	40	80	18	43.7	42.9
10113712	Zylinderrollenlager	N208	ohne	40	80	18	43.7	42.9
10113713	Zylinderrollenlager	N209	MC3	45	85	19	61	63
10113714	Zylinderrollenlager	N210	C3	50	90	20	64	68
10113715	Zylinderrollenlager	N211	MC3	55	100	21	57.9	62.5
10113716	Zylinderrollenlager	N212	C3	60	110	22	95	104

Artikelnr.	Bezeichnung	Kurzzeichen	Nachsetzzeichen	Wellendurchmesser mm	Nabendurchmesser mm	Breite mm	dynamisch C kN	statisch C kN
10113717	Zylinderrollenlager	N212	EMC3	60	110	22	95	104
10113718	Zylinderrollenlager	N212	ohne	60	110	22	95	104
10113719	Zylinderrollenlager	N214	EMC3	70	125	24	119	136
10113720	Zylinderrollenlager	N215	ohne	75	130	25	132	156
10113721	Zylinderrollenlager	N218	C3	90	160	30	156	185
10113722	Zylinderrollenlager	N220	C3	100	180	34	250	305
10113723	Zylinderrollenlager	N220	ohne	100	180	34	250	305
10113724	Zylinderrollenlager	N224	M	120	215	40	335	415
10113725	Zylinderrollenlager	N226	M	130	230	40	360	450
10113726	Zylinderrollenlager	N230	M	150	270	45	440	585
10113727	Zylinderrollenlager	N240	M	200	360	58	750	1.040
10113728	Zylinderrollenlager	N305	C3	25	62	17	29.3	25.2
10113729	Zylinderrollenlager	N305	ohne	25	62	17	29.3	25.2
10113730	Zylinderrollenlager	N306	ohne	30	72	19	38.6	25.2
10113731	Zylinderrollenlager	N310	MC3	50	110	27	110	114
10113732	Zylinderrollenlager	N311	C3	55	120	29	109	109
10113733	Zylinderrollenlager	N311	ohne	55	120	29	109	109
10113734	Zylinderrollenlager	N312	MC3	60	130	31	121	123
10113735	Zylinderrollenlager	N313	C4	65	140	33	170	176.8
10113736	Zylinderrollenlager	N314	M	70	150	35	149	156
10113737	Zylinderrollenlager	N314	ohne	70	150	35	149	156
10113738	Zylinderrollenlager	N315	ohne	75	160	37	242	263
10113739	Zylinderrollenlager	N317	C3	85	180	41	271	300
10113740	Zylinderrollenlager	N317	ohne	85	180	41	271	300
10113741	Zylinderrollenlager	N318	M	90	190	43	315	345
10113742	Zylinderrollenlager	N318	MC3	90	190	43	315	345
10113743	Zylinderrollenlager	N318	ohne	90	190	43	315	345
10113744	Zylinderrollenlager	N319	C3	95	200	45	242	170
10113745	Zylinderrollenlager	N320	M	100	215	47	380	425
10113746	Zylinderrollenlager	N321	M	105	225	49	335	380
10113747	Zylinderrollenlager	N322	MC4	110	240	50	443	513
10113748	Zylinderrollenlager	N324	M	120	260	55	520	600
10113749	Zylinderrollenlager	N408	MC3	40	110	27	93	86.5
10113750	Zylinderrollenlager	N409	M	45	120	29	113	109
10113751	Zylinderrollenlager	N411	M	55	140	33	140	137
10113752	Zylinderrollenlager	N414	M	70	180	42	240	253
10113753	Zylinderrollenlager	NJ203	EMA6C4	17	40	12	17.6	14.6
10113755	Zylinderrollenlager	NJ204	E	20	47	14	27.5	24.5
10113754	Zylinderrollenlager	NJ204	EC3	20	47	14	27.5	24.5

2100

2200

2400

2800

2900

4200

4400

4600

5000

5100

Artikelnr.	Bezeichnung	Kurzzeichen	Nachsetzzeichen	Wellendurchmesser mm	Nabendurchmesser mm	Breite mm	dynamisch C kN	statisch C kN
10113756	Zylinderrollenlager	NJ205	E	25	52	15	29	27.5
10113760	Zylinderrollenlager	NJ205	E	25	52	15	29	27.5
10113757	Zylinderrollenlager	NJ205	EM6C3	25	52	15	29	27.5
10113758	Zylinderrollenlager	NJ205	EMA6	25	52	15	29	27.5
10113759	Zylinderrollenlager	NJ205	EMA6C3	25	52	15	29	27.5
10113761	Zylinderrollenlager	NJ206	ETNC3	30	62	16	39.7	37.9
10113762	Zylinderrollenlager	NJ207	E	35	72	17	50	50
10113763	Zylinderrollenlager	NJ207	EC3	35	72	17	50	50
10113764	Zylinderrollenlager	NJ208	E+HJ208 E	40	80	18	53	53
10113765	Zylinderrollenlager	NJ209	EM	45	85	19	61	63
10113766	Zylinderrollenlager	NJ209	EMC3	45	85	19	61	63
10113767	Zylinderrollenlager	NJ210	E	50	90	20	64	68
10113768	Zylinderrollenlager	NJ210	E.X5.TNG.C3	50	90	20	64	68
10113769	Zylinderrollenlager	NJ210	EC4	50	90	20	64	68
10113770	Zylinderrollenlager	NJ210	ETN	50	90	20	64	68
10113771	Zylinderrollenlager	NJ211	E	55	100	21	83	95
10113772	Zylinderrollenlager	NJ212	EM	60	110	22	95	104
10113773	Zylinderrollenlager	NJ212	EMC3	60	110	22	95	104
10113774	Zylinderrollenlager	NJ212	ETN	60	110	22	95	104
10113775	Zylinderrollenlager	NJ215	EC3	75	130	25	132	156
10113776	Zylinderrollenlager	NJ215	EMA	75	130	25	132	156
10113777	Zylinderrollenlager	NJ215	EMAC3	75	130	25	132	156
10113778	Zylinderrollenlager	NJ215	EMC4	75	130	25	132	156
10113779	Zylinderrollenlager	NJ215	EN	75	130	25	132	156
10113780	Zylinderrollenlager	NJ216	EM	80	140	26	140	170
10113781	Zylinderrollenlager	NJ217	E	85	150	28	165	194
10113782	Zylinderrollenlager	NJ218	C3	90	160	30	183	216
10113783	Zylinderrollenlager	NJ219	EM	95	170	32	210	249
10113784	Zylinderrollenlager	NJ219	EMC3	95	170	32	210	249
10113785	Zylinderrollenlager	NJ219	M	95	170	32	210	249
10113786	Zylinderrollenlager	NJ219	MC3	95	170	32	210	249
10113787	Zylinderrollenlager	NJ220	EC4	100	180	34	250	305
10113788	Zylinderrollenlager	NJ220	EMAC3	100	180	34	250	305
10113789	Zylinderrollenlager	NJ2203	E	17	40	16	24	22
10113790	Zylinderrollenlager	NJ2204	E	20	47	18	32.5	31
10113791	Zylinderrollenlager	NJ2204	EC4	20	47	18	32.5	31
10113792	Zylinderrollenlager	NJ2205	EM6C3	25	52	18	34.5	35
10113793	Zylinderrollenlager	NJ2205	EM6C4	25	52	18	34.5	35
10113794	Zylinderrollenlager	NJ2206	EC4	30	62	20	49	50

Artikelnr.	Bezeichnung	Kurzzeichen	Nachsetzzeichen	Wellendurchmesser mm	Nabendurchmesser mm	Breite mm	dynamisch C kN	statisch C kN
10113795	Zylinderrollenlager	NJ2206	EMA6	30	62	20	49	50
10113796	Zylinderrollenlager	NJ2206	EMA6C4	30	62	20	49	50
10113797	Zylinderrollenlager	NJ2207	EN	35	72	23	65	70
10113798	Zylinderrollenlager	NJ2209	E	45	85	23	76	81.6
10113799	Zylinderrollenlager	NJ2209	EMP6	45	85	23	76	81.6
10113800	Zylinderrollenlager	NJ221	M	105	190	36	260	320
10113801	Zylinderrollenlager	NJ2210	E	50	90	23	78	88
10113802	Zylinderrollenlager	NJ2210	EMA	50	90	23	78	88
10113803	Zylinderrollenlager	NJ2210	EMC3	50	90	23	78	88
10113804	Zylinderrollenlager	NJ2211	E	55	100	25	98	118
10113805	Zylinderrollenlager	NJ2211	EC3	55	100	25	98	118
10113806	Zylinderrollenlager	NJ2211	EC4	55	100	25	98	118
10113807	Zylinderrollenlager	NJ2211	EMA	55	100	25	98	118
10113808	Zylinderrollenlager	NJ2211	EMAC3	55	100	25	98	118
10113809	Zylinderrollenlager	NJ2211	EMC3	55	100	25	98	118
10113810	Zylinderrollenlager	NJ2211	M	55	100	25	98	118
10113811	Zylinderrollenlager	NJ2212	E	60	110	28	129	153
10113812	Zylinderrollenlager	NJ2212	EC3/VRAC	60	110	28	129	153
10113813	Zylinderrollenlager	NJ2212	EMC3	60	110	28	129	153
10113814	Zylinderrollenlager	NJ2213	EMC3	65	120	31	147	178
10113815	Zylinderrollenlager	NJ2214	EFX	70	125	31	156	196
10113816	Zylinderrollenlager	NJ2214	EM/D125.5	70	125	31	156	196
10113817	Zylinderrollenlager	NJ2214	EMAC3	70	125	31	156	196
10113818	Zylinderrollenlager	NJ2214	EMC3	70	125	31	156	196
10113819	Zylinderrollenlager	NJ2214	M	70	125	31	156	196
10113820	Zylinderrollenlager	NJ2215	EMAC3	75	130	31	151	190
10113821	Zylinderrollenlager	NJ2216	EM	80	140	33	186	245
10113822	Zylinderrollenlager	NJ2216	M	80	140	33	186	245
10113823	Zylinderrollenlager	NJ2218	C3	90	160	40	240	315
10113828	Zylinderrollenlager	NJ2218	E	90	160	40	240	315
10113824	Zylinderrollenlager	NJ2218	M	90	160	40	240	315
10113825	Zylinderrollenlager	NJ2218	MAC3	90	160	40	240	315
10113826	Zylinderrollenlager	NJ2218	MC3	90	160	40	240	315
10113827	Zylinderrollenlager	NJ2218	ohne	90	160	40	240	315
10113829	Zylinderrollenlager	NJ2219	EM	95	170	43	273	349
10113830	Zylinderrollenlager	NJ222	E TPM	110	200	38	290	365
10113831	Zylinderrollenlager	NJ2220	EMAP63	100	180	46	335	440
10113832	Zylinderrollenlager	NJ2220	EMAP63F2	100	180	46	335	440
10113833	Zylinderrollenlager	NJ2220	EMC4	100	180	46	335	440

2100

2200

2400

2800

2900

4200

4400

4600

5000

5100

Artikelnr.	Bezeichnung	Kurzzeichen	Nachsetzzeichen	Wellendurchmesser mm	Nabendurchmesser mm	Breite mm	dynamisch C kN	statisch C kN
10113834	Zylinderrollenlager	NJ2220	M	100	180	46	335	440
10113835	Zylinderrollenlager	NJ2220	MP63/F2	100	180	46	335	440
10113836	Zylinderrollenlager	NJ2220	ohne	100	180	46	335	440
10113837	Zylinderrollenlager	NJ2222	EM	110	200	53	380	520
10113838	Zylinderrollenlager	NJ2222	M	110	200	53	380	520
10113839	Zylinderrollenlager	NJ2224	EM	120	215	58	450	610
10113840	Zylinderrollenlager	NJ2224	MA	120	215	58	450	610
10113841	Zylinderrollenlager	NJ2226	M	130	230	64	530	735
10113842	Zylinderrollenlager	NJ2230	MC4+HJ2230	150	270	73	655	980
10113843	Zylinderrollenlager	NJ2232	MAC5	160	290	80	800	1.180
10113844	Zylinderrollenlager	NJ2236	EM	180	320	86	1.000	1.500
10113845	Zylinderrollenlager	NJ2236	EMC4SQ0	180	320	86	1.000	1.500
10113846	Zylinderrollenlager	NJ224	MAC3	120	215	40	335	415
10113847	Zylinderrollenlager	NJ224	ohne	120	215	40	335	415
10113848	Zylinderrollenlager	NJ226	EM	130	230	40	360	450
10113849	Zylinderrollenlager	NJ226	M	130	230	40	360	450
10113850	Zylinderrollenlager	NJ226	ohne	130	230	40	360	450
10113851	Zylinderrollenlager	NJ230	M	150	270	45	440	585
10113852	Zylinderrollenlager	NJ230	MA	150	270	45	440	585
10113853	Zylinderrollenlager	NJ2304	E	20	52	21	41.5	39
10113854	Zylinderrollenlager	NJ2304	EM	20	52	21	41.5	39
10113855	Zylinderrollenlager	NJ2305	EMAC4	25	62	24	57	56
10113856	Zylinderrollenlager	NJ2305	EMC4	25	62	24	57	56
10113857	Zylinderrollenlager	NJ2306	E	30	72	27	73.5	75
10113858	Zylinderrollenlager	NJ2306	EMA6BP54SQ1	30	72	27	73.5	75
10113859	Zylinderrollenlager	NJ2306	EMC4	30	72	27	73.5	75
10113860	Zylinderrollenlager	NJ2306	M	30	72	27	73.5	75
10113861	Zylinderrollenlager	NJ2306	MC3	30	72	27	73.5	75
10113862	Zylinderrollenlager	NJ2307	E	35	80	31	91.5	98
10113863	Zylinderrollenlager	NJ2307	EMA	35	80	31	91.5	98
10113864	Zylinderrollenlager	NJ2307	EMAC4	35	80	31	91.5	98
10113865	Zylinderrollenlager	NJ2308	E	40	90	33	112	120
10113866	Zylinderrollenlager	NJ2308	EP6	40	90	33	112	120
10113867	Zylinderrollenlager	NJ2309	M	45	100	36	137	153
10113868	Zylinderrollenlager	NJ2309	MC3	45	100	36	137	153
10113869	Zylinderrollenlager	NJ2310	E	50	110	40	163	186
10113870	Zylinderrollenlager	NJ2310	EM	50	110	40	163	186
10113871	Zylinderrollenlager	NJ2310	EMAC3	50	110	40	163	186
10113872	Zylinderrollenlager	NJ2312	M	60	130	46	224	260

Artikelnr.	Bezeichnung	Kurzzeichen	Nachsetzzeichen	Wellendurchmesser mm	Nabendurchmesser mm	Breite mm	dynamisch C kN	statisch C kN
10113873	Zylinderrollenlager	NJ2312	MC4	60	130	46	224	260
10113874	Zylinderrollenlager	NJ2312	ohne	60	130	46	224	260
10113875	Zylinderrollenlager	NJ2314	E	70	150	51	275	325
10113876	Zylinderrollenlager	NJ2314	M	70	150	51	275	325
10113878	Zylinderrollenlager	NJ2315	EM	75	160	55	329	395
10113877	Zylinderrollenlager	NJ2315	EM TPM	75	160	55	329	395
10113879	Zylinderrollenlager	NJ2317	EM	85	180	60	367	444
10113880	Zylinderrollenlager	NJ2317	EMC3	85	180	60	367	444
10113881	Zylinderrollenlager	NJ2318	MC3	90	190	64	430	530
10113882	Zylinderrollenlager	NJ2319	M	95	200	67	388	488
10113883	Zylinderrollenlager	NJ232	EMC3SQ1	160	290	48	500	670
10113884	Zylinderrollenlager	NJ2320	MA	100	215	73	570	720
10113885	Zylinderrollenlager	NJ2322	EM	110	240	80	630	800
10113886	Zylinderrollenlager	NJ2322	M	110	240	80	630	800
10113887	Zylinderrollenlager	NJ2324	M	120	260	86	780	1.020
10113888	Zylinderrollenlager	NJ2326	M	130	280	93	915	1.220
10113889	Zylinderrollenlager	NJ2326	MC4SQ0-129	130	280	93	915	1.220
10113890	Zylinderrollenlager	NJ2328	M	140	300	102	1.130	1.589
10113891	Zylinderrollenlager	NJ2330	EMA6	150	320	108	1.160	1.600
10113892	Zylinderrollenlager	NJ2330	M	150	320	108	1.160	1.600
10113893	Zylinderrollenlager	NJ234	EM6C3SQ1	170	310	52	618	828
10113894	Zylinderrollenlager	NJ234	MC3	170	310	52	618	828
10113895	Zylinderrollenlager	NJ236	M	180	320	52	610	830
10113896	Zylinderrollenlager	NJ244	M	220	400	65	778	1.113
10113897	Zylinderrollenlager	NJ303	ohne	17	47	14	16.2	13
10113898	Zylinderrollenlager	NJ304	C3	20	52	15	31.5	27
10113899	Zylinderrollenlager	NJ304	EC3S0	20	52	15	31.5	27
10113900	Zylinderrollenlager	NJ304	EM	20	52	15	31.5	27
10113901	Zylinderrollenlager	NJ304	EMA6C4	20	52	15	31.5	27
10113902	Zylinderrollenlager	NJ304	EMC3	20	52	15	31.5	27
10113903	Zylinderrollenlager	NJ305	E	25	62	17	41.5	37.5
10113910	Zylinderrollenlager	NJ305	E	25	62	17	41.5	37.5
10113904	Zylinderrollenlager	NJ305	EC3	25	62	17	41.5	37.5
10113911	Zylinderrollenlager	NJ305	EC3	25	62	17	41.5	37.5
10113905	Zylinderrollenlager	NJ305	EM	25	62	17	41.5	37.5
10113906	Zylinderrollenlager	NJ305	EMAC4	25	62	17	41.5	37.5
10113907	Zylinderrollenlager	NJ305	EMC3	25	62	17	41.5	37.5
10113908	Zylinderrollenlager	NJ305	ETN	25	62	17	41.5	37.5
10113909	Zylinderrollenlager	NJ305	ETNC4	25	62	17	41.5	37.5

2100

2200

2400

2800

2900

4200

4400

4600

5000

5100



Artikelnr.	Bezeichnung	Kurzzeichen	Nachsetzzeichen	Wellendurchmesser mm	Nabendurchmesser mm	Breite mm	dynamisch C kN	statisch C kN
10113912	Zylinderrollenlager	NJ306	EMAC3	30	72	19	51	48
10113913	Zylinderrollenlager	NJ307	E	35	80	21	66.7	65.4
10113914	Zylinderrollenlager	NJ307	EMAC3	35	80	21	66.7	65.4
10113915	Zylinderrollenlager	NJ307	EMC3	35	80	21	66.7	65.4
10113916	Zylinderrollenlager	NJ307	EMC4	35	80	21	66.7	65.4
10113917	Zylinderrollenlager	NJ307	MA	35	80	21	66.7	65.4
10113919	Zylinderrollenlager	NJ308	E	40	90	23	81.5	78
10113918	Zylinderrollenlager	NJ308	E+HJ308 E	40	90	23	81.5	78
10113920	Zylinderrollenlager	NJ308	EC3	40	90	23	81.5	78
10113921	Zylinderrollenlager	NJ308	EMAC3	40	90	23	81.5	78
10113922	Zylinderrollenlager	NJ309	E	45	100	25	98	100
10113923	Zylinderrollenlager	NJ309	EM	45	100	25	98	100
10113924	Zylinderrollenlager	NJ309	EMAC3	45	100	25	98	100
10113925	Zylinderrollenlager	NJ309	EMC3	45	100	25	98	100
10113926	Zylinderrollenlager	NJ309	ETN	45	100	25	98	100
10113927	Zylinderrollenlager	NJ310	EMC3	50	110	27	110	114
10113928	Zylinderrollenlager	NJ310	EMC4	50	110	27	110	114
10113929	Zylinderrollenlager	NJ310	EN	50	110	27	110	114
10113930	Zylinderrollenlager	NJ311	EM	55	120	29	134	140
10113931	Zylinderrollenlager	NJ311	EMA	55	120	29	134	140
10113932	Zylinderrollenlager	NJ311	EMC3	55	120	29	134	140
10113933	Zylinderrollenlager	NJ311	EN	55	120	29	134	140
10113934	Zylinderrollenlager	NJ312	E	60	130	31	150	156
10113935	Zylinderrollenlager	NJ312	EM	60	130	31	150	156
10113936	Zylinderrollenlager	NJ312	EMC4	60	130	31	150	156
10113937	Zylinderrollenlager	NJ313	E	65	140	33	180	190
10113940	Zylinderrollenlager	NJ313	E	65	140	33	180	190
10113938	Zylinderrollenlager	NJ313	EC4	65	140	33	180	190
10113939	Zylinderrollenlager	NJ313	EMAC3	65	140	33	180	190
10113941	Zylinderrollenlager	NJ315	EMAC4	75	160	37	240	265
10113942	Zylinderrollenlager	NJ315	EMC4S3	75	160	37	240	265
10113943	Zylinderrollenlager	NJ315	M	75	160	37	240	265
10113944	Zylinderrollenlager	NJ315	MC3	75	160	37	240	265
10113945	Zylinderrollenlager	NJ317	EC3	85	180	41	288	325
10113946	Zylinderrollenlager	NJ317	EMC4	85	180	41	288	325
10113947	Zylinderrollenlager	NJ317	M	85	180	41	288	325
10113948	Zylinderrollenlager	NJ317	ohne	85	180	41	288	325
10113951	Zylinderrollenlager	NJ318	E	90	190	43	315	345
10113952	Zylinderrollenlager	NJ318	EM	90	190	43	315	345

Artikelnr.	Bezeichnung	Kurzzeichen	Nachsetzzeichen	Wellendurchmesser mm	Nabendurchmesser mm	Breite mm	dynamisch C kN	statisch C kN
10113949	Zylinderrollenlager	NJ318	EMC3+HJ318 E	90	190	43	315	345
10113953	Zylinderrollenlager	NJ318	EMC4SQ1	90	190	43	315	345
10113950	Zylinderrollenlager	NJ318	EMC4SQ1+HJ318 ESQ1	90	190	43	315	345
10113954	Zylinderrollenlager	NJ318	M	90	190	43	315	345
10113955	Zylinderrollenlager	NJ319	EM	95	200	45	311	351
10113956	Zylinderrollenlager	NJ319	EMAC3	95	200	45	311	351
10113957	Zylinderrollenlager	NJ319	MC4	95	200	45	311	351
10113958	Zylinderrollenlager	NJ319	ohne	95	200	45	311	351
10113960	Zylinderrollenlager	NJ320	EM	100	215	47	380	425
10113961	Zylinderrollenlager	NJ320	EMA	100	215	47	380	425
10113962	Zylinderrollenlager	NJ320	EMC3	100	215	47	380	425
10113959	Zylinderrollenlager	NJ320	ETNC4SQ0+HJ320 ESQ0	100	215	47	380	425
10113963	Zylinderrollenlager	NJ321	EM	105	225	49	335	380
10113964	Zylinderrollenlager	NJ321	M	105	225	49	335	380
10113965	Zylinderrollenlager	NJ321	MA	105	225	49	335	380
10113968	Zylinderrollenlager	NJ322	E	110	240	50	443	513
10113969	Zylinderrollenlager	NJ322	EM	110	240	50	443	513
10113966	Zylinderrollenlager	NJ322	EMC4SQ0+HJ322 ESQ0	110	240	50	443	513
10113967	Zylinderrollenlager	NJ322	ETNC4SQ0+HJ322 ESQ0	110	240	50	443	513
10113970	Zylinderrollenlager	NJ326	EMAC3	130	280	58	570	670
10113971	Zylinderrollenlager	NJ326	M	130	280	58	570	670
10113972	Zylinderrollenlager	NJ326	MC3	130	280	58	570	670
10113973	Zylinderrollenlager	NJ330	EM	150	320	65	800	1.000
10113974	Zylinderrollenlager	NJ330	EMA	150	320	65	800	1.000
10113975	Zylinderrollenlager	NJ330	M	150	320	65	800	1.000
10113976	Zylinderrollenlager	NJ332	M	160	340	68	918	1.148
10113977	Zylinderrollenlager	NJ334	EM	170	360	72	928	1.150
10113978	Zylinderrollenlager	NJ406	MC3	30	90	23	65	57.8
10113979	Zylinderrollenlager	NJ407	M	35	100	25	75	69.5
10113980	Zylinderrollenlager	NJ407	MAC3	35	100	25	75	69.5
10113981	Zylinderrollenlager	NJ408	M	40	110	27	93	86.5
10113982	Zylinderrollenlager	NJ408	ohne	40	110	27	93	86.5
10113983	Zylinderrollenlager	NJ409	M	45	120	29	113	109
10113984	Zylinderrollenlager	NJ409	ohne	45	120	29	113	109
10113985	Zylinderrollenlager	NJ412	C3	60	150	35	179	184
10113986	Zylinderrollenlager	NJ412	ohne	60	150	35	179	184
10113987	Zylinderrollenlager	NJ413	ohne	65	160	37	195	203
10113988	Zylinderrollenlager	NJ414	M	70	180	42	240	253
10113989	Zylinderrollenlager	NJ414	MC5+HJ414	70	180	42	240	253

2100

2200

2400

2800

2900

4200

4400

4600

5000

5100

Artikelnr.	Bezeichnung	Kurzzeichen	Nachsetzzeichen	Wellendurchmesser mm	Nabendurchmesser mm	Breite mm	dynamisch C kN	statisch C kN
10113990	Zylinderrollenlager	NJ415	M	75	190	45	277	294
10113991	Zylinderrollenlager	NJ416	M	80	200	48	316	339
10113992	Zylinderrollenlager	NJ416	ohne	80	200	48	316	339
10113993	Zylinderrollenlager	NJ418	M	90	225	54	393	427
10113994	Zylinderrollenlager	NJ418	MC5+HJ418	90	225	54	393	427
10113995	Zylinderrollenlager	NJ420	M	100	250	58	440	490
10113996	Zylinderrollenlager, zweireihig	NN3007	KMP51NA	35	62	20	39.3	50
10113997	Zylinderrollenlager, zweireihig	NN3008	KMP51NAW33	40	68	21	45	58.5
10113998	Zylinderrollenlager, zweireihig	NN3008	KMP53NAW33	40	68	21	45	58.5
10113999	Zylinderrollenlager, zweireihig	NN3008	KMP5NA	40	68	21	45	58.5
10114000	Zylinderrollenlager, zweireihig	NN3008	KMP5NAW33	40	68	21	45	58.5
10114001	Zylinderrollenlager, zweireihig	NN3008	MP51NAW33	40	68	21	45	58.5
10114002	Zylinderrollenlager, zweireihig	NN3009	MP51NA	45	75	23	54	72
10114003	Zylinderrollenlager, zweireihig	NN3009	MP51NAW33	45	75	23	54	72
10114004	Zylinderrollenlager, zweireihig	NN3009	MP5NA	45	75	23	54	72
10114005	Zylinderrollenlager, zweireihig	NN3010	KMP51NA	50	80	23	57	80
10114006	Zylinderrollenlager, zweireihig	NN3010	KMP5NA	50	80	23	57	80
10114007	Zylinderrollenlager, zweireihig	NN3010	KMP5NAW33	50	80	23	57	80
10114008	Zylinderrollenlager, zweireihig	NN3011	KMP51NAW33	55	90	26	72	100
10114009	Zylinderrollenlager, zweireihig	NN3011	KMP5NA	55	90	26	72	100
10114010	Zylinderrollenlager, zweireihig	NN3011	MNAW33	55	90	26	72	100
10114011	Zylinderrollenlager, zweireihig	NN3012	KMNA	60	95	26	75	110
10114012	Zylinderrollenlager, zweireihig	NN3012	KMP51NAW33	60	95	26	75	110
10114013	Zylinderrollenlager, zweireihig	NN3012	MP51NA	60	95	26	75	110
10114014	Zylinderrollenlager, zweireihig	NN3012	MP5NA	60	95	26	75	110
10114015	Zylinderrollenlager, zweireihig	NN3014	KMP51NAW33	70	110	30	98	151
10114016	Zylinderrollenlager, zweireihig	NN3014	MP41NA	70	110	30	98	151
10114017	Zylinderrollenlager, zweireihig	NN3014	MP51NA	70	110	30	98	151
10114018	Zylinderrollenlager, zweireihig	NN3015	KMP51NAW33	75	115	30	100	156
10114019	Zylinderrollenlager, zweireihig	NN3015	KMP5NAW33	75	115	30	100	156
10114020	Zylinderrollenlager, zweireihig	NN3015	MP5NAW33	75	115	30	100	156
10114021	Zylinderrollenlager, zweireihig	NN3016	KMP51NA	80	125	34	120	186
10114022	Zylinderrollenlager, zweireihig	NN3016	MP51NAW33	80	125	34	120	186
10114023	Zylinderrollenlager, zweireihig	NN3016	MP5NA	80	125	34	120	186
10114024	Zylinderrollenlager, zweireihig	NN3017	KMP51NA	85	130	34	125	200
10114025	Zylinderrollenlager, zweireihig	NN3017	KMP51NAW33	85	130	34	125	200
10114026	Zylinderrollenlager, zweireihig	NN3017	KMP5NA	85	130	34	125	200
10114027	Zylinderrollenlager, zweireihig	NN3017	MP5NA	85	130	34	125	200
10114028	Zylinderrollenlager, zweireihig	NN3018	KMNA	90	140	37	141	224

Artikelnr.	Bezeichnung	Kurzzeichen	Nachsetzzeichen	Wellendurchmesser mm	Nabendurchmesser mm	Breite mm	dynamisch C kN	statisch C kN
10114029	Zylinderrollenlager, zweireihig	NN3018	KMP51NAW33	90	140	37	141	224
10114030	Zylinderrollenlager, zweireihig	NN3018	MP51NAW33	90	140	37	141	224
10114031	Zylinderrollenlager, zweireihig	NN3020	KMP51NAW33	100	150	37	152	264
10114032	Zylinderrollenlager, zweireihig	NN3020	MP51NA	100	150	37	152	264
10114033	Zylinderrollenlager, zweireihig	NN3021	KMP51NA	105	160	41	192	310
10114034	Zylinderrollenlager, zweireihig	NN3024	KMP5NAW33	120	180	46	235	405
10114035	Zylinderrollenlager, zweireihig	NN3024	MP53NAW33	120	180	46	235	405
10114036	Zylinderrollenlager, zweireihig	NN3026	KMP51NA	130	200	52	294	510
10114037	Zylinderrollenlager, zweireihig	NN3026	MP51NAW33	130	200	52	294	510
10114038	Zylinderrollenlager, zweireihig	NN3028	KMNAW33	140	210	53	305	520
10114039	Zylinderrollenlager, zweireihig	NN3028	MP51NAW33	140	210	53	305	520
10114040	Zylinderrollenlager, zweireihig	NN3030	KMP51NAW33	150	225	56	339	600
10114041	Zylinderrollenlager, zweireihig	NN3032	KMNAW33	160	240	60	388	670
10114042	Zylinderrollenlager, zweireihig	NN3044	KMP51NAW33	220	340	90	890	1.591
10114043	Zylinderrollenlager, zweireihig	NNU4920	KMP51NAW33	100	140	40	129	255
10114044	Zylinderrollenlager, zweireihig	NNU4920	MP5NAW33	100	140	40	129	255
10114045	Zylinderrollenlager, zweireihig	NNU4921	KMP51NA	105	145	40	129	260
10114046	Zylinderrollenlager, zweireihig	NNU4921	MP52NA	105	145	40	129	260
10114047	Zylinderrollenlager, zweireihig	NNU4922	MP53NAW33	110	150	40	132	270
10114048	Zylinderrollenlager, zweireihig	NNU4924	KMP51NAW33	120	165	45	176	340
10114049	Zylinderrollenlager, zweireihig	NNU4928	KMNAW33	140	190	50	190	400
10114050	Zylinderrollenlager, zweireihig	NNU4928	KMP51NAW33	140	190	50	190	400
10114051	Zylinderrollenlager, zweireihig	NNU4928	MP51NA	140	190	50	190	400
10114052	Zylinderrollenlager, zweireihig	NNU4930	MNAW33	150	210	60	326	655
10114053	Zylinderrollenlager, zweireihig	NNU4930	MP51NA	150	210	60	326	655
10114054	Zylinderrollenlager, zweireihig	NNU4930	MP51NAW33	150	210	60	326	655
10114055	Zylinderrollenlager, zweireihig	NNU4930	MP53NA	150	210	60	326	655
10114056	Zylinderrollenlager, zweireihig	NNU4930	MP53NAW33	150	210	60	326	655
10114057	Zylinderrollenlager, zweireihig	NNU4930	MP5NA	150	210	60	326	655
10114058	Zylinderrollenlager, zweireihig	NNU4932	MC3NAW33	160	220	60	335	680
10114059	Zylinderrollenlager, zweireihig	NNU4934	MP51NAW33	170	230	60	340	720
10114060	Zylinderrollenlager, zweireihig	NNU4938	MNAW33	190	260	69	412	910
10114061	Zylinderrollenlager, zweireihig	NNU4940	KMP51NAW33	200	280	80	490	1.040
10114062	Zylinderrollenlager, zweireihig	NNU4940	MNAW33	200	280	80	490	1.040
10114063	Zylinderrollenlager, zweireihig	NNU4944	MNAW33	220	300	80	535	1.321
10114064	Zylinderrollenlager, zweireihig	NNU4952	KMP51NAW33	260	360	100	750	1.700
10114065	Zylinderrollenlager, zweireihig	NNU4960	MNAW33	300	420	118	1.188	2.943
10114066	Zylinderrollenlager	NU1007	V	35	62	14	23.6	24.5
10114067	Zylinderrollenlager	NU1009	M	45	75	16	32.5	35.5

2100

2200

2400

2800

2900

4200

4400

4600

5000

5100

Artikelnr.	Bezeichnung	Kurzzeichen	Nachsetzzeichen	Wellendurchmesser mm	Nabendurchmesser mm	Breite mm	dynamisch C kN	statisch C kN
10114068	Zylinderrollenlager	NU1010	M	50	80	16	36	41.5
10114069	Zylinderrollenlager	NU1011	M	55	90	18	41.5	50
10114070	Zylinderrollenlager	NU1012	EM	60	95	18	44	55
10114071	Zylinderrollenlager	NU1012	M	60	95	18	44	55
10114072	Zylinderrollenlager	NU1013	M	65	100	18	45	58.5
10114073	Zylinderrollenlager	NU1015	M	75	115	20	65.5	85
10114074	Zylinderrollenlager	NU1016	M	80	125	22	76.5	98
10114075	Zylinderrollenlager	NU1017	M	85	130	22	78	104
10114076	Zylinderrollenlager	NU1017	MC3	85	130	22	78	104
10114077	Zylinderrollenlager	NU1018	M	90	140	24	93	125
10114078	Zylinderrollenlager	NU1018	MP6	90	140	24	93	125
10114079	Zylinderrollenlager	NU1019	MA	95	145	24	96.5	129
10114080	Zylinderrollenlager	NU1020	M	100	150	24	98	134
10114081	Zylinderrollenlager	NU1020	MAC3	100	150	24	98	134
10114082	Zylinderrollenlager	NU1020	MP5	100	150	24	98	134
10114083	Zylinderrollenlager	NU1022	M	110	170	28	140	190
10114084	Zylinderrollenlager	NU1022	MA	110	170	28	140	190
10114085	Zylinderrollenlager	NU1024	M	120	180	28	150	208
10114086	Zylinderrollenlager	NU1026	M	130	200	33	180	250
10114087	Zylinderrollenlager	NU1028	M	140	210	33	183	265
10114088	Zylinderrollenlager	NU1032	MC4	160	240	38	245	355
10114089	Zylinderrollenlager	NU1034	M	170	260	42	300	430
10114090	Zylinderrollenlager	NU1034	MC3	170	260	42	300	430
10114091	Zylinderrollenlager	NU1036	M	180	280	46	360	520
10114092	Zylinderrollenlager	NU1040	MAP63	200	310	51	400	600
10114093	Zylinderrollenlager	NU1048	M	240	360	56	695	1.168
10114094	Zylinderrollenlager	NU1060	MC3SQ1	300	460	74	900	1.430
10114095	Zylinderrollenlager	NU1060	MC4	300	460	74	900	1.430
10114096	Zylinderrollenlager	NU204	EC3	20	47	14	27.5	24.5
10114097	Zylinderrollenlager	NU204	EM6C3	20	47	14	27.5	24.5
10114098	Zylinderrollenlager	NU204	EMA6C3	20	47	14	27.5	24.5
10114099	Zylinderrollenlager	NU205	EC3	25	52	15	29	27.5
10114100	Zylinderrollenlager	NU205	EM6	25	52	15	29	27.5
10114101	Zylinderrollenlager	NU205	EMA6P53	25	52	15	29	27.5
10114102	Zylinderrollenlager	NU205	ENR	25	52	15	29	27.5
10114103	Zylinderrollenlager	NU205	ETN	25	52	15	29	27.5
10114104	Zylinderrollenlager	NU206	EC3	30	62	16	39.7	37.9
10114105	Zylinderrollenlager	NU206	EC4	30	62	16	39.7	37.9
10114106	Zylinderrollenlager	NU206	EMA6C3	30	62	16	39.7	37.9

Artikelnr.	Bezeichnung	Kurzzeichen	Nachsetzzeichen	Wellendurchmesser mm	Nabendurchmesser mm	Breite mm	dynamisch C kN	statisch C kN
10114107	Zylinderrollenlager	NU206	EMAC3	30	62	16	39.7	37.9
10114108	Zylinderrollenlager	NU206	EP5	30	62	16	39.7	37.9
10114109	Zylinderrollenlager	NU207	E	35	72	17	50	50
10114110	Zylinderrollenlager	NU207	EKC3	35	72	17	50	50
10114111	Zylinderrollenlager	NU207	ETN	35	72	17	50	50
10114112	Zylinderrollenlager	NU208	EN	40	80	18	53	53
10114113	Zylinderrollenlager	NU209	E	45	85	19	61	63
10114114	Zylinderrollenlager	NU209	EMA	45	85	19	61	63
10114115	Zylinderrollenlager	NU209	EMAC3	45	85	19	61	63
10114116	Zylinderrollenlager	NU209	ETNC3	45	85	19	61	63
10114117	Zylinderrollenlager	NU209	M	45	85	19	61	63
10114118	Zylinderrollenlager	NU210	E	50	90	20	64	68
10114119	Zylinderrollenlager	NU210	EKC3	50	90	20	64	68
10114120	Zylinderrollenlager	NU210	ETN	50	90	20	64	68
10114121	Zylinderrollenlager	NU211	E	55	100	21	83	95
10114122	Zylinderrollenlager	NU211	EC3	55	100	21	83	95
10114123	Zylinderrollenlager	NU211	EMC3	55	100	21	83	95
10114124	Zylinderrollenlager	NU211	ENC3	55	100	21	83	95
10114125	Zylinderrollenlager	NU212	EM	60	110	22	95	104
10114126	Zylinderrollenlager	NU213	EC3	65	120	23	108	120
10114127	Zylinderrollenlager	NU213	EM	65	120	23	108	120
10114128	Zylinderrollenlager	NU214	EM	70	125	24	120	137
10114129	Zylinderrollenlager	NU216	EM	80	140	26	140	170
10114130	Zylinderrollenlager	NU216	EMC3	80	140	26	140	170
10114131	Zylinderrollenlager	NU216	EMP63	80	140	26	140	170
10114132	Zylinderrollenlager	NU217	E	85	150	28	165	194
10114133	Zylinderrollenlager	NU217	EC3	85	150	28	165	194
10114134	Zylinderrollenlager	NU218	E	90	160	30	183	216
10114135	Zylinderrollenlager	NU218	EMAS1	90	160	30	183	216
10114136	Zylinderrollenlager	NU219	EM	95	170	32	210	249
10114137	Zylinderrollenlager	NU220	E	100	180	34	250	305
10114138	Zylinderrollenlager	NU220	EMAC3	100	180	34	250	305
10114139	Zylinderrollenlager	NU220	ohne	100	180	34	250	305
10114140	Zylinderrollenlager	NU2203	E	17	40	16	24	22
10114141	Zylinderrollenlager	NU2203	EC3	17	40	16	24	22
10114142	Zylinderrollenlager	NU2204	E	20	47	18	32.5	31
10114143	Zylinderrollenlager	NU2205	E	25	52	18	34.5	35
10114144	Zylinderrollenlager	NU2205	EMA6C3	25	52	18	34.5	35
10114145	Zylinderrollenlager	NU2206	E	30	62	20	49	50

2100

2200

2400

2800

2900

4200

4400

4600

5000

5100

Artikelnr.	Bezeichnung	Kurzzeichen	Nachsetzzeichen	Wellendurchmesser mm	Nabendurchmesser mm	Breite mm	dynamisch C kN	statisch C kN
10114146	Zylinderrollenlager	NU2207	E	35	72	23	65	70
10114147	Zylinderrollenlager	NU2207	EN	35	72	23	65	70
10114148	Zylinderrollenlager	NU2207	ohne	35	72	23	65	70
10114149	Zylinderrollenlager	NU2208	E	40	80	23	71	75
10114150	Zylinderrollenlager	NU2208	EC3	40	80	23	71	75
10114151	Zylinderrollenlager	NU2209	E	45	85	23	76	81.6
10114152	Zylinderrollenlager	NU2209	EC3	45	85	23	76	81.6
10114153	Zylinderrollenlager	NU2209	EMA	45	85	23	76	81.6
10114154	Zylinderrollenlager	NU221	M	105	190	36	260	320
10114155	Zylinderrollenlager	NU2210	E	50	90	23	78	88
10114156	Zylinderrollenlager	NU2211	E	55	100	25	98	118
10114157	Zylinderrollenlager	NU2211	EC4	55	100	25	98	118
10114158	Zylinderrollenlager	NU2212	EC3	60	110	28	129	153
10114159	Zylinderrollenlager	NU2212	EC4	60	110	28	129	153
10114160	Zylinderrollenlager	NU2212	EM	60	110	28	129	153
10114161	Zylinderrollenlager	NU2214	EMC3	70	125	31	156	196
10114162	Zylinderrollenlager	NU2215	EM	75	130	31	151	190
10114163	Zylinderrollenlager	NU2215	EMC3	75	130	31	151	190
10114164	Zylinderrollenlager	NU2215	M	75	130	31	151	190
10114165	Zylinderrollenlager	NU2216	M	80	140	33	186	245
10114166	Zylinderrollenlager	NU2216	MA	80	140	33	186	245
10114167	Zylinderrollenlager	NU2217	EM	85	150	36	216	275
10114168	Zylinderrollenlager	NU2217	EMAC3	85	150	36	216	275
10114169	Zylinderrollenlager	NU2217	EMAC4	85	150	36	216	275
10114170	Zylinderrollenlager	NU2218	M	90	160	40	240	315
10114171	Zylinderrollenlager	NU2218	MC4	90	160	40	240	315
10114172	Zylinderrollenlager	NU2219	EM	95	170	43	273	349
10114173	Zylinderrollenlager	NU2219	M	95	170	43	273	349
10114174	Zylinderrollenlager	NU2220	M	100	180	46	335	440
10114175	Zylinderrollenlager	NU2222	EM	110	200	53	380	520
10114176	Zylinderrollenlager	NU2222	EMAC3	110	200	53	380	520
10114177	Zylinderrollenlager	NU2222	EMC3	110	200	53	380	520
10114178	Zylinderrollenlager	NU2222	MC3	110	200	53	380	520
10114179	Zylinderrollenlager	NU2222	ohne	110	200	53	380	520
10114180	Zylinderrollenlager	NU2224	EMC3	120	215	58	450	610
10114181	Zylinderrollenlager	NU2226	EMA	130	230	64	530	735
10114182	Zylinderrollenlager	NU2226	M	130	230	64	530	735
10114183	Zylinderrollenlager	NU2226	ohne	130	230	64	530	735
10114184	Zylinderrollenlager	NU2228	MS4	140	250	68	570	830



Artikelnr.	Bezeichnung	Kurzzeichen	Nachsetzzeichen	Wellendurchmesser mm	Nabendurchmesser mm	Breite mm	dynamisch C kN	statisch C kN
10114185	Zylinderrollenlager	NU2230	M	150	270	73	655	980
10114186	Zylinderrollenlager	NU2232	MC4SQ1	160	290	80	800	1.180
10114187	Zylinderrollenlager	NU2234	M	170	310	86	950	1.400
10114188	Zylinderrollenlager	NU2236	MC3	180	320	86	1.000	1.500
10114189	Zylinderrollenlager	NU2238	M	190	340	92	854	1.338
10114190	Zylinderrollenlager	NU2240	EM	200	360	98	1.220	1.860
10114191	Zylinderrollenlager	NU2244	MC3	220	400	108	1.370	2.310
10114192	Zylinderrollenlager	NU226	EM	130	230	40	360	450
10114193	Zylinderrollenlager	NU226	EMA	130	230	40	360	450
10114194	Zylinderrollenlager	NU226	ohne	130	230	40	360	450
10114195	Zylinderrollenlager	NU228	EMAC3	140	250	42	390	510
10114196	Zylinderrollenlager	NU228	MAC3	140	250	42	390	510
10114197	Zylinderrollenlager	NU230	EM	150	270	45	440	585
10114198	Zylinderrollenlager	NU230	EMC3	150	270	45	440	585
10114199	Zylinderrollenlager	NU230	M	150	270	45	440	585
10114200	Zylinderrollenlager	NU230	MC4	150	270	45	440	585
10114201	Zylinderrollenlager	NU2304	E	20	52	21	41.5	39
10114202	Zylinderrollenlager	NU2305	EMA	25	62	24	57	56
10114203	Zylinderrollenlager	NU2306	C3	30	72	27	73.5	75
10114204	Zylinderrollenlager	NU2307	EMAC3	35	80	31	91.5	98
10114205	Zylinderrollenlager	NU2309	EM	45	100	36	137	153
10114206	Zylinderrollenlager	NU2309	EMAC3	45	100	36	137	153
10114207	Zylinderrollenlager	NU2309	ohne	45	100	36	137	153
10114208	Zylinderrollenlager	NU2310	EM	50	110	40	163	186
10114209	Zylinderrollenlager	NU2311	M	55	120	43	187.3	212
10114210	Zylinderrollenlager	NU2313	EM	65	140	48	245	285
10114211	Zylinderrollenlager	NU2313	EMC3	65	140	48	245	285
10114212	Zylinderrollenlager	NU2313	M	65	140	48	245	285
10114213	Zylinderrollenlager	NU2314	EM6C3	70	150	51	275	325
10114214	Zylinderrollenlager	NU2314	EMC3	70	150	51	275	325
10114215	Zylinderrollenlager	NU2315	EC3	75	160	55	329	395
10114216	Zylinderrollenlager	NU2315	EMA	75	160	55	329	395
10114217	Zylinderrollenlager	NU2315	M	75	160	55	329	395
10114218	Zylinderrollenlager	NU2315	MA	75	160	55	329	395
10114219	Zylinderrollenlager	NU2316	EM	80	170	58	352	424
10114220	Zylinderrollenlager	NU2316	EMAC4	80	170	58	352	424
10114221	Zylinderrollenlager	NU2316	EMC3	80	170	58	352	424
10114222	Zylinderrollenlager	NU2316	M	80	170	58	352	424
10114223	Zylinderrollenlager	NU2318	E	90	190	64	430	530

2100

2200

2400

2800

2900

4200

4400

4600

5000

5100

Artikelnr.	Bezeichnung	Kurzzeichen	Nachsetzzeichen	Wellendurchmesser mm	Nabendurchmesser mm	Breite mm	dynamisch C kN	statisch C kN
10114224	Zylinderrollenlager	NU2318	EC3	90	190	64	430	530
10114225	Zylinderrollenlager	NU2318	EM	90	190	64	430	530
10114226	Zylinderrollenlager	NU2318	EMA	90	190	64	430	530
10114227	Zylinderrollenlager	NU2318	MC3	90	190	64	430	530
10114228	Zylinderrollenlager	NU2319	MA	95	200	67	388	488
10114229	Zylinderrollenlager	NU232	EM	160	290	48	500	670
10114230	Zylinderrollenlager	NU232	EMAC3	160	290	48	500	670
10114231	Zylinderrollenlager	NU232	M	160	290	48	500	670
10114232	Zylinderrollenlager	NU2320	MP6W33	100	215	73	570	720
10114233	Zylinderrollenlager	NU2320	MW33	100	215	73	570	720
10114234	Zylinderrollenlager	NU2320	ohne	100	215	73	570	720
10114235	Zylinderrollenlager	NU2322	EM	110	240	80	630	800
10114236	Zylinderrollenlager	NU2322	EMA	110	240	80	630	800
10114237	Zylinderrollenlager	NU2324	MA	120	260	86	780	1.020
10114238	Zylinderrollenlager	NU2326	EM	130	280	93	915	1.220
10114239	Zylinderrollenlager	NU2336	M	180	380	126	1.370	2.000
10114240	Zylinderrollenlager	NU2338	EM6	190	400	132	1.789	1.635
10114241	Zylinderrollenlager	NU236	M	180	320	52	610	830
10114242	Zylinderrollenlager	NU244	EMASQ52	220	400	65	778	1.113
10114243	Zylinderrollenlager	NU244	M	220	400	65	778	1.113
10114244	Zylinderrollenlager	NU248	M	240	440	72	936	1.339
10114245	Zylinderrollenlager	NU252	M	260	480	80	1.140	1.630
10114246	Zylinderrollenlager	NU303	ohne	17	47	14	16.2	13
10114247	Zylinderrollenlager	NU304	C3	20	52	15	31.5	27
10114248	Zylinderrollenlager	NU304	EC3	20	52	15	31.5	27
10114249	Zylinderrollenlager	NU304	EC4	20	52	15	31.5	27
10114250	Zylinderrollenlager	NU304	EMA6	20	52	15	31.5	27
10114251	Zylinderrollenlager	NU305	E	25	62	17	41.5	37.5
10114252	Zylinderrollenlager	NU305	EM	25	62	17	41.5	37.5
10114253	Zylinderrollenlager	NU305	EMC3	25	62	17	41.5	37.5
10114254	Zylinderrollenlager	NU305	ETNC3	25	62	17	41.5	37.5
10114255	Zylinderrollenlager	NU306	EC3	30	72	19	51	48
10114256	Zylinderrollenlager	NU307	E	35	80	21	66.7	65.4
10114257	Zylinderrollenlager	NU307	EM	35	80	21	66.7	65.4
10114258	Zylinderrollenlager	NU308	E	40	90	23	81.5	78
10114259	Zylinderrollenlager	NU308	EM	40	90	23	81.5	78
10114260	Zylinderrollenlager	NU308	EMAC3S0	40	90	23	81.5	78
10114261	Zylinderrollenlager	NU308	ETN	40	90	23	81.5	78
10114262	Zylinderrollenlager	NU309	EC4	45	100	25	98	100

Artikelnr.	Bezeichnung	Kurzzeichen	Nachsetzzeichen	Wellendurchmesser mm	Nabendurchmesser mm	Breite mm	dynamisch C kN	statisch C kN
10114263	Zylinderrollenlager	NU309	EP6	45	100	25	98	100
10114264	Zylinderrollenlager	NU310	EMC4S1	50	110	27	110	114
10114265	Zylinderrollenlager	NU310	EN	50	110	27	110	114
10114266	Zylinderrollenlager	NU310	ENR	50	110	27	110	114
10114267	Zylinderrollenlager	NU310	ETN	50	110	27	110	114
10114268	Zylinderrollenlager	NU311	E	55	120	29	134	140
10114269	Zylinderrollenlager	NU311	EM	55	120	29	134	140
10114270	Zylinderrollenlager	NU311	EMAC3	55	120	29	134	140
10114271	Zylinderrollenlager	NU312	EM	60	130	31	150	156
10114272	Zylinderrollenlager	NU312	EM6C3SQ1	60	130	31	150	156
10114273	Zylinderrollenlager	NU312	EMC3	60	130	31	150	156
10114274	Zylinderrollenlager	NU313	E	65	140	33	180	190
10114275	Zylinderrollenlager	NU314	C4	70	150	35	205	222
10114276	Zylinderrollenlager	NU314	EMPA	70	150	35	205	222
10114277	Zylinderrollenlager	NU314	ENMA6	70	150	35	205	222
10114278	Zylinderrollenlager	NU314	ENMA6C3	70	150	35	205	222
10114279	Zylinderrollenlager	NU315	EP6	75	160	37	240	265
10114280	Zylinderrollenlager	NU316	EMAP63	80	170	39	255	275
10114281	Zylinderrollenlager	NU316	EMC4	80	170	39	255	275
10114282	Zylinderrollenlager	NU316	M	80	170	39	255	275
10114283	Zylinderrollenlager	NU316	MC3	80	170	39	255	275
10114284	Zylinderrollenlager	NU316	ohne	80	170	39	255	275
10114285	Zylinderrollenlager	NU317	E	85	180	41	288	325
10114286	Zylinderrollenlager	NU317	EC3	85	180	41	288	325
10114287	Zylinderrollenlager	NU317	MC4	85	180	41	288	325
10114288	Zylinderrollenlager	NU317	ohne	85	180	41	288	325
10114289	Zylinderrollenlager	NU318	E	90	190	43	315	345
10114290	Zylinderrollenlager	NU318	EMA	90	190	43	315	345
10114291	Zylinderrollenlager	NU319	EMAC3	95	200	45	311	351
10114292	Zylinderrollenlager	NU320	EMAC3	100	215	47	380	425
10114293	Zylinderrollenlager	NU321	EM	105	225	49	335	380
10114294	Zylinderrollenlager	NU322	EM	110	240	50	443	513
10114295	Zylinderrollenlager	NU326	E	130	280	58	570	670
10114296	Zylinderrollenlager	NU326	EM6	130	280	58	570	670
10114297	Zylinderrollenlager	NU326	M	130	280	58	570	670
10114298	Zylinderrollenlager	NU328	M	140	300	62	670	800
10114299	Zylinderrollenlager	NU330	EMA	150	320	65	800	1.000
10114300	Zylinderrollenlager	NU330	EMAC4	150	320	65	800	1.000
10114301	Zylinderrollenlager	NU330	MC4SQ1	150	320	65	800	1.000

2100

2200

2400

2800

2900

4200

4400

4600

5000

5100

Artikelnr.	Bezeichnung	Kurzzeichen	Nachsetzzeichen	Wellendurchmesser mm	Nabendurchmesser mm	Breite mm	dynamisch C kN	statisch C kN
10114302	Zylinderrollenlager	NU334	EM	170	360	72	928	1.150
10114303	Zylinderrollenlager	NU334	M	170	360	72	928	1.150
10114304	Zylinderrollenlager	NU338	EMC3	190	400	78	1.236	1.635
10114305	Zylinderrollenlager	NU340	M	200	420	80	965	1.250
10114306	Zylinderrollenlager	NU340	MC4	200	420	80	965	1.250
10114307	Zylinderrollenlager	NU406	M	30	90	23	65	57.8
10114308	Zylinderrollenlager	NU406	MAC3	30	90	23	65	57.8
10114309	Zylinderrollenlager	NU409	M	45	120	29	113	109
10114310	Zylinderrollenlager	NU409	ohne	45	120	29	113	109
10114311	Zylinderrollenlager	NU410	M	50	130	31	139	136
10114312	Zylinderrollenlager	NU411	M	55	140	33	140	137
10114313	Zylinderrollenlager	NU413	M	65	160	37	195	203
10114314	Zylinderrollenlager	NU413	ohne	65	160	37	195	203
10114315	Zylinderrollenlager	NU414	MA	70	180	42	240	253
10114316	Zylinderrollenlager	NU415	M	75	190	45	277	294
10114317	Zylinderrollenlager	NU415	MC4	75	190	45	277	294
10114318	Zylinderrollenlager	NU416	M	80	200	48	316	339
10114319	Zylinderrollenlager	NU416	MAP63	80	200	48	316	339
10114320	Zylinderrollenlager	NU416	ohne	80	200	48	316	339
10114321	Zylinderrollenlager	NU417	MC4	85	210	52	357	384
10114322	Zylinderrollenlager	NU418	M	90	225	54	393	427
10114323	Zylinderrollenlager	NU419	M	95	240	55	415	465
10114324	Zylinderrollenlager	NU419	MC4	95	240	55	415	465
10114325	Zylinderrollenlager	NU419	MC5	95	240	55	415	465
10114326	Zylinderrollenlager	NU420	M	100	250	58	440	490
10114327	Zylinderrollenlager	NU421	M	105	260	60	490	540
10114328	Zylinderrollenlager	NU422	M	110	280	65	583	672
10114332	Zylinderrollenlager	NUP205	E	25	52	15	29	27.5
10114329	Zylinderrollenlager	NUP205	EM6	25	52	15	29	27.5
10114330	Zylinderrollenlager	NUP205	EM6C3	25	52	15	29	27.5
10114331	Zylinderrollenlager	NUP205	EMC3	25	52	15	29	27.5
10114336	Zylinderrollenlager	NUP206	EC3	30	62	16	39.7	37.9
10114333	Zylinderrollenlager	NUP206	EC4	30	62	16	39.7	37.9
10114334	Zylinderrollenlager	NUP206	EC4F2	30	62	16	39.7	37.9
10114335	Zylinderrollenlager	NUP206	EMA6	30	62	16	39.7	37.9
10114337	Zylinderrollenlager	NUP207	EMA	35	72	17	50	50
10114338	Zylinderrollenlager	NUP208	E	40	80	18	53	53
10114339	Zylinderrollenlager	NUP208	EC4	40	80	18	53	53
10114340	Zylinderrollenlager	NUP208	EM	40	80	18	53	53

Artikelnr.	Bezeichnung	Kurzzeichen	Nachsetzzeichen	Wellendurchmesser mm	Nabendurchmesser mm	Breite mm	dynamisch C kN	statisch C kN
10114341	Zylinderrollenlager	NUP208	ENMA	40	80	18	53	53
10114342	Zylinderrollenlager	NUP209	EMA	45	85	19	61	63
10114343	Zylinderrollenlager	NUP209	EMAC3	45	85	19	61	63
10114344	Zylinderrollenlager	NUP210	EM	50	90	20	64	68
10114345	Zylinderrollenlager	NUP211	E	55	100	21	83	95
10114347	Zylinderrollenlager	NUP211	E	55	100	21	83	95
10114346	Zylinderrollenlager	NUP211	EM	55	100	21	83	95
10114348	Zylinderrollenlager	NUP213	E	65	120	23	108	120
10114349	Zylinderrollenlager	NUP213	ohne	65	120	23	108	120
10114350	Zylinderrollenlager	NUP215	E	75	130	25	132	156
10114351	Zylinderrollenlager	NUP217	E	85	150	28	165	194
10114352	Zylinderrollenlager	NUP217	E	85	150	28	165	194
10114353	Zylinderrollenlager	NUP219	EM	95	170	32	210	249
10114354	Zylinderrollenlager	NUP220	C3	100	180	34	250	305
10114355	Zylinderrollenlager	NUP220	E	100	180	34	250	305
10114356	Zylinderrollenlager	NUP220	ohne	100	180	34	250	305
10114357	Zylinderrollenlager	NUP2205	E	25	52	18	34.5	35
10114358	Zylinderrollenlager	NUP2206	EC3	30	62	20	49	50
10114359	Zylinderrollenlager	NUP2207	E	35	72	23	65	70
10114360	Zylinderrollenlager	NUP2208	E	40	80	23	71	75
10114361	Zylinderrollenlager	NUP2209	E	45	85	23	76	81.6
10114362	Zylinderrollenlager	NUP2210	E	50	90	23	78	88
10114363	Zylinderrollenlager	NUP2210	EN	50	90	23	78	88
10114364	Zylinderrollenlager	NUP2211	EM	55	100	25	98	118
10114365	Zylinderrollenlager	NUP2212	EM	60	110	28	129	153
10114366	Zylinderrollenlager	NUP2212	EMC3	60	110	28	129	153
10114367	Zylinderrollenlager	NUP2215	EM	75	130	31	151	190
10114368	Zylinderrollenlager	NUP2215	EMA	75	130	31	151	190
10114369	Zylinderrollenlager	NUP2215	EMC3	75	130	31	151	190
10114370	Zylinderrollenlager	NUP2215	M	75	130	31	151	190
10114371	Zylinderrollenlager	NUP2216	EM	80	140	33	186	245
10114372	Zylinderrollenlager	NUP2218	ohne	90	160	40	240	315
10114373	Zylinderrollenlager	NUP2219	EMC3	95	170	43	273	349
10114374	Zylinderrollenlager	NUP2219	M	95	170	43	273	349
10114375	Zylinderrollenlager	NUP222	C3	110	200	38	290	365
10114376	Zylinderrollenlager	NUP222	ohne	110	200	38	290	365
10114377	Zylinderrollenlager	NUP2220	ohne	100	180	46	335	440
10114378	Zylinderrollenlager	NUP2222	C3	110	200	53	380	520
10114379	Zylinderrollenlager	NUP2222	MA	110	200	53	380	520

2100

2200

2400

2800

2900

4200

4400

4600

5000

5100

Artikelnr.	Bezeichnung	Kurzzeichen	Nachsetzzeichen	Wellendurchmesser mm	Nabendurchmesser mm	Breite mm	dynamisch C kN	statisch C kN
10114380	Zylinderrollenlager	NUP2222	MC3	110	200	53	380	520
10114381	Zylinderrollenlager	NUP2222	ohne	110	200	53	380	520
10114382	Zylinderrollenlager	NUP2224	ohne	120	215	58	450	610
10114383	Zylinderrollenlager	NUP2230	M	150	270	73	655	980
10114384	Zylinderrollenlager	NUP2234	EM	170	310	86	950	1.400
10114385	Zylinderrollenlager	NUP226	MC3	130	230	40	360	450
10114386	Zylinderrollenlager	NUP226	ohne	130	230	40	360	450
10114387	Zylinderrollenlager	NUP228	M	140	250	42	390	510
10114388	Zylinderrollenlager	NUP230	M	150	270	45	440	585
10114389	Zylinderrollenlager	NUP2304	E	20	52	21	41.5	39
10114390	Zylinderrollenlager	NUP2307	C3	35	80	31	91.5	98
10114391	Zylinderrollenlager	NUP2307	EMAC3	35	80	31	91.5	98
10114392	Zylinderrollenlager	NUP2308	E	40	90	33	112	120
10114393	Zylinderrollenlager	NUP2308	EM	40	90	33	112	120
10114394	Zylinderrollenlager	NUP2309	MC3	45	100	36	137	153
10114395	Zylinderrollenlager	NUP2310	E	50	110	40	163	186
10114396	Zylinderrollenlager	NUP2312	E	60	130	46	224	260
10114397	Zylinderrollenlager	NUP2312	EC3	60	130	46	224	260
10114398	Zylinderrollenlager	NUP2314	E	70	150	51	275	325
10114399	Zylinderrollenlager	NUP2316	M	80	170	58	352	424
10114400	Zylinderrollenlager	NUP2318	E	90	190	64	430	530
10114401	Zylinderrollenlager	NUP2324	M	120	260	86	780	1.020
10114402	Zylinderrollenlager	NUP234	M	170	310	52	618	828
10114403	Zylinderrollenlager	NUP244	M	220	400	65	778	1.113
10114404	Zylinderrollenlager	NUP304	EMA6	20	52	15	31.5	27
10114405	Zylinderrollenlager	NUP305	E	25	62	17	41.5	37.5
10114406	Zylinderrollenlager	NUP307	EM	35	80	21	66.7	65.4
10114407	Zylinderrollenlager	NUP308	EM	40	90	23	81.5	78
10114408	Zylinderrollenlager	NUP308	EMA	40	90	23	81.5	78
10114409	Zylinderrollenlager	NUP310	EMC3	50	110	27	110	114
10114410	Zylinderrollenlager	NUP311	EC3	55	120	29	134	140
10114411	Zylinderrollenlager	NUP311	EM	55	120	29	134	140
10114412	Zylinderrollenlager	NUP312	EMC3	60	130	31	150	156
10114413	Zylinderrollenlager	NUP313	EC3	65	140	33	180	190
10114414	Zylinderrollenlager	NUP314	E	70	150	35	205	222
10114415	Zylinderrollenlager	NUP314	EM6	70	150	35	205	222
10114416	Zylinderrollenlager	NUP314	EN	70	150	35	205	222
10114417	Zylinderrollenlager	NUP315	E	75	160	37	240	265
10114418	Zylinderrollenlager	NUP316	C3	80	170	39	255	275

Artikelnr.	Bezeichnung	Kurzzeichen	Nachsetzzeichen	Wellendurchmesser mm	Nabendurchmesser mm	Breite mm	dynamisch C kN	statisch C kN
10114419	Zylinderrollenlager	NUP316	EM	80	170	39	255	275
10114420	Zylinderrollenlager	NUP316	EMC3	80	170	39	255	275
10114421	Zylinderrollenlager	NUP316	ohne	80	170	39	255	275
10114422	Zylinderrollenlager	NUP317	ohne	85	180	41	288	325
10114423	Zylinderrollenlager	NUP318	EC3	90	190	43	315	345
10114424	Zylinderrollenlager	NUP318	EMA	90	190	43	315	345
10114425	Zylinderrollenlager	NUP320	M	100	215	47	380	425
10114426	Zylinderrollenlager	NUP320	MAC3	100	215	47	380	425
10114427	Zylinderrollenlager	NUP320	ohne	100	215	47	380	425
10114428	Zylinderrollenlager	NUP324	ohne	120	260	55	520	600
10114429	Zylinderrollenlager	NUP326	MA	130	280	58	570	670
10114430	Zylinderrollenlager	NUP328	EM	140	300	62	670	800
10114431	Zylinderrollenlager	NUP334	EM	170	360	72	928	1.150
10114432	Zylinderrollenlager	NUP408	MA	40	110	27	93	86.5
10114433	Zylinderrollenlager	NUP409	MA	45	120	29	113	109
10114434	Zylinderrollenlager	NUP409	N	45	120	29	113	109
10114435	Zylinderrollenlager	NUP409	NP6	45	120	29	113	109

## Notizen

---



---



---



---



---

2100

2200

2400

2800

2900

4200

4400

4600

5000

5100







# 5104 Kegelrollenlager

2100

2200

2400

2800

2900

4200

4400

4600

5000

**5100**

## Kegelrollenlager

### Werkstoff:

Lager Stahl

### Produktbeschreibung:

Einreihige Wälzlager mit kegelig ausgeführter Laufbahn zur Aufnahme radialer und axialer Kräfte nach DIN ISO 355 und 720.

### Eigenschaften:

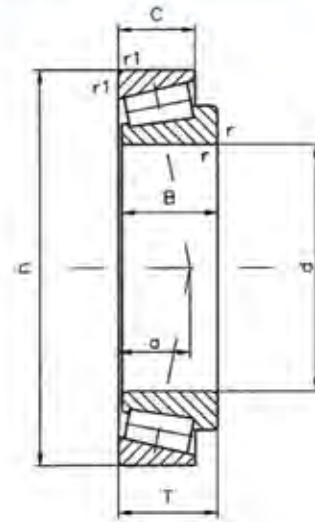
- Geräuschgeprüft Q2
- Wirtschaftliche Lösung
- Paarweise Montage sinnvoll
- Sehr gute Kraftaufnahme, axial und radial

### Hinweis:

Sonderausführungen wie eingeschränkte Lagerluft und spezielle Schmierung auf Anfrage.



Kegelrollenlager mit zylindrischer Bohrung



Artikelnr.	Bezeichnung	Kurzzeichen	Nachsetzzeichen	Wellendurchmesser mm	Nabendurchmesser mm	Breite T mm	Breite mm	dynamisch C kN	Breite C mm	statisch C kN
10084532	Kegelrollenlager	30202	A	15	35	11.75	11	12	10	12
10084534	Kegelrollenlager	30203	A	17	40	13.25	12	18.6	11	20
10084536	Kegelrollenlager	30204	A	20	47	15.25	14	26.5	12	28
10084538	Kegelrollenlager	30205	A	25	52	16.25	15	30.5	13	35
10084540	Kegelrollenlager	30206	A	30	62	17.25	16	41.5	14	48
10084542	Kegelrollenlager	30207	A	35	72	18.25	17	50	15	59
10084544	Kegelrollenlager	30208	A	40	80	19.75	18	58.5	16	67
10084546	Kegelrollenlager	30209	A	45	85	20.75	19	67	16	83
10084548	Kegelrollenlager	30210	A	50	90	21.75	20	75	17	97
10084533	Kegelrollenlager	30302	A	15	42	14.25	13	21.6	11	20
10084535	Kegelrollenlager	30303	A	17	47	15.25	14	26.5	12	25







# 5105 Pendelkugellager

2100

2200

2400

2800

2900

4200

4400

4600

5000

**5100**

## Pendelkugellager

### Werkstoff:

Lager Stahl, weichdichtend aus NBR, Fensterkäfig aus glasfaserverstärktem Polyamid

### Produktbeschreibung:

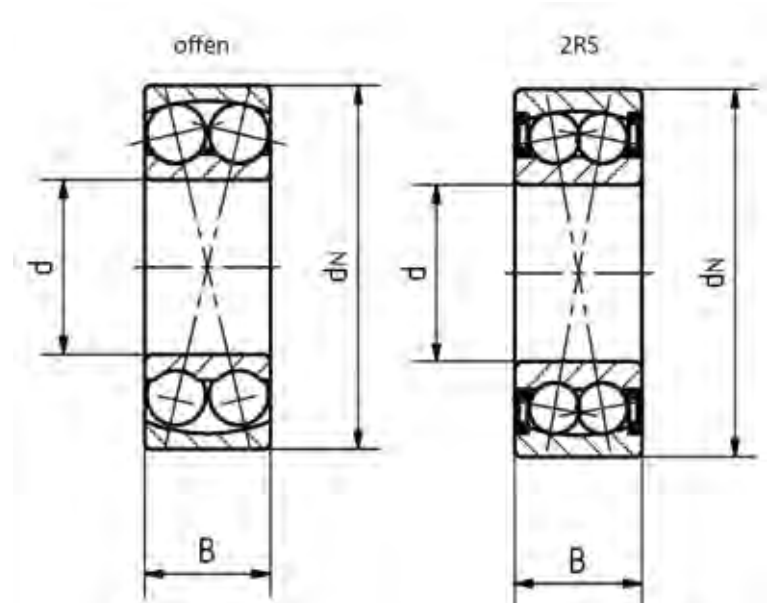
Zweireihiges kugelgelagertes Wälzlager nach DIN 630, Innenring und Kugeln schwenkbar um die Mittelstellung.

### Eigenschaften:

- Geräuschgeprüft Q2
- Wirtschaftliche Lösung
- Ausgleich von Durchbiegungen
- gute Kraftaufnahme, axial und radial

### Hinweis:

Sonderausführungen wie eingeschränkte Lagerluft und spezielle Schmierung auf Anfrage.



Artikelnr.	Bezeichnung	Kurzzeichen	Nachsetzzeichen	Wellendurchmesser mm	Nabendurchmesser mm	Breite mm	dynamisch C kN	statisch C kN
10084461	Pendelkugellager	1200	ohne	10	30	9	5.5	1
10084465	Pendelkugellager	1201	ohne	12	32	10	5.6	1
10084469	Pendelkugellager	1202	ohne	15	35	11	7.41	2
10084473	Pendelkugellager	1203	ohne	17	40	12	8	2
10084477	Pendelkugellager	1204	ohne	20	47	14	10	3
10084481	Pendelkugellager	1205	ohne	25	52	15	12.2	3
10084485	Pendelkugellager	1206	ohne	30	62	16	15.6	5
10084489	Pendelkugellager	1207	ohne	35	72	17	16	5
10084493	Pendelkugellager	1208	ohne	40	80	18	19.3	7
10084497	Pendelkugellager	1209	ohne	45	85	19	22	7
10084501	Pendelkugellager	1210	ohne	50	90	20	22.8	8
10084505	Pendelkugellager	1211	ohne	55	100	21	27	10



Artikelnr.	Bezeichnung	Kurzzeichen	Nachsetzzeichen	Wellendurchmesser mm	Nabendurchmesser mm	Breite mm	dynamisch C kN	statisch C kN
10084509	Pendelkugellager	1212	ohne	60	110	22	30	12
10084464	Pendelkugellager	1300	ohne	10	35	11	7.2	2
10084468	Pendelkugellager	1301	ohne	12	37	12	9.36	2
10084472	Pendelkugellager	1302	ohne	15	42	13	9.5	2
10084476	Pendelkugellager	1303	ohne	17	47	14	12.5	3
10084480	Pendelkugellager	1304	ohne	20	52	15	12.5	3
10084484	Pendelkugellager	1305	ohne	25	62	17	18	5
10084488	Pendelkugellager	1306	ohne	30	72	19	21.2	6
10084492	Pendelkugellager	1307	ohne	35	80	21	25	8
10084496	Pendelkugellager	1308	ohne	40	90	23	29	10
10084500	Pendelkugellager	1309	ohne	45	100	25	38	13
10084504	Pendelkugellager	1310	ohne	50	110	27	41.5	14
10084508	Pendelkugellager	1311	ohne	55	120	29	51	18
10084512	Pendelkugellager	1312	ohne	60	130	31	57	21
10084463	Pendelkugellager	2200	2RS	10	30	14	5.5	1
10084462	Pendelkugellager	2200	ohne	10	30	14	8.3	2
10084467	Pendelkugellager	2201	2RS	12	32	14	5.6	1
10084466	Pendelkugellager	2201	ohne	12	32	14	9	2
10084471	Pendelkugellager	2202	2RS	15	35	14	7.5	2
10084470	Pendelkugellager	2202	ohne	15	35	14	9.15	2
10084475	Pendelkugellager	2203	2RS	17	40	16	8	2
10084474	Pendelkugellager	2203	ohne	17	40	16	11.4	3
10084479	Pendelkugellager	2204	2RS	20	47	18	10	3
10084478	Pendelkugellager	2204	ohne	20	47	18	14.3	4
10084483	Pendelkugellager	2205	2RS	25	52	18	12.2	3
10084482	Pendelkugellager	2205	ohne	25	52	18	17	4
10084487	Pendelkugellager	2206	2RS	30	62	20	15.6	5
10084486	Pendelkugellager	2206	ohne	30	62	20	25.5	7
10084491	Pendelkugellager	2207	2RS	35	72	23	16	5
10084490	Pendelkugellager	2207	ohne	35	72	23	32	9
10084495	Pendelkugellager	2208	2RS	40	80	23	19.3	7
10084494	Pendelkugellager	2208	ohne	40	80	23	31.5	10
10084499	Pendelkugellager	2209	2RS	45	85	23	22	7
10084498	Pendelkugellager	2209	ohne	45	85	23	28	9
10084503	Pendelkugellager	2210	2RS	50	90	23	22.8	8
10084502	Pendelkugellager	2210	ohne	50	90	23	28	10
10084507	Pendelkugellager	2211	2RS	55	100	25	27	10
10084506	Pendelkugellager	2211	ohne	55	100	25	39	13
10084511	Pendelkugellager	2212	2RS	60	110	28	30	12

2100

2200

2400

2800

2900

4200

4400

4600

5000

5100





# 5106 Pendelrollenlager

2100

2200

2400

2800

2900

4200

4400

4600

5000

**5100**

## Pendelrollenlager

### Werkstoff:

Lager und Fensterkäfig aus Stahl

### Produktbeschreibung:

Zweireihiges rollengelagertes Wälzlager nach DIN 635 T2, Innenring und Rollen schwenkbar um die Mittelstellung.

### Eigenschaften:

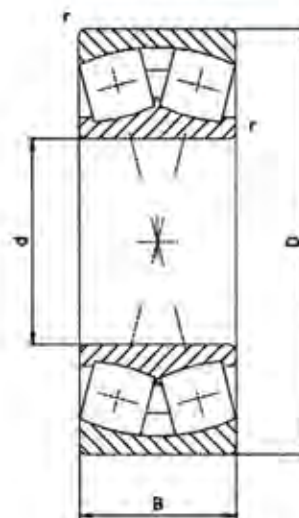
- Geräuschgeprüft Q2
- Wirtschaftliche Lösung
- Ausgleich von Durchbiegungen
- gute Kraftaufnahme, axial und radial
- sehr hohe Tragzahlen

### Hinweis:

Sonderausführungen wie eingeschränkte Lagerluft, Dichtungen und spezielle Schmierung auf Anfrage.



Pendelrollenlager



Artikelnr.	Bezeichnung	Kurzzeichen	Nachsetzzeichen	Wellendurchmesser mm	Nabendurchmesser mm	Breite mm	dynamisch C kN	statisch C kN
10084513	Pendelrollenlager	22205	EB33	25	52	18	43	43
10084514	Pendelrollenlager	22206	EB33	30	62	20	57	61
10084515	Pendelrollenlager	22207	EB33	35	72	23	76	85
10084516	Pendelrollenlager	22208	EB33	40	80	23	88	95
10084518	Pendelrollenlager	22209	EB33	45	85	23	92	108
10084520	Pendelrollenlager	22210	EB33	50	90	23	99	116
10084522	Pendelrollenlager	22211	EB33	55	100	25	118	142
10084524	Pendelrollenlager	22212	EAB33	60	110	28	143	170
10084526	Pendelrollenlager	22213	EB33	65	120	31	173	212
10084528	Pendelrollenlager	22214	EB33	70	125	31	181	231
10084530	Pendelrollenlager	22215	EB33	75	130	31	187	245
10084517	Pendelrollenlager	22308	EB33	40	90	33	130	147

Artikelnr.	Bezeichnung	Kurzzei- chen	Nachsetz- zeichen	Wellen- durchmes- ser mm	Naben- durchmes- ser mm	Breite mm	dynamisch C kN	statisch C kN
10084519	Pendelrollenlager	22309	EB33	45	100	36	160	183
10084521	Pendelrollenlager	22310	EB33	50	110	40	193	224
10084523	Pendelrollenlager	22311	EB33	55	120	43	228	265
10084525	Pendelrollenlager	22312	EB33	60	130	46	265	310
10084527	Pendelrollenlager	22313	EB33	65	140	48	285	310
10084529	Pendelrollenlager	22314	EB33	70	150	51	325	390
10084531	Pendelrollenlager	22315	EB33	75	160	55	380	455

2100
2200
2400
2800
2900
4200
4400
4600
5000
<b>5100</b>

Notizen

---



---



---



---



---



---



---



---




---



---





# 5109 Gehäuselager

2100

2200

2400

2800

2900

4200

4400

4600

5000

**5100**



## Gehäuselager

### Werkstoff:

Grau- und Leichtmetallguss, Niro, Stahlblech und Kunststoff

### Produktbeschreibung:

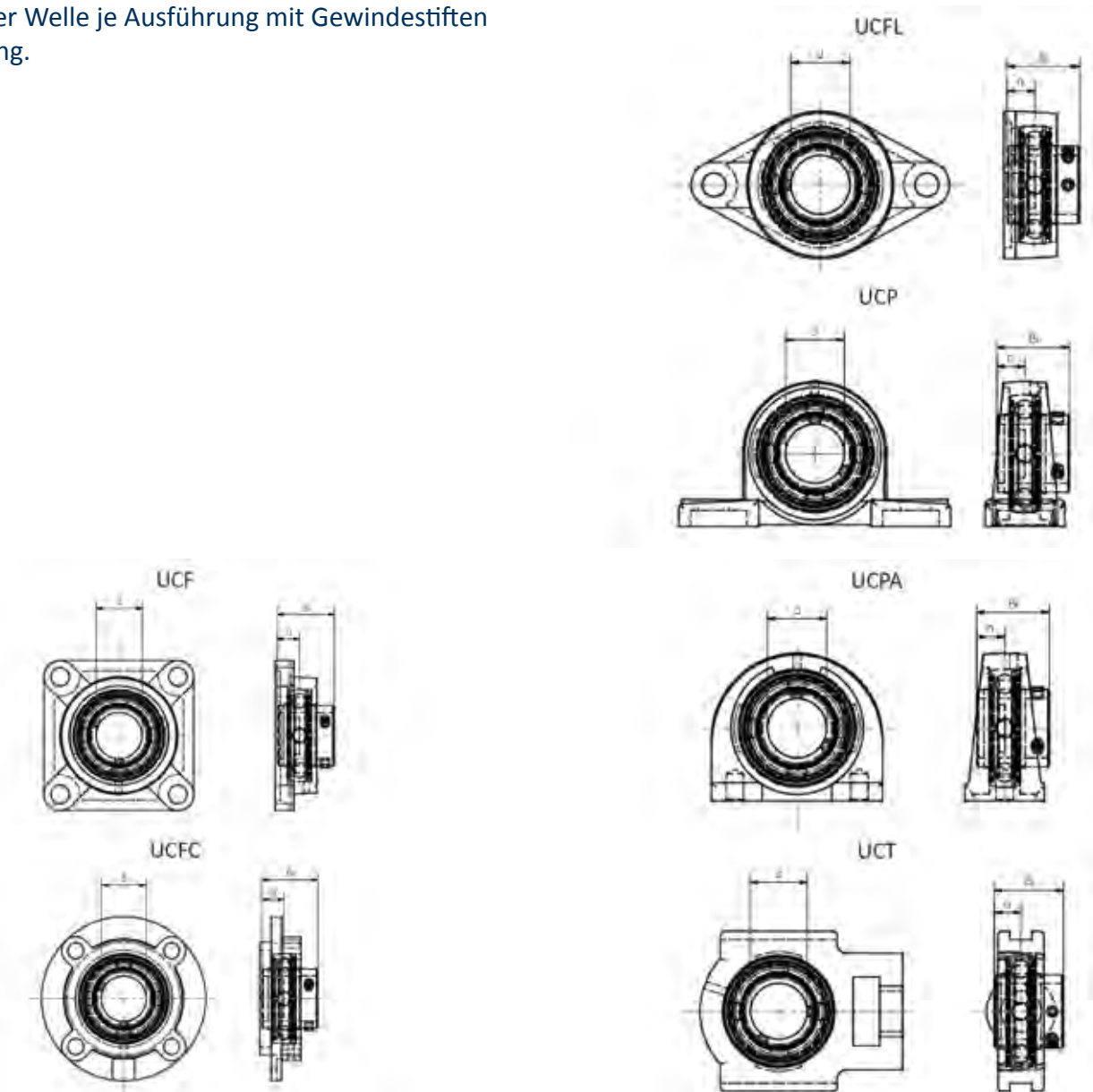
Bestehen aus einem Radial-Rillenkugellager mit balligem Außenring und einem Lagergehäuse.

### Eigenschaften:

- Große Variantenvielfalt der Gehäuse
- Einfache Montage
- Ausgleich von Fluchtungsfehlern

### Hinweis:

Befestigung der Welle je Ausführung mit Gewindestiften oder Klemmring.



Artikelnr.	Langbezeichnung	Gehäuselagertyp	Wellen- durch- messer mm	Gehäuse- serie	dyna- misch C kN	Bi mm	statisch C kN	n mm	Befesti- gungs- schraube
10087194	BPFL 201	2-Loch-Flanschlager	12	Stahlblech	7.36	22	4.48	6	M6
10087195	BPFL 202	2-Loch-Flanschlager	15	Stahlblech	7.36	22	4.48	6	M6
10087196	BPFL 203	2-Loch-Flanschlager	17	Stahlblech	7.36	22	4.48	6	M6
10087197	BPFL 204	2-Loch-Flanschlager	20	Stahlblech	9.88	25	6.2	7	M8
10087198	BPFL 205	2-Loch-Flanschlager	25	Stahlblech	10.78	27	6.98	7.5	M8
10087199	BPFL 206	2-Loch-Flanschlager	30	Stahlblech	14.97	30	10.04	8	M10
10087207	KFL 000	2-Loch-Flanschlager	10	Silber	1.96	14	0.02	4	M6
10087208	KFL 001	2-Loch-Flanschlager	12	Silber	2.4	14.5	0.03	4	M6
10087209	KFL 002	2-Loch-Flanschlager	15	Silber	2.84	16.5	0.04	4.5	M6
10087210	KFL 003	2-Loch-Flanschlager	17	Silber	3.28	17.5	0.05	5	M6
10087211	KFL 004	2-Loch-Flanschlager	20	Silber	5.04	21	0.09	6	M8
10087212	KFL 005	2-Loch-Flanschlager	25	Silber	5.83	22.5	0.1	6	M8
10087213	KFL 006	2-Loch-Flanschlager	30	Silber	8.28	24.5	0.15	6.5	M10
10087166	MUCFL 204	2-Loch-Flanschlager	20	Niro	9.88	31	6.2	12.7	M8
10087167	MUCFL 205	2-Loch-Flanschlager	25	Niro	7.36	34.1	6.98	14.3	M10
10087168	MUCFL 206	2-Loch-Flanschlager	30	Niro	14.97	38.1	10.04	15.9	M10
10087169	MUCFL 207	2-Loch-Flanschlager	35	Niro	19.75	42.9	13.67	17.5	M12
10087170	MUCFL 208	2-Loch-Flanschlager	40	Niro	22.71	49.2	15.94	19	M12
10087171	MUCFL 209	2-Loch-Flanschlager	45	Niro	24.36	49.2	17.71	19	M14
10087172	MUCFL 210	2-Loch-Flanschlager	50	Niro	26.98	51.6	19.84	19	M14
10087236	MUFL 000	2-Loch-Flanschlager	10	Silber-Niro	4.6	17.5	1.96	4	M6
10087237	MUFL 001	2-Loch-Flanschlager	12	Silber-Niro	5.09	17.5	2.4	4	M6
10087238	MUFL 002	2-Loch-Flanschlager	15	Silber-Niro	5.58	18.5	2.84	4.5	M6
10087239	MUFL 003	2-Loch-Flanschlager	17	Silber-Niro	5.97	20.5	3.28	5	M6
10087240	MUFL 004	2-Loch-Flanschlager	20	Silber-Niro	9.35	24.5	5.04	6	M8
10087241	MUFL 005	2-Loch-Flanschlager	25	Silber-Niro	10.09	25.5	5.83	6	M8
10087242	MUFL 006	2-Loch-Flanschlager	30	Silber-Niro	13.23	26.5	8.28	6.5	M10
10087093	UCFL 201	2-Loch-Flanschlager	12	Guss	9.88	31	6.2	12.7	M10
10087094	UCFL 202	2-Loch-Flanschlager	15	Guss	9.88	31	6.2	12.7	M10
10087095	UCFL 203	2-Loch-Flanschlager	17	Guss	9.88	31	6.2	12.7	M10
10087096	UCFL 204	2-Loch-Flanschlager	20	Guss	9.88	31	6.2	12.7	M10
10087097	UCFL 205	2-Loch-Flanschlager	25	Guss	10.78	34.1	6.98	14.3	M14
10087098	UCFL 206	2-Loch-Flanschlager	30	Guss	14.97	38.1	10.04	15.9	M14
10087099	UCFL 207	2-Loch-Flanschlager	35	Guss	19.75	42.9	13.67	17.5	M14
10087100	UCFL 208	2-Loch-Flanschlager	40	Guss	22.71	49.2	15.94	19	M14
10087101	UCFL 209	2-Loch-Flanschlager	45	Guss	24.36	49.2	17.71	19	M16
10087102	UCFL 210	2-Loch-Flanschlager	50	Guss	26.98	51.6	19.84	19	M16
10087103	UCFL 211	2-Loch-Flanschlager	55	Guss	33.37	55.6	25.11	22.2	M16
10087104	UCFL 212	2-Loch-Flanschlager	60	Guss	36.74	65.1	27.97	25.4	M20
10087105	UCFL 213	2-Loch-Flanschlager	65	Guss	44.01	65.1	34.18	25.4	M20
10087106	UCFL 214	2-Loch-Flanschlager	70	Guss	46.79	74.6	37.59	30.2	M20

2100

2200

2400

2800

2900

4200

4400

4600

5000

5100

Artikelnr.	Langbezeichnung	Gehäuselagertyp	Wellen- durch- messer mm	Gehäuse- serie	dyna- misch C kN	Bi mm	statisch C kN	n mm	Befesti- gungs- schraube
10087107	UCFL 215	2-Loch-Flanschlager	75	Guss	50.85	77.8	41.26	33.3	M20
10087108	UCFL 216	2-Loch-Flanschlager	80	Guss	55.04	82.6	45.09	33.3	M22
10087109	UCFL 217	2-Loch-Flanschlager	85	Guss	64.01	85.7	53.28	34.1	M22
10087110	UCFL 218	2-Loch-Flanschlager	90	Guss	73.83	96	60.76	39.7	M22
10087221	UFL 000	2-Loch-Flanschlager	10	Silber	4.6	17.5	1.96	4	M6
10087222	UFL 001	2-Loch-Flanschlager	12	Silber	5.09	17.5	2.4	4	M6
10087223	UFL 002	2-Loch-Flanschlager	15	Silber	5.58	18.5	2.84	4.5	M6
10087224	UFL 003	2-Loch-Flanschlager	17	Silber	5.97	20.5	3.28	5	M6
10087225	UFL 004	2-Loch-Flanschlager	20	Silber	9.35	24.5	5.04	6	M8
10087226	UFL 005	2-Loch-Flanschlager	25	Silber	10.09	25.5	5.83	6	M8
10087227	UFL 006	2-Loch-Flanschlager	30	Silber	13.23	26.5	8.28	6.5	M10
10087228	UFL 007	2-Loch-Flanschlager	35	Silber	15.92	29.5	10.29	7	M10
10087187	BPF 201	Flanschlager	12	Stahlblech	7.36	22	4.48	6	M6
10087188	BPF 202	Flanschlager	15	Stahlblech	7.36	22	4.48	6	M6
10087189	BPF 203	Flanschlager	17	Stahlblech	7.36	22	4.48	6	M6
10087190	BPF 204	Flanschlager	20	Stahlblech	9.88	25	6.2	7	M8
10087191	BPF 205	Flanschlager	25	Stahlblech	10.78	27	6.98	7.5	M8
10087192	BPF 206	Flanschlager	30	Stahlblech	14.97	30	10.04	8	M10
10087193	BPF 207	Flanschlager	35	Stahlblech	19.75	32	13.67	8.5	M10
10087159	MUCF 204	Flanschlager	20	Niro	9.88	31	6.2	12.7	M10
10087160	MUCF 205	Flanschlager	25	Niro	7.36	34.1	6.98	14.3	M10
10087161	MUCF 206	Flanschlager	30	Niro	14.97	38.1	10.04	15.9	M14
10087162	MUCF 207	Flanschlager	35	Niro	19.75	42.9	13.67	17.5	M14
10087163	MUCF 208	Flanschlager	40	Niro	22.71	49.2	15.94	19	M14
10087164	MUCF 209	Flanschlager	45	Niro	24.36	49.2	17.71	19	M14
10087165	MUCF 210	Flanschlager	50	Niro	26.98	51.6	19.84	19	M16
10087255	PUCF 204	Flanschlager	20	Kunststoff	9.88	31	6.2	12.7	M10
10087262	PUCFL 204	Flanschlager	20	Kunststoff	9.88	31	6.2	12.7	M10
10087256	PUCF 205	Flanschlager	25	Kunststoff	7.36	34.1	6.98	14.3	M10
10087263	PUCFL 205	Flanschlager	25	Kunststoff	7.36	34.1	6.98	14.3	M10
10087257	PUCF 206	Flanschlager	30	Kunststoff	14.97	38.1	10.04	15.9	M10
10087264	PUCFL 206	Flanschlager	30	Kunststoff	14.97	38.1	10.04	15.9	M10
10087258	PUCF 207	Flanschlager	35	Kunststoff	19.75	42.9	13.67	17.5	M12
10087265	PUCFL 207	Flanschlager	35	Kunststoff	19.75	42.9	13.67	17.5	M12
10087259	PUCF 208	Flanschlager	40	Kunststoff	22.71	49.2	15.94	19	M12
10087266	PUCFL 208	Flanschlager	40	Kunststoff	22.71	49.2	15.94	19	M12
10087260	PUCF 209	Flanschlager	45	Kunststoff	24.36	49.2	17.71	19	M16
10087267	PUCFL 209	Flanschlager	45	Kunststoff	24.36	49.2	17.71	19	M16
10087261	PUCF 210	Flanschlager	50	Kunststoff	26.98	51.6	19.84	19	M16
10087268	PUCFL 210	Flanschlager	50	Kunststoff	26.98	51.6	19.84	19	M16
10087029	UCF 201	Flanschlager	12	Guss	9.88	31	6.2	12.7	M10

Artikelnr.	Langbezeichnung	Gehäuselagertyp	Wellen- durch- messer mm	Gehäuse- serie	dyna- misch C kN	Bi mm	statisch C kN	n mm	Befesti- gungs- schraube
10087030	UCF 202	Flanschlager	15	Guss	9.88	31	6.2	12.7	M10
10087031	UCF 203	Flanschlager	17	Guss	9.88	31	6.2	12.7	M10
10087032	UCF 204	Flanschlager	20	Guss	9.88	31	6.2	12.7	M10
10087033	UCF 205	Flanschlager	25	Guss	10.78	34.1	6.98	14.3	M10
10087047	UCF 305	Flanschlager	25	Guss	17.22	38	0.35	15	M14
10087034	UCF 206	Flanschlager	30	Guss	14.97	38.1	10.04	15.9	M10
10087048	UCF 306	Flanschlager	30	Guss	20.77	43	0.56	17	M14
10087035	UCF 207	Flanschlager	35	Guss	19.75	42.9	13.67	17.5	M12
10087049	UCF 307	Flanschlager	35	Guss	25.66	48	0.71	19	M16
10087036	UCF 208	Flanschlager	40	Guss	22.71	49.2	15.94	19	M14
10087050	UCF 308	Flanschlager	40	Guss	31.35	52	22.38	19	M16
10087037	UCF 209	Flanschlager	45	Guss	24.36	49.2	17.71	19	M14
10087051	UCF 309	Flanschlager	45	Guss	40.66	57	30	22	M16
10087038	UCF 210	Flanschlager	50	Guss	26.98	51.6	19.84	19	M14
10087052	UCF 310	Flanschlager	50	Guss	47.58	61	35.71	22	M20
10087039	UCF 211	Flanschlager	55	Guss	33.37	55.6	25.11	22.2	M16
10087053	UCF 311	Flanschlager	55	Guss	55.05	66	41.91	25	M20
10087040	UCF 212	Flanschlager	60	Guss	36.74	65.1	27.97	25.4	M16
10087054	UCF 312	Flanschlager	60	Guss	62.88	71	48.6	26	M20
10087041	UCF 213	Flanschlager	65	Guss	44.01	65.1	34.18	25.4	M16
10087055	UCF 313	Flanschlager	65	Guss	72.21	75	56.68	30	M20
10087042	UCF 214	Flanschlager	70	Guss	46.79	74.6	37.59	30.2	M16
10087056	UCF 314	Flanschlager	70	Guss	80.1	78	63.48	33	M22
10087043	UCF 215	Flanschlager	75	Guss	50.85	77.8	41.26	33.3	M16
10087057	UCF 315	Flanschlager	75	Guss	87.25	82	71.67	32	M22
10087044	UCF 216	Flanschlager	80	Guss	55.04	82.6	45.09	33.3	M20
10087058	UCF 316	Flanschlager	80	Guss	94.57	86	80.35	34	M27
10087045	UCF 217	Flanschlager	85	Guss	64.01	85.7	53.28	34.1	M20
10087059	UCF 317	Flanschlager	85	Guss	102.05	96	6.67	40	M27
10087046	UCF 218	Flanschlager	90	Guss	73.83	96	60.76	39.7	M20
10087060	UCF 318	Flanschlager	90	Guss	110.81	96	7.56	40	M30
10087061	UCFC 201	Flanschlager mit Zentrieransatz	12	Guss	9.88	31	6.2	12.7	M10
10087062	UCFC 202	Flanschlager mit Zentrieransatz	15	Guss	9.88	31	6.2	12.7	M10
10087063	UCFC 203	Flanschlager mit Zentrieransatz	17	Guss	9.88	31	6.2	12.7	M10
10087064	UCFC 204	Flanschlager mit Zentrieransatz	20	Guss	9.88	31	6.2	12.7	M10
10087065	UCFC 205	Flanschlager mit Zentrieransatz	25	Guss	10.78	34.1	6.98	14.3	M10
10087066	UCFC 206	Flanschlager mit Zentrieransatz	30	Guss	14.97	38.1	10.04	15.9	M10
10087067	UCFC 207	Flanschlager mit Zentrieransatz	35	Guss	19.75	42.9	13.67	17.5	M12
10087068	UCFC 208	Flanschlager mit Zentrieransatz	40	Guss	22.71	49.2	15.94	19	M12
10087069	UCFC 209	Flanschlager mit Zentrieransatz	45	Guss	24.36	49.2	17.71	19	M14
10087070	UCFC 210	Flanschlager mit Zentrieransatz	50	Guss	26.98	51.6	19.84	19	M14

2100

2200

2400

2800

2900

4200

4400

4600

5000

5100

Artikelnr.	Langbezeichnung	Gehäuselagertyp	Wellen- durch- messer mm	Gehäuse- serie	dyna- misch C kN	Bi mm	statisch C kN	n mm	Befesti- gungs- schraube
10087071	UCFC 211	Flanschlager mit Zentrieransatz	55	Guss	33.37	55.6	25.11	22.2	M16
10087072	UCFC 212	Flanschlager mit Zentrieransatz	60	Guss	36.74	65.1	27.97	25.4	M16
10087073	UCFC 213	Flanschlager mit Zentrieransatz	65	Guss	44.01	65.1	34.18	25.4	M16
10087074	UCFC 214	Flanschlager mit Zentrieransatz	70	Guss	46.79	74.6	37.59	30.2	M16
10087075	UCFC 215	Flanschlager mit Zentrieransatz	75	Guss	50.85	77.8	41.26	33.3	M16
10087076	UCFC 216	Flanschlager mit Zentrieransatz	80	Guss	55.04	82.6	45.09	33.3	M20
10087077	UCFC 217	Flanschlager mit Zentrieransatz	85	Guss	64.01	85.7	53.28	34.1	M20
10087078	UCFC 218	Flanschlager mit Zentrieransatz	90	Guss	73.83	96	60.76	39.7	M20
10087079	UCFS 305	Flanschlager mit Zentrieransatz	25	Guss	17.22	38	0.35	15	M14
10087080	UCFS 306	Flanschlager mit Zentrieransatz	30	Guss	20.77	43	0.56	17	M14
10087081	UCFS 307	Flanschlager mit Zentrieransatz	35	Guss	25.66	48	0.71	19	M16
10087082	UCFS 308	Flanschlager mit Zentrieransatz	40	Guss	31.35	52	22.38	19	M16
10087083	UCFS 309	Flanschlager mit Zentrieransatz	45	Guss	40.66	57	30	22	M16
10087084	UCFS 310	Flanschlager mit Zentrieransatz	50	Guss	47.58	61	35.71	22	M20
10087085	UCFS 311	Flanschlager mit Zentrieransatz	55	Guss	55.05	66	41.91	25	M20
10087086	UCFS 312	Flanschlager mit Zentrieransatz	60	Guss	62.88	71	48.6	26	M20
10087087	UCFS 313	Flanschlager mit Zentrieransatz	65	Guss	72.21	75	56.68	30	M20
10087088	UCFS 314	Flanschlager mit Zentrieransatz	70	Guss	80.1	78	63.48	33	M22
10087089	UCFS 315	Flanschlager mit Zentrieransatz	75	Guss	87.25	82	71.67	32	M22
10087090	UCFS 316	Flanschlager mit Zentrieransatz	80	Guss	94.57	86	80.35	34	M27
10087091	UCFS 317	Flanschlager mit Zentrieransatz	85	Guss	102.05	96	6.67	40	M27
10087092	UCFS 318	Flanschlager mit Zentrieransatz	90	Guss	110.81	96	7.56	40	M30
10087173	MUCT 204	Gehäuse für Spannvorrichtung	20	Niro	9.88	31	6.2	12.7	M10
10087174	MUCT 205	Gehäuse für Spannvorrichtung	25	Niro	7.36	34.1	6.98	14.3	M10
10087175	MUCT 206	Gehäuse für Spannvorrichtung	30	Niro	14.97	38.1	10.04	15.9	M14
10087176	MUCT 207	Gehäuse für Spannvorrichtung	35	Niro	19.75	42.9	13.67	17.5	M14
10087177	MUCT 208	Gehäuse für Spannvorrichtung	40	Niro	22.71	49.2	15.94	19	M14
10087178	MUCT 209	Gehäuse für Spannvorrichtung	45	Niro	24.36	49.2	17.71	19	M14
10087179	MUCT 210	Gehäuse für Spannvorrichtung	50	Niro	26.98	51.6	19.84	19	M16
10087269	PUCT 204	Gehäuse für Spannvorrichtung	20	Kunststoff	9.88	31	6.2	0.35	M16
10087270	PUCT 205	Gehäuse für Spannvorrichtung	25	Kunststoff	7.36	34.1	6.98	0.4	M16
10087271	PUCT 206	Gehäuse für Spannvorrichtung	30	Kunststoff	14.97	38.1	10.04	0.55	M16
10087272	PUCT 207	Gehäuse für Spannvorrichtung	35	Kunststoff	19.75	42.9	13.67	0.8	M16
10087273	PUCT 208	Gehäuse für Spannvorrichtung	40	Kunststoff	22.71	49.2	15.94	0.95	M16
10087111	UCT 201	Gehäuse für Spannvorrichtung	12	Guss	9.88	31	6.2	12.7	M6
10087112	UCT 202	Gehäuse für Spannvorrichtung	15	Guss	9.88	31	6.2	12.7	M6
10087113	UCT 203	Gehäuse für Spannvorrichtung	17	Guss	9.88	31	6.2	12.7	M6
10087114	UCT 204	Gehäuse für Spannvorrichtung	20	Guss	9.88	31	6.2	12.7	M6
10087115	UCT 205	Gehäuse für Spannvorrichtung	25	Guss	10.78	34.1	6.98	14.3	M6
10087128	UCT 305	Gehäuse für Spannvorrichtung	25	Guss	17.22	38	0.35	15	-
10087116	UCT 206	Gehäuse für Spannvorrichtung	30	Guss	14.97	38.1	10.04	15.9	M6

Artikelnr.	Langbezeichnung	Gehäuselagertyp	Wellen- durch- messer mm	Gehäuse- serie	dyna- misch C kN	Bi mm	statisch C kN	n mm	Befesti- gungs- schraube
10087129	UCT 306	Gehäuse für Spannvorrichtung	30	Guss	20.77	43	0.56	17	-
10087117	UCT 207	Gehäuse für Spannvorrichtung	35	Guss	19.75	42.9	13.67	17.5	M8
10087130	UCT 307	Gehäuse für Spannvorrichtung	35	Guss	25.66	48	0.71	19	-
10087118	UCT 208	Gehäuse für Spannvorrichtung	40	Guss	22.71	49.2	15.94	19	M8
10087131	UCT 308	Gehäuse für Spannvorrichtung	40	Guss	31.35	52	22.38	19	-
10087119	UCT 209	Gehäuse für Spannvorrichtung	45	Guss	24.36	49.2	17.71	19	M8
10087132	UCT 309	Gehäuse für Spannvorrichtung	45	Guss	40.66	57	30	22	-
10087120	UCT 210	Gehäuse für Spannvorrichtung	50	Guss	26.98	51.6	19.84	19	M10
10087133	UCT 310	Gehäuse für Spannvorrichtung	50	Guss	47.58	61	35.71	22	-
10087121	UCT 211	Gehäuse für Spannvorrichtung	55	Guss	33.37	55.6	25.11	22.2	M10
10087134	UCT 311	Gehäuse für Spannvorrichtung	55	Guss	55.05	66	41.91	25	-
10087122	UCT 212	Gehäuse für Spannvorrichtung	60	Guss	36.74	65.1	27.97	25.4	M10
10087135	UCT 312	Gehäuse für Spannvorrichtung	60	Guss	62.88	71	48.6	26	-
10087123	UCT 213	Gehäuse für Spannvorrichtung	65	Guss	44.01	65.1	34.18	25.4	M10
10087136	UCT 313	Gehäuse für Spannvorrichtung	65	Guss	72.21	75	56.68	30	-
10087124	UCT 214	Gehäuse für Spannvorrichtung	70	Guss	46.79	74.6	37.59	30.2	M10
10087137	UCT 314	Gehäuse für Spannvorrichtung	70	Guss	80.1	78	63.48	33	-
10087125	UCT 215	Gehäuse für Spannvorrichtung	75	Guss	50.85	77.8	41.26	33.3	M10
10087138	UCT 315	Gehäuse für Spannvorrichtung	75	Guss	87.25	82	71.67	32	-
10087126	UCT 216	Gehäuse für Spannvorrichtung	80	Guss	55.04	82.6	45.09	33.3	M10
10087139	UCT 316	Gehäuse für Spannvorrichtung	80	Guss	94.57	86	80.35	34	-
10087127	UCT 217	Gehäuse für Spannvorrichtung	85	Guss	64.01	85.7	53.28	34.1	M10
10087140	UCT 317	Gehäuse für Spannvorrichtung	85	Guss	102.05	96	6.67	40	-
10087141	UCT 318	Gehäuse für Spannvorrichtung	90	Guss	110.81	96	7.56	40	-
10087180	BPP 201	Stehlager	12	Stahlblech	7.36	22	4.48	6	M8
10087181	BPP 202	Stehlager	15	Stahlblech	7.36	22	4.48	6	M8
10087182	BPP 203	Stehlager	17	Stahlblech	7.36	22	4.48	6	M8
10087183	BPP 204	Stehlager	20	Stahlblech	9.88	25	6.2	7	M8
10087184	BPP 205	Stehlager	25	Stahlblech	10.78	27	6.98	7.5	M10
10087185	BPP 206	Stehlager	30	Stahlblech	14.97	30	10.04	8	M10
10087186	BPP 207	Stehlager	35	Stahlblech	19.75	32	13.67	8.5	M10
10087200	KP 000	Stehlager	10	Silber	1.96	14	0.02	4	M6
10087201	KP 001	Stehlager	12	Silber	2.4	14.5	0.03	4	M6
10087202	KP 002	Stehlager	15	Silber	2.84	16.5	0.04	4.5	M6
10087203	KP 003	Stehlager	17	Silber	3.28	17.5	0.05	5	M6
10087204	KP 004	Stehlager	20	Silber	5.04	21	0.09	6	M8
10087205	KP 005	Stehlager	25	Silber	5.83	22.5	0.1	6	M8
10087206	KP 006	Stehlager	30	Silber	8.28	24.5	0.15	6.5	M10
10087152	MUCP 204	Stehlager	20	Niro	9.88	31	6.2	12.7	M10
10087153	MUCP 205	Stehlager	25	Niro	7.36	34.1	6.98	14.3	M10
10087154	MUCP 206	Stehlager	30	Niro	14.97	38.1	10.04	15.9	M12

2100

2200

2400

2800

2900

4200

4400

4600

5000

5100



Artikelnr.	Langbezeichnung	Gehäuselagertyp	Wellen- durch- messer mm	Gehäuse- serie	dyna- misch C kN	Bi mm	statisch C kN	n mm	Befesti- gungs- schraube
10087155	MUCP 207	Stehlager	35	Niro	19.75	42.9	13.67	17.5	M12
10087156	MUCP 208	Stehlager	40	Niro	22.71	49.2	15.94	19	M12
10087157	MUCP 209	Stehlager	45	Niro	24.36	49.2	17.71	19	M12
10087158	MUCP 210	Stehlager	50	Niro	26.98	51.6	19.84	19	M16
10087229	MUP 000	Stehlager	10	Silber-Niro	4.6	17.5	1.96	4	M6
10087230	MUP 001	Stehlager	12	Silber-Niro	5.09	17.5	2.4	4	M6
10087231	MUP 002	Stehlager	15	Silber-Niro	5.58	18.5	2.84	4.5	M6
10087232	MUP 003	Stehlager	17	Silber-Niro	5.97	20.5	3.28	5	M6
10087233	MUP 004	Stehlager	20	Silber-Niro	9.35	24.5	5.04	6	M8
10087234	MUP 005	Stehlager	25	Silber-Niro	10.09	25.5	5.83	6	M8
10087235	MUP 006	Stehlager	30	Silber-Niro	13.23	26.5	8.28	6.5	M10
10087243	PUCP 204	Stehlager	20	Kunststoff	9.88	31	6.2	12.7	M10
10087244	PUCP 205	Stehlager	25	Kunststoff	7.36	34.1	6.98	14.3	M10
10087245	PUCP 206	Stehlager	30	Kunststoff	14.97	38.1	10.04	15.9	M10
10087246	PUCP 207	Stehlager	35	Kunststoff	19.75	42.9	13.67	17.5	M12
10087247	PUCP 208	Stehlager	40	Kunststoff	22.71	49.2	15.94	19	M12
10087248	PUCP 209	Stehlager	45	Kunststoff	24.36	49.2	17.71	19	M16
10087249	PUCP 210	Stehlager	50	Kunststoff	26.98	51.6	19.84	19	M16
10087250	PUCPA 204	Stehlager	20	Kunststoff	9.88	31	6.2	12.7	M8
10087251	PUCPA 205	Stehlager	25	Kunststoff	7.36	34.1	6.98	14.3	M10
10087252	PUCPA 206	Stehlager	30	Kunststoff	14.97	38.1	10.04	15.9	M10
10087253	PUCPA 207	Stehlager	35	Kunststoff	19.75	42.9	13.67	17.5	M10
10087254	PUCPA 208	Stehlager	40	Kunststoff	22.71	49.2	15.94	19	M12
10086970	UCP 201	Stehlager	12	Guss	9.88	31	6.2	12.7	M10
10086971	UCP 202	Stehlager	15	Guss	9.88	31	6.2	12.7	M10
10086972	UCP 203	Stehlager	17	Guss	9.88	31	6.2	12.7	M10
10086973	UCP 204	Stehlager	20	Guss	9.88	31	6.2	12.7	M10
10086974	UCP 205	Stehlager	25	Guss	10.78	34.1	6.98	14.3	M10
10086988	UCP 305	Stehlager	25	Guss	17.22	38	0.35	15	M14
10086975	UCP 206	Stehlager	30	Guss	14.97	38.1	10.04	15.9	M14
10086989	UCP 306	Stehlager	30	Guss	20.77	43	0.56	17	M14
10086976	UCP 207	Stehlager	35	Guss	19.75	42.9	13.67	17.5	M14
10086990	UCP 307	Stehlager	35	Guss	25.66	48	0.71	19	M14
10086977	UCP 208	Stehlager	40	Guss	22.71	49.2	15.94	19	M14
10086991	UCP 308	Stehlager	40	Guss	31.35	52	22.38	19	M14
10086978	UCP 209	Stehlager	45	Guss	24.36	49.2	17.71	19	M14
10086992	UCP 309	Stehlager	45	Guss	40.66	57	30	22	M16
10086979	UCP 210	Stehlager	50	Guss	26.98	51.6	19.84	19	M16
10086993	UCP 310	Stehlager	50	Guss	47.58	61	35.71	22	M16
10086980	UCP 211	Stehlager	55	Guss	33.37	55.6	25.11	22.2	M16
10086994	UCP 311	Stehlager	55	Guss	55.05	66	41.91	25	M16



Artikelnr.	Langbezeichnung	Gehäuselagertyp	Wellen- durch- messer mm	Gehäuse- serie	dyna- misch C kN	Bi mm	statisch C kN	n mm	Befesti- gungs- schraube
10086981	UCP 212	Stehlager	60	Guss	36.74	65.1	27.97	25.4	M16
10086995	UCP 312	Stehlager	60	Guss	62.88	71	48.6	26	M20
10086982	UCP 213	Stehlager	65	Guss	44.01	65.1	34.18	25.4	M20
10086996	UCP 313	Stehlager	65	Guss	72.21	75	56.68	30	M20
10086983	UCP 214	Stehlager	70	Guss	46.79	74.6	37.59	30.2	M20
10086997	UCP 314	Stehlager	70	Guss	80.1	78	63.48	33	M22
10086984	UCP 215	Stehlager	75	Guss	50.85	77.8	41.26	33.3	M20
10086998	UCP 315	Stehlager	75	Guss	87.25	82	71.67	32	M22
10086985	UCP 216	Stehlager	80	Guss	55.04	82.6	45.09	33.3	M20
10086999	UCP 316	Stehlager	80	Guss	94.57	86	80.35	34	M22
10086986	UCP 217	Stehlager	85	Guss	64.01	85.7	53.28	34.1	M20
10087000	UCP 317	Stehlager	85	Guss	102.05	96	6.67	40	M27
10086987	UCP 218	Stehlager	90	Guss	73.83	96	60.76	39.7	M22
10087001	UCP 318	Stehlager	90	Guss	110.81	96	7.56	40	M27
10087012	UCPA 201	Stehlager	12	Guss	9.88	31	6.2	12.7	M10
10087013	UCPA 202	Stehlager	15	Guss	9.88	31	6.2	12.7	M10
10087014	UCPA 203	Stehlager	17	Guss	9.88	31	6.2	12.7	M10
10087015	UCPA 204	Stehlager	20	Guss	9.88	31	6.2	12.7	M10
10087016	UCPA 205	Stehlager	25	Guss	10.78	34.1	6.98	14.3	M10
10087017	UCPA 206	Stehlager	30	Guss	14.97	38.1	10.04	15.9	M14
10087018	UCPA 207	Stehlager	35	Guss	19.75	42.9	13.67	17.5	M14
10087019	UCPA 208	Stehlager	40	Guss	22.71	49.2	15.94	19	M14
10087020	UCPA 209	Stehlager	45	Guss	24.36	49.2	17.71	19	M14
10087021	UCPA 210	Stehlager	50	Guss	26.98	51.6	19.84	19	M16
10087002	UCPH 201	Stehlager	12	Guss	9.88	31	6.2	12.7	M10
10087003	UCPH 202	Stehlager	15	Guss	9.88	31	6.2	12.7	M10
10087004	UCPH 203	Stehlager	17	Guss	9.88	31	6.2	12.7	M10
10087005	UCPH 204	Stehlager	20	Guss	9.88	31	6.2	12.7	M10
10087006	UCPH 205	Stehlager	25	Guss	10.78	34.1	6.98	14.3	M10
10087007	UCPH 206	Stehlager	30	Guss	14.97	38.1	10.04	15.9	M14
10087008	UCPH 207	Stehlager	35	Guss	19.75	42.9	13.67	17.5	M14
10087009	UCPH 208	Stehlager	40	Guss	22.71	49.2	15.94	19	M14
10087010	UCPH 209	Stehlager	45	Guss	24.36	49.2	17.71	19	M14
10087011	UCPH 210	Stehlager	50	Guss	26.98	51.6	19.84	19	M16
10087022	UCPW 204	Stehlager	20	Guss	9.88	31	6.2	12.7	M8
10087023	UCPW 205	Stehlager	25	Guss	10.78	34.1	6.98	14.3	M10
10087024	UCPW 206	Stehlager	30	Guss	14.97	38.1	10.04	15.9	M10
10087025	UCPW 207	Stehlager	35	Guss	19.75	42.9	13.67	17.5	M10
10087026	UCPW 208	Stehlager	40	Guss	22.71	49.2	15.94	19	M12
10087027	UCPW 209	Stehlager	45	Guss	24.36	49.2	17.71	19	M12
10087028	UCPW 210	Stehlager	50	Guss	26.98	51.6	19.84	19	M16

2100

2200

2400

2800

2900

4200

4400

4600

5000

5100

Artikelnr.	Langbezeichnung	Gehäuselagertyp	Wellen- durch- messer mm	Gehäuse- serie	dyna- misch C kN	Bi mm	statisch C kN	n mm	Befesti- gungs- schraube
10087214	UP 000	Stehlager	10	Silber	4.6	17.5	1.96	4	M6
10087215	UP 001	Stehlager	12	Silber	5.09	17.5	2.4	4	M6
10087216	UP 002	Stehlager	15	Silber	5.58	18.5	2.84	4.5	M6
10087217	UP 003	Stehlager	17	Silber	5.97	20.5	3.28	5	M6
10087218	UP 004	Stehlager	20	Silber	9.35	24.5	5.04	6	M8
10087219	UP 005	Stehlager	25	Silber	10.09	25.5	5.83	6	M8
10087220	UP 006	Stehlager	30	Silber	13.23	26.5	8.28	6.5	M10
10087142	UCC 201	Zylindergehäuse	12	Guss	9.88	31	6.2	12.7	M6
10087143	UCC 202	Zylindergehäuse	15	Guss	9.88	31	6.2	12.7	M6
10087144	UCC 203	Zylindergehäuse	17	Guss	9.88	31	6.2	12.7	M6
10087145	UCC 204	Zylindergehäuse	20	Guss	9.88	31	6.2	12.7	M6
10087146	UCC 205	Zylindergehäuse	25	Guss	10.78	34.1	6.98	14.3	M6
10087147	UCC 206	Zylindergehäuse	30	Guss	14.97	38.1	10.04	15.9	M6
10087148	UCC 207	Zylindergehäuse	35	Guss	19.75	42.9	13.67	17.5	M8
10087149	UCC 208	Zylindergehäuse	40	Guss	22.71	49.2	15.94	19	M8
10087150	UCC 209	Zylindergehäuse	45	Guss	24.36	49.2	17.71	19	M8
10087151	UCC 210	Zylindergehäuse	50	Guss	26.98	51.6	19.84	19	M10

## Notizen

---



---




---



---



---



# 5112

## Gelenkköpfe und Gelenklager

2100

2200

2400

2800

2900

4200

4400

4600

5000

**5100**

## NOTIZEN

---

---

---

---

---

---

---

---

---

---

---

---

---

---

---

---

---

---

---

---


---

---

---

---

Weitere Informationen erhalten Sie auf unserer Webseite [www.klocke-antrieb.de](http://www.klocke-antrieb.de) oder in unserem online Shop [shop.klocke-antrieb.de](http://shop.klocke-antrieb.de). Gerne helfen wir Ihnen auch persönlich weiter 0521 95005 01.



# 51121

## ASKUBAL® - Gelenkköpfe

2100

2200

2400

2800

2900

4200

4400

4600

5000

**5100**

## ASKUBAL® - Gelenkköpfe

### Werkstoff:

Gehäuse Stahl oder Edelstahl, Innenring Wälzlagerstahl, je Ausführung Gleitfläche Bronze oder PTFE

### Produktbeschreibung:

Gelenkköpfe bestehen aus Gelenklager und Gehäuse und können kombinierte Belastungen aufnehmen, bei gleichzeitigem Kippen, Schwenken und Rotieren des Gelenklagers. Je Ausführung verschiedene Gleitpaarungen möglich, wartungsfrei oder wartungspflichtig durch externen Schmiervorgang.

### Eigenschaften:

- Premiumqualität Made in Germany
- schnelle Verfügbarkeit
- Maßreihen K, E, G, W
- Innen- und Außengewinde zur Auswahl

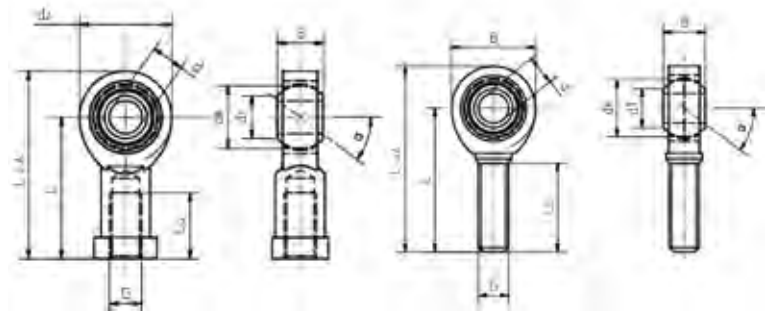
### Hinweis:

Gewindeausführungen links, Lagerluft C2 und C3 ebenfalls erhältlich. Weitere Sonderausführungen auf Anfrage.



Innengewinde

Außengewinde



Artikelnr.	Langbezeichnung	Gleitpaarung	Durchmesser mm	Gewindetyp	Ausführung Gelenkkopf	statisch C kN
10097545	EA 8-D	St/PTFE	8	M8	Standard	10
10095486	EA 10-D	St/PTFE	10	M10	Standard	16
10096200	EA 12-DM12x1,25	St/PTFE	10	M10	Standard	16
10096199	EAL 12-DM12x1,25	St/PTFE	10	M10	Standard	16
10095484	EI 8-D	St/PTFE	8	M8	Standard	12.9
10095487	EI 10-D	St/PTFE	10	M10	Standard	17.6
10096192	EI 10-DM10x1,25	St/PTFE	10	M10	Standard	17.6
10089146	GAR 6-UK	St/PTFE	6	M6	Standard	5.5
10089148	GAR 8-UK	St/PTFE	8	M8	Standard	10
10089150	GAR 10-UK	St/PTFE	10	M10	Standard	16
10089152	GAR 12-UK	St/PTFE	12	M12	Standard	23
10089154	GAR 15-UK	St/PTFE	15	M14	Standard	32
10089156	GAR 15-UK2RS	St/PTFE	15	M14	Standard	32

Artikelnr.	Langbezeichnung	Gleitpaarung	Durchmesser mm	Gewindetyp	Ausführung Ge- lenkkopf	statisch C kN
10089158	GAR 17-UK	St/PTFE	17	M16	Standard	44
10089160	GAR 17-UK2RS	St/PTFE	17	M16	Standard	44
10089162	GAR 20-UK	St/PTFE	20	M20x1,5	Standard	60
10089164	GAR 20-UK2RS	St/PTFE	20	M20x1,5	Standard	60
10089166	GAR 25-UK	St/PTFE	25	M24x2	Standard	83
10089168	GAR 25-UK2RS	St/PTFE	25	M24x2	Standard	83
10089170	GAR 30-UK	St/PTFE	30	M30x2	Standard	110
10089172	GAR 30-UK2RS	St/PTFE	30	M30x2	Standard	110
10089174	GAR 35-UK2RS	St/PTFE	35	M36x3	Standard	146
10089176	GAR 40-UK2RS	St/PTFE	40	M39x3	Standard	180
10089178	GAR 45-UK2RS	St/PTFE	45	M42x3	Standard	240
10089180	GAR 50-UK2RS	St/PTFE	50	M45x3	Standard	290
10089182	GAR 60-UK2RS	St/PTFE	60	M52x3	Standard	450
10089184	GAR 70-UK2RS	St/PTFE	70	M56x4	Standard	610
10089186	GAR 80-UK2RS	St/PTFE	80	M64x4	Standard	750
10089072	GAR 6-DO	St/St	6	M6	Standard	5.5
10089074	GAR 8-DO	St/St	8	M8	Standard	10
10089076	GAR 10-D	St/St	10	M10	Standard	16
10089078	GAR 12-DO	St/St	12	M12	Standard	23
10089080	GAR 15-DO	St/St	15	M14	Standard	32
10089082	GAR 17-DO	St/St	17	M16	Standard	44
10089084	GAR 20-DO	St/St	20	M20x1,5	Standard	60
10089086	GAR 25-DO	St/St	25	M24x2	Standard	83
10089088	GAR 30-DO	St/St	30	M30x2	Standard	110
10089090	GAR 35-DO	St/St	35	M36x3	Standard	146
10089092	GAR 40-DO	St/St	40	M39x3	Standard	180
10089094	GAR 45-DO	St/St	45	M42x3	Standard	240
10089096	GAR 50-DO	St/St	50	M45x3	Standard	290
10089098	GAR 60-DO	St/St	60	M52x3	Standard	450
10089100	GAR 70-DO	St/St	70	M56x4	Standard	610
10089102	GAR 80-DO	St/St	80	M64x4	Standard	750
10089104	GIR 6-UK	St/PTFE	6	M6	Standard	8.1
10089106	GIR 8-UK	St/PTFE	8	M8	Standard	12.9
10089108	GIR 10-UK	St/PTFE	10	M10	Standard	17.6
10089110	GIR 12-UK	St/PTFE	12	M12	Standard	24.5
10089112	GIR 15-UK	St/PTFE	15	M14	Standard	36
10089114	GIR 15-UK2RS	St/PTFE	15	M14	Standard	36
10089116	GIR 17-UK	St/PTFE	17	M16	Standard	45
10089118	GIR 17-UK2RS	St/PTFE	17	M16	Standard	45
10089120	GIR 20-UK	St/PTFE	20	M20x1,5	Standard	60
10089122	GIR 20-UK2RS	St/PTFE	20	M20x1,5	Standard	60
10089124	GIR 25-UK	St/PTFE	25	M24x2	Standard	83

2100

2200

2400

2800

2900

4200

4400

4600

5000

5100



Artikelnr.	Langbezeichnung	Gleitpaarung	Durchmesser mm	Gewindetyp	Ausführung Gelenkkopf	statisch C kN
10089126	GIR 25-UK2RS	St/PTFE	25	M24x2	Standard	83
10089128	GIR 30-UK	St/PTFE	30	M30x2	Standard	110
10089130	GIR 30-UK2RS	St/PTFE	30	M30x2	Standard	110
10089132	GIR 35-UK2RS	St/PTFE	35	M36x3	Standard	146
10089134	GIR 40-UK2RS	St/PTFE	40	M39x3	Standard	180
10089136	GIR 45-UK2RS	St/PTFE	45	M42x3	Standard	240
10089138	GIR 50-UK2RS	St/PTFE	50	M45x3	Standard	290
10089140	GIR 60-UK2RS	St/PTFE	60	M52x3	Standard	450
10089142	GIR 70-UK2RS	St/PTFE	70	M56x4	Standard	610
10089144	GIR 80-UK2RS	St/PTFE	80	M64x4	Standard	750
10089040	GIR 6-DO	St/St	6	M6	Standard	8.1
10089042	GIR 8-DO	St/St	8	M8	Standard	12.9
10089044	GIR 10-DO	St/St	10	M10	Standard	17.6
10089046	GIR 12-DO	St/St	12	M12	Standard	24.5
10089048	GIR 15-DO	St/St	15	M14	Standard	36
10089050	GIR 17-DO	St/St	17	M16	Standard	45
10089052	GIR 20-DO	St/St	20	M20x1,5	Standard	60
10089054	GIR 25-DO	St/St	25	M24x2	Standard	83
10089056	GIR 30-DO	St/St	30	M30x2	Standard	110
10089058	GIR 35-DO	St/St	35	M36x3	Standard	146
10089060	GIR 40-DO	St/St	40	M39x3	Standard	180
10089062	GIR 45-DO	St/St	45	M42x3	Standard	240
10089064	GIR 50-DO	St/St	50	M45x3	Standard	290
10089066	GIR 60-DO	St/St	60	M52x3	Standard	450
10089068	GIR 70-DO	St/St	70	M56x4	Standard	610
10089070	GIR 80-DO	St/St	80	M64x4	Standard	750
10088301	KA 3	St/Bronze	3	M3	Standard	1
10088645	KA 5-NR-R	St/Bronze	5	M5	R	3
10088303	KA 5	St/Bronze	5	M5	Standard	3
10088621	KA 5-NR	St/Bronze	5	M5	Standard	3
10088647	KA 6-NR-R	St/Bronze	6	M6	R	4
10088305	KA 6	St/Bronze	6	M6	Standard	4
10088623	KA 6-NR	St/Bronze	6	M6	Standard	4
10088353	KA 8-L	St/Bronze	8	M8	L	17
10088649	KA 8-NR-R	St/Bronze	8	M8	R	6
10088625	KA 8-NR	St/Bronze	8	M8	Standard	6
10088307	KA 8	St/Bronze	8	M8	Standard	8
10088333	KA 8-V	St/Bronze	8	M8	V	10
10088355	KA 10-L	St/Bronze	10	M10	L	25
10088651	KA 10-NR-R	St/Bronze	10	M10	R	11
10088627	KA 10-NR	St/Bronze	10	M10	Standard	11
10088309	KA 10	St/Bronze	10	M10	Standard	13

Artikelnr.	Langbezeichnung	Gleitpaarung	Durchmesser mm	Gewindetyp	Ausführung Gelenkkopf	statisch C kN
10088335	KA 10-V	St/Bronze	10	M10	V	17
10088357	KA 12-L	St/Bronze	12	M12	L	33
10088653	KA 12-NR-R	St/Bronze	12	M12	R	15
10088629	KA 12-NR	St/Bronze	12	M12	Standard	15
10088311	KA 12	St/Bronze	12	M12	Standard	21
10088337	KA 12-V	St/Bronze	12	M12	V	22
10088359	KA 14-L	St/Bronze	14	M14	L	44
10088655	KA 14-NR-R	St/Bronze	14	M14	R	22
10088313	KA 14	St/Bronze	14	M14	Standard	22
10088631	KA 14-NR	St/Bronze	14	M14	Standard	22
10088339	KA 14-V	St/Bronze	14	M14	V	31
10088361	KA 16-L	St/Bronze	16	M16	L	57
10088657	KA 16-NR-R	St/Bronze	16	M16	R	28
10088633	KA 16-NR	St/Bronze	16	M16	Standard	28
10088315	KA 16	St/Bronze	16	M16	Standard	33
10088341	KA 16-V	St/Bronze	16	M16	V	43
10088363	KA 18-L	St/Bronze	18	M18x1,5	L	77
10088659	KA 18-NR-R	St/Bronze	18	M18x1,5	R	35
10088635	KA 18-NR	St/Bronze	18	M18x1,5	Standard	35
10088317	KA 18	St/Bronze	18	M18x1,5	Standard	39
10088343	KA 18-V	St/Bronze	18	M18x1,5	V	49
10088365	KA 20-L	St/Bronze	20	M20x1,5	L	78
10088661	KA 20-NR-R	St/Bronze	20	M20x1,5	R	41
10088637	KA 20-NR	St/Bronze	20	M20x1,5	Standard	41
10088319	KA 20	St/Bronze	20	M20x1,5	Standard	42
10088345	KA 20-V	St/Bronze	20	M20x1,5	V	50
10088367	KA 22-L	St/Bronze	22	M22x1,5	L	101
10088663	KA 22-NR-R	St/Bronze	22	M22x1,5	R	51
10088639	KA 22-NR	St/Bronze	22	M22x1,5	Standard	51
10088321	KA 22	St/Bronze	22	M22x1,5	Standard	54
10088347	KA 22-V	St/Bronze	22	M22x1,5	V	70
10088369	KA 25-L	St/Bronze	25	M24x2	L	131
10088665	KA 25-NR-R	St/Bronze	25	M24x2	R	58
10088641	KA 25-NR	St/Bronze	25	M24x2	Standard	58
10088323	KA 25	St/Bronze	25	M24x2	Standard	60
10088349	KA 25-V	St/Bronze	25	M24x2	V	78
10088371	KA 30-L	St/Bronze	30	M30x2	L	182
10088667	KA 30-NR-R	St/Bronze	30	M30x2	R	80
10088643	KA 30-NR	St/Bronze	30	M30x2	Standard	80
10088325	KA 30	St/Bronze	30	M30x2	Standard	82
10088351	KA 30-V	St/Bronze	30	M30x2	V	107
10088327	KA 35	St/Bronze	35	M36x2	Standard	96

2100

2200

2400

2800

2900

4200

4400

4600

5000

5100

Artikelnr.	Langbezeichnung	Gleitpaarung	Durchmesser mm	Gewindetyp	Ausführung Gelenkkopf	statisch C kN
10088329	KA 40	St/Bronze	40	M42x2	Standard	132
10088331	KA 50	St/Bronze	50	M48x2	Standard	209
10093666	KA 16-SBM6	St/Bronze	10	M10x1,25	Standard	15
10093667	KAL 16-SBM6	St/Bronze	10	M10x1,25	Standard	15
10093668	KAL 12-LSBM6	St/Bronze	10	M10x1,25	Standard	15
10088503	KA 5-D-DMS	St/PTFE	5	M5	DMS	4
10088741	KA 5-DNR-DR	St/PTFE	5	M5	DR	4
10088473	KA 5-D	St/PTFE	5	M5	Standard	4
10088717	KA 5-DNR	St/PTFE	5	M5	Standard	4
10088789	KA 5-DNRBF	St/PTFE	5	M5	Standard	4
10088505	KA 6-D-DMS	St/PTFE	6	M6	DMS	6
10088743	KA 6-DNR-DR	St/PTFE	6	M6	DR	6
10088475	KA 6-D	St/PTFE	6	M6	Standard	6
10088719	KA 6-DNR	St/PTFE	6	M6	Standard	6
10088791	KA 6-DNRBF	St/PTFE	6	M6	Standard	6
10088553	KA 8-D-DL	St/PTFE	8	M8	DL	19
10088507	KA 8-D-DMS	St/PTFE	8	M8	DMS	10
10088745	KA 8-DNR-DR	St/PTFE	8	M8	DR	8
10088533	KA 8-D-DV	St/PTFE	8	M8	DV	12
10088721	KA 8-DNR	St/PTFE	8	M8	Standard	8
10088793	KA 8-DNRBF	St/PTFE	8	M8	Standard	8
10088477	KA 8-D	St/PTFE	8	M8	Standard	10
10088555	KA 10-D-DL	St/PTFE	10	M10	DL	27
10088509	KA 10-D-DMS	St/PTFE	10	M10	DMS	15
10088747	KA 10-DNR-DR	St/PTFE	10	M10	DR	12
10088535	KA 10-D-DV	St/PTFE	10	M10	DV	19
10088723	KA 10-DNR	St/PTFE	10	M10	Standard	12
10088795	KA 10-DNRBF	St/PTFE	10	M10	Standard	12
10088479	KA 10-D	St/PTFE	10	M10	Standard	15
10088557	KA 12-D-DL	St/PTFE	12	M12	DL	35
10088511	KA 12-D-DMS	St/PTFE	12	M12	DMS	23
10088749	KA 12-DNR-DR	St/PTFE	12	M12	DR	15
10088537	KA 12-D-DV	St/PTFE	12	M12	DV	25
10088725	KA 12-DNR	St/PTFE	12	M12	Standard	15
10088797	KA 12-DNRBF	St/PTFE	12	M12	Standard	15
10088481	KA 12-D	St/PTFE	12	M12	Standard	23
10088559	KA 14-D-DL	St/PTFE	14	M14	DL	46
10088513	KA 14-D-DMS	St/PTFE	14	M14	DMS	24
10088751	KA 14-DNR-DR	St/PTFE	14	M14	DR	22
10088539	KA 14-D-DV	St/PTFE	14	M14	DV	34
10088727	KA 14-DNR	St/PTFE	14	M14	Standard	22
10088799	KA 14-DNRBF	St/PTFE	14	M14	Standard	22

Artikelnr.	Langbezeichnung	Gleitpaarung	Durchmesser mm	Gewindetyp	Ausführung Gelenkkopf	statisch C kN
10088483	KA 14-D	St/PTFE	14	M14	Standard	24
10088561	KA 16-D-DL	St/PTFE	16	M16	DL	57
10088515	KA 16-D-DMS	St/PTFE	16	M16	DMS	33
10088753	KA 16-DNR-DR	St/PTFE	16	M16	DR	28
10088541	KA 16-D-DV	St/PTFE	16	M16	DV	43
10088729	KA 16-DNR	St/PTFE	16	M16	Standard	28
10088801	KA 16-DNRBF	St/PTFE	16	M16	Standard	28
10088485	KA 16-D	St/PTFE	16	M16	Standard	33
10088563	KA 18-D-DL	St/PTFE	18	M18x1,5	DL	77
10088517	KA 18-D-DMS	St/PTFE	18	M18x1,5	DMS	39
10088755	KA 18-DNR-DR	St/PTFE	18	M18x1,5	DR	35
10088543	KA 18-D-DV	St/PTFE	18	M18x1,5	DV	49
10088731	KA 18-DNR	St/PTFE	18	M18x1,5	Standard	35
10088803	KA 18-DNRBF	St/PTFE	18	M18x1,5	Standard	35
10088487	KA 18-D	St/PTFE	18	M18x1,5	Standard	39
10088565	KA 20-D-DL	St/PTFE	20	M20x1,5	DL	78
10088519	KA 20-D-DMS	St/PTFE	20	M20x1,5	DMS	42
10088757	KA 20-DNR-DR	St/PTFE	20	M20x1,5	DR	41
10088545	KA 20-D-DV	St/PTFE	20	M20x1,5	DV	50
10088733	KA 20-DNR	St/PTFE	20	M20x1,5	Standard	41
10088805	KA 20-DNRBF	St/PTFE	20	M20x1,5	Standard	41
10088489	KA 20-D	St/PTFE	20	M20x1,5	Standard	42
10088567	KA 22-D-DL	St/PTFE	22	M22x1,5	DL	101
10088521	KA 22-D-DMS	St/PTFE	22	M22x1,5	DMS	54
10088759	KA 22-DNR-DR	St/PTFE	22	M22x1,5	DR	51
10088547	KA 22-D-DV	St/PTFE	22	M22x1,5	DV	70
10088735	KA 22-DNR	St/PTFE	22	M22x1,5	Standard	51
10088807	KA 22-DNRBF	St/PTFE	22	M22x1,5	Standard	51
10088491	KA 22-D	St/PTFE	22	M22x1,5	Standard	54
10088569	KA 25-D-DL	St/PTFE	25	M24x2	DL	131
10088523	KA 25-D-DMS	St/PTFE	25	M24x2	DMS	60
10088761	KA 25-DNR-DR	St/PTFE	25	M24x2	DR	58
10088549	KA 25-D-DV	St/PTFE	25	M24x2	DV	78
10088737	KA 25-DNR	St/PTFE	25	M24x2	Standard	58
10088809	KA 25-DNRBF	St/PTFE	25	M24x2	Standard	58
10088493	KA 25-D	St/PTFE	25	M24x2	Standard	60
10088571	KA 30-D-DL	St/PTFE	30	M30x2	DL	182
10088525	KA 30-D-DMS	St/PTFE	30	M30x2	DMS	82
10088763	KA 30-DNR-DR	St/PTFE	30	M30x2	DR	80
10088551	KA 30-D-DV	St/PTFE	30	M30x2	DV	107
10088739	KA 30-DNR	St/PTFE	30	M30x2	Standard	80
10088811	KA 30-DNRBF	St/PTFE	30	M30x2	Standard	80

2100

2200

2400

2800

2900

4200

4400

4600

5000

5100

Artikelnr.	Langbezeichnung	Gleitpaarung	Durchmesser mm	Gewindetyp	Ausführung Gelenkkopf	statisch C kN
10088495	KA 30-D	St/PTFE	30	M30x2	Standard	82
10088527	KA 35-D-DMS	St/PTFE	35	M36x2	DMS	96
10088497	KA 35-D	St/PTFE	35	M36x2	Standard	96
10088529	KA 40-D-DMS	St/PTFE	40	M42x2	DMS	132
10088499	KA 40-D	St/PTFE	40	M42x2	Standard	132
10088531	KA 50-D-DMS	St/PTFE	50	M48x2	DMS	209
10088501	KA 50-D	St/PTFE	50	M48x2	Standard	209
10089020	KA 8-DRS	St/PTFE	6	M8	Standard	10
10089022	KA 10-DRS	St/PTFE	8	M10	Standard	15
10089024	KA 12-DRS	St/PTFE	10	M12	Standard	23
10089026	KA 14-DRS	St/PTFE	12	M14	Standard	24
10089028	KA 16-DRS	St/PTFE	14	M16	Standard	33
10089030	KA 18-DRS	St/PTFE	16	M18x1,5	Standard	39
10089032	KA 20-DRS	St/PTFE	18	M20x1,5	Standard	42
10089034	KA 22-DRS	St/PTFE	20	M22x1,5	Standard	54
10089036	KA 25-DRS	St/PTFE	22	M24x2	Standard	60
10089038	KA 30-DRS	St/PTFE	25	M30x2	Standard	82
10088980	KA 8-RS	St/St	6	M8	Standard	8
10088982	KA 10-RS	St/St	8	M10	Standard	13
10088984	KA 12-RS	St/St	10	M12	Standard	21
10088986	KA 14-RS	St/St	12	M14	Standard	22
10088988	KA 16-RS	St/St	14	M16	Standard	33
10088990	KA 18-RS	St/St	16	M18x1,5	Standard	39
10088992	KA 20-RS	St/St	18	M20x1,5	Standard	42
10088994	KA 22-RS	St/St	20	M22x1,5	Standard	54
10088996	KA 25-RS	St/St	22	M24x2	Standard	60
10088998	KA 30-RS	St/St	25	M30x2	Standard	82
10088229	KI 3	St/Bronze	3	M3	Standard	4
10088597	KI 5-NR-R	St/Bronze	5	M5	R	6
10088231	KI 5	St/Bronze	5	M5	Standard	6
10088573	KI 5-NR	St/Bronze	5	M5	Standard	6
10088599	KI 6-NR-R	St/Bronze	6	M6	R	7
10088233	KI 6	St/Bronze	6	M6	Standard	7
10088575	KI 6-NR	St/Bronze	6	M6	Standard	7
10088281	KI 8-L	St/Bronze	8	M8	L	21
10088235	KI 8	St/Bronze	8	M8	Standard	12
10088283	KI 10-L	St/Bronze	10	M10	L	27
10088603	KI 10-NR-R	St/Bronze	10	M10	R	13
10088579	KI 10-NR	St/Bronze	10	M10	Standard	13
10088237	KI 10	St/Bronze	10	M10	Standard	15
10088263	KI 10-V	St/Bronze	10	M10	V	19
10088285	KI 12-L	St/Bronze	12	M12	L	35

Artikelnr.	Langbezeichnung	Gleitpaarung	Durchmesser mm	Gewindetyp	Ausführung Gelenkkopf	statisch C kN
10088605	KI 12-NR-R	St/Bronze	12	M12	R	15
10088581	KI 12-NR	St/Bronze	12	M12	Standard	15
10088239	KI 12	St/Bronze	12	M12	Standard	23
10088265	KI 12-V	St/Bronze	12	M12	V	25
10088287	KI 14-L	St/Bronze	14	M14	L	46
10088607	KI 14-NR-R	St/Bronze	14	M14	R	22
10088583	KI 14-NR	St/Bronze	14	M14	Standard	22
10088241	KI 14	St/Bronze	14	M14	Standard	24
10088267	KI 14-V	St/Bronze	14	M14	V	34
10088289	KI 16-L	St/Bronze	16	M16	L	57
10088609	KI 16-NR-R	St/Bronze	16	M16	R	28
10088585	KI 16-NR	St/Bronze	16	M16	Standard	28
10088243	KI 16	St/Bronze	16	M16	Standard	34
10088269	KI 16-V	St/Bronze	16	M16	V	43
10088291	KI 18-L	St/Bronze	18	M18x1,5	L	77
10088611	KI 18-NR-R	St/Bronze	18	M18x1,5	R	35
10088587	KI 18-NR	St/Bronze	18	M18x1,5	Standard	35
10088245	KI 18	St/Bronze	18	M18x1,5	Standard	39
10088271	KI 18-V	St/Bronze	18	M18x1,5	V	49
10088293	KI 20-L	St/Bronze	20	M20x1,5	L	78
10088613	KI 20-NR-R	St/Bronze	20	M20x1,5	R	41
10088589	KI 20-NR	St/Bronze	20	M20x1,5	Standard	41
10088247	KI 20	St/Bronze	20	M20x1,5	Standard	42
10088273	KI 20-V	St/Bronze	20	M20x1,5	V	50
10088295	KI 22-L	St/Bronze	22	M22x1,5	L	101
10088615	KI 22-NR-R	St/Bronze	22	M22x1,5	R	51
10088591	KI 22-NR	St/Bronze	22	M22x1,5	Standard	51
10088249	KI 22	St/Bronze	22	M22x1,5	Standard	54
10088275	KI 22-V	St/Bronze	22	M22x1,5	V	70
10088297	KI 25-L	St/Bronze	25	M24x2	L	131
10088617	KI 25-NR-R	St/Bronze	25	M24x2	R	58
10088593	KI 25-NR	St/Bronze	25	M24x2	Standard	58
10088251	KI 25	St/Bronze	25	M24x2	Standard	60
10088277	KI 25-V	St/Bronze	25	M24x2	V	78
10088299	KI 30-L	St/Bronze	30	M30x2	L	182
10088619	KI 30-NR-R	St/Bronze	30	M30x2	R	80
10088595	KI 30-NR	St/Bronze	30	M30x2	Standard	80
10088253	KI 30	St/Bronze	30	M30x2	Standard	82
10088279	KI 30-V	St/Bronze	30	M30x2	V	107
10088255	KI 35	St/Bronze	35	M36x2	Standard	96
10088257	KI 40	St/Bronze	40	M42x2	Standard	145
10088259	KI 50	St/Bronze	50	M48x2	Standard	209

2100

2200

2400

2800

2900

4200

4400

4600

5000

5100

Artikelnr.	Langbezeichnung	Gleitpaarung	Durchmesser mm	Gewindetyp	Ausführung Gelenkkopf	statisch C kN
10088860	KI 5-NRM4-R	St/Bronze	5	M4	R	6
10088813	KI 5-M4	St/Bronze	5	M4	Standard	6
10088851	KI 5-NRM4	St/Bronze	5	M4	Standard	6
10088861	KI 6-NR-R	St/Bronze	6	M6	R	7
10088814	KI 6	St/Bronze	6	M6	Standard	7
10088852	KI 6-NR	St/Bronze	6	M6	Standard	7
10088862	KI 8-NR-R	St/Bronze	8	M8	R	10
10088853	KI 8-NR	St/Bronze	8	M8	Standard	10
10088815	KI 8	St/Bronze	8	M8	Standard	12
10088825	KI 8-V	St/Bronze	8	M8	V	16
10088863	KI 10-NRM10x1,25-R	St/Bronze	10	M10x1,25	R	13
10088854	KI 10-NRM10x1,25	St/Bronze	10	M10x1,25	Standard	13
10088816	KI 10-M10x1,25	St/Bronze	10	M10x1,25	Standard	15
10093670	KI 16-SBM6	St/Bronze	10	M10x1,25	Standard	15
10088826	KI 10-M10x1,25-V	St/Bronze	10	M10x1,25	V	19
10088864	KI 12-NRM12x1,25-R	St/Bronze	12	M12x1,25	R	15
10088855	KI 12-NRM12x1,25	St/Bronze	12	M12x1,25	Standard	15
10088817	KI 12-M12x1,25	St/Bronze	12	M12x1,25	Standard	23
10088827	KI 12-M12x1,25-V	St/Bronze	12	M12x1,25	V	25
10088865	KI 16-NRM16x1,5-R	St/Bronze	16	M16x1,5	R	28
10088856	KI 16-NRM16x1,5	St/Bronze	16	M16x1,5	Standard	28
10088818	KI 16-M16x1,5	St/Bronze	16	M16x1,5	Standard	34
10088828	KI 16-M16x1,5-V	St/Bronze	16	M16x1,5	V	36
10088866	KI 20-NR-R	St/Bronze	20	M20x1,5	R	41
10088857	KI 20-NR	St/Bronze	20	M20x1,5	Standard	41
10088819	KI 20	St/Bronze	20	M20x1,5	Standard	42
10088829	KI 20-V	St/Bronze	20	M20x1,5	V	50
10088867	KI 25-NR-R	St/Bronze	25	M24x2	R	58
10088858	KI 25-NR	St/Bronze	25	M24x2	Standard	58
10088820	KI 25	St/Bronze	25	M24x2	Standard	60
10088830	KI 25-V	St/Bronze	25	M24x2	V	78
10088868	KI 30-NRM27x2-R	St/Bronze	30	M27x2	R	80
10088859	KI 30-NRM27x2	St/Bronze	30	M27x2	Standard	80
10088821	KI 30-M27x2	St/Bronze	30	M27x2	Standard	82
10088831	KI 30-M27x2-V	St/Bronze	30	M27x2	V	107
10088822	KI 35	St/Bronze	35	M36x2	Standard	96
10088823	KI 40	St/Bronze	40	M42x2	Standard	145
10088824	KI 50	St/Bronze	50	M48x2	Standard	209
10088403	KI 5-D-DMS	St/PTFE	5	M5	DMS	6
10088693	KI 5-DNR-DR	St/PTFE	5	M5	DR	6
10088373	KI 5-D	St/PTFE	5	M5	Standard	6
10088669	KI 5-DNR	St/PTFE	5	M5	Standard	6



Artikelnr.	Langbezeichnung	Gleitpaarung	Durchmesser mm	Gewindetyp	Ausführung Gelenkkopf	statisch C kN
10088765	KI 5-DNRBF	St/PTFE	5	M5	Standard	6
10088405	KI 6-D-DMS	St/PTFE	6	M6	DMS	7
10088695	KI 6-DNR-DR	St/PTFE	6	M6	DR	7
10088375	KI 6-D	St/PTFE	6	M6	Standard	7
10088671	KI 6-DNR	St/PTFE	6	M6	Standard	7
10088767	KI 6-DNRBF	St/PTFE	6	M6	Standard	7
10088453	KI 8-D-DL	St/PTFE	8	M8	DL	21
10088407	KI 8-D-DMS	St/PTFE	8	M8	DMS	12
10088697	KI 8-DNR-DR	St/PTFE	8	M8	DR	10
10088433	KI 8-D-DV	St/PTFE	8	M8	DV	16
10088673	KI 8-DNR	St/PTFE	8	M8	Standard	10
10088769	KI 8-DNRBF	St/PTFE	8	M8	Standard	10
10088377	KI 8-D	St/PTFE	8	M8	Standard	12
10088455	KI 10-D-DL	St/PTFE	10	M10	DL	27
10088409	KI 10-D-DMS	St/PTFE	10	M10	DMS	15
10088699	KI 10-DNR-DR	St/PTFE	10	M10	DR	13
10088435	KI 10-D-DV	St/PTFE	10	M10	DV	19
10088675	KI 10-DNR	St/PTFE	10	M10	Standard	13
10088771	KI 10-DNRBF	St/PTFE	10	M10	Standard	13
10088379	KI 10-D	St/PTFE	10	M10	Standard	15
10088457	KI 12-D-DL	St/PTFE	12	M12	DL	35
10088411	KI 12-D-DMS	St/PTFE	12	M12	DMS	23
10088701	KI 12-DNR-DR	St/PTFE	12	M12	DR	15
10088437	KI 12-D-DV	St/PTFE	12	M12	DV	25
10088677	KI 12-DNR	St/PTFE	12	M12	Standard	15
10088773	KI 12-DNRBF	St/PTFE	12	M12	Standard	15
10088381	KI 12-D	St/PTFE	12	M12	Standard	23
10088459	KI 14-D-DL	St/PTFE	14	M14	DL	46
10088413	KI 14-D-DMS	St/PTFE	14	M14	DMS	24
10088703	KI 14-DNR-DR	St/PTFE	14	M14	DR	22
10088439	KI 14-D-DV	St/PTFE	14	M14	DV	34
10088679	KI 14-DNR	St/PTFE	14	M14	Standard	22
10088775	KI 14-DNRBF	St/PTFE	14	M14	Standard	22
10088383	KI 14-D	St/PTFE	14	M14	Standard	24
10088461	KI 16-D-DL	St/PTFE	16	M16	DL	57
10088415	KI 16-D-DMS	St/PTFE	16	M16	DMS	34
10088705	KI 16-DNR-DR	St/PTFE	16	M16	DR	28
10088441	KI 16-D-DV	St/PTFE	16	M16	DV	43
10088681	KI 16-DNR	St/PTFE	16	M16	Standard	28
10088777	KI 16-DNRBF	St/PTFE	16	M16	Standard	28
10088385	KI 16-D	St/PTFE	16	M16	Standard	34
10088463	KI 18-D-DL	St/PTFE	18	M18x1,5	DL	77

2100

2200

2400

2800

2900

4200

4400

4600

5000

5100

Artikelnr.	Langbezeichnung	Gleitpaarung	Durchmesser mm	Gewindetyp	Ausführung Gelenkkopf	statisch C kN
10088417	KI 18-D-DMS	St/PTFE	18	M18x1,5	DMS	39
10088707	KI 18-DNR-DR	St/PTFE	18	M18x1,5	DR	35
10088443	KI 18-D-DV	St/PTFE	18	M18x1,5	DV	49
10088683	KI 18-DNR	St/PTFE	18	M18x1,5	Standard	35
10088779	KI 18-DNRBF	St/PTFE	18	M18x1,5	Standard	35
10088387	KI 18-D	St/PTFE	18	M18x1,5	Standard	39
10088465	KI 20-D-DL	St/PTFE	20	M20x1,5	DL	78
10088419	KI 20-D-DMS	St/PTFE	20	M20x1,5	DMS	42
10088709	KI 20-DNR-DR	St/PTFE	20	M20x1,5	DR	41
10088445	KI 20-D-DV	St/PTFE	20	M20x1,5	DV	50
10088685	KI 20-DNR	St/PTFE	20	M20x1,5	Standard	41
10088781	KI 20-DNRBF	St/PTFE	20	M20x1,5	Standard	41
10088467	KI 22-D-DL	St/PTFE	22	M22x1,5	DL	101
10088421	KI 22-D-DMS	St/PTFE	22	M22x1,5	DMS	54
10088711	KI 22-DNR-DR	St/PTFE	22	M22x1,5	DR	51
10088447	KI 22-D-DV	St/PTFE	22	M22x1,5	DV	70
10088687	KI 22-DNR	St/PTFE	22	M22x1,5	Standard	51
10088783	KI 22-DNRBF	St/PTFE	22	M22x1,5	Standard	51
10088391	KI 22-D	St/PTFE	22	M22x1,5	Standard	54
10088469	KI 25-D-DL	St/PTFE	25	M24x2	DL	131
10088423	KI 25-D-DMS	St/PTFE	25	M24x2	DMS	60
10088713	KI 25-DNR-DR	St/PTFE	25	M24x2	DR	58
10088449	KI 25-D-DV	St/PTFE	25	M24x2	DV	78
10088689	KI 25-DNR	St/PTFE	25	M24x2	Standard	58
10088785	KI 25-DNRBF	St/PTFE	25	M24x2	Standard	58
10088393	KI 25-D	St/PTFE	25	M24x2	Standard	60
10088471	KI 30-D-DL	St/PTFE	30	M30x2	DL	182
10088425	KI 30-D-DMS	St/PTFE	30	M30x2	DMS	82
10088715	KI 30-DNR-DR	St/PTFE	30	M30x2	DR	80
10088451	KI 30-D-DV	St/PTFE	30	M30x2	DV	107
10088691	KI 30-DNR	St/PTFE	30	M30x2	Standard	80
10088787	KI 30-DNRBF	St/PTFE	30	M30x2	Standard	80
10088395	KI 30-D	St/PTFE	30	M30x2	Standard	82
10088427	KI 35-D-DMS	St/PTFE	35	M36x2	DMS	96
10088397	KI 35-D	St/PTFE	35	M36x2	Standard	96
10088429	KI 40-D-DMS	St/PTFE	40	M42x2	DMS	132
10088399	KI 40-D	St/PTFE	40	M42x2	Standard	132
10088431	KI 50-D-DMS	St/PTFE	50	M48x2	DMS	209
10088401	KI 50-D	St/PTFE	50	M48x2	Standard	209
10088878	KI 5-DNRM4-DR	St/PTFE	5	M4	DR	6
10088832	KI 5-DM4	St/PTFE	5	M4	Standard	6
10088869	KI 5-DNRM4	St/PTFE	5	M4	Standard	6

Artikelnr.	Langbezeichnung	Gleitpaarung	Durchmesser mm	Gewindetyp	Ausführung Gelenkkopf	statisch C kN
10088887	KI 5-DNRBFM4	St/PTFE	5	M4	Standard	6
10088879	KI 6-DNR-DR	St/PTFE	6	M6	DR	7
10088833	KI 6-D	St/PTFE	6	M6	Standard	7
10088870	KI 6-DNR	St/PTFE	6	M6	Standard	7
10088888	KI 6-DNRBF	St/PTFE	6	M6	Standard	7
10089000	KI 8-DRS	St/PTFE	6	M8	Standard	12
10089002	KI 10-DRS	St/PTFE	8	M10	Standard	15
10088880	KI 8-DNR-DR	St/PTFE	8	M8	DR	10
10088871	KI 8-DNR	St/PTFE	8	M8	Standard	10
10088889	KI 8-DNR	St/PTFE	8	M8	Standard	10
10088834	KI 8-D	St/PTFE	8	M8	Standard	12
10088844	KI 8-D-V	St/PTFE	8	M8	V	16
10088881	KI 10-DNRM10x1,25-DR	St/PTFE	10	M10x1,25	DR	13
10088872	KI 10-DNRM10x1,25	St/PTFE	10	M10x1,25	Standard	13
10088890	KI 10-DNRBFM10x1,25	St/PTFE	10	M10x1,25	Standard	13
10088835	KI 10-DM10x1,25	St/PTFE	10	M10x1,25	Standard	15
10088845	KI 10-DM10x1,25-V	St/PTFE	10	M10x1,25	V	19
10089004	KI 12-DRS	St/PTFE	10	M12	Standard	23
10088882	KI 12-DNRM12x1,25-DR	St/PTFE	12	M12x1,25	DR	15
10088873	KI 12-DNRM12x1,25	St/PTFE	12	M12x1,25	Standard	15
10088891	KI 12-DNRBFM12x1,25	St/PTFE	12	M12x1,25	Standard	15
10088836	KI 12-DM12x1,25	St/PTFE	12	M12x1,25	Standard	23
10088846	KI 12-DM12x1,25-V	St/PTFE	12	M12x1,25	V	25
10089006	KI 14-DRS	St/PTFE	12	M14	Standard	24
10089008	KI 16-DRS	St/PTFE	14	M16	Standard	34
10088883	KI 16-DNRM16x1,5-DR	St/PTFE	16	M16x1,5	DR	28
10088874	KI 16-DNRM16x1,5	St/PTFE	16	M16x1,5	Standard	28
10088892	KI 16-DNRBFM16x1,5	St/PTFE	16	M16x1,5	Standard	28
10088837	KI 16-DM16x1,5	St/PTFE	16	M16x1,5	Standard	34
10088847	KI 16-DM16x1,5-V	St/PTFE	16	M16x1,5	V	36
10089010	KI 18-DRS	St/PTFE	16	M18x1,5	Standard	39
10089012	KI 20-DRS	St/PTFE	18	M20x1,5	Standard	42
10088884	KI 20-DNR-DR	St/PTFE	20	M20x1,5	DR	41
10088875	KI 20-DNR	St/PTFE	20	M20x1,5	Standard	41
10088893	KI 20-DNRBF	St/PTFE	20	M20x1,5	Standard	41
10088838	KI 20-D	St/PTFE	20	M20x1,5	Standard	42
10088848	KI 20-D-V	St/PTFE	20	M20x1,5	V	50
10089014	KI 22-DRS	St/PTFE	20	M22x1,5	Standard	54
10089016	KI 25-DRS	St/PTFE	22	M24x2	Standard	60
10088885	KI 25-DNR-DR	St/PTFE	25	M24x2	DR	58
10088876	KI 25-DNR	St/PTFE	25	M24x2	Standard	58
10088894	KI 25-DNRBF	St/PTFE	25	M24x2	Standard	58

2100

2200

2400

2800

2900

4200

4400

4600


5000

5100

Artikelnr.	Langbezeichnung	Gleitpaarung	Durchmesser mm	Gewindetyp	Ausführung Gelenkkopf	statisch C kN
10088839	KI 25-D	St/PTFE	25	M24x2	Standard	60
10088849	KI 25-D-V	St/PTFE	25	M24x2	V	78
10089018	KI 30-DRS	St/PTFE	25	M30x2	Standard	82
10088886	KI 30-DNRM27x2-DR	St/PTFE	30	M27x2	DR	80
10088877	KI 30-DNRM27x2	St/PTFE	30	M27x2	Standard	80
10088840	KI 30-DM27x2	St/PTFE	30	M27x2	Standard	82
10088850	KI 30-DM27x2-V	St/PTFE	30	M27x2	V	107
10088895	KI 30-DNRBFM27x2	St/PTFE	30	M8	Standard	80
10088841	KI 35-D	St/PTFE	35	M36x2	Standard	96
10088842	KI 40-D	St/PTFE	40	M42x2	Standard	132
10088843	KI 50-D	St/PTFE	50	M48x2	Standard	209
10088960	KI 8-R	St/St	6	M8	Standard	12
10088962	KI 10-RS	St/St	8	M10	Standard	15
10088964	KI 12-RS	St/St	10	M12	Standard	23
10088966	KI 14-RS	St/St	12	M14	Standard	24
10088968	KI 16-RS	St/St	14	M16	Standard	34
10088970	KI 18-RS	St/St	16	M18x1,5	Standard	39
10088972	KI 20-RS	St/St	18	M20x1,5	Standard	42
10088974	KI 22-RS	St/St	20	M22x1,5	Standard	54
10088976	KI 25-RS	St/St	22	M24x2	Standard	60
10088978	KI 30-RS	St/St	25	M30x2	Standard	82

ASKUBAL® ist ein eingetragenes Warenzeichen der ASK Kugellagerfabrik - Artur Seyfert GmbH, Korntal-Münchingen.

## Notizen



# 51122

## ASKUROL® - Gelenkköpfe

2100

2200

2400

2800

2900

4200

4400

4600

5000

**5100**

## ASKUROL® - Gelenkköpfe

### Werkstoff:

Lager Stahl, Deckscheiben Stahl, weichdichtend aus NBR.  
Gehäuse in Stahl oder Edelstahl

### Produktbeschreibung:

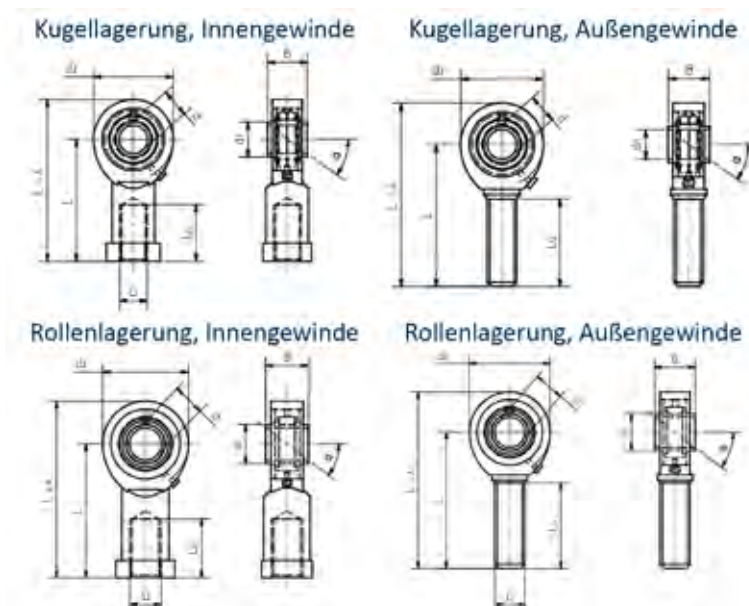

Im Wälzkörper gelagerte Gelenkköpfe bestehen aus Gelenklager und Gehäuse, können kombinierte Belastungen aufnehmen, bei gleichzeitigem Kippen, Schwenken und Rotieren des Gelenklagers. Je Ausführung kugel- oder rollengelagert, wartungsfrei oder wartungspflichtig durch externen Schmiervorgang.

### Eigenschaften:

- Premiumqualität Made in Germany
- schnelle Verfügbarkeit
- Maßreihen K
- Innen- und Außengewinde zur Auswahl
- Anfangsschmierung vorhanden

### Hinweis:

Gewindeausführungen links. Weitere Sonderausführungen auf Anfrage.  
Tragzahlen berechnet nach DIN 76 und 281.



Artikelnr.	Langbezeichnung	Maßreihe	Durchmesser mm	Gewindetyp	Ausführung Gelenkkopf	statisch C kN
10088950	KA 20202-ZZ	DIN ISO 12240-4 Maßreihe K	12	M12	Standard	9.55
10088952	KA 20203-ZZ	DIN ISO 12240-4 Maßreihe K	16	M16	Standard	9.55
10088954	KA 20204-ZZ	DIN ISO 12240-4 Maßreihe K	20	M20x1,5	Standard	14.99
10088956	KA 20205-ZZ	DIN ISO 12240-4 Maßreihe K	25	M24x2	Standard	23.12
10088958	KA 20206-ZZ	DIN ISO 12240-4 Maßreihe K	30	M30x2	Standard	28.82
10088951	KAL 20202-ZZ	DIN ISO 12240-4 Maßreihe K	12	M12LH	Standard	9.55
10088953	KAL 20203-ZZ	DIN ISO 12240-4 Maßreihe K	16	M16LH	Standard	9.55
10088955	KAL 20204-ZZ	DIN ISO 12240-4 Maßreihe K	20	M20x1,5LH	Standard	14.9
10088957	KAL 20205-ZZ	DIN ISO 12240-4 Maßreihe K	25	M24x2LH	Standard	23.12
10088959	KAL 20206-ZZ	DIN ISO 12240-4 Maßreihe K	30	M30x2LH	Standard	28.82
10088940	KI 20202-ZZ	DIN ISO 12240-4 Maßreihe K	12	M12	Standard	9.55
10088942	KI 20203-ZZ	DIN ISO 12240-4 Maßreihe K	16	M16	Standard	9.55
10088944	KI 20204-ZZ	DIN ISO 12240-4 Maßreihe K	20	M20x1,5	Standard	14.99

Artikelnr.	Langbezeichnung	Maßreihe	Durchmesser mm	Gewindetyp	Ausführung Gelenkkopf	statisch C kN
10088946	KI 20205-ZZ	DIN ISO 12240-4 Maßreihe K	25	M24x2	Standard	23.12
10088948	KI 20206-ZZ	DIN ISO 12240-4 Maßreihe K	30	M30x2	Standard	28.82
10088941	KIL 20202-ZZ	DIN ISO 12240-4 Maßreihe K	12	M12LH	Standard	9.55
10088943	KIL 20203-ZZ	DIN ISO 12240-4 Maßreihe K	16	M16LH	Standard	9.55
10088945	KIL 20204-ZZ	DIN ISO 12240-4 Maßreihe K	20	M20x1,5LH	Standard	14.9
10088947	KIL 20205-ZZ	DIN ISO 12240-4 Maßreihe K	25	M24x2LH	Standard	23.12
10088949	KIL 20206-ZZ	DIN ISO 12240-4 Maßreihe K	30	M30x2LH	Standard	28.82
10088918	KUA 6-ZZ	DIN ISO 12240-4 Maßreihe K	6	M6	Standard	1.83
10088920	KUA 8-ZZ	DIN ISO 12240-4 Maßreihe K	8	M8	Standard	3.08
10088922	KUA 10-ZZ	DIN ISO 12240-4 Maßreihe K	10	M10	Standard	3.91
10088924	KUA 12-ZZ	DIN ISO 12240-4 Maßreihe K	12	M12	Standard	4.9
10088926	KUA 14-ZZ	DIN ISO 12240-4 Maßreihe K	14	M14	Standard	5
10088928	KUA 16-ZZ	DIN ISO 12240-4 Maßreihe K	16	M16	Standard	5.2
10088930	KUA 18-ZZ	DIN ISO 12240-4 Maßreihe K	18	M18x1	Standard	6.49
10088932	KUA 20-ZZ	DIN ISO 12240-4 Maßreihe K	20	M20x1	Standard	6.7
10088934	KUA 22-ZZ	DIN ISO 12240-4 Maßreihe K	22	M22x1	Standard	7.23
10088936	KUA 25-ZZ	DIN ISO 12240-4 Maßreihe K	25	M24x2	Standard	10.9
10088938	KUA 30-ZZ	DIN ISO 12240-4 Maßreihe K	30	M30x2	Standard	14.88
10088919	KUAL 6-ZZ	DIN ISO 12240-4 Maßreihe K	6	M6LH	Standard	1.83
10088921	KUAL 8-ZZ	DIN ISO 12240-4 Maßreihe K	8	M8LH	Standard	3.08
10088923	KUAL 10-ZZ	DIN ISO 12240-4 Maßreihe K	10	M10LH	Standard	3.91
10088925	KUAL 12-ZZ	DIN ISO 12240-4 Maßreihe K	12	M12LH	Standard	4.9
10088927	KUAL 14-ZZ	DIN ISO 12240-4 Maßreihe K	14	M14LH	Standard	5
10088929	KUAL 16-ZZ	DIN ISO 12240-4 Maßreihe K	16	M16LH	Standard	5.2
10088931	KUAL 18-ZZ	DIN ISO 12240-4 Maßreihe K	18	M18x1LH	Standard	6.49
10088933	KUAL 20-ZZ	DIN ISO 12240-4 Maßreihe K	20	M20x1LH	Standard	6.7
10088935	KUAL 22-ZZ	DIN ISO 12240-4 Maßreihe K	22	M22x1LH	Standard	7.23
10088937	KUAL 25-ZZ	DIN ISO 12240-4 Maßreihe K	25	M24x2LH	Standard	10.9
10088939	KUAL 30-ZZ	DIN ISO 12240-4 Maßreihe K	30	M30x2LH	Standard	14.88
10088896	KUI 6-ZZ	DIN ISO 12240-4 Maßreihe K	6	M6	Standard	1.83
10088898	KUI 8-ZZ	DIN ISO 12240-4 Maßreihe K	8	M8	Standard	3.08
10088900	KUI 10-ZZ	DIN ISO 12240-4 Maßreihe K	10	M10	Standard	3.91
10088902	KUI 12-ZZ	DIN ISO 12240-4 Maßreihe K	12	M12	Standard	4.9
10088904	KUI 14-ZZ	DIN ISO 12240-4 Maßreihe K	14	M14	Standard	5
10088906	KUI 16-ZZ	DIN ISO 12240-4 Maßreihe K	16	M16	Standard	5.2
10088908	KUI 18-ZZ	DIN ISO 12240-4 Maßreihe K	18	M18x1,5	Standard	6.49
10088910	KUI 20-ZZ	DIN ISO 12240-4 Maßreihe K	20	M20x1,5	Standard	6.7
10088912	KUI 22-ZZ	DIN ISO 12240-4 Maßreihe K	22	M22x1,5	Standard	7.23
10088914	KUI 25-ZZ	DIN ISO 12240-4 Maßreihe K	25	M24x2	Standard	10.9
10088916	KUI 30-ZZ	DIN ISO 12240-4 Maßreihe K	30	M30x2	Standard	14.88
10088897	KUIL 6-ZZ	DIN ISO 12240-4 Maßreihe K	6	M6LH	Standard	1.83
10088899	KUIL 8-ZZ	DIN ISO 12240-4 Maßreihe K	8	M8LH	Standard	3.08

2100

2200

2400

2800

2900

4200

4400

4600

5000

5100



Artikelnr.	Langbezeichnung	Maßreihe	Durchmesser mm	Gewindetyp	Ausführung Ge- lenkkopf	statisch C kN
10088901	KUIL 10-ZZ	DIN ISO 12240-4 Maßreihe K	10	M10LH	Standard	3.91
10088903	KUIL 12-ZZ	DIN ISO 12240-4 Maßreihe K	12	M12LH	Standard	4.9
10088905	KUIL 14-ZZ	DIN ISO 12240-4 Maßreihe K	14	M14LH	Standard	5
10088907	KUIL 16-ZZ	DIN ISO 12240-4 Maßreihe K	16	M16LH	Standard	5.2
10088909	KUIL 18-ZZ	DIN ISO 12240-4 Maßreihe K	18	M18x1,5LH	Standard	6.49
10088911	KUIL 20-ZZ	DIN ISO 12240-4 Maßreihe K	20	M20x1,5LH	Standard	6.7
10088913	KUIL 22-ZZ	DIN ISO 12240-4 Maßreihe K	22	M22x1,5LH	Standard	7.23
10088915	KUIL 25-ZZ	DIN ISO 12240-4 Maßreihe K	25	M24x2LH	Standard	10.9
10088917	KUIL 30-ZZ	DIN ISO 12240-4 Maßreihe K	30	M30x2LH	Standard	14.88

ASKUROL® ist ein eingetragenes Warenzeichen der ASK Kugellagerfabrik - Artur Seyfert GmbH, Korntal-Münchingen.

## Notizen

---



---



---



---



---



---



---



---



---



---



---



---



---



---



---



---



---



---



---




---



---



---



# 51123

## ASKUBAL® - Gelenklager

2100

2200

2400

2800

2900

4200

4400

4600

5000

**5100**

## ASKUBAL® - Gelenklager

### Werkstoff:

Innenring Wälzlagerstahl, je Ausführung Gleitfläche  
Bronze oder PTFE

### Produktbeschreibung:

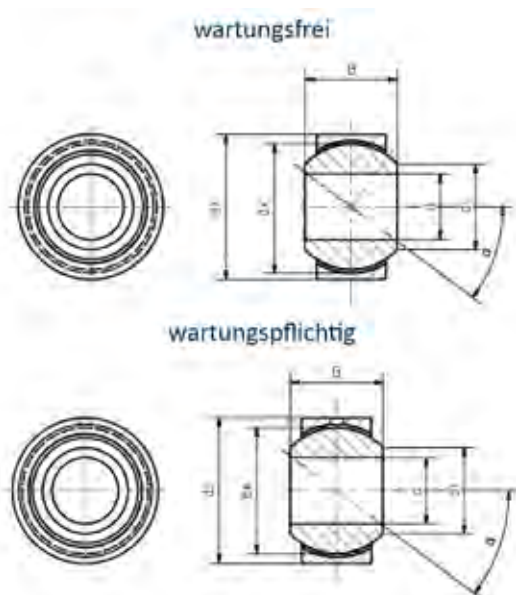

Gelenklager können kombinierte Belastungen aufnehmen, bei gleichzeitigem Kippen, Schwenken und Rotieren des Gelenklagers. Je Ausführung verschiedene Gleitpaarungen, wartungsfrei oder wartungspflichtig durch externen Schmiervorgang möglich.

### Eigenschaften:

- Premiumqualität Made in Germany
- schnelle Verfügbarkeit
- Maßreihen K, E, G, W

### Hinweis:

Lagerluft C2 und C3 ebenfalls erhältlich. Weitere Sonderausführungen auf Anfrage.



Artikelnr.	Langbezeichnung	Maßreihe	Gleitpaarung	Durchmesser mm	Ausführung Gelenkkopf	statisch C kN	Breite mm	Kippwinkel $\alpha$
10089237	GE 6-UK	DIN ISO 12240-1 Maßreihe E	St/PTFE	6	Standard	9	6	13
10089238	GE 8-UK	DIN ISO 12240-1 Maßreihe E	St/PTFE	8	Standard	14	8	15
10089261	GE 8-TGR	DIN ISO 12240-1 Maßreihe E	St/PTFE	8	Standard	15	8	15
10089239	GE 10-UK	DIN ISO 12240-1 Maßreihe E	St/PTFE	10	Standard	21	9	12
10089262	GE 10-TGR	DIN ISO 12240-1 Maßreihe E	St/PTFE	10	Standard	22	9	12
10089240	GE 12-UK	DIN ISO 12240-1 Maßreihe E	St/PTFE	12	Standard	28	10	10
10089263	GE 12-TGR	DIN ISO 12240-1 Maßreihe E	St/PTFE	12	Standard	29	10	11
10089264	GE 15-TGR	DIN ISO 12240-1 Maßreihe E	St/PTFE	15	Standard	44	12	9
10089241	GE 15-UK	DIN ISO 12240-1 Maßreihe E	St/PTFE	15	Standard	45	12	8
10089242	GE 17-UK	DIN ISO 12240-1 Maßreihe E	St/PTFE	17	Standard	56	14	10
10089265	GE 17-TGR	DIN ISO 12240-1 Maßreihe E	St/PTFE	17	Standard	56	14	10
10089243	GE 17-UK2RS	DIN ISO 12240-1 Maßreihe E	St/PTFE	17	Standard	60	14	10
10089244	GE 20-UK	DIN ISO 12240-1 Maßreihe E	St/PTFE	20	Standard	78	16	9

Artikelnr.	Langbezeichnung	Maßreihe	Gleitpaarung	Durchmesser mm	Ausführung Gelenkkopf	statisch C kN	Breite mm	Kippwinkel $\alpha$
10089266	GE 20-TGR	DIN ISO 12240-1 Maßreihe E	St/PTFE	20	Standard	78	16	9
10089245	GE 20-UK2RS	DIN ISO 12240-1 Maßreihe E	St/PTFE	20	Standard	83	16	9
10089246	GE 25-UK	DIN ISO 12240-1 Maßreihe E	St/PTFE	25	Standard	127	20	7
10089267	GE 25-TGR	DIN ISO 12240-1 Maßreihe E	St/PTFE	25	Standard	127	20	8
10089247	GE 25-UK2RS	DIN ISO 12240-1 Maßreihe E	St/PTFE	25	Standard	137	20	7
10089248	GE 30-UK	DIN ISO 12240-1 Maßreihe E	St/PTFE	30	Standard	166	22	6
10089268	GE 30-TGR	DIN ISO 12240-1 Maßreihe E	St/PTFE	30	Standard	166	22	7
10089249	GE 30-UK2RS	DIN ISO 12240-1 Maßreihe E	St/PTFE	30	Standard	176	22	6
10089250	GE 35-UK2RS	DIN ISO 12240-1 Maßreihe E	St/PTFE	35	Standard	224	25	6
10089251	GE 40-UK2RS	DIN ISO 12240-1 Maßreihe E	St/PTFE	40	Standard	280	28	7
10089252	GE 45-UK2RS	DIN ISO 12240-1 Maßreihe E	St/PTFE	45	Standard	360	32	7
10089253	GE 50-UK2RS	DIN ISO 12240-1 Maßreihe E	St/PTFE	50	Standard	440	35	6
10089254	GE 60-UK2RS	DIN ISO 12240-1 Maßreihe E	St/PTFE	60	Standard	695	44	6
10089255	GE 70-UK2RS	DIN ISO 12240-1 Maßreihe E	St/PTFE	70	Standard	880	49	6
10089256	GE 80-UK2RS	DIN ISO 12240-1 Maßreihe E	St/PTFE	80	Standard	1.140	55	6
10089257	GE 90-UK2RS	DIN ISO 12240-1 Maßreihe E	St/PTFE	90	Standard	1.370	60	5
10089258	GE 100-UK2RS	DIN ISO 12240-1 Maßreihe E	St/PTFE	100	Standard	1.730	70	7
10089259	GE 110-UK2RS	DIN ISO 12240-1 Maßreihe E	St/PTFE	110	Standard	1.860	70	6
10089260	GE 120-UK2RS	DIN ISO 12240-1 Maßreihe E	St/PTFE	120	Standard	2.700	85	6
10089193	GE 6-DO	DIN ISO 12240-1 Maßreihe E	St/St	6	Standard	17	6	13
10089194	GE 8-DO	DIN ISO 12240-1 Maßreihe E	St/St	8	Standard	27	8	15
10089322	GE 10-DO	DIN ISO 12240-1 Maßreihe E	St/St	10	Standard	40	9	12
10089195	G 10-D	DIN ISO 12240-1 Maßreihe E	St/St	10	Standard	40	14	13
10089196	GE 12-DO	DIN ISO 12240-1 Maßreihe E	St/St	12	Standard	53	10	10
10089197	GE 15-DO	DIN ISO 12240-1 Maßreihe E	St/St	15	Standard	84	12	8
10089269	GE 15-DO2RS	DIN ISO 12240-1 Maßreihe E	St/St	15	Standard	84	12	9
10089198	GE 17-DO	DIN ISO 12240-1 Maßreihe E	St/St	17	Standard	106	14	10
10089270	GE 17-DO2RS	DIN ISO 12240-1 Maßreihe E	St/St	17	Standard	106	14	10
10089199	GE 20-DO	DIN ISO 12240-1 Maßreihe E	St/St	20	Standard	146	16	9
10089271	GE 20-DO2RS	DIN ISO 12240-1 Maßreihe E	St/St	20	Standard	146	16	9
10089200	GE 25-DO	DIN ISO 12240-1 Maßreihe E	St/St	25	Standard	240	20	7
10089272	GE 25-DO2RS	DIN ISO 12240-1 Maßreihe E	St/St	25	Standard	240	20	8
10089201	GE 30-DO	DIN ISO 12240-1 Maßreihe E	St/St	30	Standard	310	22	6
10089273	GE 30-DO2RS	DIN ISO 12240-1 Maßreihe E	St/St	30	Standard	310	22	7
10089202	GE 35-DO	DIN ISO 12240-1 Maßreihe E	St/St	35	Standard	399	25	6
10089274	GE 35-DO2RS	DIN ISO 12240-1 Maßreihe E	St/St	35	Standard	399	25	7
10089203	GE 40-DO	DIN ISO 12240-1 Maßreihe E	St/St	40	Standard	495	28	7
10089275	GE 40-DO2RS	DIN ISO 12240-1 Maßreihe E	St/St	40	Standard	495	28	7
10089204	GE 45-DO	DIN ISO 12240-1 Maßreihe E	St/St	45	Standard	637	32	7
10089276	GE 45-DO2RS	DIN ISO 12240-1 Maßreihe E	St/St	45	Standard	637	32	8
10089205	GE 50-DO	DIN ISO 12240-1 Maßreihe E	St/St	50	Standard	780	35	6
10089277	GE 50-DO2RS	DIN ISO 12240-1 Maßreihe E	St/St	50	Standard	780	35	7

2100

2200

2400

2800

2900

4200

4400

4600

5000

5100

Artikelnr.	Langbezeichnung	Maßreihe	Gleitpaarung	Durchmesser mm	Ausführung Gelenkkopf	statisch C kN	Breite mm	Kippwinkel $\alpha$
10089206	GE 60-DO	DIN ISO 12240-1 Maßreihe E	St/St	60	Standard	1.220	44	6
10089278	GE 60-DO2RS	DIN ISO 12240-1 Maßreihe E	St/St	60	Standard	1.220	44	7
10089207	GE 70-DO	DIN ISO 12240-1 Maßreihe E	St/St	70	Standard	1.560	49	6
10089279	GE 70-DO2RS	DIN ISO 12240-1 Maßreihe E	St/St	70	Standard	1.560	49	6
10089208	GE 80-DO	DIN ISO 12240-1 Maßreihe E	St/St	80	Standard	2.000	55	6
10089280	GE 80-DO2RS	DIN ISO 12240-1 Maßreihe E	St/St	80	Standard	2.000	55	6
10089209	GE 90-DO	DIN ISO 12240-1 Maßreihe E	St/St	90	Standard	2.440	60	5
10089210	GE 100-DO	DIN ISO 12240-1 Maßreihe E	St/St	100	Standard	3.030	70	7
10089211	GE 110-DO	DIN ISO 12240-1 Maßreihe E	St/St	110	Standard	3.270	70	6
10089212	GE 120-DO	DIN ISO 12240-1 Maßreihe E	St/St	120	Standard	4.750	85	6
10089213	GE 140-DO	DIN ISO 12240-1 Maßreihe E	St/St	140	Standard	5.350	90	7
10089214	GE 160-DO	DIN ISO 12240-1 Maßreihe E	St/St	160	Standard	6.800	105	8
10089215	GE 180-DO	DIN ISO 12240-1 Maßreihe E	St/St	180	Standard	7.650	105	6
10089216	GE 200-DO	DIN ISO 12240-1 Maßreihe E	St/St	200	Standard	10.600	130	7
10089293	GE 20-HO2RS	DIN ISO 12240-1 Maßreihe G	St/St	20	Standard	146	12	3
10089217	GE 20-FO	DIN ISO 12240-1 Maßreihe G	St/St	20	Standard	240	16	17
10089281	GE 20-FO2RS	DIN ISO 12240-1 Maßreihe G	St/St	20	Standard	240	16	17
10089294	GE 25-HO2RS	DIN ISO 12240-1 Maßreihe G	St/St	25	Standard	240	29	3
10089218	GE 25-FO	DIN ISO 12240-1 Maßreihe G	St/St	25	Standard	310	18	17
10089282	GE 25-FO2RS	DIN ISO 12240-1 Maßreihe G	St/St	25	Standard	310	18	17
10089295	GE 30-HO2RS	DIN ISO 12240-1 Maßreihe G	St/St	30	Standard	310	30	3
10089219	GE 30-FO	DIN ISO 12240-1 Maßreihe G	St/St	30	Standard	400	20	17
10089283	GE 30-FO2RS	DIN ISO 12240-1 Maßreihe G	St/St	30	Standard	400	20	17
10089296	GE 35-HO2RS	DIN ISO 12240-1 Maßreihe G	St/St	35	Standard	400	35	3
10089220	GE 35-FO	DIN ISO 12240-1 Maßreihe G	St/St	35	Standard	500	23	16
10089284	GE 35-FO2RS	DIN ISO 12240-1 Maßreihe G	St/St	35	Standard	500	23	16
10089297	GE 40-HO2RS	DIN ISO 12240-1 Maßreihe G	St/St	40	Standard	500	38	3
10089221	GE 40-FO	DIN ISO 12240-1 Maßreihe G	St/St	40	Standard	640	25	17
10089285	GE 40-FO2RS	DIN ISO 12240-1 Maßreihe G	St/St	40	Standard	640	25	17
10089298	GE 45-HO2RS	DIN ISO 12240-1 Maßreihe G	St/St	45	Standard	640	40	3
10089222	GE 45-FO	DIN ISO 12240-1 Maßreihe G	St/St	45	Standard	780	28	15
10089286	GE 45-FO2RS	DIN ISO 12240-1 Maßreihe G	St/St	45	Standard	780	28	15
10089299	GE 50-HO2RS	DIN ISO 12240-1 Maßreihe G	St/St	50	Standard	780	43	3
10089223	GE 50-FO	DIN ISO 12240-1 Maßreihe G	St/St	50	Standard	1.120	36	17
10089287	GE 50-FO2RS	DIN ISO 12240-1 Maßreihe G	St/St	50	Standard	1.120	36	17
10089300	GE 60-HO2RS	DIN ISO 12240-1 Maßreihe G	St/St	60	Standard	1.220	54	3
10089224	GE 60-FO	DIN ISO 12240-1 Maßreihe G	St/St	60	Standard	1.560	40	17
10089288	GE 60-FO2RS	DIN ISO 12240-1 Maßreihe G	St/St	60	Standard	1.560	40	17
10089301	GE 70-HO2RS	DIN ISO 12240-1 Maßreihe G	St/St	70	Standard	1.560	65	3
10089225	GE 70-FO	DIN ISO 12240-1 Maßreihe G	St/St	70	Standard	2.000	45	16
10089289	GE 70-FO2RS	DIN ISO 12240-1 Maßreihe G	St/St	70	Standard	2.000	45	16
10089302	GE 80-HO2RS	DIN ISO 12240-1 Maßreihe G	St/St	80	Standard	2.000	74	3

Artikelnr.	Langbezeichnung	Maßreihe	Gleitpaarung	Durchmesser mm	Ausführung Gelenkkopf	statisch C kN	Breite mm	Kippwinkel $\alpha$
10089226	GE 80-FO	DIN ISO 12240-1 Maßreihe G	St/St	80	Standard	2.450	50	14
10089290	GE 80-FO2RS	DIN ISO 12240-1 Maßreihe G	St/St	80	Standard	2.450	50	14
10089227	GE 90-FO	DIN ISO 12240-1 Maßreihe G	St/St	90	Standard	3.050	55	15
10089291	GE 90-FO2RS	DIN ISO 12240-1 Maßreihe G	St/St	90	Standard	3.050	55	15
10089228	GE 100-FO	DIN ISO 12240-1 Maßreihe G	St/St	100	Standard	3.250	55	14
10089292	GE 100-FO2RS	DIN ISO 12240-1 Maßreihe G	St/St	100	Standard	3.250	55	14
10089303	G 3	DIN ISO 12240-1 Maßreihe K	St/Bronze	3	Standard	8	6	13
10089371	G 5-NR-R	DIN ISO 12240-1 Maßreihe K	St/Bronze	5	R	15	8	13
10089304	G 5	DIN ISO 12240-1 Maßreihe K	St/Bronze	5	Standard	15	8	13
10089359	G 5-NR	DIN ISO 12240-1 Maßreihe K	St/Bronze	5	Standard	15	8	13
10089372	G 6-NR-R	DIN ISO 12240-1 Maßreihe K	St/Bronze	6	R	19	9	13
10089305	G 6	DIN ISO 12240-1 Maßreihe K	St/Bronze	6	Standard	19	9	13
10089360	G 6-NR	DIN ISO 12240-1 Maßreihe K	St/Bronze	6	Standard	19	9	13
10089373	G 8-NR-R	DIN ISO 12240-1 Maßreihe K	St/Bronze	8	R	31	12	13
10089306	G 8	DIN ISO 12240-1 Maßreihe K	St/Bronze	8	Standard	31	12	13
10089361	G 8-NR	DIN ISO 12240-1 Maßreihe K	St/Bronze	8	Standard	31	12	13
10089374	G 10-NR-R	DIN ISO 12240-1 Maßreihe K	St/Bronze	10	R	43	14	13
10089307	G 10	DIN ISO 12240-1 Maßreihe K	St/Bronze	10	Standard	43	14	13
10089362	G 10-NR	DIN ISO 12240-1 Maßreihe K	St/Bronze	10	Standard	43	14	13
10089375	G 12-NR-R	DIN ISO 12240-1 Maßreihe K	St/Bronze	12	R	58	16	13
10089308	G 12	DIN ISO 12240-1 Maßreihe K	St/Bronze	12	Standard	58	16	13
10089363	G 12-NR	DIN ISO 12240-1 Maßreihe K	St/Bronze	12	Standard	58	16	13
10089376	G 14-NR-R	DIN ISO 12240-1 Maßreihe K	St/Bronze	14	R	74	19	15
10089309	G 14	DIN ISO 12240-1 Maßreihe K	St/Bronze	14	Standard	74	19	15
10089364	G 14-NR	DIN ISO 12240-1 Maßreihe K	St/Bronze	14	Standard	74	19	15
10089377	G 16-NR-R	DIN ISO 12240-1 Maßreihe K	St/Bronze	16	R	92	21	15
10089310	G 16	DIN ISO 12240-1 Maßreihe K	St/Bronze	16	Standard	92	21	15
10089365	G 16-NR	DIN ISO 12240-1 Maßreihe K	St/Bronze	16	Standard	92	21	15
10089378	G 18-NR-R	DIN ISO 12240-1 Maßreihe K	St/Bronze	18	R	112	23	15
10089311	G 18	DIN ISO 12240-1 Maßreihe K	St/Bronze	18	Standard	112	23	15
10089366	G 18-NR	DIN ISO 12240-1 Maßreihe K	St/Bronze	18	Standard	112	23	15
10089379	G 20-NR-R	DIN ISO 12240-1 Maßreihe K	St/Bronze	20	R	135	25	15
10089312	G 20	DIN ISO 12240-1 Maßreihe K	St/Bronze	20	Standard	135	25	15
10089367	G 20-NR	DIN ISO 12240-1 Maßreihe K	St/Bronze	20	Standard	135	25	15
10089380	G 22-NR-R	DIN ISO 12240-1 Maßreihe K	St/Bronze	22	R	164	28	15
10089313	G 22	DIN ISO 12240-1 Maßreihe K	St/Bronze	22	Standard	164	28	15
10089368	G 22-NR	DIN ISO 12240-1 Maßreihe K	St/Bronze	22	Standard	164	28	15
10089381	G 25-NR-R	DIN ISO 12240-1 Maßreihe K	St/Bronze	25	R	203	31	15
10089314	G 25	DIN ISO 12240-1 Maßreihe K	St/Bronze	25	Standard	203	31	15
10089369	G 25-NR	DIN ISO 12240-1 Maßreihe K	St/Bronze	25	Standard	203	31	15
10089382	G 30-NR-R	DIN ISO 12240-1 Maßreihe K	St/Bronze	30	R	273	37	15
10089315	G 30	DIN ISO 12240-1 Maßreihe K	St/Bronze	30	Standard	273	37	15

2100

2200

2400

2800

2900

4200

4400

4600

5000

5100

Artikelnr.	Langbezeichnung	Maßreihe	Gleitpaarung	Durchmesser mm	Ausführung Gelenkkopf	statisch C kN	Breite mm	Kippwinkel $\alpha$
10089370	G 30-NR	DIN ISO 12240-1 Maßreihe K	St/Bronze	30	Standard	273	37	15
10089316	G 35	DIN ISO 12240-1 Maßreihe K	St/Bronze	35	Standard	344	43	16
10089317	G 40	DIN ISO 12240-1 Maßreihe K	St/Bronze	40	Standard	473	49	17
10089318	G 50	DIN ISO 12240-1 Maßreihe K	St/Bronze	50	Standard	798	60	12
10089395	G 5-DNR-DR	DIN ISO 12240-1 Maßreihe K	St/PTFE	5	DR	14	8	13
10089319	G 5-D	DIN ISO 12240-1 Maßreihe K	St/PTFE	5	Standard	14	8	13
10089383	G 5-DNR	DIN ISO 12240-1 Maßreihe K	St/PTFE	5	Standard	14	8	13
10089396	G 6-DNR-DR	DIN ISO 12240-1 Maßreihe K	St/PTFE	6	DR	18	9	13
10089320	G 6-D	DIN ISO 12240-1 Maßreihe K	St/PTFE	6	Standard	18	9	13
10089384	G 6-DNR	DIN ISO 12240-1 Maßreihe K	St/PTFE	6	Standard	18	9	13
10089440	G 6-DNRBF	DIN ISO 12240-1 Maßreihe K	St/PTFE	6	Standard	18	9	13
10089397	G 8-DNR-DR	DIN ISO 12240-1 Maßreihe K	St/PTFE	8	DR	30	12	13
10089321	G 8-D	DIN ISO 12240-1 Maßreihe K	St/PTFE	8	Standard	30	12	13
10089385	G 8-DNR	DIN ISO 12240-1 Maßreihe K	St/PTFE	8	Standard	30	12	13
10089441	G 8-DNRBF	DIN ISO 12240-1 Maßreihe K	St/PTFE	8	Standard	30	12	13
10089398	G 10-DNR-DR	DIN ISO 12240-1 Maßreihe K	St/PTFE	10	DR	42	14	13
10089386	G 10-DNR	DIN ISO 12240-1 Maßreihe K	St/PTFE	10	Standard	42	14	13
10089442	G 10-DNRBF	DIN ISO 12240-1 Maßreihe K	St/PTFE	10	Standard	42	14	13
10089399	G 12-DNR-DR	DIN ISO 12240-1 Maßreihe K	St/PTFE	12	DR	56	16	13
10089323	G 12-D	DIN ISO 12240-1 Maßreihe K	St/PTFE	12	Standard	56	16	13
10089387	G 12-DNR	DIN ISO 12240-1 Maßreihe K	St/PTFE	12	Standard	56	16	13
10089443	G 12-DNRBF	DIN ISO 12240-1 Maßreihe K	St/PTFE	12	Standard	56	16	13
10089400	G 14-DNR-DR	DIN ISO 12240-1 Maßreihe K	St/PTFE	14	DR	72	19	15
10089324	G 14-D	DIN ISO 12240-1 Maßreihe K	St/PTFE	14	Standard	72	19	15
10089388	G 14-DNR	DIN ISO 12240-1 Maßreihe K	St/PTFE	14	Standard	72	19	15
10089444	G 14-DNRBF	DIN ISO 12240-1 Maßreihe K	St/PTFE	14	Standard	72	19	15
10089401	G 16-DNR-DR	DIN ISO 12240-1 Maßreihe K	St/PTFE	16	DR	90	21	15
10089325	G 16-D	DIN ISO 12240-1 Maßreihe K	St/PTFE	16	Standard	90	21	15
10089389	G 16-DNR	DIN ISO 12240-1 Maßreihe K	St/PTFE	16	Standard	90	21	15
10089445	G 16-DNRBF	DIN ISO 12240-1 Maßreihe K	St/PTFE	16	Standard	90	21	15
10089402	G 18-DNR-DR	DIN ISO 12240-1 Maßreihe K	St/PTFE	18	DR	110	23	15
10089326	G 18-D	DIN ISO 12240-1 Maßreihe K	St/PTFE	18	Standard	110	23	15
10089390	G 18-DNR	DIN ISO 12240-1 Maßreihe K	St/PTFE	18	Standard	110	23	15
10089446	G 18-DNRBF	DIN ISO 12240-1 Maßreihe K	St/PTFE	18	Standard	110	23	15
10089403	G 20-DNR-DR	DIN ISO 12240-1 Maßreihe K	St/PTFE	20	DR	132	25	15
10089327	G 20-D	DIN ISO 12240-1 Maßreihe K	St/PTFE	20	Standard	132	25	15
10089391	G 20-DNR	DIN ISO 12240-1 Maßreihe K	St/PTFE	20	Standard	132	25	15
10089447	G 20-DNRBF	DIN ISO 12240-1 Maßreihe K	St/PTFE	20	Standard	132	25	15
10089404	G 22-DNR-DR	DIN ISO 12240-1 Maßreihe K	St/PTFE	22	DR	160	28	15
10089328	G 22-D	DIN ISO 12240-1 Maßreihe K	St/PTFE	22	Standard	160	28	15
10089392	G 22-DNR	DIN ISO 12240-1 Maßreihe K	St/PTFE	22	Standard	160	28	15
10089448	G 22-DNRBF	DIN ISO 12240-1 Maßreihe K	St/PTFE	22	Standard	160	28	15



Artikelnr.	Langbezeichnung	Maßreihe	Gleitpaarung	Durchmesser mm	Ausführung Gelenkkopf	statisch C kN	Breite mm	Kippwinkel $\alpha$
10089405	G 25-DNR-DR	DIN ISO 12240-1 Maßreihe K	St/PTFE	25	DR	198	31	15
10089329	G 25-D	DIN ISO 12240-1 Maßreihe K	St/PTFE	25	Standard	198	31	15
10089393	G 25-DNR	DIN ISO 12240-1 Maßreihe K	St/PTFE	25	Standard	198	31	15
10089449	G 25-DNRBF	DIN ISO 12240-1 Maßreihe K	St/PTFE	25	Standard	198	31	15
10089406	G 30-DNR-DR	DIN ISO 12240-1 Maßreihe K	St/PTFE	30	DR	267	37	15
10089330	G 30-D	DIN ISO 12240-1 Maßreihe K	St/PTFE	30	Standard	267	37	15
10089394	G 30-DNR	DIN ISO 12240-1 Maßreihe K	St/PTFE	30	Standard	267	37	15
10089450	G 30-DNRBF	DIN ISO 12240-1 Maßreihe K	St/PTFE	30	Standard	267	37	15
10089331	G 35-D	DIN ISO 12240-1 Maßreihe K	St/PTFE	35	Standard	336	43	16
10089332	G 40-D	DIN ISO 12240-1 Maßreihe K	St/PTFE	40	Standard	462	49	17
10089333	G 50-D	DIN ISO 12240-1 Maßreihe K	St/PTFE	50	Standard	780	60	12
10089229	GE 20-LO	DIN ISO 12240-1 Maßreihe W	St/St	20	Standard	146	20	4
10089230	GE 25-LO	DIN ISO 12240-1 Maßreihe W	St/St	25	Standard	240	25	4
10089231	GE 32-LO	DIN ISO 12240-1 Maßreihe W	St/St	32	Standard	335	32	4
10089232	GE 40-LO	DIN ISO 12240-1 Maßreihe W	St/St	40	Standard	500	40	4
10089233	GE 50-LO	DIN ISO 12240-1 Maßreihe W	St/St	50	Standard	780	50	4
10089234	GE 63-LO	DIN ISO 12240-1 Maßreihe W	St/St	63	Standard	1.270	63	4
10089235	GE 70-LO	DIN ISO 12240-1 Maßreihe W	St/St	70	Standard	1.560	70	4
10089236	GE 80-LO	DIN ISO 12240-1 Maßreihe W	St/St	80	Standard	2.000	80	4
10089334	S 3	ohne Norm	St/Bronze	3	Standard	8	6	13
10089335	S 5	ohne Norm	St/Bronze	5	Standard	15	8	13
10089336	S 6	ohne Norm	St/Bronze	6	Standard	19	9	13
10089407	S 6-NR	ohne Norm	St/Bronze	6	Standard	19	9	13
10089337	S 8	ohne Norm	St/Bronze	8	Standard	31	12	13
10089408	S 8-NR	ohne Norm	St/Bronze	8	Standard	31	12	13
10089338	S 10	ohne Norm	St/Bronze	10	Standard	43	14	13
10089409	S 10-NR	ohne Norm	St/Bronze	10	Standard	43	14	13
10089339	S 12	ohne Norm	St/Bronze	12	Standard	58	16	13
10089410	S 12-NR	ohne Norm	St/Bronze	12	Standard	58	16	13
10089340	S 14	ohne Norm	St/Bronze	14	Standard	74	19	15
10089411	S 14-NR	ohne Norm	St/Bronze	14	Standard	74	19	15
10089341	S 16	ohne Norm	St/Bronze	16	Standard	92	21	15
10089412	S 16-NR	ohne Norm	St/Bronze	16	Standard	92	21	15
10089342	S 18	ohne Norm	St/Bronze	18	Standard	112	23	15
10089413	S 18-NR	ohne Norm	St/Bronze	18	Standard	131	23	15
10089343	S 20	ohne Norm	St/Bronze	20	Standard	135	25	15
10089414	S 20-NR	ohne Norm	St/Bronze	20	Standard	157	25	15
10089344	S 22	ohne Norm	St/Bronze	22	Standard	164	28	15
10089415	S 22-NR	ohne Norm	St/Bronze	22	Standard	164	28	15
10089345	S 25	ohne Norm	St/Bronze	25	Standard	203	31	15
10089416	S 25-NR	ohne Norm	St/Bronze	25	Standard	203	31	15
10089346	S 30	ohne Norm	St/Bronze	30	Standard	273	37	15

2100

2200

2400

2800

2900

4200

4400

4600

5000

5100

Artikelnr.	Langbezeichnung	Maßreihe	Gleitpaarung	Durchmesser mm	Ausführung Gelenkkopf	statisch C kN	Breite mm	Kippwinkel $\alpha$
10089417	S 30-NR	ohne Norm	St/Bronze	30	Standard	273	37	15
10089347	S 5-D	ohne Norm	St/PTFE	5	Standard	14	8	13
10089429	S 6-DNR-DR	ohne Norm	St/PTFE	6	DR	18	9	13
10089348	S 6-D	ohne Norm	St/PTFE	6	Standard	18	9	13
10089418	S 6-DNR	ohne Norm	St/PTFE	6	Standard	18	9	13
10089451	S 6-DNRBF	ohne Norm	St/PTFE	6	Standard	18	9	13
10089472	S 8-DRS	ohne Norm	St/PTFE	6	Standard	30	19	9
10089430	S 8-DNR-DR	ohne Norm	St/PTFE	8	DR	30	12	13
10089349	S 8-D	ohne Norm	St/PTFE	8	Standard	30	12	13
10089419	S 8-DNR	ohne Norm	St/PTFE	8	Standard	30	12	13
10089452	S 8-DNRBF	ohne Norm	St/PTFE	8	Standard	30	12	13
10089473	S 10-DRS	ohne Norm	St/PTFE	8	Standard	42	21	9
10089431	S 10-DNR-DR	ohne Norm	St/PTFE	10	DR	42	14	13
10089350	S 10-D	ohne Norm	St/PTFE	10	Standard	42	14	13
10089420	S 10-DNR	ohne Norm	St/PTFE	10	Standard	42	14	13
10089453	S 10-DNRBF	ohne Norm	St/PTFE	10	Standard	42	14	13
10089474	S 12-DRS	ohne Norm	St/PTFE	10	Standard	56	23	9
10089432	S 12-DNR-DR	ohne Norm	St/PTFE	12	DR	56	16	13
10089351	S 12-D	ohne Norm	St/PTFE	12	Standard	56	16	13
10089421	S 12-DNR	ohne Norm	St/PTFE	12	Standard	56	16	13
10089454	S 12-DNRBF	ohne Norm	St/PTFE	12	Standard	56	16	13
10089475	S 14-DRS	ohne Norm	St/PTFE	12	Standard	72	26	10
10089433	S 14-DNR-DR	ohne Norm	St/PTFE	14	DR	72	19	15
10089352	S 14-D	ohne Norm	St/PTFE	14	Standard	72	19	15
10089422	S 14-DNR	ohne Norm	St/PTFE	14	Standard	72	19	15
10089455	S 14-DNRBF	ohne Norm	St/PTFE	14	Standard	72	19	15
10089476	S 16-DRS	ohne Norm	St/PTFE	14	Standard	90	28	10
10089434	S 16-DNR-DR	ohne Norm	St/PTFE	16	DR	90	21	15
10089353	S 16-D	ohne Norm	St/PTFE	16	Standard	90	21	15
10089423	S 16-DNR	ohne Norm	St/PTFE	16	Standard	90	21	15
10089456	S 16-DNRBF	ohne Norm	St/PTFE	16	Standard	90	21	15
10089477	S 18-DRS	ohne Norm	St/PTFE	16	Standard	110	30	10
10089435	S 18-DNR-DR	ohne Norm	St/PTFE	18	DR	110	23	15
10089354	S 18-D	ohne Norm	St/PTFE	18	Standard	110	23	15
10089424	S 18-DNR	ohne Norm	St/PTFE	18	Standard	110	23	15
10089457	S 18-DNRBF	ohne Norm	St/PTFE	18	Standard	110	23	15
10089478	S 20-DRS	ohne Norm	St/PTFE	18	Standard	132	32	10
10089436	S 20-DNR-DR	ohne Norm	St/PTFE	20	DR	132	25	15
10089355	S 20-D	ohne Norm	St/PTFE	20	Standard	132	25	15
10089425	S 20-DNR	ohne Norm	St/PTFE	20	Standard	132	25	15
10089458	S 20-DNRBF	ohne Norm	St/PTFE	20	Standard	132	25	15
10089479	S 22-DRS	ohne Norm	St/PTFE	20	Standard	160	35	10

Artikelnr.	Langbezeichnung	Maßreihe	Gleitpaarung	Durchmesser mm	Ausführung Gelenkkopf	statisch C kN	Breite mm	Kippwinkel $\alpha$
10089437	S 22-DNR-DR	ohne Norm	St/PTFE	22	DR	160	28	15
10089356	S 22-D	ohne Norm	St/PTFE	22	Standard	160	28	15
10089426	S 22-DNR	ohne Norm	St/PTFE	22	Standard	160	28	15
10089459	S 22-DNRBF	ohne Norm	St/PTFE	22	Standard	160	28	15
10089480	S 25-DRS	ohne Norm	St/PTFE	22	Standard	198	38	10
10089438	S 25-DNR-DR	ohne Norm	St/PTFE	25	DR	198	31	15
10089357	S 25-D	ohne Norm	St/PTFE	25	Standard	198	31	15
10089427	S 25-DNR	ohne Norm	St/PTFE	25	Standard	198	31	15
10089460	S 25-DNRBF	ohne Norm	St/PTFE	25	Standard	198	31	15
10089481	S 30-DRS	ohne Norm	St/PTFE	25	Standard	267	44	12
10089439	S 30-DNR-DR	ohne Norm	St/PTFE	30	DR	267	37	15
10089358	S 30-D	ohne Norm	St/PTFE	30	Standard	267	37	15
10089428	S 30-DNR	ohne Norm	St/PTFE	30	Standard	267	37	15
10089461	S 30-DNRBF	ohne Norm	St/PTFE	30	Standard	267	37	15
10089462	S 8-RS	ohne Norm	St/St	6	Standard	31	19	9
10089463	S 10-RS	ohne Norm	St/St	8	Standard	43	21	9
10089464	S 12-RS	ohne Norm	St/St	10	Standard	58	23	9
10089465	S 14-RS	ohne Norm	St/St	12	Standard	74	26	10
10089466	S 16-RS	ohne Norm	St/St	14	Standard	92	28	10
10089467	S 18-RS	ohne Norm	St/St	16	Standard	112	30	10
10089468	S 20-RS	ohne Norm	St/St	18	Standard	135	32	10
10089469	S 22-RS	ohne Norm	St/St	20	Standard	164	35	10
10089470	S 25-RS	ohne Norm	St/St	22	Standard	236	38	10
10089471	S 30-RS	ohne Norm	St/St	25	Standard	273	44	12

ASKUBAL® ist ein eingetragenes Warenzeichen der ASK Kugellagerfabrik - Artur Seyfert GmbH, Korntal-Münchingen.

## Notizen

---



---



---



---





# 5113

## Kurven- und Stützrollen

2100

2200

2400

2800

2900

4200

4400

4600

5000

**5100**

## NOTIZEN

---

---

---

---

---

---

---

---

---

---

---

---

---

---

---

---

---

---

---


---

---

---

---

Weitere Informationen erhalten Sie auf unserer Webseite [www.klocke-antrieb.de](http://www.klocke-antrieb.de) oder in unserem online Shop [shop.klocke-antrieb.de](http://shop.klocke-antrieb.de). Gerne helfen wir Ihnen auch persönlich weiter 0521 95005 01.



# 51131 Kurvenrollen

2100

2200

2400

2800

2900

4200

4400

4600

5000

**5100**



## Kurvenrollen

### Werkstoff:

Lager und Achse, Deckscheiben Stahl

### Produktbeschreibung:

Kurvenrollen sind nadelgelagert und haben anstelle des Innenrings eine massive Achse mit Gewinde.

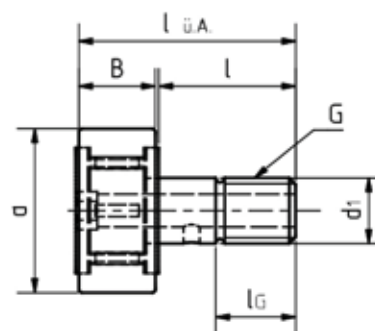

Die Rollen können so einfach mit Hilfe einer Mutter montiert werden.

### Eigenschaften:

- Premiumqualität
- hohe Tragzahlen möglich
- einbaufertig
- kompakte Bauweise
- brüniertes Oberflächenfinish
- dauerhafte Kennzeichnung

### Hinweis:

Andere Ausführungen auf Anfrage.



Artikelnr.	Bezeichnung	Ausführung Kurvenrolle	Aussendurchmesser mm	Breite mm	d1 mm	Länge mm	Länge ü.A. mm	Gewindetyp	Gewindelänge mm
10092231	McGill® - Kurvenrolle	MCF	16	11	6	16	28	M6x1	9
10092232	McGill® - Kurvenrolle	MCF	16	11	6	16	28	M6x1	9
10092233	McGill® - Kurvenrolle	MCF	16	11	6	16	28	M6x1	9
10092234	McGill® - Kurvenrolle	MCF	16	11	6	16	28	M6x1	9
10092235	McGill® - Kurvenrolle	MCF	16	11	6	16	28	M6x1	9
10092236	McGill® - Kurvenrolle	MCF	16	11	6	16	28	M6x1	9
10092237	McGill® - Kurvenrolle	MCF	16	11	6	16	28	M6x1	9
10092245	McGill® - Kurvenrolle	MCF	19	11	8	20	32	M8x1,25	11
10092246	McGill® - Kurvenrolle	MCF	19	11	8	20	32	M8x1,25	11
10092247	McGill® - Kurvenrolle	MCF	19	11	8	20	32	M8x1,25	11
10092248	McGill® - Kurvenrolle	MCF	19	11	8	20	32	M8x1,25	11
10092249	McGill® - Kurvenrolle	MCF	19	11	8	20	32	M8x1,25	11
10092250	McGill® - Kurvenrolle	MCF	19	11	8	20	32	M8x1,25	11

Artikelnr.	Bezeichnung	Ausführung Kurvenrolle	Aussendurchmesser mm	Breite mm	d1 mm	Länge mm	Länge ü.A. mm	Gewindetyp	Gewindelänge mm
10092251	McGill® - Kurvenrolle	MCF	19	11	8	20	32	M8x1,25	11
10092259	McGill® - Kurvenrolle	MCF	22	12	10	23	36	M10x1	12
10092260	McGill® - Kurvenrolle	MCF	22	12	10	23	36	M10x1	12
10092261	McGill® - Kurvenrolle	MCF	22	12	10	23	36	M10x1	12
10092262	McGill® - Kurvenrolle	MCF	22	12	10	23	36	M10x1	12
10092263	McGill® - Kurvenrolle	MCF	22	12	10	23	36	M10x1	12
10092264	McGill® - Kurvenrolle	MCF	22	12	10	23	36	M10x1	12
10092265	McGill® - Kurvenrolle	MCF	22	12	10	23	36	M10x1	12
10092273	McGill® - Kurvenrolle	MCF	26	12	10	23	36	M10x1	12
10092274	McGill® - Kurvenrolle	MCF	26	12	10	23	36	M10x1	12
10092275	McGill® - Kurvenrolle	MCF	26	12	10	23	36	M10x1	12
10092276	McGill® - Kurvenrolle	MCF	26	12	10	23	36	M10x1	12
10092277	McGill® - Kurvenrolle	MCF	26	12	10	23	36	M10x1	12
10092278	McGill® - Kurvenrolle	MCF	26	12	10	23	36	M10x1	12
10092279	McGill® - Kurvenrolle	MCF	26	12	10	23	36	M10x1	12
10092287	McGill® - Kurvenrolle	MCF	30	12	12	25	40	M12x1,5	14
10092288	McGill® - Kurvenrolle	MCF	30	12	12	25	40	M12x1,5	14
10092289	McGill® - Kurvenrolle	MCF	30	12	12	25	40	M12x1,5	14
10092290	McGill® - Kurvenrolle	MCF	30	12	12	25	40	M12x1,5	14
10092291	McGill® - Kurvenrolle	MCF	30	12	12	25	40	M12x1,5	14
10092292	McGill® - Kurvenrolle	MCF	30	12	12	25	40	M12x1,5	14
10092293	McGill® - Kurvenrolle	MCF	30	12	12	25	40	M12x1,5	14
10092301	McGill® - Kurvenrolle	MCF	32	12	12	25	40	M12x1,5	14
10092302	McGill® - Kurvenrolle	MCF	32	12	12	25	40	M12x1,5	14
10092303	McGill® - Kurvenrolle	MCF	32	12	12	25	40	M12x1,5	14
10092304	McGill® - Kurvenrolle	MCF	32	12	12	25	40	M12x1,5	14
10092305	McGill® - Kurvenrolle	MCF	32	12	12	25	40	M12x1,5	14
10092306	McGill® - Kurvenrolle	MCF	32	12	12	25	40	M12x1,5	14
10092307	McGill® - Kurvenrolle	MCF	32	12	12	25	40	M12x1,5	14
10092315	McGill® - Kurvenrolle	MCF	35	18	16	32.5	52	M16x1,5	18
10092316	McGill® - Kurvenrolle	MCF	35	18	16	32.5	52	M16x1,5	18
10092317	McGill® - Kurvenrolle	MCF	35	18	16	32.5	52	M16x1,5	18
10092318	McGill® - Kurvenrolle	MCF	35	18	16	32.5	52	M16x1,5	18
10092319	McGill® - Kurvenrolle	MCF	35	18	16	32.5	52	M16x1,5	18
10092320	McGill® - Kurvenrolle	MCF	35	18	16	32.5	52	M16x1,5	18
10092321	McGill® - Kurvenrolle	MCF	35	18	16	32.5	52	M16x1,5	18
10092329	McGill® - Kurvenrolle	MCF	40	20	18	36.5	58	M18x1,5	19
10092330	McGill® - Kurvenrolle	MCF	40	20	18	36.5	58	M18x1,5	19
10092331	McGill® - Kurvenrolle	MCF	40	20	18	36.5	58	M18x1,5	19
10092332	McGill® - Kurvenrolle	MCF	40	20	18	36.5	58	M18x1,5	19

2100

2200

2400

2800

2900

4200

4400

4600

5000

5100

Artikelnr.	Bezeichnung	Ausführung Kurvenrolle	Aussendurch- messer mm	Breite mm	d1 mm	Länge mm	Länge ü.A. mm	Gewindetyp	Gewindelän- ge mm
10092333	McGill® - Kurvenrolle	MCF	40	20	18	36.5	58	M18x1,5	19
10092334	McGill® - Kurvenrolle	MCF	40	20	18	36.5	58	M18x1,5	19
10092335	McGill® - Kurvenrolle	MCF	40	20	18	36.5	58	M18x1,5	19
10092343	McGill® - Kurvenrolle	MCF	47	24	20	40.5	66	M20x1,5	21
10092344	McGill® - Kurvenrolle	MCF	47	24	20	40.5	66	M20x1,5	21
10092345	McGill® - Kurvenrolle	MCF	47	24	20	40.5	66	M20x1,5	21
10092346	McGill® - Kurvenrolle	MCF	47	24	20	40.5	66	M20x1,5	21
10092347	McGill® - Kurvenrolle	MCF	47	24	20	40.5	66	M20x1,5	21
10092348	McGill® - Kurvenrolle	MCF	47	24	20	40.5	66	M20x1,5	21
10092349	McGill® - Kurvenrolle	MCF	47	24	20	40.5	66	M20x1,5	21
10092357	McGill® - Kurvenrolle	MCF	52	24	20	40.5	66	M20x1,5	21
10092358	McGill® - Kurvenrolle	MCF	52	24	20	40.5	66	M20x1,5	21
10092359	McGill® - Kurvenrolle	MCF	52	24	20	40.5	66	M20x1,5	21
10092360	McGill® - Kurvenrolle	MCF	52	24	20	40.5	66	M20x1,5	21
10092361	McGill® - Kurvenrolle	MCF	52	24	20	40.5	66	M20x1,5	21
10092362	McGill® - Kurvenrolle	MCF	52	24	20	40.5	66	M20x1,5	21
10092363	McGill® - Kurvenrolle	MCF	52	24	20	40.5	66	M20x1,5	21
10092371	McGill® - Kurvenrolle	MCF	62	29	24	49.5	80	M24x1,5	25
10092372	McGill® - Kurvenrolle	MCF	62	29	24	49.5	80	M24x1,5	25
10092373	McGill® - Kurvenrolle	MCF	62	29	24	49.5	80	M24x1,5	25
10092374	McGill® - Kurvenrolle	MCF	62	29	24	49.5	80	M24x1,5	25
10092375	McGill® - Kurvenrolle	MCF	62	29	24	49.5	80	M24x1,5	25
10092376	McGill® - Kurvenrolle	MCF	62	29	24	49.5	80	M24x1,5	25
10092377	McGill® - Kurvenrolle	MCF	62	29	24	49.5	80	M24x1,5	25
10092385	McGill® - Kurvenrolle	MCF	72	29	24	49.5	80	M24x1,5	25
10092386	McGill® - Kurvenrolle	MCF	72	29	24	49.5	80	M24x1,5	25
10092387	McGill® - Kurvenrolle	MCF	72	29	24	49.5	80	M24x1,5	25
10092388	McGill® - Kurvenrolle	MCF	72	29	24	49.5	80	M24x1,5	25
10092389	McGill® - Kurvenrolle	MCF	72	29	24	49.5	80	M24x1,5	25
10092390	McGill® - Kurvenrolle	MCF	72	29	24	49.5	80	M24x1,5	25
10092391	McGill® - Kurvenrolle	MCF	72	29	24	49.5	80	M24x1,5	25
10092399	McGill® - Kurvenrolle	MCF	80	35	30	63	100	M30x1,5	32
10092400	McGill® - Kurvenrolle	MCF	80	35	30	63	100	M30x1,5	32
10092401	McGill® - Kurvenrolle	MCF	80	35	30	63	100	M30x1,5	32
10092402	McGill® - Kurvenrolle	MCF	80	35	30	63	100	M30x1,5	32
10092403	McGill® - Kurvenrolle	MCF	80	35	30	63	100	M30x1,5	32
10092404	McGill® - Kurvenrolle	MCF	80	35	30	63	100	M30x1,5	32
10092405	McGill® - Kurvenrolle	MCF	80	35	30	63	100	M30x1,5	32
10092413	McGill® - Kurvenrolle	MCF	85	35	30	63	100	M30x1,5	32
10092414	McGill® - Kurvenrolle	MCF	85	35	30	63	100	M30x1,5	32

Artikelnr.	Bezeichnung	Ausführung Kurvenrolle	Aussendurchmesser mm	Breite mm	d1 mm	Länge mm	Länge ü.A. mm	Gewindetyp	Gewindelänge mm	
10092415	McGill® - Kurvenrolle	MCF	85	35	30	63	100	M30x1,5	32	2100
10092416	McGill® - Kurvenrolle	MCF	85	35	30	63	100	M30x1,5	32	
10092417	McGill® - Kurvenrolle	MCF	85	35	30	63	100	M30x1,5	32	
10092418	McGill® - Kurvenrolle	MCF	85	35	30	63	100	M30x1,5	32	
10092419	McGill® - Kurvenrolle	MCF	85	35	30	63	100	M30x1,5	32	2200
10092427	McGill® - Kurvenrolle	MCF	90	35	30	63	100	M30x1,5	32	
10092428	McGill® - Kurvenrolle	MCF	90	35	30	63	100	M30x1,5	32	
10092429	McGill® - Kurvenrolle	MCF	90	35	30	63	100	M30x1,5	32	
10092430	McGill® - Kurvenrolle	MCF	90	35	30	63	100	M30x1,5	32	2400
10092431	McGill® - Kurvenrolle	MCF	90	35	30	63	100	M30x1,5	32	
10092432	McGill® - Kurvenrolle	MCF	90	35	30	63	100	M30x1,5	32	
10092433	McGill® - Kurvenrolle	MCF	90	35	30	63	100	M30x1,5	32	
10092441	McGill® - Kurvenrolle, schwer	MCFD	35	18	16	32.5	52	M16x1,5	17	2800
10092442	McGill® - Kurvenrolle, schwer	MCFD	35	18	16	32.5	52	M16x1,5	17	
10092443	McGill® - Kurvenrolle, schwer	MCFD	35	18	16	32.5	52	M16x1,5	17	
10092444	McGill® - Kurvenrolle, schwer	MCFD	40	20	18	26.5	58	M18x1,5	19	
10092445	McGill® - Kurvenrolle, schwer	MCFD	40	20	18	26.5	58	M18x1,5	19	2900
10092446	McGill® - Kurvenrolle, schwer	MCFD	40	20	18	26.5	58	M18x1,5	19	
10092447	McGill® - Kurvenrolle, schwer	MCFD	47	24	20	40.5	66	M20x1,5	21	
10092448	McGill® - Kurvenrolle, schwer	MCFD	47	24	20	40.5	66	M20x1,5	21	
10092449	McGill® - Kurvenrolle, schwer	MCFD	47	24	20	40.5	66	M20x1,5	21	4200
10092450	McGill® - Kurvenrolle, schwer	MCFD	52	24	20	40.5	66	M20x1,5	21	
10092451	McGill® - Kurvenrolle, schwer	MCFD	52	24	20	40.5	66	M20x1,5	21	
10092452	McGill® - Kurvenrolle, schwer	MCFD	52	24	20	40.5	66	M20x1,5	21	
10092453	McGill® - Kurvenrolle, schwer	MCFD	62	29	24	49.5	80	M24x1,5	25	4400
10092454	McGill® - Kurvenrolle, schwer	MCFD	62	29	24	49.5	80	M24x1,5	25	
10092455	McGill® - Kurvenrolle, schwer	MCFD	62	29	24	49.5	80	M24x1,5	25	
10092456	McGill® - Kurvenrolle, schwer	MCFD	72	29	24	49.5	80	M24x1,5	25	
10092457	McGill® - Kurvenrolle, schwer	MCFD	72	29	24	49.5	80	M24x1,5	25	4600
10092458	McGill® - Kurvenrolle, schwer	MCFD	72	29	24	49.5	80	M24x1,5	25	
10092459	McGill® - Kurvenrolle, schwer	MCFD	80	35	30	63	100	M30x1,5	32	
10092460	McGill® - Kurvenrolle, schwer	MCFD	80	35	30	63	100	M30x1,5	32	
10092461	McGill® - Kurvenrolle, schwer	MCFD	80	35	30	63	100	M30x1,5	32	
10092462	McGill® - Kurvenrolle, schwer	MCFD	90	35	30	63	100	M30x1,5	32	5000
10092463	McGill® - Kurvenrolle, schwer	MCFD	90	35	30	63	100	M30x1,5	32	
10092464	McGill® - Kurvenrolle, schwer	MCFD	90	35	30	63	100	M30x1,5	32	
10092224	McGill® - Kurvenrolle	MCFR	13	9	5	13	23	M5x0,8	7.5	
10092225	McGill® - Kurvenrolle	MCFR	13	9	5	13	23	M5x0,8	7.5	
10092226	McGill® - Kurvenrolle	MCFR	13	9	5	13	23	M5x0,8	7.5	
10092227	McGill® - Kurvenrolle	MCFR	13	9	5	13	23	M5x0,8	7.5	5100

Artikelnr.	Bezeichnung	Ausführung Kurvenrolle	Aussendurchmesser mm	Breite mm	d1 mm	Länge mm	Länge ü.A. mm	Gewindetyp	Gewindelänge mm
10092228	McGill® - Kurvenrolle	MCFR	13	9	5	13	23	M5x0,8	7.5
10092229	McGill® - Kurvenrolle	MCFR	13	9	5	13	23	M5x0,8	7.5
10092230	McGill® - Kurvenrolle	MCFR	13	9	5	13	23	M5x0,8	7.5
10092238	McGill® - Kurvenrolle	MCFR	16	11	6	16	28	M6x1	9
10092239	McGill® - Kurvenrolle	MCFR	16	11	6	16	28	M6x1	9
10092240	McGill® - Kurvenrolle	MCFR	16	11	6	16	28	M6x1	9
10092241	McGill® - Kurvenrolle	MCFR	16	11	6	16	28	M6x1	9
10092242	McGill® - Kurvenrolle	MCFR	16	11	6	16	28	M6x1	9
10092243	McGill® - Kurvenrolle	MCFR	16	11	6	16	28	M6x1	9
10092244	McGill® - Kurvenrolle	MCFR	16	11	6	16	28	M6x1	9
10092252	McGill® - Kurvenrolle	MCFR	19	11	8	20	32	M8x1,25	11
10092253	McGill® - Kurvenrolle	MCFR	19	11	8	20	32	M8x1,25	11
10092254	McGill® - Kurvenrolle	MCFR	19	11	8	20	32	M8x1,25	11
10092255	McGill® - Kurvenrolle	MCFR	19	11	8	20	32	M8x1,25	11
10092256	McGill® - Kurvenrolle	MCFR	19	11	8	20	32	M8x1,25	11
10092257	McGill® - Kurvenrolle	MCFR	19	11	8	20	32	M8x1,25	11
10092258	McGill® - Kurvenrolle	MCFR	19	11	8	20	32	M8x1,25	11
10092266	McGill® - Kurvenrolle	MCFR	22	12	10	23	36	M10x1	12
10092267	McGill® - Kurvenrolle	MCFR	22	12	10	23	36	M10x1	12
10092268	McGill® - Kurvenrolle	MCFR	22	12	10	23	36	M10x1	12
10092269	McGill® - Kurvenrolle	MCFR	22	12	10	23	36	M10x1	12
10092270	McGill® - Kurvenrolle	MCFR	22	12	10	23	36	M10x1	12
10092271	McGill® - Kurvenrolle	MCFR	22	12	10	23	36	M10x1	12
10092272	McGill® - Kurvenrolle	MCFR	22	12	10	23	36	M10x1	12
10092280	McGill® - Kurvenrolle	MCFR	26	12	10	23	36	M10x1	12
10092281	McGill® - Kurvenrolle	MCFR	26	12	10	23	36	M10x1	12
10092282	McGill® - Kurvenrolle	MCFR	26	12	10	23	36	M10x1	12
10092283	McGill® - Kurvenrolle	MCFR	26	12	10	23	36	M10x1	12
10092284	McGill® - Kurvenrolle	MCFR	26	12	10	23	36	M10x1	12
10092285	McGill® - Kurvenrolle	MCFR	26	12	10	23	36	M10x1	12
10092286	McGill® - Kurvenrolle	MCFR	26	12	10	23	36	M10x1	12
10092294	McGill® - Kurvenrolle	MCFR	30	12	12	25	40	M12x1,5	14
10092295	McGill® - Kurvenrolle	MCFR	30	12	12	25	40	M12x1,5	14
10092296	McGill® - Kurvenrolle	MCFR	30	12	12	25	40	M12x1,5	14
10092297	McGill® - Kurvenrolle	MCFR	30	12	12	25	40	M12x1,5	14
10092298	McGill® - Kurvenrolle	MCFR	30	12	12	25	40	M12x1,5	14
10092299	McGill® - Kurvenrolle	MCFR	30	12	12	25	40	M12x1,5	14
10092300	McGill® - Kurvenrolle	MCFR	30	12	12	25	40	M12x1,5	14
10092308	McGill® - Kurvenrolle	MCFR	32	12	12	25	40	M12x1,5	14
10092309	McGill® - Kurvenrolle	MCFR	32	12	12	25	40	M12x1,5	14

Artikelnr.	Bezeichnung	Ausführung Kurvenrolle	Aussendurchmesser mm	Breite mm	d1 mm	Länge mm	Länge ü.A. mm	Gewindetyp	Gewindelänge mm
10092310	McGill® - Kurvenrolle	MCFR	32	12	12	25	40	M12x1,5	14
10092311	McGill® - Kurvenrolle	MCFR	32	12	12	25	40	M12x1,5	14
10092312	McGill® - Kurvenrolle	MCFR	32	12	12	25	40	M12x1,5	14
10092313	McGill® - Kurvenrolle	MCFR	32	12	12	25	40	M12x1,5	14
10092314	McGill® - Kurvenrolle	MCFR	32	12	12	25	40	M12x1,5	14
10092322	McGill® - Kurvenrolle	MCFR	35	18	16	32.5	52	M16x1,5	18
10092323	McGill® - Kurvenrolle	MCFR	35	18	16	32.5	52	M16x1,5	18
10092324	McGill® - Kurvenrolle	MCFR	35	18	16	32.5	52	M16x1,5	18
10092325	McGill® - Kurvenrolle	MCFR	35	18	16	32.5	52	M16x1,5	18
10092326	McGill® - Kurvenrolle	MCFR	35	18	16	32.5	52	M16x1,5	18
10092327	McGill® - Kurvenrolle	MCFR	35	18	16	32.5	52	M16x1,5	18
10092328	McGill® - Kurvenrolle	MCFR	35	18	16	32.5	52	M16x1,5	18
10092336	McGill® - Kurvenrolle	MCFR	40	20	18	36.5	58	M18x1,5	19
10092337	McGill® - Kurvenrolle	MCFR	40	20	18	36.5	58	M18x1,5	19
10092338	McGill® - Kurvenrolle	MCFR	40	20	18	36.5	58	M18x1,5	19
10092339	McGill® - Kurvenrolle	MCFR	40	20	18	36.5	58	M18x1,5	19
10092340	McGill® - Kurvenrolle	MCFR	40	20	18	36.5	58	M18x1,5	19
10092341	McGill® - Kurvenrolle	MCFR	40	20	18	36.5	58	M18x1,5	19
10092342	McGill® - Kurvenrolle	MCFR	40	20	18	36.5	58	M18x1,5	19
10092350	McGill® - Kurvenrolle	MCFR	47	24	20	40.5	66	M20x1,5	21
10092351	McGill® - Kurvenrolle	MCFR	47	24	20	40.5	66	M20x1,5	21
10092352	McGill® - Kurvenrolle	MCFR	47	24	20	40.5	66	M20x1,5	21
10092353	McGill® - Kurvenrolle	MCFR	47	24	20	40.5	66	M20x1,5	21
10092354	McGill® - Kurvenrolle	MCFR	47	24	20	40.5	66	M20x1,5	21
10092355	McGill® - Kurvenrolle	MCFR	47	24	20	40.5	66	M20x1,5	21
10092356	McGill® - Kurvenrolle	MCFR	47	24	20	40.5	66	M20x1,5	21
10092364	McGill® - Kurvenrolle	MCFR	52	24	20	40.5	66	M20x1,5	21
10092365	McGill® - Kurvenrolle	MCFR	52	24	20	40.5	66	M20x1,5	21
10092366	McGill® - Kurvenrolle	MCFR	52	24	20	40.5	66	M20x1,5	21
10092367	McGill® - Kurvenrolle	MCFR	52	24	20	40.5	66	M20x1,5	21
10092368	McGill® - Kurvenrolle	MCFR	52	24	20	40.5	66	M20x1,5	21
10092369	McGill® - Kurvenrolle	MCFR	52	24	20	40.5	66	M20x1,5	21
10092370	McGill® - Kurvenrolle	MCFR	52	24	20	40.5	66	M20x1,5	21
10092378	McGill® - Kurvenrolle	MCFR	62	29	24	49.5	80	M24x1,5	25
10092379	McGill® - Kurvenrolle	MCFR	62	29	24	49.5	80	M24x1,5	25
10092380	McGill® - Kurvenrolle	MCFR	62	29	24	49.5	80	M24x1,5	25
10092381	McGill® - Kurvenrolle	MCFR	62	29	24	49.5	80	M24x1,5	25
10092382	McGill® - Kurvenrolle	MCFR	62	29	24	49.5	80	M24x1,5	25
10092383	McGill® - Kurvenrolle	MCFR	62	29	24	49.5	80	M24x1,5	25
10092384	McGill® - Kurvenrolle	MCFR	62	29	24	49.5	80	M24x1,5	25

2100

2200

2400

2800

2900

4200

4400

4600

5000


5100

Artikelnr.	Bezeichnung	Ausführung Kurvenrolle	Aussendurchmesser mm	Breite mm	d1 mm	Länge mm	Länge ü.A. mm	Gewindetyp	Gewindelänge mm
10092392	McGill® - Kurvenrolle	MCFR	72	29	24	49.5	80	M24x1,5	25
10092393	McGill® - Kurvenrolle	MCFR	72	29	24	49.5	80	M24x1,5	25
10092394	McGill® - Kurvenrolle	MCFR	72	29	24	49.5	80	M24x1,5	25
10092395	McGill® - Kurvenrolle	MCFR	72	29	24	49.5	80	M24x1,5	25
10092396	McGill® - Kurvenrolle	MCFR	72	29	24	49.5	80	M24x1,5	25
10092397	McGill® - Kurvenrolle	MCFR	72	29	24	49.5	80	M24x1,5	25
10092398	McGill® - Kurvenrolle	MCFR	72	29	24	49.5	80	M24x1,5	25
10092406	McGill® - Kurvenrolle	MCFR	80	35	30	63	100	M30x1,5	32
10092407	McGill® - Kurvenrolle	MCFR	80	35	30	63	100	M30x1,5	32
10092408	McGill® - Kurvenrolle	MCFR	80	35	30	63	100	M30x1,5	32
10092409	McGill® - Kurvenrolle	MCFR	80	35	30	63	100	M30x1,5	32
10092410	McGill® - Kurvenrolle	MCFR	80	35	30	63	100	M30x1,5	32
10092411	McGill® - Kurvenrolle	MCFR	80	35	30	63	100	M30x1,5	32
10092412	McGill® - Kurvenrolle	MCFR	80	35	30	63	100	M30x1,5	32
10092420	McGill® - Kurvenrolle	MCFR	85	35	30	63	100	M30x1,5	32
10092421	McGill® - Kurvenrolle	MCFR	85	35	30	63	100	M30x1,5	32
10092422	McGill® - Kurvenrolle	MCFR	85	35	30	63	100	M30x1,5	32
10092423	McGill® - Kurvenrolle	MCFR	85	35	30	63	100	M30x1,5	32
10092424	McGill® - Kurvenrolle	MCFR	85	35	30	63	100	M30x1,5	32
10092425	McGill® - Kurvenrolle	MCFR	85	35	30	63	100	M30x1,5	32
10092426	McGill® - Kurvenrolle	MCFR	85	35	30	63	100	M30x1,5	32
10092434	McGill® - Kurvenrolle	MCFR	90	35	30	63	100	M30x1,5	32
10092435	McGill® - Kurvenrolle	MCFR	90	35	30	63	100	M30x1,5	32
10092436	McGill® - Kurvenrolle	MCFR	90	35	30	63	100	M30x1,5	32
10092437	McGill® - Kurvenrolle	MCFR	90	35	30	63	100	M30x1,5	32
10092438	McGill® - Kurvenrolle	MCFR	90	35	30	63	100	M30x1,5	32
10092439	McGill® - Kurvenrolle	MCFR	90	35	30	63	100	M30x1,5	32
10092440	McGill® - Kurvenrolle	MCFR	90	35	30	63	100	M30x1,5	32

McGill® ist ein eingetragenes Warenzeichen der Emerson Electric Co., St. Louis, US.  
S ≙ mit Lippendichtung, B ≙ mit Innensechskant, X ≙ mit zylindrischem Mantel

## Notizen





# 51132 Stützrollen

2100

2200

2400

2800

2900

4200

4400

4600

5000

**5100**

## Stützrollen

### Werkstoff:

Lager und Achse, Deckscheiben Stahl

### Produktbeschreibung:

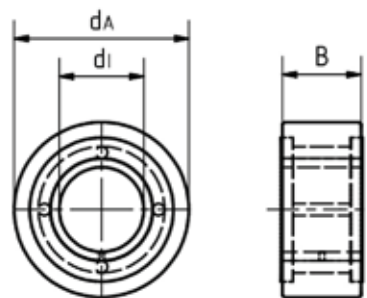

Stützrollen sind nadelgelagert und haben einen dickwandigen Außenring.  
Die Rolle kann hohe Kräfte aufnehmen und direkt als Führungselement auf einer Achse eingesetzt werden.

### Eigenschaften:

- Premiumqualität
- hohe Tragzahlen möglich
- einbaufertig
- kompakte Bauweise
- brüniertes Oberflächenfinish
- dauerhafte Kennzeichnung

### Hinweis:

Andere Ausführungen auf Anfrage.



Artikelnr.	Bezeichnung	Langbezeichnung	Ausführung Stützrolle	Innendurch- messer mm	Aussendurch- messer mm	Breite mm
10092090	McGill® - Stützrolle	MCYR 5	MCYR	5	16	11
10092091	McGill® - Stützrolle	MCYR 5-S	MCYR	5	16	11
10092092	McGill® - Stützrolle	MCYR 5-SX	MCYR	5	16	11
10092093	McGill® - Stützrolle	MCYR 5-X	MCYR	5	16	11
10092098	McGill® - Stützrolle	MCYR 6	MCYR	6	19	11
10092099	McGill® - Stützrolle	MCYR 6-S	MCYR	6	19	11
10092100	McGill® - Stützrolle	MCYR 6-SX	MCYR	6	19	11
10092101	McGill® - Stützrolle	MCYR 6-X	MCYR	6	19	11
10092106	McGill® - Stützrolle	MCYR 8	MCYR	8	24	14
10092107	McGill® - Stützrolle	MCYR 8-S	MCYR	8	24	14
10092108	McGill® - Stützrolle	MCYR 8-SX	MCYR	8	24	14
10092109	McGill® - Stützrolle	MCYR 8-X	MCYR	8	24	14
10092114	McGill® - Stützrolle	MCYR 10	MCYR	10	30	14

Artikelnr.	Bezeichnung	Langbezeichnung	Ausführung Stützrolle	Innendurch- messer mm	Aussendurch- messer mm	Breite mm
10092115	McGill® - Stützrolle	MCYR 10-S	MCYR	10	30	14
10092116	McGill® - Stützrolle	MCYR 10-SX	MCYR	10	30	14
10092117	McGill® - Stützrolle	MCYR 10-X	MCYR	10	30	14
10092122	McGill® - Stützrolle	MCYR 12	MCYR	12	32	14
10092123	McGill® - Stützrolle	MCYR 12-S	MCYR	12	32	14
10092124	McGill® - Stützrolle	MCYR 12-SX	MCYR	12	32	14
10092125	McGill® - Stützrolle	MCYR 12-X	MCYR	12	32	14
10092130	McGill® - Stützrolle	MCYR 15	MCYR	15	35	18
10092131	McGill® - Stützrolle	MCYR 15-S	MCYR	15	35	18
10092132	McGill® - Stützrolle	MCYR 15-SX	MCYR	15	35	18
10092133	McGill® - Stützrolle	MCYR 15-X	MCYR	15	35	18
10092138	McGill® - Stützrolle	MCYR 17	MCYR	17	40	20
10092139	McGill® - Stützrolle	MCYR 17-S	MCYR	17	40	20
10092140	McGill® - Stützrolle	MCYR 17-SX	MCYR	17	40	20
10092141	McGill® - Stützrolle	MCYR 17-X	MCYR	17	40	20
10092146	McGill® - Stützrolle	MCYR 20	MCYR	20	47	24
10092147	McGill® - Stützrolle	MCYR 20-S	MCYR	20	47	24
10092148	McGill® - Stützrolle	MCYR 20-SX	MCYR	20	47	24
10092149	McGill® - Stützrolle	MCYR 20-X	MCYR	20	47	24
10092154	McGill® - Stützrolle	MCYR 25	MCYR	25	52	24
10092155	McGill® - Stützrolle	MCYR 25-S	MCYR	25	52	24
10092156	McGill® - Stützrolle	MCYR 25-SX	MCYR	25	52	24
10092157	McGill® - Stützrolle	MCYR 25-X	MCYR	25	52	24
10092162	McGill® - Stützrolle	MCYR 30	MCYR	30	62	28
10092163	McGill® - Stützrolle	MCYR 30-S	MCYR	30	62	28
10092164	McGill® - Stützrolle	MCYR 30-SX	MCYR	30	62	28
10092165	McGill® - Stützrolle	MCYR 30-X	MCYR	30	62	28
10092170	McGill® - Stützrolle	MCYR 35	MCYR	35	72	28
10092171	McGill® - Stützrolle	MCYR 35-S	MCYR	35	72	28
10092172	McGill® - Stützrolle	MCYR 35-SX	MCYR	35	72	28
10092173	McGill® - Stützrolle	MCYR 35-X	MCYR	35	72	28
10092178	McGill® - Stützrolle	MCYR 40	MCYR	40	80	30
10092179	McGill® - Stützrolle	MCYR 40-S	MCYR	40	80	30
10092180	McGill® - Stützrolle	MCYR 40-SX	MCYR	40	80	30
10092181	McGill® - Stützrolle	MCYR 40-X	MCYR	40	80	30
10092186	McGill® - Stützrolle	MCYR 45	MCYR	45	85	30
10092187	McGill® - Stützrolle	MCYR 45-S	MCYR	45	85	30
10092188	McGill® - Stützrolle	MCYR 45-SX	MCYR	45	85	30
10092189	McGill® - Stützrolle	MCYR 45-X	MCYR	45	85	30
10092194	McGill® - Stützrolle	MCYR 50	MCYR	50	90	30
10092195	McGill® - Stützrolle	MCYR 50-S	MCYR	50	90	30
10092196	McGill® - Stützrolle	MCYR 50-SX	MCYR	50	90	30

2100

2200

2400

2800

2900

4200

4400

4600

5000

5100

Artikelnr.	Bezeichnung	Langbezeichnung	Ausführung Stützrolle	Innendurch- messer mm	Aussendurch- messer mm	Breite mm
10092197	McGill® - Stützrolle	MCYR 50-X	MCYR	50	90	30
10092204	McGill® - Stützrolle, schwer	MCYRD 15	MCYRD	15	35	18
10092205	McGill® - Stützrolle, schwer	MCYRD 15-X	MCYRD	15	35	18
10092206	McGill® - Stützrolle, schwer	MCYRD 17	MCYRD	17	40	20
10092207	McGill® - Stützrolle, schwer	MCYRD 17-X	MCYRD	17	40	20
10092208	McGill® - Stützrolle, schwer	MCYRD 20	MCYRD	20	47	24
10092209	McGill® - Stützrolle, schwer	MCYRD 20-X	MCYRD	20	47	24
10092210	McGill® - Stützrolle, schwer	MCYRD 25	MCYRD	25	52	24
10092211	McGill® - Stützrolle, schwer	MCYRD 25-X	MCYRD	25	52	24
10092212	McGill® - Stützrolle, schwer	MCYRD 30	MCYRD	30	62	28
10092213	McGill® - Stützrolle, schwer	MCYRD 30-X	MCYRD	30	62	28
10092214	McGill® - Stützrolle, schwer	MCYRD 35	MCYRD	35	72	28
10092215	McGill® - Stützrolle, schwer	MCYRD 35-X	MCYRD	35	72	28
10092216	McGill® - Stützrolle, schwer	MCYRD 40	MCYRD	40	80	30
10092217	McGill® - Stützrolle, schwer	MCYRD 40-X	MCYRD	40	80	30
10092218	McGill® - Stützrolle, schwer	MCYRD 45	MCYRD	45	85	30
10092219	McGill® - Stützrolle, schwer	MCYRD 45-X	MCYRD	45	85	30
10092220	McGill® - Stützrolle, schwer	MCYRD 50	MCYRD	50	90	30
10092221	McGill® - Stützrolle, schwer	MCYRD 50-X	MCYRD	50	90	30
10092094	McGill® - Stützrolle	MCYRR 5	MCYRR	5	16	11
10092095	McGill® - Stützrolle	MCYRR 5-S	MCYRR	5	16	11
10092096	McGill® - Stützrolle	MCYRR 5-SX	MCYRR	5	16	11
10092097	McGill® - Stützrolle	MCYRR 5-X	MCYRR	5	16	11
10092102	McGill® - Stützrolle	MCYRR 6	MCYRR	6	19	11
10092103	McGill® - Stützrolle	MCYRR 6-S	MCYRR	6	19	11
10092104	McGill® - Stützrolle	MCYRR 6-SX	MCYRR	6	19	11
10092105	McGill® - Stützrolle	MCYRR 6-X	MCYRR	6	19	11
10092110	McGill® - Stützrolle	MCYRR 8	MCYRR	8	24	14
10092111	McGill® - Stützrolle	MCYRR 8-S	MCYRR	8	24	14
10092112	McGill® - Stützrolle	MCYRR 8-SX	MCYRR	8	24	14
10092113	McGill® - Stützrolle	MCYRR 8-X	MCYRR	8	24	14
10092118	McGill® - Stützrolle	MCYRR 10	MCYRR	10	30	14
10092119	McGill® - Stützrolle	MCYRR 10-S	MCYRR	10	30	14
10092120	McGill® - Stützrolle	MCYRR 10-SX	MCYRR	10	30	14
10092121	McGill® - Stützrolle	MCYRR 10-X	MCYRR	10	30	14
10092126	McGill® - Stützrolle	MCYRR 12	MCYRR	12	32	14
10092127	McGill® - Stützrolle	MCYRR 12-S	MCYRR	12	32	14
10092128	McGill® - Stützrolle	MCYRR 12-SX	MCYRR	12	32	14
10092129	McGill® - Stützrolle	MCYRR 12-X	MCYRR	12	32	14
10092134	McGill® - Stützrolle	MCYRR 15	MCYRR	15	35	18
10092135	McGill® - Stützrolle	MCYRR 15-S	MCYRR	15	35	18
10092136	McGill® - Stützrolle	MCYRR 15-SX	MCYRR	15	35	18

Artikelnr.	Bezeichnung	Langbezeichnung	Ausführung Stützrolle	Innendurch- messer mm	Aussendurch- messer mm	Breite mm
10092137	McGill® - Stützrolle	MCYRR 15-X	MCYRR	15	35	18
10092142	McGill® - Stützrolle	MCYRR 17	MCYRR	17	40	20
10092143	McGill® - Stützrolle	MCYRR 17-S	MCYRR	17	40	20
10092144	McGill® - Stützrolle	MCYRR 17-SX	MCYRR	17	40	20
10092145	McGill® - Stützrolle	MCYRR 17-X	MCYRR	17	40	20
10092150	McGill® - Stützrolle	MCYRR 20	MCYRR	20	47	24
10092151	McGill® - Stützrolle	MCYRR 20-S	MCYRR	20	47	24
10092152	McGill® - Stützrolle	MCYRR 20-SX	MCYRR	20	47	24
10092153	McGill® - Stützrolle	MCYRR 20-X	MCYRR	20	47	24
10092158	McGill® - Stützrolle	MCYRR 25	MCYRR	25	52	24
10092159	McGill® - Stützrolle	MCYRR 25-S	MCYRR	25	52	24
10092160	McGill® - Stützrolle	MCYRR 25-SX	MCYRR	25	52	24
10092161	McGill® - Stützrolle	MCYRR 25-X	MCYRR	25	52	24
10092166	McGill® - Stützrolle	MCYRR 30	MCYRR	30	62	28
10092167	McGill® - Stützrolle	MCYRR 30-S	MCYRR	30	62	28
10092168	McGill® - Stützrolle	MCYRR 30-SX	MCYRR	30	62	28
10092169	McGill® - Stützrolle	MCYRR 30-X	MCYRR	30	62	28
10092174	McGill® - Stützrolle	MCYRR 35	MCYRR	35	72	28
10092175	McGill® - Stützrolle	MCYRR 35-S	MCYRR	35	72	28
10092176	McGill® - Stützrolle	MCYRR 35-SX	MCYRR	35	72	28
10092177	McGill® - Stützrolle	MCYRR 35-X	MCYRR	35	72	28
10092182	McGill® - Stützrolle	MCYRR 40	MCYRR	40	80	30
10092183	McGill® - Stützrolle	MCYRR 40-S	MCYRR	40	80	30
10092184	McGill® - Stützrolle	MCYRR 40-SX	MCYRR	40	80	30
10092185	McGill® - Stützrolle	MCYRR 40-X	MCYRR	40	80	30
10092190	McGill® - Stützrolle	MCYRR 45	MCYRR	45	85	30
10092191	McGill® - Stützrolle	MCYRR 45-S	MCYRR	45	85	30
10092192	McGill® - Stützrolle	MCYRR 45-SX	MCYRR	45	85	30
10092193	McGill® - Stützrolle	MCYRR 45-X	MCYRR	45	85	30
10092198	McGill® - Stützrolle	MCYRR 50	MCYRR	50	90	30
10092199	McGill® - Stützrolle	MCYRR 50-S	MCYRR	50	90	30
10092200	McGill® - Stützrolle	MCYRR 50-SX	MCYRR	50	90	30
10092201	McGill® - Stützrolle	MCYRR 50-X	MCYRR	50	90	30

McGill® ist ein eingetragenes Warenzeichen der Emerson Electric Co., St. Louis, US.  
S ≙ mit Lippendichtung, X ≙ mit zylindrischem Mantel







### **Impressum**

Dieser Katalog wurde mit großer Sorgfalt erstellt und alle Angaben auf ihre Richtigkeit hin geprüft. Für etwaige fehlerhafte oder unvollständige Angaben wird jedoch keine Haftung übernommen. Produktabbildungen und Zeichnungen dienen nur zur Veranschaulichung und können im Detail technisch abweichen. Durch die ständige Weiterentwicklung der Produkte sind Änderungen im Produktprogramm und der Produktausführung vorbehalten! Leistungs- und Verbrauchsdaten sowie Beschreibungen können daher ggf. abweichen. Die Anwendung der Produkte erfolgt außerhalb unserer Kontrollmöglichkeiten und liegt daher nicht in unserem Verantwortungsbereich. Für Lieferungen und sonstige Leistungen im kaufmännischen Geschäftsverkehr gelten unsere Verkaufs- und Lieferungsbedingungen.

### **Herausgeber**

**Anton Klocke Antriebstechnik GmbH** | Senner Straße 151 | 33659 Bielefeld  
Fon: +49 521 95005 01 | Fax: +49 521 95005 11 | [info@klocke-antrieb.de](mailto:info@klocke-antrieb.de)  
[www.klocke-antrieb.de](http://www.klocke-antrieb.de) | [shop.klocke-antrieb.de](http://shop.klocke-antrieb.de)

### **September 2015, 1. Ausgabe**

Alle Rechte vorbehalten. Nachdruck oder Vervielfältigungen - auch auszugsweise - sind nur mit unserer Genehmigung gestattet.



Anton Klocke Antriebstechnik GmbH

Senner Str. 151  
D-33659 Bielefeld

+49 (521) 950 05 -01

+49 (521) 950 05 -11

info@klocke-antrieb.de

www.klocke-antrieb.de



**Klocke**