



CASES

handmade showcases



DESIGN

die Architektur der Dinge

...was uns bewegt

Architektur ist Gestaltung, gibt unserer Welt im Großen wie im Kleinen ein Gesicht. Ob von Menschenhand geformt oder durch die Laune der Natur entstanden, all dies sind Formen von einem unendlichen Reichtum an Design.

Was unterscheidet dabei den Menschen von der Natur? Das Leben ist vielschichtig und wir gestalten daher die Dinge nach ästhetischen Idealen und funktionalen Bedürfnissen. Der ständig wachsenden technische Fortschritt macht es uns möglich, feine Strukturen aus immer neuen Materialien zu gestalten.

Die Wirkung von Material, Farbe, Design, Licht und Schatten entscheidet letztendlich darüber ob wir uns zu etwas hingezogen fühlen, unser Feeling für etwas stimuliert wird.

Unsere SHOWCASES sind daher mehr als nur ein funktionales Objekt. Unsere Möbel strahlen die Begeisterung für ein Material aus, das alles hat, was unserem Anspruch entspricht. Es ist leicht und dennoch äußerst stabil, es lässt sich funktional umformen, es ist widerstandsfähig gegen Umwelteinflüsse, strahlt mit veredelter Oberfläche einen zeitlosen Glanz aus, lässt sich in hohem Maße recyceln und gilt daher als nachhaltiger Baustoff par excellence.... Aluminium ist der Werkstoff des 20. und 21. Jahrhunderts und prägt unsere moderne Welt heute vielseitig. Mit einem Material dieser Qualität lassen sich Konstruktionen besonderer ART erstellen. Apropos Natur... wussten Sie das Aluminium ein, wenn auch geringer, Bestandteil unseres menschlichen Körpers ist?

In unseren Produkten vereinen sich Kreativität, Werkstoff, Qualität und Individualität. Dabei setzen wir nicht auf Massenfertigung sondern richten unsere Fertigung nach ethischen und ästhetischen Gesichtspunkten aus.

Lassen Sie sich von unseren Möbeln in jeder Hinsicht begeistern. Die formale Sprache der Objekte ist funktional, klar und reduziert auf das Wesentliche. Durch die Liebe zum Material und ein zeitloses modernes Design entstehen Einrichtungen von dauerhaftem Wert.

4. VIEW	Haubenvitrinen
8. FORUM	Ganzglasvitrinen
12. NICE	Ausstellungsvitrinen
32. INSIDE	Vitrinen mit Profil
38. LINK	Systemvitrinen + Shopsysteme
48. ARTIC	Ausstellungsvitrinen
56. TEMA	Ausstellungssysteme
60. INTRO 60. MEDIA	Informationsvitrinen + Schaukästen
70. HORIZONTAL	Store- u. Shopmodule
74. ALULITE	Store- u. Shopmodule
78. INFO	Zubehör + Dekore



VIEW

Schauraum für Ihre Exponate


Ihre Ausstellungsobjekte sollen im Vordergrund stehen. Mit VIEW Exponatvitriren rücken Sie jedes Objekt ins rechte Licht.

Die Serie besticht durch eine klare Gestaltungsphilosophie - weniger ist mehr. Durch die rahmenlosen Kunstglas-Ausstellungshauben entstehen Präsentationsräume die den Blick des Betrachters auf das Wesentliche konzentrieren.

Alle Möbel dieser Serie sind selbstverständlich abschließbar. Bei den Korpus-Sockeln haben wir uns für einen Materialmix von farbbeschichtetem Aluminium und beschichteten Holzwerkstoffen entschieden. Wandhängende Module verfügen über ein Trägersystem aus Stahl.

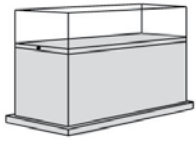
Material:

- ▶ **Vitrinenhaube Kunstglas 5-seitig geschlossen**
- ▶ **Korpus Stahlblechsockel und Oberteil mit Aluminium-Rahmen und Holzwerkstoffplatten farbbeschichtet**
- ▶ **Wandhängende und freistehende Ausführungen**
- ▶ **Zylinderschlosssystem**
- ▶ **LED Beleuchtungssysteme**
- ▶ **Alle RAL-Farben möglich**



Exponatvitrine klein VIEW V5055	Exponatvitrine groß VIEW V5015
Haubenvitrine mit allseitig geschlossenem Präsentationssockel, Kunstglashaube 500x 500x500 mm, Zylinderschloss, Format: 500x1500x500	Haubenvitrine mit allseitig geschlossenem Präsentationssockel, Kunstglashaube 500x 500x1000 mm, Zylinderschloss, Format: 500x2000x500
Art: VIEW V5055-SW Ausführung Dekor SCHWARZ	Art: VIEW V5015-SW Ausführung Dekor SCHWARZ
Art: VIEW V5055-S Ausführung Dekor SILBER	Art: VIEW V5015-S Ausführung Dekor SILBER
Art: VIEW V5055-W Ausführung Dekor Weiß	Art: VIEW V5015-W Ausführung Dekor Weiß



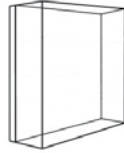


**Exponat-Thekenvitrine
VIEW V1252**
Haubenvitrine mit allseitig geschlossenem Präsentationssockel, Kunstglashaube 1200x 500x250 mm, Zylinderschloss
Format: 1200x1000x500

Art: VIEW V1252-SW
Ausführung Dekor SCHWARZ

Art: VIEW V1252-S
Ausführung Dekor SILBER

Art: VIEW V1252-W
Ausführung Dekor Weiß

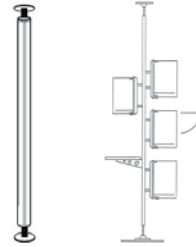


**Exponat-Wandvitrine
VIEW V420**
Haubenvitrine mit Metallbasis u. Präsentationsebene, Kunstglashaube 420x 250x420 mm, Zylinderschloss
Format: 420x420x250

Art: VIEW V420-SW
Ausführung Dekor SCHWARZ

Art: VIEW V420-S
Ausführung Dekor SILBER

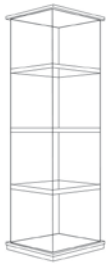
Art: VIEW V420-W
Ausführung Dekor Weiß



**Verspannsäule
VIEW V108**
Verspannsäule für eine raumhohe Montage (Raumhöhe 2400 - 2600 mm) von VIEW V420 Vitrinen
Format: 80x32 x L= 2500+/-

Art: V108
Ausführung Aluminium silber

Art: V108-W
Ausführung Aluminium Weiß



**Ganzglasvitrine
VIEW G5518“**
Ganzglasvitrine mit 5 horizontalen Aluminiumebenen mit Glasboden, Stapelsystem in ESG-Glas, 4 Schiebetüren, Aluminiumsockel, vormontierte Lieferung,
Format: 500 x 1870 x 500

Art: VIEW G5518-S
Ausführung Aluminium SILBER

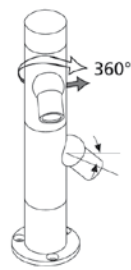
Art: VIEW G5518-SW
Ausführung Aluminium SCHWARZ

Art: VIEW G5518-W
Ausführung Aluminium Weiß



**Beleuchtung
VIEW LED011**
LED-Stableuchte mit Einzelspot 1x 1 Watt, verchromtes Gehäuse
Format: H= 220 mm

Art: VIEW LED011
Ausführung CHROM



**Beleuchtung
VIEW LED4W**
LED-Vitrinenleuchte mit 360° drehbarem Einzelspot 4x 1 Watt, Aluminiumgehäuse (erweiterbar)
Format: H= 380 mm

Art: VIEW LED4W-SW
Ausführung SCHWARZ

Art: VIEW LED4W-S
Ausführung SILBER







FORUM

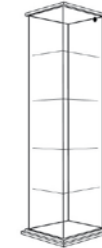
Charakter Stück

Mit FORUM präsentieren Sie Schönes, Originelles und Seltenes in einem glasklaren Erscheinungsbild. Die rahmenlose Konstruktion der Ganzglasvitrinen macht aus jeder Präsentation einen starken Auftritt. Der Werkstoff dieser Serie ist im Wesentlichen auf Glas reduziert und ermöglicht damit eine schnörkellose Darstellung der Objekte. Der Korpus der Vitrinen ist 4-seitig in ESG-Sicherheitsglas ausgeführt.

Filigrane, im Korpus integrierte, Aluminiumprofile tragen die dabei fast schwebenden Glasfachböden. Als konstruktiven Abschluß haben wir unten und oben eine silberfarbige Platte in Holzwerkstoff gewählt. Aufgrund der Komplexität hinsichtlich Konstruktion und Statik sind aus dieser Serie keine Sonderausführungen möglich.

Material:

- ▶ Vitrinenkorpus 4-seitig in ESG Sicherheitsglas
- ▶ Sockel u. Topplatte in Holzwerkstoff silberfarben
- ▶ Aluminiumträgersystem 18x18 mm mit stufenlos höhenverstellbaren Fachbodenträgern
- ▶ Glasfachböden höhenverstellbar (erweiterbar)
- ▶ Maximale Bodenbelastung 15 kg bei verteilter Last
- ▶ Wandhängende und freistehende Ausführungen
- ▶ Zylinderschlosssystem
- ▶ LED und Niedervolt Beleuchtungssysteme
- ▶ Zerlegtes Vitrinensystem in SET-Spezialverpackung

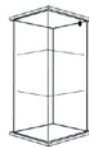


Ganzglasvitrine -schmal-	Ganzglasvitrine mit Aluminiumsockel	Ganzglasvitrine mit Stufensockel
Ganzglasvitrine mit 4-seitiger ESG-Ver­glasung, 4 Glasböden, Drehflügeltür, Dekorplatte unten u. oben, Zylinderschloss Format: 430x1760x430	Ganzglasvitrine mit 4-seitiger ESG-Ver­glasung, 4 Glasböden, Drehflügeltür, Dekorplatte oben, Aluminiumsockel H= 70 mm unten, Zylinderschloss Format: 430x1780x430	Ganzglasvitrine mit 4-seitiger ESG-Ver­glasung, 4 Glasböden, Drehflügeltür, Dekorplatte unten und oben - unten mit Stufensockel, Zylinderschloss, Format: 510x1760x510
Art: FORUM FM1 Ausführung Dekor BUCHE	Art: FORUM AL2 Ausführung Dekor SILBER	Art: FORUM FM3 Ausführung Dekor SILBER
Art: FORUM FM2 Ausführung Dekor SILBER	Art: FORUM AL5 Ausführung Dekor SILBER Format: 830x1780x430	

◀ **Aluminiumsockel**



NV-Beleuchtung	LED-Beleuchtung	Zubehör	Rollen
NV Schienenbeleuchtung zur vertikalen Montage, stufenlos verstellbare Einzelspots à 20 Watt, steckerfertig mit Trafo	LED Schienenbeleuchtung zur vertikalen Montage, stufenlos verstellbare Einzelspots à 4,5 Watt, steckerfertig mit Trafo	Pyramidenhaube Metall silber Format: 430x300x430	Rollensatz (2x feststellbar)
Art: FML-3SPOT NV-Beleuchtung 3x 20 Watt	Art: FMLED-3SPOT LED-Beleuchtung 3x 4,5 Watt	Art: FM-PP Pyramidenhaube	Art: FM-RR Standvitrinen (eckig)
Art: FML-5SPOT NV-Beleuchtung 5x 20 Watt	Art: FMLED-5SPOT LED-Beleuchtung 5x 4,5 Watt		Art: FM-RR55 Standvitrinen (rund)



Ganzglasvitrine -breit-	Ganzglasvitrine -rund-	Ganzglasvitrine -klein-	Wandvitrine
Ganzglasvitrine mit 4-seitiger ESG-Verglasung, 4 Glasböden, Drehflügeltür, Dekorplatte unten u. oben, Zylinderschloss Format: 830x1760x430	Ganzglasvitrine mit rundgebogener umlaufender ESG-Verglasung, 4 runde Glasböden, Drehflügeltür, Dekorplatte unten u. oben, Zylinderschloss, Format: Ø 560x1760	Ganzglasvitrine mit 4-seitiger ESG-Verglasung, 2 Glasböden, Drehflügeltür, Dekorplatte unten u. oben, Zylinderschloss Format: 430x700x430	Wandvitrine mit 5-seitiger Kunstglashaube auf Dekor-Basisplatte, 4 Glasböden, Haube mit Zylinderschloss, Format: 800x800x200
Art: FORUM FM5 Ausführung Dekor SILBER	Art: FORUM R55 Ausführung Dekor SILBER	Art: FORUM FM4-B Ausführung Dekor BUCHE Art: FORUM FM4-S Ausführung Dekor SILBER	Art: FORUM W88 Ausführung Dekor SILBER



NICE

Ein glänzender Auftritt

Unsere Vitrinenserie NICE zeigt Ihre Exponate immer wirkungsvoll im richtigen Licht. Ob glanzvoll strahlend oder mit einem edlen seidenmatten Finish – die filigranen Aluminiumrahmen machen aus jedem Möbel ein echten Eyecatcher. Materialoberflächen spielen bei der Gestaltung einer Einrichtung eine elementare Rolle. Unsere Wahrnehmung und der persönliche Geschmack entscheiden oft über die Anziehungskraft des Raumes. Sie können die Rahmenprofile der NICE Vitrinen wahlweise in Aluminium silber matt eloxiert, Edelstahl finish geschliffen oder mit beschichtetem hochglänzendem CHROM erhalten. Als Profilform stehen klassisch eckig oder viertelrund gerundete Aluminiumrahmen zur Wahl. Die Eckverbindungen sind bei diesen Vitrinen in stabilem Druckguss gefertigt. Für Ihre Sicherheit besteht die Verglasung aus gehärtetem ESG-Sicherheitsglas nach DIN Norm. Ein entsprechend hochwertiges Zylinderschloss runden das ansprechende Erscheinungsbild in Funktion ab.

Material:

- ▶ Vitrinenkorpus 4- und 5-seitig in ESG Sicherheitsglas
- ▶ umlaufender Aluminiumrahmen 25x25 und 46x15 mm
- ▶ Druckgusseckverbinder matt oder poliert verchromt
- ▶ Drehflügel oder Schiebetüren je nach Ausführung
- ▶ Glasfachböden höhenverstellbar (erweiterbar)
- ▶ Maximale Bodenbelastung 15 kg bei verteilter Last
- ▶ Wandhängende und freistehende Ausführungen
- ▶ Zylinderschlosssystem
- ▶ Stellfüße zum Niveaueausgleich
- ▶ Rahmenprofile wahlweise in RAL-Farbe
- ▶ Profilform ECKIG und VIERTELROUND
- ▶ LED- und Niedervolt-Beleuchtungssysteme









► Hochglanz – Chrom









- ▶ **Ausstellungsvitrine
mit Designgestell**







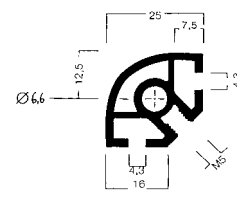
► Brandschutzvitrine



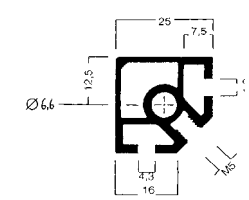
Chrom

Edelstahl

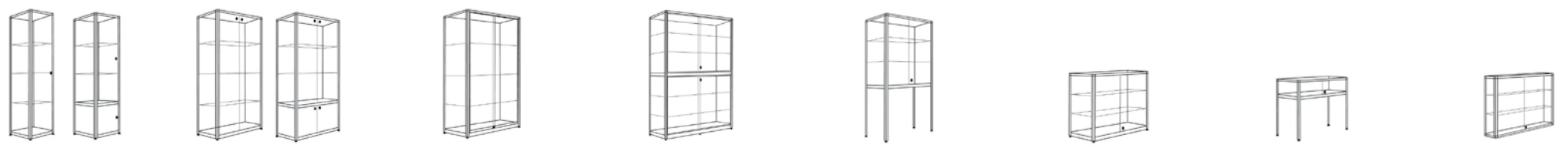
Silber Eloxiert



Rahmen VR



Rahmen EK



Säulenvitrine	Standvitrine mit Drehtüren	Standvitrine mit Schiebetür	Standvitrine mit Mittelteilung	Hochbeinvitrine	Halbhohe Vitrine	Tischvitrine	Wandvitrine
Vitrine mit Aluminiumrahmen, 5-seitige ESG-Verglasung, 2 bzw. 4 Glasböden, Drehflügeltür, Sichtboden und bei Staufachvitrine Staufach in Dekorplatte silber, Zylinderschloss	Vitrine mit Aluminiumrahmen, 5-seitige ESG-Verglasung, 2 bzw. 4 Glasböden, Drehflügeltür, Sichtboden und bei Staufachvitrine Staufach in Dekorplatte silber, Zylinderschloss	Vitrine mit Aluminiumrahmen, 5-seitige ESG-Verglasung, 2 bzw. 4 Glasböden, 2 Schiebetüren, Sichtboden und bei Staufachvitrine Staufach in Dekorplatte silber, Zylinderschloss	Vitrine mit Aluminiumrahmen, 5-seitige ESG-Verglasung, 2 bzw. 3 Glasböden, 2x 2 Schiebetüren, Horizontalteilung, Sichtboden und bei Staufachvitrine Staufach in Dekorplatte silber, Zylinderschloss	Vitrine mit Aluminiumrahmen, 5-seitig verglastes Vitrinenober-teil H= 1210 mm, ESG-Verglasung, 2 Glasböden, 2 Schiebetüren, Sichtboden in Dekorplatte silber, Zylinderschloss	Vitrine mit Aluminiumrahmen, 5-seitige ESG-Verglasung, 2 Glasböden, 2 Schiebetüren, Sichtboden in Dekorplatte silber, Zylinderschloss	Vitrine mit Aluminiumrahmen, 5-seitig verglastes Vitrinenober-teil H= 250 mm, ESG-Verglasung, freie Gestellbeine, Schiebetüren, Sichtboden in Dekorplatte silber, Zylinderschloss	Vitrine mit Aluminiumrahmen, 4-seitige ESG-Verglasung, 2 Glasböden, 2 Schiebetüren, Sichtboden und Rückwand in Dekorplatte silber oder weiß, Zylinderschloss
Art: NICE A04040 Säulenvitrine vollverglast Format: 400x2000x400	Art: NICE A08040 Standvitrine vollverglast Format: 800x2000x400	Art: NICE A01240 Standvitrine vollverglast Format: 1200x2000x400	Art: NICE P8100 Standvitrine vollverglast Format: 1000x1740x434	Art: NICE S1005 Hochvitrine 1210 mm verglast Format: 1000x2000x500	Art: NICE H100 Halbhohe Vitrine 2 Glasböden Format: 1000x900x400	Art: NICE T3510 Tischvitrine 250 mm verglast Format: 1000x1000x600	Art: NICE W2 Wandvitrine Format: 600x800x200
Art: NICE A04440 Staufachvitrine 2 Glasböden Format: 400x2000x400	Art: NICE A08840 Staufachvitrine 2 Glasböden Format: 800x2000x400	Art: NICE A01244 Staufachvitrine 2 Glasböden Format: 1200x2000x400	Art: NICE DP8100 Staufachvitrine 2 Glasböden Format: 1000x1740x434	Art: NICE S1205 Hochvitrine 1210 mm verglast Format: 1200x2000x500	Art: NICE H120 Halbhohe Vitrine 2 Glasböden Format: 1200x900x400	Art: NICE ST3510 Tischvitrine 250 mm verglast mit Korpusunterschrank Format: 1000x1000x600	Art: NICE W4 Wandvitrine Format: 1000x800x200
Art: NICE A05050 Säulenvitrine vollverglast Format: 500x2000x500	Art: NICE A01040 Standvitrine vollverglast Format: 1000x2000x400	Art: NICE A01540 Standvitrine vollverglast Format: 1500x2000x400	Art: NICE P8120 Standvitrine vollverglast Format: 1200x1740x434	Art: NICE S1505 Hochvitrine 1210 mm verglast Format: 1500x2000x500	Art: NICE H150 Halbhohe Vitrine 2 Glasböden Format: 1500x900x400		Art: NICE W100 Wandvitrine Format: 1020x1020x300
Art: NICE A05550 Staufachvitrine 2 Glasböden Format: 500x2000x500	Art: NICE A01140 Staufachvitrine 2 Glasböden Format: 1000x2000x400	Art: NICE A01544 Staufachvitrine 2 Glasböden Format: 1500x2000x400	Art: NICE DP8120 Staufachvitrine 2 Glasböden Format: 1200x1740x434				Art: NICE W120 Wandvitrine Format: 1220x1020x300
		Art: NICE A02040 Standvitrine vollverglast Format: 2000x2000x400	Art: NICE P8150 Standvitrine vollverglast Format: 1500x1740x434				Art: NICE W150 Wandvitrine Format: 1520x1020x300
		Art: NICE A02044 Staufachvitrine 2x 2 Glasböden Format: 2000x2000x400	Art: NICE DP8150 Staufachvitrine 2 Glasböden Format: 1500x1740x434				Art: NICE W200 Wandvitrine Format: 2020x1020x300



Designvitrinen

Ausstellungsvitrine mit Designgestell

Vitrine mit Aluminiumrahmen, ESG-Verglasung, Schiebe- oder Drehtüren, Sichtboden in Dekorplatte silber oder weiß, Zylinderschloss

Vitrine mit Aluminiumrahmen, 5-seitig verglaster Vitrinenkorpus H= 880 mm, ESG-Verglasung, 2 Glasböden, 2 Schiebetüren, Sichtboden in Dekorplatte silber, Zylinderschloss

Art: NICE E45

6-Eck Standvitrine, 3 Böden
Format: 1018x1740x600

Art: NICE A10

Exponatvitrine mit Untergestell
Format: 2500x1500x420

Art: NICE A4

Kubusvitrine, 1 Glstablar
Format: 900x970x900

Art: NICE AV1018

Vitrine mit Designgestell
Format: 1000x1800x400

Art: NICE AV1518

Vitrine mit Designgestell
Format: 1500x1800x400

Art: NICE AV2018

Vitrine mit Designgestell
Format: 2000x1800x400



LED-Beleuchtung

LED Schienenbeleuchtung zur vertikalen Montage, stufenlos verstellbare Einzelspots à 4,5 Watt, steckerfertig mit Trafo

Art: LED-3SPOT

LED-Beleuchtung 3x 4,5 Watt

Art: LED-4SPOT

LED-Beleuchtung 4x 4,5 Watt

Art: LED-5SPOT

LED-Beleuchtung 5x 4,5 Watt

LED Einzelspotleuchte zur Ausleuchtung von flachen Tischvitrinen, 1x Power LED à 1,05 Watt, steckerfertig mit Trafo

Art: LED-1SPOT

LED-Stableuchte 1x 1,0 Watt

NV- Beleuchtung

NV Schienenbeleuchtung zur vertikalen Montage, stufenlos verstellbare Einzelspots à 20 Watt, steckerfertig mit Trafo werkseitig montiert

Art: TL-3SPOT

NV-Beleuchtung 3x 20 Watt

Art: TL-4SPOT

NV-Beleuchtung 4x 20 Watt

Art: TL-5SPOT

NV-Beleuchtung 5x 20 Watt

Rollen

Rollensatz
(2x feststellbar)

Art: NICE RR412

Vitrinen 400 - 1200 mm

Art: NICE RR152

Vitrinen 1500 - 2000 mm





Möbel für Menschen... Brandschutz – Prävention und Sicherheit

Als Hersteller von modernen Einrichtungssystemen sind wir uns der Verantwortung in Bezug auf Aufklärung und Sensibilisierung unserer Kunden bezüglich geeigneter Brandschutzmaßnahmen bewusst. Unterschiedliche Bereiche und Räume stellen komplexe Anforderungen an den Brandschutz.

Die Bauvorschriften verweisen dabei hinsichtlich des Brandschutzes auf die Einhaltung der DIN 4102. In dieser Norm ist das Brandverhalten von Baustoffen und Bauteilen geregelt. Da viele Möbel jedoch aus einem Materialmix bestehen, muss hier mit besonderer Sorgfalt hingeschaut werden. Die in diesem Katalog mit der Baustoffklasse B1 nach DIN 4102 gekennzeichneten schwer entflammaren Produkte gewährleisten die für viele Raumsituationen geforderten Schutzmaßnahmen. Im Einzelfall stimmen Sie sich bitte mit den zuständigen Behörden und der für Sie zuständigen Bauaufsicht vor Ort ab.



► Brandschutz-Standvitrinen







Geprüfte Sicherheit

Mit dem GS Zeichen setzen wir Maßstäbe und geben Ihnen die Sicherheit ein geprüftes Produkt mit hohem Standard zu erwerben. Das GS-Zeichen ist ein gesetzlich geregeltes Prüfzeichen für die Produktsicherheit. Sie als Verbraucher und Anwender können bei bestimmungsgemäßem oder vorhersehbarer Verwendung des Produktes davon ausgehen, dass Ihre Sicherheit und Gesundheit nicht gefährdet wird.

Die von uns mit dem GS-Zeichen versehenen Produkte haben wir vom TÜV Rheinland prüfen lassen.

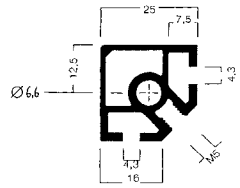


► Brandschutz-Wandvitrine

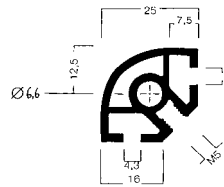
BRANDSCHUTZ MÖBEL



Säulenvitrine Brandschutz B1	Standvitrine Brandschutz B1	Hochbeinvitrine Brandschutz B1	Halbohohe Vitrine Brandschutz B1	Tischvitrine Brandschutz B1	Wandvitrine Brandschutz B1	Ausstellvitrine Brandschutz B1	Rollen		
Vitrine mit Aluminiumrahmen, 5-seitige ESG-Verglasung, 2 bzw. 4 Glasböden, Drehflügeltür, Sichtboden und Staufach bei Staufachvitrine in Aluminium u. Metallblech silber, Zylinderschloss	Vitrine mit Aluminiumrahmen, 5-seitige ESG-Verglasung, 2 bzw. 4 Glasböden, 2 Schiebetüren, Sichtboden und Staufach bei Staufachvitrine in Aluminium u. Metallblech silber, Zylinderschloss	Vitrine mit Aluminiumrahmen, 5-seitig verglastes Vitrinenoberteil H= 1210 mm, ESG-Verglasung, 2 Glasböden, 2 Schiebetüren, Sichtboden in Aluminium silber, Zylinderschloss	Vitrine mit Aluminiumrahmen, 5-seitige ESG-Verglasung, 2 Glasböden, 2 Schiebetüren, Sichtboden in Aluminium silber, Zylinderschloss	Vitrine mit Aluminiumrahmen, 5-seitig verglastes Vitrinenoberteil H= 250 mm, ESG-Verglasung, freie Gestellbeine, Schiebetüren, Sichtboden in Aluminium silber, Zylinderschloss	Vitrine mit Aluminiumrahmen, 4-seitige ESG-Verglasung, 2 Glasböden, 2 Schiebetüren, Sichtboden und Rückwand in Metall silber oder weiß, Zylinderschloss	Vitrine mit Aluminiumrahmen, 5-seitig verglaster Vitrinenkorpus H= 880 mm, ESG-Verglasung, 2 Glasböden, 2 Schiebetüren, Gestell in Aluminium silber, Zylinderschloss	Rollensatz (2x feststellbar)		
Art: NICE BA04040 Säulenvitrine vollverglast Format: 400x1950x400	Art: NICE BA08050 Standvitrine vollverglast Format: 800x1950x500	Art: NICE BA01255 Staufachvitrine 2 Glasböden, Format: 1200x1950x500	Art: NICE BS1005 Hochvitrine 1210 mm verglast Format: 1000x1950x500	Art: NICE BH1005 Halbohohe Vitrine 2 Glasböden, Format: 1000x1020x500	Art: NICE BT3510 Tischvitrine 250 mm verglast Format: 1000x1020x600	Art: NICE WBA2 Wandvitrine Format: 600x800x200	Art: NICE WBA100 Wandvitrine, Format: 1020x1020x300	Art: NICE BAV1018 Vitrine mit Designgestell Format: 1000x1800x400	Art: NICE RR412 Vitrinen 400 - 1200 mm
Art: NICE BA04440 Staufachvitrine 2 Glasböden Format: 400x1950x400	Art: NICE BA08850 Staufachvitrine 2 Glasböden, Format: 800x1950x500	Art: NICE BA01550 Standvitrine vollverglast Format: 1500x1950x500	Art: NICE BS1205 Hochvitrine 1210 mm verglast Format: 1200x1950x500	Art: NICE BH1205 Halbohohe Vitrine 2 Glasböden, Format: 1200x1020x500	Art: NICE BST3510 Tischvitrine 250 mm verglast. Korpusunterschrank in Metall, Format: 1000x1020x600	Art: NICE WBA3 Wandvitrine Format: 800x800x200	Art: NICE WBA120 Wandvitrine Format: 1220x1020x300	Art: NICE BAV1518 Vitrine mit Designgestell Format: 1500x1800x400	Art: NICE RR152 Vitrinen 1500 - 2000 mm
Art: NICE BA05050 Säulenvitrine vollverglast Format: 500x1950x500	Art: NICE BA01050 Standvitrine vollverglast Format: 1000x1950x500	Art: NICE BA01555 Staufachvitrine 2 Glasböden, Format: 1500x1950x500	Art: NICE BS1505 Hochvitrine 1210 mm verglast Format: 1500x1950x500	Art: NICE BH1505 Halbohohe Vitrine 2 Glasböden, Format: 1500x1020x500		Art: NICE WBA4 Wandvitrine, Format: 1000x800x200	Art: NICE WBA150 Wandvitrine, Format: 1520x1020x300	Art: NICE BAV2018 Vitrine mit Designgestell Format: 2000x1800x400	
Art: NICE BA05550 Staufachvitrine 2 Glasböden Format: 500x1950x500	Art: NICE BA01150 Staufachvitrine 2 Glasböden, Format: 1000x1950x500	Art: NICE BA02050 Standvitrine vollverglast Format: 2000x1950x500				Art: NICE WBA200 Wandvitrine Format: 2020x1020x300			



Rahmen EK



Rahmen VR



NV-Beleuchtung	LED-Beleuchtung	LED Einzelspotleuchte zur Ausleuchtung von flachen Tischvitrinen, 1x Power LED à 1,05 Watt, steckerfertig mit Trafo
Art: TL-3SPOT NV-Beleuchtung 3x 20 Watt	Art: LED-3SPOT LED-Beleuchtung 3x 4,5 Watt	Art: LED-1SPOT LED-Stableuchte 1x 1,0 Watt
Art: TL-4SPOT NV-Beleuchtung 4x 20 Watt	Art: LED-4SPOT LED-Beleuchtung 4x 4,5 Watt	
Art: TL-5SPOT NV-Beleuchtung 5x 20 Watt	Art: LED-5SPOT LED-Beleuchtung 5x 4,5 Watt	




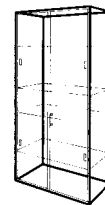

INSIDE



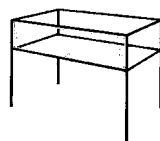
Der erste Eindruck zählt

Geheimnisvoll und unergründlich, schwarz hat einen besonderen Symbolcharakter. Möbelemente in schwarzer Optik vermitteln Würde und vornehme, zurückhaltende Eleganz. Sowohl in modernen Interieurs als auch im stilvollen klassischen Ambiente lässt sich Schwarz wirkungsvoll einsetzen! Der Werkstoff ist Aluminium – ästhetisch, filigran, aber zugleich von hoher Festigkeit. Form und Format bestimmen bei der Möbelserie INSIDE mehr als bei allen anderen Vitrinen das äussere Erscheinungsbild. Sie haben keine Lust auf quadratisch praktisch? Gut so, denn bei diesen Vitrinen können Sie aus 12 Grundformen wählen. Eckig, Dreieckig, Sechseckig oder in Trapezform, das sind nur einige Beispiele die als Gestaltungsmerkmal aus jeder INSIDE Vitrine einen echten Lichtblick werden lassen. Sie sind darüber hinaus standfest, abschließbar und können für noch bessere Einsichten mit verschiedenen Beleuchtungen ausgestattet werden. Die Verglasung ist aus bruchsicherem ESG-Sicherheitsglas.

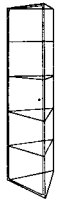




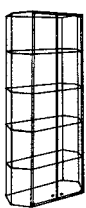
Säulenvitrine		Standvitrine mit Drehtüren		Ellipsenvitrine	5-Eckvitrine
Vitrine mit Aluminiumrahmen, 4-seitige ESG-Verglasung, 2 bzw. 4 Glasböden, Drehflügeltür, Sichtboden und bei Staufachvitrine Staufach in Dekorplatte silber, Zylinderschloss		Vitrine mit Aluminiumrahmen, 4-seitige ESG-Verglasung, 2 bzw. 4 Glasböden, Drehflügeltür, Sichtboden und bei Staufachvitrine Staufach in Dekorplatte silber, Zylinderschloss		Vitrine mit Aluminiumrahmen, Modellform ELLIPSE, 2-seitige ESG-Verglasung, 4 Glasböden, Drehtüren, Sichtboden in Dekorplatte silber, Zylinderschloss	Vitrine mit Aluminiumrahmen, Modellform 5-Eck für Eckenaufstellung, 3-seitige ESG-Verglasung, Spiegelrückwände, 4 Glasböden, Drehtür, Sichtboden in Dekorplatte silber, Zylinderschloss
Standvitrine	Staufachvitrine	Art: INSIDE 060	Art: INSIDE 066	Art: INSIDE 017	Art: INSIDE 021
Art: INSIDE 040 Säulenvitrine 4-seitig verglast Format: 400x1820x400	Art: INSIDE 044 Staufachvitrine 2 Glasböden Format: 400x1820x400	Standvitrine 4-seitig verglast, Format: 600x1820x400	Staufachvitrine 2 Glasböden, Format: 600x1820x400	Ellipsenvitrine 2-seitig verglast, Format: 829x1820x230	5-Eckvitrine 3-seitig verglast Format: 525(250)x1820x 525(250)
Art: INSIDE 050 Säulenvitrine 4-seitig verglast Format: 500x1820x500	Art: INSIDE 055 Staufachvitrine 2 Glasböden Format: 500x1820x500	Art: INSIDE 080 Standvitrine 4-seitig verglast, Format: 800x1820x400	Art: INSIDE 088 Staufachvitrine 2 Glasböden, Format: 800x1820x400		
		Art: INSIDE 010 Standvitrine 4-seitig verglast, Format: 1000x1820x400	Art: INSIDE 011 Staufachvitrine 2 Glasböden, Format: 1000x1820x400		



Tischvitrine	Trapezvitrine	Trapezkeruvitrine	Spitzeckvitrine
Vitrine mit Aluminiumrahmen, 5-seitig verglastes Vitrinenoberteil H= 250 mm, ESG-Verglasung, freie Gestellbeine, Schiebetüren, Sichtboden in Dekorplatte silber, Zylinderschloss	Vitrine mit Aluminiumrahmen, Modellform Trapez für Wandaufstellung, 3-seitige ESG-Verglasung, Spiegelrückwand, 4 Glasböden, Drehtür, Sichtboden in Dekorplatte silber, Zylinderschloss	Vitrine mit Aluminiumrahmen, Modellform Trapezkerker für Wandaufstellung, 5-seitige ESG-Verglasung, Spiegelrückwand, 4 Glasböden, Drehtür, Sichtboden in Dekorplatte silber, Zylinderschloss	Vitrine mit Aluminiumrahmen, Modellform Spitzeck für Wandaufstellung, 4-seitige ESG-Verglasung, Spiegelrückwand, 4 Glasböden, Drehtür, Sichtboden in Dekorplatte silber, Zylinderschloss
Art: INSIDE 090 Tischvitrine 250 mm verglast Format: 1000x1000x600	Art: INSIDE 015 Trapezvitrine 3-seitig verglast Format: 955x1820x290	Art: INSIDE 014 Trapezvitrine 5-seitig verglast Format: 920x1820x460	Art: INSIDE 026 Spitzeckvitrine 4-seitig verglast Format: 620x1820x410
Art: INSIDE 091 Tischvitrine 250 mm verglast mit Korpusunterschrank, Format: 1000x1000x600			



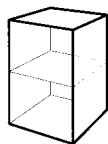
3-Eckvitrine	Dreieckvitrine 60° -gleichschenklig-
Vitrine mit Aluminiumrahmen, Modellform 3-Eck für Eckenaufstellung, 1-seitige ESG-Verglasung, Spiegelrückwände, 4 Glasböden, Drehtür, Sichtboden in Dekorplatte silber, Zylinderschloss	Vitrine mit Aluminiumrahmen, Modellform 3-Eck für Freiaufstellung, 3-seitige ESG-Verglasung, 4 Glasböden, Drehtür, Sichtboden in Dekorplatte silber, Zylinderschloss
Art: INSIDE 051 3-Eckvitrine 1-seitig verglast Format: 585x1820x585	Art: INSIDE 030 60°-Dreieckvitrine 3-seitig verglast Format: 577x1820x577




6-Eckvitrine 120° -gleichschenklig-	6-Eckvitrine -gestreckt-
Vitrine mit Aluminiumrahmen, Modellform 6-Eck 120° für Freiaufstellung, 6-seitige ESG-Verglasung, 4 Glasböden, Drehtür, Sichtboden in Dekorplatte silber, Zylinderschloss	Vitrine mit Aluminiumrahmen, Modellform 6-Eck langgestreckt, 6-seitige ESG-Verglasung, 4 Glasböden, Drehtür, Sichtboden in Dekorplatte silber, Zylinderschloss
Art: INSIDE 061 6-Eckvitrine 6-seitig verglast Format: 580x1820x502	Art: INSIDE 056 6-Eckvitrine 6-seitig verglast Format: 1000x1820x370



Vitrinen Grundformen




1) Quadrat




2) Rechteck




3) Dreieck




4) Sechseck




5) Achteck



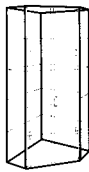
6) Spitz-Erker




7) Spitzdach



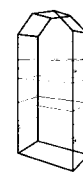
8) Runddach




9) Inneneck



10) Pultdach

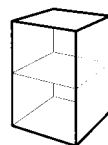


11) Trapezdach

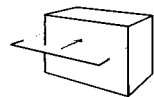


12) Trapez-Erker

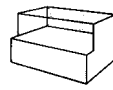
Theken Grundformen



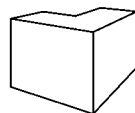
13) Quadrat



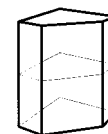
14) Rechteck, auch mit Ablage



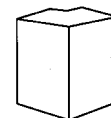
15) Rechteck mit Ablage



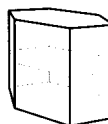
16) Ecktheke 90°



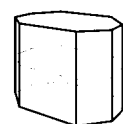
17) Ecktheke 90° / 45° schräg



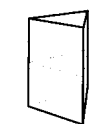
18) Inneneck 135°



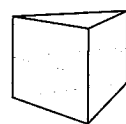
19) Sechseck



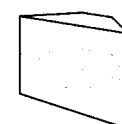
20) Achteck



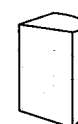
21) Dreieck 60°



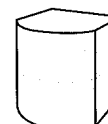
22) Dreieck 90°/45°



23) Trapez



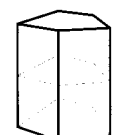
24) Ecktheke Viertelkreis 90°



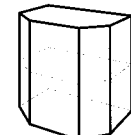
25) Mitteltheke (Rundbogen)



26) Rundbogen (Viertelkreis)

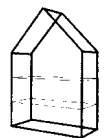


27) Mitteltheke, Fünfeck

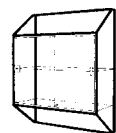


28) Mitteltheke, Trapezform

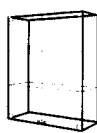
Wandvitrinen



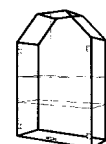
29) Spitzdach



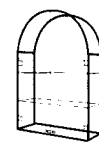
30) Trapez



31) Rechteck



32) Trapezdach



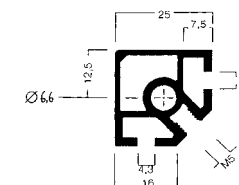
33) Runddach



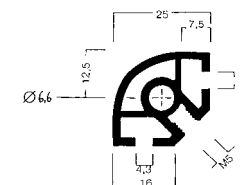
Material:

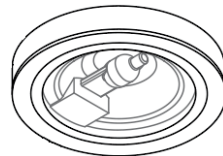
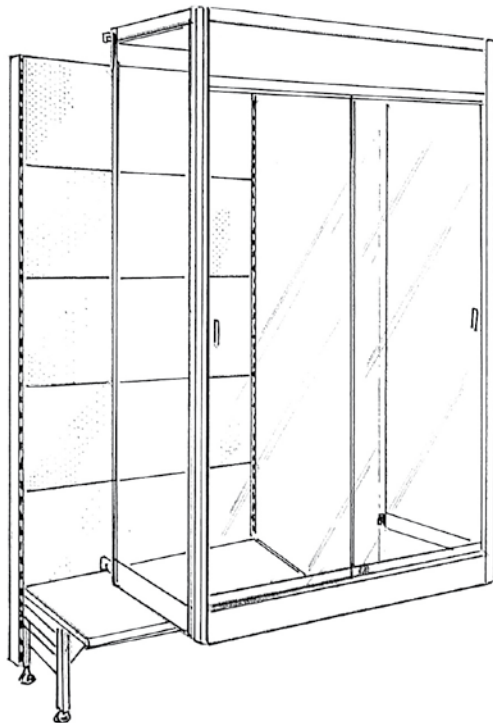
- ▶ Vitrinenkorpus 4-seitig in ESG Sicherheitsglas
- ▶ umlaufender Aluminiumrahmen 25x25 u- 46x15 mm
- ▶ Drehflügel oder Schiebetüren je nach Ausführung
- ▶ Glasfachböden höhenverstellbar (erweiterbar)
- ▶ freistehende Ausführungen in 12 Grundformaten
- ▶ Zylinderschloßsystem
- ▶ Stellfüße zum Niveaueausgleich
- ▶ Rahmenprofile wahlweise in RAL-Farbe
- ▶ vertikale Profilform ECKIG und VIERTELRUND
- ▶ LED und Niedervolt Beleuchtungssysteme

Rahmen EK



Rahmen VR





NV-Deckenbeleuchtung	NV-Beleuchtung	LED-Beleuchtung	LED-Stableuchte	Rollen
NV Deckeneinbauspot à 20 Watt, steckerfertig mit Trafo - werkseitig montiert	NV Schienenbeleuchtung zur vertikalen Montage, stufenlos verstellbare Einzelspots à 20 Watt, steckerfertig mit Trafo-werkseitig montiert	LED Schienenbeleuchtung zur vertikalen Montage, stufenlos verstellbare Einzelspots à 4,5 Watt, steckerfertig mit Trafo	LED Einzelspotleuchte zur Ausleuchtung von flachen Tischvitrinen, 1x Power LED à 1,05 Watt, steckerfertig mit Trafo	Rollensatz (2x feststellbar)
Art: FGL-1SPOT NV-Beleuchtung 1x 20 Watt	Art: TL-3SPOT 169,- NV-Beleuchtung 3x 20 Watt	Art: LED-3SPOT LED-Beleuchtung 3x 4,5 Watt	Art: LED-1SPOT LED-Stableuchte 1x 1,0 Watt	Art: INSIDE-RR412 Vitrinen 3-4 seitig
Art: FGL-2SPOT NV-Beleuchtung 2x 20 Watt	Art: TL-4SPOT 178,- NV-Beleuchtung 4x 20 Watt	Art: LED-4SPOT LED-Beleuchtung 4x 4,5 Watt		Art: INSIDE-RR612 Vitrinen 5-6 seitig
Art: FGL-3SPOT NV-Beleuchtung 3x 20 Watt	Art: TL-5SPOT 187,- NV-Beleuchtung 5x 20 Watt	Art: LED-5SPOT LED-Beleuchtung 5x 4,5 Watt		





LINK

Schauraum für Ihre Exponate!


Das Vitrinen- und Einrichtungsprogramm LINK fängt da an wo andere aufhören. Neben klassischen Vitrinenlösungen können Sie mit den verschiedenen Thekenelementen spielerisch, wie in einem Baukasten, gestalten. Die schnörkellos modernen Möbel passen sich dabei nahezu jeder Umgebung an und setzen mit der richtigen Beleuchtung Ihre Exponate effektiv in Szene. Funktion auf kleinstem Raum – insbesondere bei Anforderungen die über eine reine Ausstellung hinausgehen, lassen sich mit LINK funktionale Lösungen finden. Neben Vitrinen, Verkaufs- und Informationstheken setzt diese Serie Schwerpunkte in der Warenpräsentation.

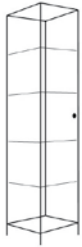
Die verschiedenen Module der LINK-Serie lassen sich dabei kreativ aneinanderreihen, ausbauen und verbinden da sie alle die gleiche Handschrift tragen. Ein Einrichtungsprogramm bei dem Sie mitgestalten können. Ein Materialmix aus Aluminium, Glas und Holzwerkstoffplatten folgt einem klaren Designanspruch.

Wandhängende Module können mittels spezieller Beschläge unkompliziert in bestehende Einrichtungssysteme anderer Hersteller integriert werden.

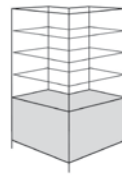
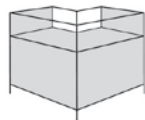
Material:

- ▶ **Vitrinenkorpus 4-seitig in ESG Sicherheitsglas**
- ▶ **je nach Bauteil vertikale oder horizontale Aluminiumrahmen**
- ▶ **Drehflügel- oder Schiebetüren je nach Ausführung**
- ▶ **Glasfachböden höhenverstellbar (erweiterbar)**
- ▶ **Maximale Bodenbelastung 15 kg bei verteilter Last**
- ▶ **Top- und Basis der Möbel in Holzwerkstoff silberfarben**
- ▶ **freistehende und wandhängende Ausführungen**
- ▶ **Zylinderschlosssystem**
- ▶ **Matt verchromte Designfüße**
- ▶ **optional Aluminiumsockel für viele Module lieferbar**
- ▶ **LED- und Niedervolt-Beleuchtungssysteme**

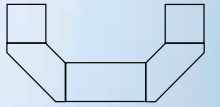
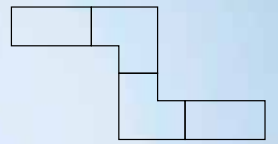


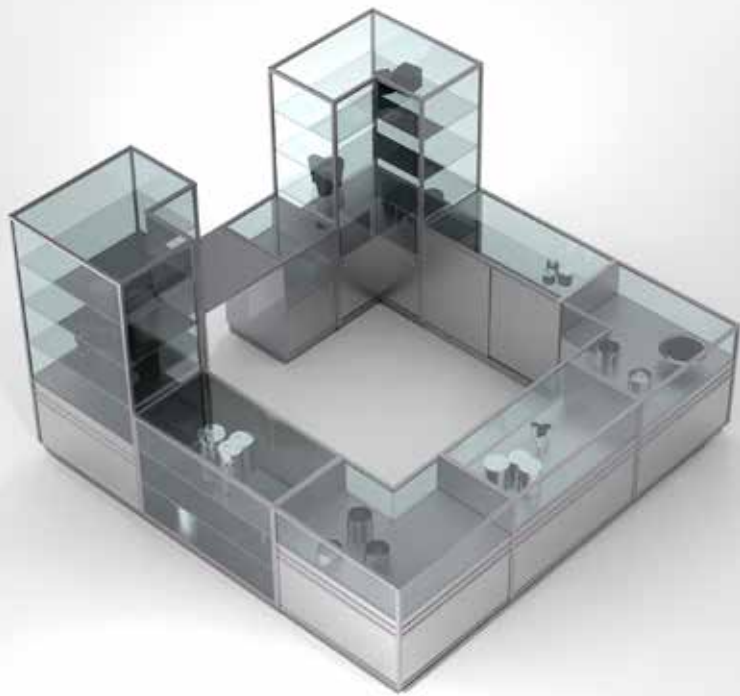


Säulenvitrine	Standvitrine mit Drehtüren	Standvitrine mit Schiebetür	Halbhohe Vitrine	Tischvitrine	Wandvitrine
Vitrine mit vertikalem Aluminiumrahmen, 4-seitige ESG-Verglasung, 2 bzw. 4 Glasböden, Drehflügeltür, Dekorplatte unten u. oben in silber, Zylinderschloss	Vitrine mit vertikalem Aluminiumrahmen, 4-seitige ESG-Verglasung, 2 bzw. 4 Glasböden, Drehflügeltür, Dekorplatte unten u. oben in silber, Zylinderschloss	Vitrine mit vertikalem Aluminiumrahmen, horizontale Mittelteilung, 4-seitige ESG-Verglasung, 2 bzw. 3 Glasböden, 2x Schiebetür, Dekorplatte unten u. oben in silber, Zylinderschloss	Vitrine mit vertikalem u. horizontalem Aluminiumrahmen, 5-seitige ESG-Verglasung, 2 Glasböden, Schiebetür, Dekorplatte unten in silber, Zylinderschloss	Vitrine mit Aluminiumrahmen, 5-seitig verglastes Vitrinenoberteil H= 250 mm, ESG-Verglasung, freie Gestellbeine, Schiebetüren, Sichtboden in Dekorplatte silber, Zylinderschloss	Vitrine mit vertikalem Aluminiumrahmen, 3-seitige ESG-Verglasung, 2 Glasböden, Schiebetür, Dekorplatte unten u. oben in silber, Zylinderschloss
Art: LINK V4410 Säulenvitrine 4-seitig verglast Format: 400x1860x400	Art: LINK V8040 Standvitrine 4-seitig verglast Format: 800x1860x400	Art: LINK V1540 Standvitrine 4-seitig verglast Format: 1500x1860x400	Art: LINK V8013 Halbhohe Vitrine 2 Glasböden Format: 800x1350x400	Art: LINK V1096 Tischvitrine 250 mm verglast Format: 1000x1000x600	Art: LINK V805 Wandvitrine - Sammlervitrine Format: 800x590x120
Art: LINK V44410 Staufachsäule 2 Glasböden Format: 400x1860x400	Art: LINK V80440 Staufachvitrine 2 Glasböden Format: 800x1860x400	Art: LINK V15440 Staufachvitrine 2 Glasböden Format: 1500x1860x400	Art: LINK V1013 Halbhohe Vitrine 2 Glasböden Format: 1000x1350x400	Art: NICE V10196 Tischvitrine 250 mm verglast, mit Korpusunterschrank, Format: 1000x1000x600	Art: LINK V108 Wandvitrine Format: 1000x800x200
	Art: LINK V1040 Standvitrine 4-seitig verglast Format: 1000x1860x400		Art: LINK V1513 Halbhohe Vitrine 2 Glasböden Format: 1500x1350x400		Art: LINK V158 Wandvitrine Format: 1500x800x200
	Art: LINK V10440 Staufachvitrine 2 Glasböden Format: 1000x1860x400				



Thekenmodul -gerade-	Thekenmodul -Ecke-	Modulvitriren für Theken	Aluminiumsockel	NV-Beleuchtung	LED-Beleuchtung
Theke mit horizontalem Aluminiumrahmen, Seitenwangen und Korpusausführung in Dekorplatte silber, Schiebetüren, Designfüße 90 mm, Zylinderschloss	Theke mit horizontalem Aluminiumrahmen, Seitenwangen und Korpusausführung in Dekorplatte silber, Drehtüren, Designfüße 90 mm, Zylinderschloss	Eckvitrine zur Anbindung an Thekenmodule, vertikaler Aluminiumrahmen, Korpusausführung in Dekorplatte silber, Drehtüren, 3 Glasböden, Designfüße 90 mm, Zylinderschloss	Aluminiumsockel für Thekenmodule anstatt der Designfüße, Aluminium silber eloxiert, H= 70 mm	NV Schienenbeleuchtung zur vertikalen Montage, stufenlos verstellbare Einzelspots à 20 Watt, steckerfertig mit Trafo werkseitig montiert	LED Schienenbeleuchtung zur vertikalen Montage, stufenlos verstellbare Einzelspots à 4,5 Watt, steckerfertig mit Trafo
Art: LINK V1210 3-seitig verglast, 2 Böden Format: 1200x900x600	Art: LINK V1211 90° Ecktheke 1/3 verglast Format: 1000x900x1000(600)	Art: LINK V1219 Eck-Vitrine 90° 2/3 verglast Format: 1000x1900x1000(600)	Art: LINK AS120 Aluminiumsockel für Thekenmodule B= 1200 mm	Art: TL-3SPOT NV-Beleuchtung 3x 20 Watt	Art: LED-3SPOT LED-Beleuchtung 3x 4,5 Watt
Art: LINK V1212 1/3 verglast mit Korpusunterteil Format: 1200x900x600	Art: LINK V1230 90° Ecktheke vollverglast, 2 Eckglasböden, Format: 1000x900x1000(600)	Art: LINK V1260 Eck-Säulenvitrine 2/3 verglast Format: 600x1900x600	Art: LINK AS100 Aluminiumsockel für Eckthekenmodule B= 1000 mm	Art: TL-4SPOT NV-Beleuchtung 4x 20 Watt	Art: LED-4SPOT LED-Beleuchtung 4x 4,5 Watt
Art: LINK V1220 Korpusschrank, 2 Fachböden Format: 1200x900x600	Art: LINK V1356 135° Ecktheke vollverglast, 2 Eckglasböden, Format: 1250x1100x600		Art: LINK AS60 Aluminiumsockel für Modulvitriren B= 600 mm	Art: TL-5SPOT NV-Beleuchtung 5x 20 Watt	Art: LED-5SPOT LED-Beleuchtung 5x 4,5 Watt
					LED Einzelspotleuchte zur Ausleuchtung von flachen Tischvitrinen, 1x Power LED à 1,05 Watt, steckerfertig mit Trafo
					Art: LED-1SPOT LED-Stableuchte 1x 1,0 Watt





SHOP

Shopgestaltung als Erlebniswelt

Die Verkaufsfläche im Wandel der Zeit ist modular, flexibel und reduziert auf wenige wesentliche Elemente. Moderne Verkaufswelten erfordern häufig auf kleinstem Raum eine maximale Produktpräsentation ohne jedoch einzuengen. Das Produkt erfordert hierbei die strahlende Aufmerksamkeit des Betrachters, es will inszenieren und unsere Sinne anregen. Raumsituation, Einrichtung, Präsentation und nicht zuletzt das Licht ergeben ein wirkungsvolles Wechselspiel. Ob es uns berührt oder nicht, oft ist es nur ein kurzer Augenblick der die Magie der Anziehung bewirkt.

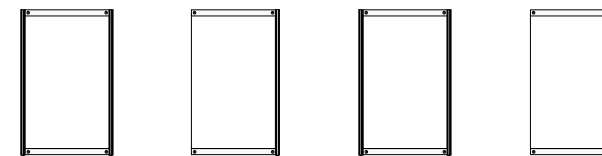

Unsere Ideen zur Warenpräsentation folgen daher dem Prinzip „weniger ist mehr“. Das modulare System basiert auf dem Gedanken x-beliebige Raumsituationen praktisch und funktional ausstatten zu können. Dem Designanspruch tragen wir mit der Verwendung des Baustoffes Aluminium Rechnung.



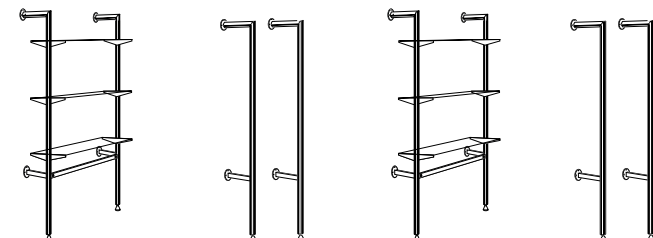


Warenpräsentationssystem LINK

Das moderne Shopsystem besteht aus einem Aluminiumstecksystem, welches sich beliebig ergänzen, erweitern sowie auf- und abbauen lässt. Die Basis bilden dabei multifunktionale Aluminiumpfosten mit eingebauten Funktionselementen. Durch die Aluminiumstruktur ist das Shopsystem, sehr stabil und langlebig. Die einfache Montage erfolgt nur mittels des mitgelieferten Werkzeugs. Neben den seriell dargestellten Designs in Dekor silber gelocht und ESG-Glas satiniert können alle Farb- oder Dekorvarianten eingebaut werden. Dazu können die Thekenmodule in beliebiger Reihenfolge oder Aufstellung kombiniert werden, von der Einzeltheke bis zum Shop-in-Shop System ist jede Lösung möglich. Neben dem standardmäßigen Farbton Silber können die Thekenmodule auch in anderen Farben, wie schwarz, weiß oder in Holzdekoren ausgeführt werden.



Abmessungen (BxT) mm	625x90	585x90	1000x90	960x90
Ausführung	Grundwand	Anbauwand	Grundwand	Anbauwand
Präsentationsregal zur modularen Reihenbauweise, wandmontiert, Alurahmen, Regalhöhe H= 2000 mm, Füllung silber gelocht	Art: LK-12105-DS	Art: LK-12106-DS	Art: LK-12107-DS	Art: LK-12108-DS
Präsentationsregal zur modularen Reihenbauweise, wandmontiert, Alurahmen, Regalhöhe H= 2000 mm, Füllung ESG-Glas satiniert	Art: LK-12105-GG	Art: LK-12106-GG	Art: LK-12107-GG	Art: LK-12108-GG
Zubehör				
ESG-Glasfachboden, satiniert, Traglast 20 Kg	Art: LK-12121	Art: LK-12121	Art: LK-12122	Art: LK-12122
Dekor-Fachboden silber, Traglast 20 Kg	Art: LK-12119	Art: LK-12119	Art: LK-12120	Art: LK-12120
Kleiderstange / Bügelträger Aluminium, Traglast 50 Kg	Art: LK-12111	Art: LK-12111	Art: LK-12112	Art: LK-12112



Abmessungen (BxT) mm	625x250	585x250	1000x250	960x250
Ausführung	Grund-Regal	Anbau-Regal	Grund-Regal	Anbau-Regal
Regalsystem mit 2x Aluminiumständer (Anbau 1x Ständer) u. Aluminium Quertraversen sowie Wandbeschlägen, Wandregal H= 2000 mm, 3x Glasfachboden	Art: LK-12115-GG	Art: LK-12116-GG	Art: LK-12117-GG	Art: LK-12118-GG
Regalsystem mit 2x Aluminiumständer (Anbau 1x Ständer) u. Aluminium Quertraversen sowie Wandbeschlägen, Wandregal H= 2000 mm, 3x Dekorfachboden	Art: LK-12115-DS	Art: LK-12116-DS	Art: LK-12117-DS	Art: LK-12118-DS



Abmessungen (BxT) mm	625x40 (450)	585x40 (450)	1000x40 (450)	960x40 (450)
Ausführung	Grund-Regal	Anbau-Regal	Grund-Regal	Anbau-Regal
Freistehendes Regalmodul, 3 Dekorböden, umlaufender Alu-Rahmen, Regalhöhe H= 1400 mm, Füllung silber, Freistehend mit Metallfuß	Art: LK-12109-DS	Art: LK-12110-DS	Art: LK-12209-DS	Art: LK-12210-DS
Freistehendes Regalmodul, 3 Glasfachböden, umlaufender Alu-Rahmen, Regalhöhe H= 1400 mm, Füllung ESG-Glas satiniert, Freistehend mit Metallfuß	Art: LK-12109-GG	Art: LK-12110-GG	Art: LK-12209-GG	Art: LK-12210-GG

Zubehör	543x300	581x300	918x300	956x300
ESG-Glasfachboden, satiniert, Traglast 20 Kg	Art: LK-12121	Art: LK-12121	Art: LK-12122	Art: LK-12122
Dekor-Fachboden silber, Traglast 20 Kg	Art: LK-12119	Art: LK-12119	Art: LK-12120	Art: LK-12120
Metall-Fachboden für Schrägstellung, silber, Traglast 20 Kg			Art: LK-1010	Art: LK-1010
Staufachschränk	Art: LK-12123	Art: LK-12123	Art: LK-12124	Art: LK-12124

Regalsysteme

Die wandmontierten bzw. freistehenden Regalsysteme verfügen jeweils über einen Aluminiumtragrahmen mit Funktionsbeschlag. Daran lassen sich beliebig Regalböden in Glas oder Holz sowie Staufachschränke montieren. Die freistehenden Regalsysteme können sowohl mit Stellfüßen als auch fahrbar mit Rollen ausgestattet werden. Alle Fachböden haben eine Bodenbelastung von 20 kg / Boden. Die Feldlast der freistehenden Regale beträgt 80 kg, die der wandmontierten Regale 100 kg.

Technische Übersicht:

- ▶ Fachlast Glasboden 20 kg
- ▶ Traglast Bügelträger 50 kg
- ▶ Traglast pro Lenkrolle 40 kg
- ▶ Regal Wandhöhe 1400-2000 mm
- ▶ Regal Wandbreite 650-1000 mm
- ▶ Bodenbreite 616-966 mm
- ▶ Bodentiefe 300 mm
- ▶ Thekenbreite 1200 mm
- ▶ Thekenhöhe 900 mm
- ▶ Thekentiefe 600 mm



ARTIC







Im Mittelpunkt

Ob freistehend, als Einzelmöbel oder Teil einer Einrichtungsgruppe – mit ARTIC Vitrinen besteht viel Spielraum für Ihre individuelle Gestaltung. Klassisch eckig, dreieckig mit Prisma-Designprofil oder viertelrund – alles bleibt im richtigen Rahmen. Mit Aluminium als Ausdruck moderner Innenarchitektur präsentieren Sie Ihre Exponate glanzvoll. Alle Vitrinen werden serienmäßig silberfarben eloxiert geliefert und sind für den sicheren Stand mit Bodenausgleichfüßen ausgerüstet. Selbstverständlich werden Ihre Ausstellungsobjekte durch hochwertige Zylinder-Schlösser vor ungewünschtem Zugriff gesichert. Durch die individuelle Farbbeschichtungsmöglichkeit mit unseren RAL-Farben lassen sich ARTIC Vitrinen optimal und unverwechselbar auf bestehende Einrichtungen anpassen.

Sie möchten Ihre Produkte ins richtige Licht rücken?

Hierzu empfehlen wir unsere Licht-Schienen-systeme, die Sie mit klassischen Halogenleuchtmitteln oder auch stromsparend mit LED-Technik erhalten können.

Die einzelnen Spots lassen sich dabei stufenlos auf der Schiene verstellen, so dass jedes Exponat oder jedes Fach einzeln ausleuchtet wird.





ARTIC

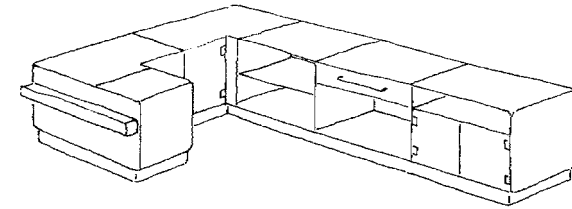
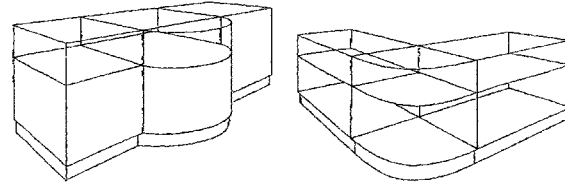
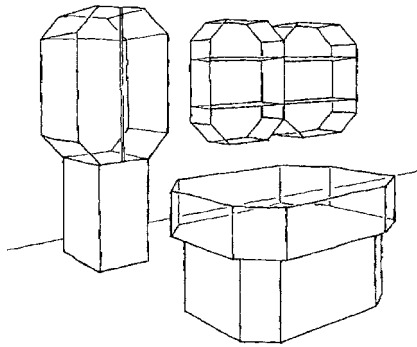




Material:

- ▶ **Vitrinenkorpus 4- und 5-seitig in ESG Sicherheitsglas**
- ▶ **umlaufender Aluminiumrahmen 32x32 und 40x32 mm**
- ▶ **Druckgusseckverbinder matt oder poliert verchromt**
- ▶ **Drehflügel oder Schiebetüren je nach Ausführung**
- ▶ **Glasfachböden höhenverstellbar (erweiterbar)**
- ▶ **Maximale Bodenbelastung 15 kg bei verteilter Last**
- ▶ **Wandhängende und freistehende Ausführungen**
- ▶ **Zylinderschlosssystem**
- ▶ **Stellfüße zum Niveaueausgleich**
- ▶ **Rahmenprofile wahlweise in RAL-Farbe**
- ▶ **Profilform ECKIG, DREIECKIG und VIERTELRUND**
- ▶ **LED und Niedervolt Beleuchtungssysteme**





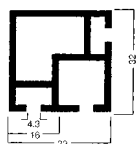
Säulenvitrine	Standvitrine mit Schiebetür	Staufachvitriren mit Dreh- u. Schiebetür	Schrankvitriren mit Gestellbeinen	Wandvitrine	Halbhohe Vitrine	Thekenvitrine	Tischvitrine	Rollen
Vitrine mit Aluminiumrahmen, 5-seitige ESG-Verglasung, 3 Glasböden, Drehflügeltür, Sichtboden in Dekorplatte weiß, Zylinderschloss	Vitrine mit Aluminiumrahmen, 5-seitige ESG-Verglasung, 3 Glasböden, Schiebetür, Sichtboden in Dekorplatte weiß, Zylinderschloss	Vitrine mit Aluminiumrahmen, 5-seitige ESG-Verglasung, 2 Glasböden, 2 Schiebetüren, Sichtboden und Staufach in Dekorplatte weiß, Zylinderschloss	Vitrine mit Aluminiumrahmen, 5-seitig verglastes Vitrinenoberteil H= 1080 in ESG-Verglasung, 2 Glasböden, Schiebetür, Sichtboden in Dekorplatte weiß, Zylinderschloss	Vitrine mit Aluminiumrahmen, 4-seitige ESG-Verglasung, 2 Glasböden, Schiebetüren, Sichtboden und Rückwand in Dekorplatte weiß, Zylinderschloss	Vitrine mit Aluminiumrahmen, 5-seitige ESG-Verglasung, 2 Glasböden, Schiebetüren, Sichtboden in Dekorplatte weiß, Zylinderschloss	Vitrine mit Aluminiumrahmen, 5-seitig verglastes Vitrinenoberteil H= 350 in ESG-Verglasung, Schiebetür, Staufachunterschrank u. Sichtboden in Dekorplatte weiß, Zylinderschloss	Vitrine mit Aluminiumrahmen, 5-seitig verglastes Vitrinenoberteil H= 350 in ESG-Verglasung, Schiebetür, Sichtboden in Dekorplatte weiß, Zylinderschloss	Rollensatz (2x feststellbar)
Art: ARTIC V550 Säulenvitrine vollverglast Format: 500x1800x500	Art: ARTIC V5100 Standvitrine vollverglast Format: 1000x1800x500	Art: ARTIC V1050 Staufachvitrine 2 Glasböden Format: 500x1820x500	Art: ARTIC V1100 Schrankvitrine 1080 mm verglast, Format: 1000x1800x500	Art: ARTIC V6100 Wandvitrine 4-seitig verglast, Format: 1000x1000x300	Art: ARTIC V2100 Halbhohe Vitrine vollverglast, Format: 1000x1100x500	Art: ARTIC V7100 Thekenvitrine 350 mm vollverglast, Format: 1000x1100x600	Art: ARTIC V8100 Tischvitrine 350 mm vollverglast Format: 1000x1100x600	Art: ARTIC-RR412 Vitrinen 500 - 1200 mm
	Art: ARTIC V5120 Standvitrine vollverglast Format: 1200x1800x500	Art: ARTIC V10100 Staufachvitrine 2 Glasböden Format: 1000x1800x500	Art: ARTIC V1120 Schrankvitrine 1080 mm verglast, Format: 1200x1800x500	Art: ARTIC V6120 Wandvitrine 4-seitig verglast, Format: 1000x1000x300	Art: ARTIC V2120 Halbhohe Vitrine vollverglast, Format: 1200x1100x500	Art: ARTIC V7100 Thekenvitrine 350 mm vollverglast, Format: 1200x1100x600	Art: ARTIC V8120 Tischvitrine 350 mm vollverglast, Format: 1200x1100x600	Art: ARTIC-RR152 Vitrinen 1500 mm
	Art: ARTIC V5150 Standvitrine vollverglast Format: 1500x1800x500	Art: ARTIC V10120 Staufachvitrine 2 Glasböden Format: 1200x1800x500	Art: ARTIC V1150 Schrankvitrine 1080 mm verglast Format: 1500x1800x500	Art: ARTIC V6150 Wandvitrine 4-seitig verglast Format: 1000x1000x300				
		Art: ARTIC V10150 Staufachvitrine 2 Glasböden Format: 1500x1800x500						



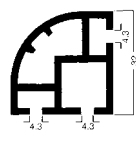
Rahmen- querschnitte

Alle Modelle können mit den geeigneten Profilen produziert werden.

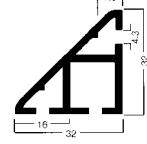
Typ A



Typ B



Typ C

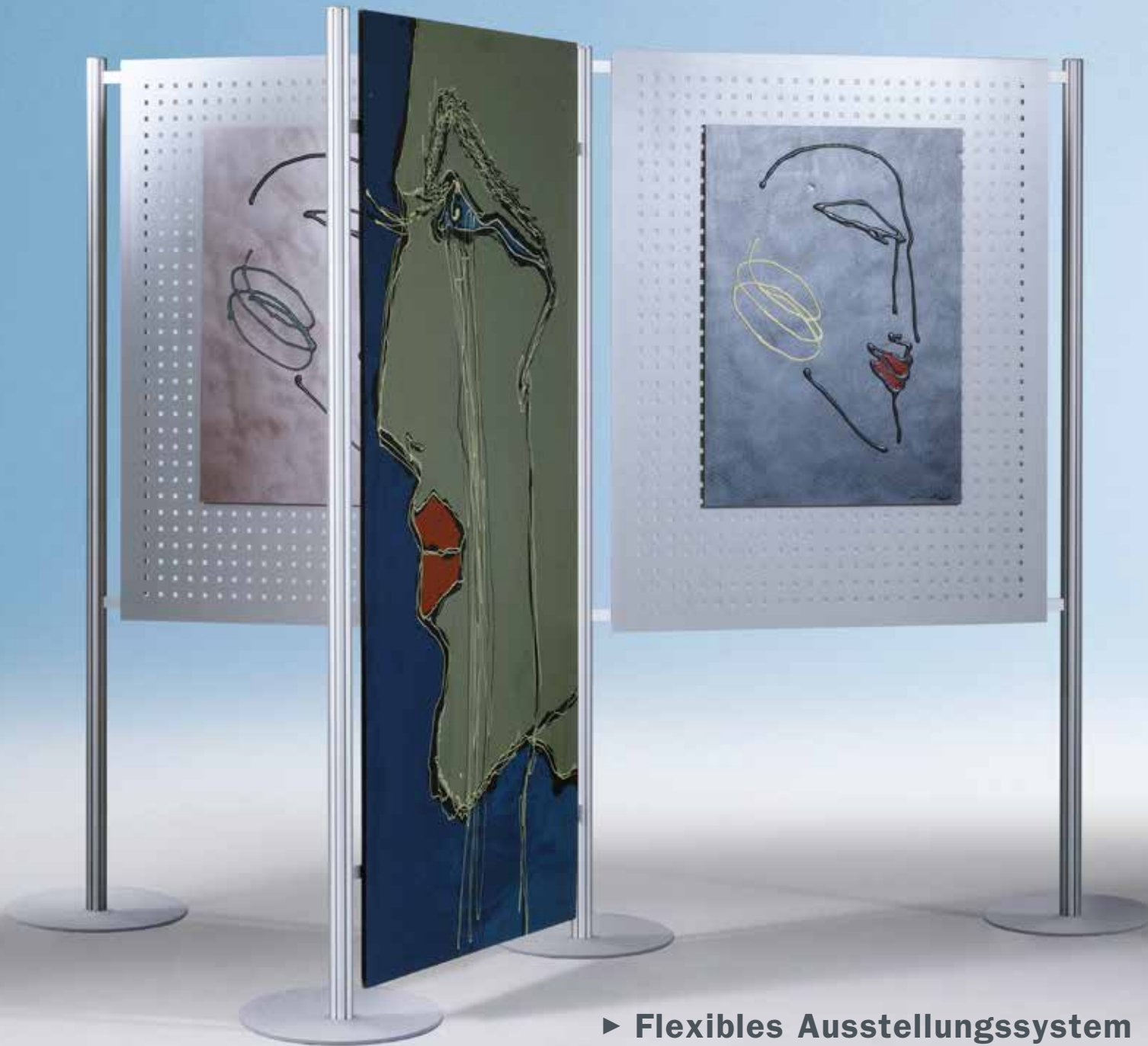


NV-Beleuchtung	LED-Beleuchtung	
NV Schienenbeleuchtung zur vertikalen Montage, stufenlos verstellbare Einzelspots à 20 Watt, steckerfertig mit Trafo werkseitig montiert	LED Schienenbeleuchtung zur vertikalen Montage, stufenlos verstellbare Einzelspots à 4,5 Watt, steckerfertig mit Trafo	LED Einzelspotleuchte zur Ausleuchtung von flachen Tischvitrinen, 1x Power LED à 1,05 Watt, steckerfertig mit Trafo
Art: TL-3SPOT NV-Beleuchtung 3x 20 Watt	Art: LED-3SPOT LED-Beleuchtung 3x 4,5 Watt	Art: LED-1SPOT LED-Stableuchte 1x 1,0 Watt
Art: TL-4SPOT NV-Beleuchtung 4x 20 Watt	Art: LED-4SPOT LED-Beleuchtung 4x 4,5 Watt	
Art: TL-5SPOT NV-Beleuchtung 5x 20 Watt	Art: LED-5SPOT LED-Beleuchtung 5x 4,5 Watt	



THEMA





► Flexibles Ausstellungssystem für schnellen Auf- und Abbau

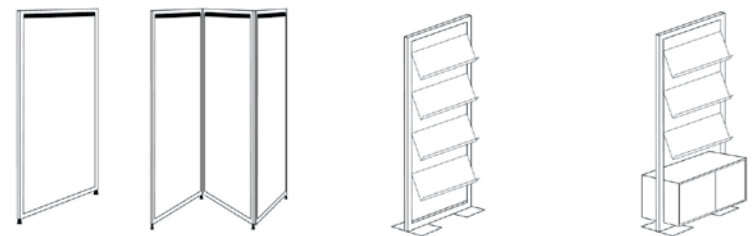
Im Blickwinkel

Bausteine mit Durchblick – Ausstellungselemente für Raum und Objekt.



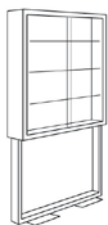
Ob Sie THEMA gerade, im Winkel oder im Zick-Zack aufstellen überlassen wir Ihrer Kreativität. Im Handumdrehen lässt sich aus dem Unscheinbaren etwas Großartiges gestalten. Das System ist der ideale Rahmen zur Präsentation von hängenden wie auch dreidimensionalen Objekten. Die Ausstellungsobjekte sollen hier im Vordergrund stehen. Das Prinzip der Aluminium-Leichtbauweise zur modularen Reihenanbindung und schnellem Auf- und Abbau sowie die stabile Rahmenkonstruktion zur Freiaufstellung gehen hier Hand in Hand. Aluminiumständer zur Einzelaufstellung mit 8 Funktionsabgängen und stabiler Metallbodenplatte. Funktionale Anbaumodule wie Metallboard, Hängevitriren und Prospektboards lassen sich mittels Adapter in Reihe anbringen. Das Programm wird ergänzt durch Stand-Alone Lösungen, winkelvariablen Ausstellungswänden, Standvitriren und Prospektpräsentern.

Material:

- Aluminiumständer mit 8 Funktionsabgängen zur Reihenaufstellung
- Einhängemodule mit Adapterbeschlag in Aluminium
- hängende und freistehende Ausführungen
- Für Prospekt- und Infomaterial
- Alle RAL-Farben möglich



Exponatwand mit Gallerieschiene	Prospektständer	Prospektständer mit Unterschrank
Modulares Wandsystem mit Aluminiumrahmen, 2x Gallerieschiene zur Bilderpräsentation, inkl. Hängekonfektion, winkelvariabel aufstellbar, Format: 1000x1980x24	Freistehender Prospektständer mit Aluminiumrahmen, 4 Acrylboards zur einseitigen Nutzung, Metallfußplatte 350x350, 1800 x 350 (HxT)	Freistehender Prospektständer mit Aluminiumrahmen, 3 Acrylboards zur einseitigen Nutzung, Staufachschränk, Metallfußplatte 350x350, 1800 x 350 (HxT)
Art: THEMA GB1 Exponatwand silber	Art: THEMA F12 12x DIN A4, EINSEITIG	Art: THEMA ST12 12x DIN A4, Staufachschränk
Art: THEMA GW10 Exponatwand weiß	Art: THEMA F16 16x DIN A4, EINSEITIG	



Ausstellungsvitrine	Hängevitrine für Ständersystem	Metallboard für Ständersystem	Prospektboard für Ständersystem	Aluminiumständer mit Rundfuß	Ausstellungswand mit Designrahmen
Vitrinenkorpus 2-seitig verglast 1200x1200x120 auf Aluminium-Designständer, ESG-Glas, 3 Glasböden, Schiebetür, Zylinderschloss Format: 1200x1870x400	Vitrinenkorpus 2-seitig verglast mit Hängebeschlag für Ständersystem, ESG-Glas, 3 Glasböden, Schiebetür, Zylinderschloss Format: 1200x1200x120	Metall- Präsentationsboard silber gelocht 10x10 mm mit Hängebeschlag für Ständersystem, beidseitige Nutzung Format: 1000x1200x20	Prospektmodul mit Hängebeschlag für Ständersystem, Aluminiumrahmen, 3 Acrylboards mit 4x DIN A4 (12) einseitig oder beidseitig (24) nutzbar Format: 950x1200x20	Aluminiumständer für THEMA Ausstellungssystem, Standsäule mit 8-fach Anbindung, Metallbodenplatte Ø 350x8 mm silber, Format: H 1900 x 350	Freistehende Aluminiumausstellungswand mit Metall- Präsentationsboard silber gelocht 1000x1200 10x10 mm, beidseitig nutzbar Format: 1160x1900x400
Art: THEMA V1 Freistehend Dekor silber	Art: THEMA V2 Hängevitrine für Ständersystem	Art: THEMA -M Metallboard gelocht silber	Art: THEMA PE12 Prospektboard, EINSEITIG Art: THEMA PB24 Prospektboard, BEIDSEITIG	Art: THEMA AP Aluminiumständer Rundfuß	Art: THEMA LIV Freistehendes Wandmodul



MEDIA



INTRO

Alles im Rahmen

Immer an der Wand entlang... unseren schönen Informations-Vitrinen ist es eigentlich egal, wo Sie diese montieren. Hauptsache im Blickfeld des Geschehens. Die wandhängenden Aushangvitrinen der Serie INTRO und MEDIA sind Multitalente für Information und Kommunikation. Mitteilksam und geordnet gewähren sie nachhaltigen Einblick in das aktuelle Geschehen. Ob Informatives oder Pflichtaushang, mit den 6 Serien und insgesamt 35 verschiedenen Modellen der beiden Bauweisen können Sie spielend alle Anforderungen lösen. Unsere hochwertigen Schaukästen überzeugen mit einem soliden Aluminiumrahmen und funktionalen Rückwänden. Ob mit einem Magnet geklemmt oder auf der Korkrückwand gepinnt, alles hat hier seine Ordnung.

Die Serie INTRO zeigt sich klassisch mit einem eckigen Rahmenprofil, wohingegen MEDIA einen allseitig gerundeten Profilrahmen hat. Dieser ist insbesondere für den Einsatz im Öffentlichen Bereich und Bildungswesen geeignet da hier ein besonderes Augenmerk auf die Verletzungsgefahr und Unfallverhütung gelegt werden muss. Darüber hinaus gibt es unsere Schaukästen mit Schiebetüren, Drehflügeltüren oder einer horizontalen Schwenktür mit Gasdruckdämpfer zum komfortablen Öffnen und Schließen der Vitrinen. Alle Modelle verfügen über ein Zylinderschloss. In der Serie sind unsere Metall-Magnetrückwände weiß beschichtet und für den täglichen Betrieb ausgelegt. Für die Verglasung verwenden wir ausschließlich hochwertiges ESG-Einscheibensicherheitsglas nach DIN 1249 bzw. EN12150.



► Schaukasten für Außen- und Innenbereich



Typ: MEDIA



Typ: INTRO



Geprüfte Sicherheit

Mit dem GS Zeichen setzen wir Maßstäbe und geben Ihnen die Sicherheit ein geprüftes Produkt mit hohem Standard zu erwerben. Das GS-Zeichen ist ein gesetzlich geregeltes Prüfzeichen für die Produktsicherheit. Sie als Verbraucher und Anwender können bei bestimmungsgemäßem oder vorhersehbarer Verwendung des Produktes davon ausgehen dass Ihre Sicherheit und Gesundheit nicht gefährdet ist.

Die von uns mit dem GS-Zeichen versehenen Produkte haben wir vom TÜV Rheinland prüfen lassen.



► Mobile Aufstellung

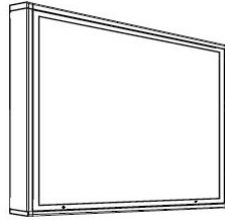
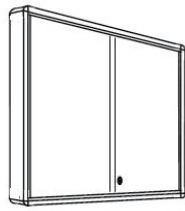
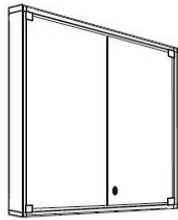
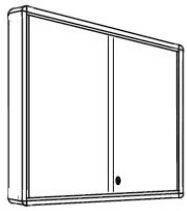


► Brandschutz-Schaukästen

Material:

- Schaukästen und Wandvitrinen frontal verglast
- ESG Sicherheitsglas
- Umlaufender Aluminiumrahmen
50x15, 35x15 u. 140x15 mm
- Drehflügel oder Schiebetüren je nach Ausführung
- Aussenschaukästen mit horizontaler Flügeltür
- Wandvitrinen wahlweise mit höhenverstellbaren Glasfachböden
- wandhängende Ausführungen in 35 Modellen
- Zylinderschlosssystem
- Wandmontagebeschläge und Konstruktion in stabilem Stahl
- Rahmenprofile wahlweise in RAL-Farbe
- Rahmenprofile wahlweise ECKIG und HALBRUND
- LED Beleuchtungssysteme





Informationsvitrine mit Schiebetür	Informationsvitrine mit Drehtür	Informationsvitrine Brandschutz B1	Schaukasten für Aussenbereich	Plakatvitrine für den Innenbereich	Exponatstandvitrine mit Schiebetür ⁴
Informationsvitrine für den Innenbereich, Aluminiumrahmen 50x15, matt verchromte Ecken, ESG Glas-Schiebetür mit Zylinderschloss, Magnetrückwand weiß	Informationsvitrine für den Innenbereich, Aluminiumrahmen 50x15, matt verchromte Ecken, 2x ESG-Glas Drehtüren mit Zylinderschloss, Magnetrückwand weiß	Informationsvitrine für den Innenbereich nach DIN 4102 Baustoffklasse B1 (schwer entflammbar), Aluminiumrahmen 50x15, matt verchromte Ecken, ESG-Glas Schiebetür mit Zylinderschloss, Magnetrückwand weiß	Schaukasten für den Aussenbereich, Aluminiumrahmen 55x50, matt verchromte Ecken, ESG Flügeltür mit Zylinderschloss, Magnetrückwand weiß	Flache Plakatvitrine für den Innenbereich, Aluminiumrahmen 35x15, ESG-Glas Drehtür oder Schiebetür mit Zylinderschloss, Magnetrückwand weiß	Flache Exponatvitrine für den Innenbereich, Aluminiumrahmen 140x15, Gehrungsecken, ESG-Glas Schiebetüren mit Zylinderschloss, 6 Stück Glasfachböden, Metall- Stahlfüße silber
Art: INTRO ST8 Schiebetür, Sichtformat: 8x A4 Format: 910x670x50 mm	Art: INTRO DT8 Schiebetür, Sichtformat: 8x A4 Format: 910x670x50 mm	Art: INTRO BA8 Schiebetür, Sichtformat: 8x A4 Format: 910x670x50 mm	Art: INTRO A4 Flügeltür seitlich, Sichtformat: 4x A4 Format: 530x710x55 mm	Art: INTRO PV2 Drehtür, Sichtformat: DIN A3 Format: 330x470x35 mm	Art: INTRO EX10 Schiebetür, 6 Glasfachböden Format: 1000x2000x140 mm
Art: INTRO ST12 Schiebetür, Sichtformat: 12x A4 Format: 910x970x50 mm	Art: INTRO DT12 Schiebetür, Sichtformat: 12x A4 Format: 910x970x50 mm	Art: INTRO BA12 Schiebetür, Sichtformat: 12x A4 Format: 910x970x50 mm	Art: INTRO A8 Flügeltür seitlich, Sichtformat: 8x A4 Format: 960x710x55 mm	Art: INTRO PV4 Drehtür, Sichtformat: DIN A2 Format: 470x670x35 mm	Art: INTRO EX12 Schiebetür, 6 Glasfachböden Format: 1200x2000x140 mm
Art: INTRO ST16 Schiebetür, Sichtformat: 16x A4 Format: 1270x910x50 mm	Art: INTRO DT16 Schiebetür, Sichtformat: 16x A4 Format: 1270x910x50 mm	Art: INTRO BA16 Schiebetür, Sichtformat: 16x A4 Format: 1270x910x50 mm	Art: INTRO A12 Flügeltür nach oben, Sichtformat: 12x A4 Format: 1010x1010x55 mm	Art: INTRO PV8 Drehtür, Sichtformat: DIN A1 Format: 670x910x35 mm	Art: INTRO EX15 Schiebetür, 6 Glasfachböden Format: 1500x2000x140 mm
Art: INTRO ST18 Schiebetür, Sichtformat: 18x A4 Format: 1330x970x50 mm	Art: INTRO DT18 Schiebetür, Sichtformat: 18x A4 Format: 1330x970x50 mm	Art: INTRO BA18 Schiebetür, Sichtformat: 18x A4 Format: 1330x970x50 mm	Art: INTRO A18 Flügeltür nach oben, Sichtformat: 18x A4 Format: 1370x1010x55 mm	Art: INTRO PV8-Q Schiebetür, Sichtformat: 8x A4 Format: 910x670x35 mm	
Art: INTRO ST21 Schiebetür, Sichtformat: 21x A4 Format: 1540x970x50 mm	Art: INTRO DT21 Schiebetür, Sichtformat: 21x A4 Format: 1540x970x50 mm	Art: INTRO BA21 Schiebetür, Sichtformat: 21x A4 Format: 1540x970x50 mm	Art: INTRO A21 Flügeltür nach oben, Sichtformat: 21x A4 Format: 1580x1010x55 mm	Art: INTRO PV12 Schiebetür, Sichtformat: 12x A4 Format: 910x970x35 mm	
Art: INTRO ST27 Schiebetür, Sichtformat: 27x A4 Format: 1970x970x50 mm		Art: INTRO BA27 Schiebetür, Sichtformat: 27x A4 Format: 1970x970x50 mm	Art: INTRO A27 Flügeltür nach oben, Sichtformat: 27x A4 Format: 2000x1010x55 mm	Art: INTRO PV16 Schiebetür, Sichtformat: 16x A4 Format: 1270x910x35 mm	
Art: MEDIA ST8 Schiebetür, Sichtformat: 8x A4 Format: 910x670x50 mm	Art: MEDIA DT8 Schiebetür, Sichtformat: 8x A4 Format: 910x670x50 mm	Art: MEDIA BA8 Schiebetür, Sichtformat: 8x A4 Format: 910x670x50 mm	Art: MEDIA A4 Flügeltür seitlich, Sichtformat: 4x A4 Format: 530x710x55 mm	Art: INTRO PV18 Schiebetür, Sichtformat: 18x A4 Format: 1330x970x35 mm	
Art: MEDIA ST12 Schiebetür, Sichtformat: 12x A4 Format: 910x970x50 mm	Art: MEDIA DT12 Schiebetür, Sichtformat: 12x A4 Format: 910x970x50 mm	Art: MEDIA BA12 Schiebetür, Sichtformat: 12x A4 Format: 910x970x50 mm	Art: MEDIA A8 Flügeltür seitlich, Sichtformat: 8x A4 Format: 960x710x55 mm	Art: INTRO PV21 Schiebetür, Sichtformat: 21x A4 Format: 1540x970x35 mm	
Art: MEDIA ST16 Schiebetür, Sichtformat: 16x A4 Format: 1270x910x50 mm	Art: MEDIA DT16 Schiebetür, Sichtformat: 16x A4 Format: 1270x910x50 mm	Art: MEDIA BA16 Schiebetür, Sichtformat: 16x A4 Format: 1270x910x50 mm	Art: MEDIA A12 Flügeltür nach oben, Sichtformat: 12x A4 Format: 1010x1010x55 mm	Art: INTRO PV27 Schiebetür, Sichtformat: 27x A4 Format: 1970x970x35 mm	
Art: MEDIA ST18 Schiebetür, Sichtformat: 18x A4 Format: 1330x970x50 mm	Art: MEDIA DT18 Schiebetür, Sichtformat: 18x A4 Format: 1330x970x50 mm	Art: MEDIA BA18 Schiebetür, Sichtformat: 18x A4 Format: 1330x970x50 mm	Art: MEDIA A18 Flügeltür nach oben, Sichtformat: 18x A4 Format: 1370x1010x55 mm		
Art: MEDIA ST21 Schiebetür, Sichtformat: 21x A4 Format: 1540x970x50 mm	Art: MEDIA DT21 Schiebetür, Sichtformat: 21x A4 Format: 1540x970x50 mm	Art: MEDIA BA21 Schiebetür, Sichtformat: 21x A4 Format: 1540x970x50 mm	Art: MEDIA A21 Flügeltür nach oben, Sichtformat: 21x A4 Format: 1580x1010x55 mm		
Art: MEDIA ST27 Schiebetür, Sichtformat: 27x A4 Format: 1970x970x50 mm		Art: MEDIA BA27 Schiebetür, Sichtformat: 27x A4 Format: 1970x970x50 mm	Art: MEDIA A27 Flügeltür nach oben, Sichtformat: 27x A4 Format: 2000x1010x55 mm		

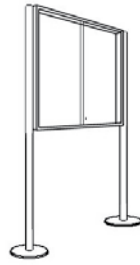
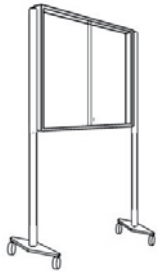




Beleuchtung Lichtleiste T4	Beleuchtung Lichtleiste LED	Optionale Ausstattung
Lichtleiste mit T4 Röhre, Aluminiumgehäuse, F und MM Zeichen, steckerfertig montiert	LED-Lichtleiste 24V im Aluminiumgehäuse, F und MM Zeichen, Lichtfarbe 6.500 K, kein UV-Lichtanteil, steckerfertig montiert	Informationsleiste weiß opal als Blendleiste zur Hinterleuchtung mit Lichtleisten, H= 100 mm
Art: INTRO B21 Informationsvitrine ST8 - ST12 21 Watt	Art: INTRO LED13W Lichtleiste L= 860 mm 13 Watt LED (konv. 38W)	Art: INTRO KL-B Blendleiste BLANKO
Art: INTRO B28 Informationsvitrine ST16 - ST18 28 Watt	Art: INTRO LED17W Lichtleiste L= 1160 mm 17 Watt LED (konv. 50W)	Art: INTRO KL Informationsleiste mit Text Beschriftung max. 20 Zeichen
Art: INTRO B35 Informationsvitrine ST21 - ST27 35 Watt	Art: INTRO LED22W Lichtleiste L= 1460 mm 22 Watt LED (konv. 58W)	

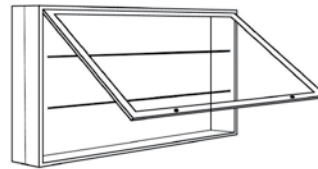
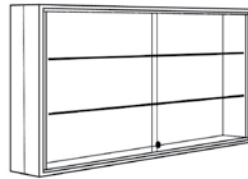
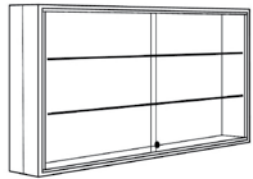


► **Wandvitrine mit Horizontal-Schwenktür**



► Plakatvitrine Typ PV

Standsäulen -Mobil-	Standsäulen mit Fußplatte	Ständersystem für Aussenschaukasten
Standsäulenpaar (2) für mobile Freiaufstellung, fahrbar auf Rollen - feststellbar, Aluminiumständer 40x30 mm mit Fußausleger T= 450 mm, zur Montage von Schiebetür-Informationsvitrinen im Innenbereich	Standsäulenpaar (2) für mobile Freiaufstellung, Aluminiumständer 40x30 mm mit Fußplatte Ø350x8 mm, zur Montage von Schiebetür-Informationsvitrinen im Innenbereich	Standsäulenpaar (2) für Freiaufstellung im Aussenbereich, Aluminiumständer wahlweise Ø 60 mm / 60x60 mm zum Einbetonieren, Gesamtlänge 2500 mm, zur Montage von Aussenschaukästen
Art: INTRO STR Ausführung mit Rollen, H= 1950 mm	Art: INTRO STF Ausführung mit Fußplatte, H= 1950 mm	Art: INTRO DFZ60 Höhe H= 1950 - Gesamtlänge 2500 mm



Wandvitrine Aluminium mit Schiebetür	Wandvitrine Aluminium Brandschutz B1	Wandvitrine Aluminium mit Horizontalflügeltür
Flache Wandvitrine für den Innenbereich, Aluminiumrahmen 140x15, Gehrungsecken, ESG-Glas Schiebetüren mit Zylinderschloss, Magnetrückwand weiß	Flache Wandvitrine für den Innenbereich nach DIN 4102 Baustoffklasse B1 (schwer entflammbar), Aluminium- rahmen 140x15, Gehrungsecken, ESG-Glas Schiebetüren mit Zylinderschloss, Magnetrückwand weiß	Flache Wandvitrine für den Innenbereich mit horizontaler Flügeltür, Aluminiumrahmen 140x15, Gehrungsecken, ESG-Glas, Zylinderschloss, Magnetrückwand weiß
Art: INTRO W60 Schiebetür, 2 Glasfachböden Format: 800x600x140 mm	Art: INTRO WBA60 Schiebetür, 2 Glasfachböden Format: 800x600x140 mm	Art: INTRO H60 Flügeltür seitlich, 2 Glasfachböden Format: 800x600x140 mm
Art: INTRO W80 Schiebetür, 2 Glasfachböden Format: 800x800x140 mm	Art: INTRO WBA80 Schiebetür, 2 Glasfachböden Format: 800x800x140 mm	Art: INTRO H80 Flügeltür seitlich, 2 Glasfachböden Format: 800x800x140 mm
Art: INTRO W10 Schiebetür, 2 Glasfachböden Format: 1000x1000x140 mm	Art: INTRO WBA10 Schiebetür, 2 Glasfachböden Format: 1000x1000x140 mm	Art: INTRO H10 Flügeltür nach oben, 2 Glasfachböden Format: 1000x1000x140 mm
Art: INTRO W15 Schiebetür, 2 Glasfachböden Format: 1500x1000x140 mm	Art: INTRO WBA15 Schiebetür, 2 Glasfachböden Format: 1500x1000x140 mm	Art: INTRO H15 Flügeltür nach oben, 2 Glasfachböden Format: 1500x1000x140 mm
Art: INTRO W20 Schiebetür, 2x 2 Glasfachböden Format: 2000x1000x140 mm	Art: INTRO WBA20 Schiebetür, 2x 2 Glasfachböden Format: 2000x1000x140 mm	Art: INTRO H20 Flügeltür nach oben, 2 Glasfachböden Format: 2000x1000x140 mm



► Brandschutz



► Designrahmen
Aluminium-Eckig

STORERS



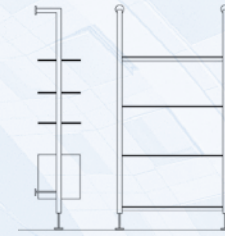
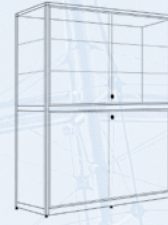
HORIZONTAL – Storeconcepte

Mit den HORIZONTAL Einrichtungsmodulen lassen sich sowohl kleine Präsentationen als auch komplette Shop-in-Shop Konzepte gestalten. Alle Möbel können als Solitär oder im Verbund als Thekenanlage, Vitrinenpräsentation oder Wandlösung aufgestellt werden. Neben den

Basis-Bauteilen können wir durch die individuelle Fertigung nahezu jedes beliebige Modell zugeschnitten auf die Raumlösung anfertigen. Eine Vielzahl an Holzdekoren, metallischen Oberflächen oder RAL-Farben stehen in diesem Programm zur Auswahl.



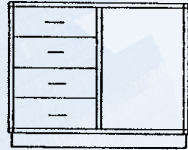




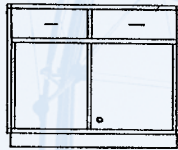
Standvitrine mit Mittelteilung	Staufachvitrine mit Mittelteilung	Wandregalmodul	Regalsystem	Zubehör Regalsystem
Vitrine mit Aluminiumrahmen, 5-seitig ESG-Verglasung, 3 Glasböden, 2x 2 Schiebetüren, Horizontalteilung, Sichtboden in Dekor Ahorn, Buche oder Silber, Zylinderschloss	Vitrine mit Aluminiumrahmen, 5-seitig verglastes Oberteil, 2 Glasböden, 2x 2 Schiebetüren, Horizontalteilung, Sichtboden und Staufachunterteil in Dekor Ahorn, Buche oder Silber, Zylinderschloss	Regalmodul mit Aluminiumrahmen 70x15, 6 horizontale Funktionsaufnahmen für Regalböden und Anbauteile, Dekor Ahorn, Buche oder Silber, Wandmontagebeschläge	Regalsystem zur wandstehenden Montage, Aluminiumständer 40x30, vertikale Funktionsaufnahme für Regalböden und Schränke, Dekor Silber, Wandmontagebeschläge, modular erweiterbar	Ergänzungsbauteile für HZ Regalsystem, Dekorfachböden und Glasböden mit Stahlkonsole, Staufach-Schrank mit Aluminium-Schiebetür und Zylinderschloss
Art: HZP8100 Standvitrine vollverglast Format: 1000x1740x434	Art: HZDP8100 Staufachvitrine 2 Glasböden Format: 1000x1740x434	Art: HZ110 Regalmodul mit 4 Fachböden Format: 700x2100x80	Art: HZ111-G Grundregal mit 4 Metallböden Format: 1016x1950x340	Art: HZ111-D Dekorfachboden silber Format: 956x340x19
Art: HZP8120 Standvitrine vollverglast Format: 1200x1740x434	Art: HZDP8120 Staufachvitrine 2 Glasböden Format: 1200x1740x434	Art: HZ110-L Logoblende für Regalmodul Format: 500x140 mm	Art: HZ111-A Anbauregal mit 4 Metallböden Format: 986x1950x340	Art: HZ111-SE ESG-Glasfachboden satiniert Format: 956x340x8
Art: HZP8150 Standvitrine vollverglast Format: 1500x1740x434	Art: HZDP8150 Staufachvitrine 2 Glasböden Format: 1500x1740x434	Art: HZ110-M Metall-Regalboden silber Format: 470x240	Art: HZ111-ST Staufachschrank silber Format: 956x380x340	Art: HZ111-M Metall-Regalboden silber Format: 956x340



A1



A2



A3



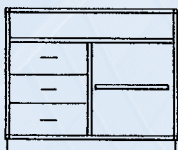
A4



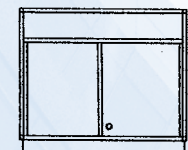
A5



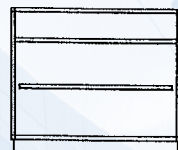
B1



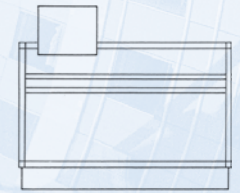

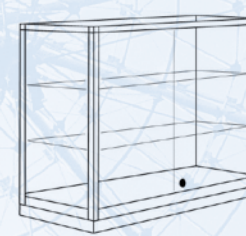
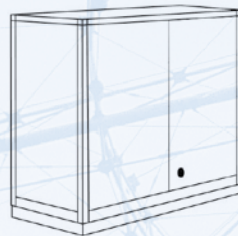
B2



B3



B4



Modultheke GERADE Staufachtheke	Modultheke GERADE Vitrinetheke 1/3 verglast	Modultheke GERADE Vitrinetheke vollverglast	Modultheke GERADE Exponatvitrine abgesenkt	Modultheke GERADE Shop- und Kassentheke
Thekenmodul mit Aluminiumrahmen 25x25, Aluminiumsockel H= 70 mm, allseitig geschlossener Korpus, Schiebetüren, 2 Fachböden, Dekor Ahorn, Buche oder Silber, Zylinderschloss	Vitrinen-Thekenmodul mit Aluminiumrahmen 25x25, Aluminiumsockel H= 70 mm, 5-seitig verglastes Oberteil H=250 mm, Schiebetüren, Korpus mit 1 Fachboden, Dekor Ahorn, Buche oder Silber, Zylinderschloss	Vitrinen-Thekenmodul mit Aluminiumrahmen 25x25, Aluminiumsockel H= 70 mm, 5-seitig verglaster Vitrinenkorpus, Schiebetüren, ESG-Glas, 2 Glasböden, Dekor Ahorn, Buche oder Silber, Zylinderschloss	Vitrinen-Thekenmodul mit Aluminiumrahmen 25x25, Aluminiumsockel H= 70 mm, 5-seitig verglaster Vitrinenkorpus abgesenkt, Schiebetüren, ESG-Glas, 2 Glasböden, Dekor Ahorn, Buche oder Silber, Zylinderschloss	Shop-Thekenmodul mit Aluminiumrahmen 25x25, Aluminiumsockel H= 70 mm, allseitig geschlossener Korpus, Schiebetüren, 2 Fachböden, Dekor Ahorn, Buche oder Silber, satinierte Glasfront-Blende, Zylinderschloss
Art: HZ106-A4 Staufachtheke geschlossen Format: 1200x920x600	Art: HZ105-B3 Vitrinetheke 1/3 verglast, ESG Format: 1200x920x600	Art: HZ104-A5 Vitrinetheke vollverglast, ESG Format: 1200x920x600	Art: HZ109-A4-S Abgesenkte Vitrinetheke, ESG Format: 1200x720x850	Art: HZ108-A3 Shop-Kassentheke geschlossen Format: 1200x920x600



ALULITE

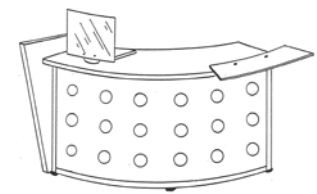
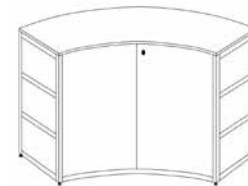
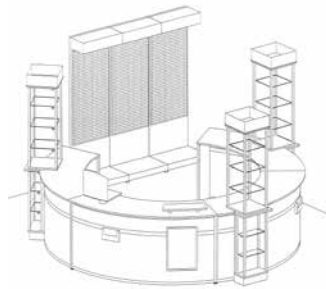
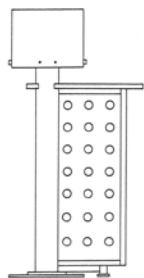
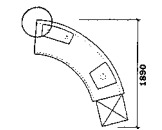
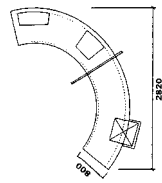
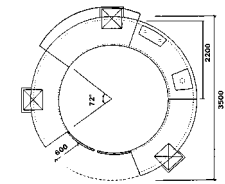
ALULITE ist der architektonische Rahmen für eine Einrichtung mit klar strukturiertem sowie zeitlosem modernen Design. Ob Informationscounter, Service- und Hinweismodule, Shop-in-Shop oder Thekensysteme – mit den gestanzten Aluminiumfronten entstehen gestalterisch anspruchsvolle Objektlösungen.

Das System ALULITE-228 ist eine Shop- und Beraterthekenlösung in runder Inselform mit einem Kreisdurchmesser von \varnothing 3500 mm. Die Ausführung kann je nach Einsatzzweck mit Counterthekenplatten T= 600 mm oder Arbeitstischplatten T= 800 mm variieren.

Modulvitrienen lassen sich als Präsentationsobjekte in beliebiger Menge und an jeder Stelle der Theke integrieren. Ein einzelnes Thekenmodul hat einen Winkel von 72° (geschlossener Kreis 5 Module) und lässt sich mit Schrankunterbauten, komplett geschlossenen Staufachschränken oder elektrifiziert als PC- Kassentheke ausbauen.







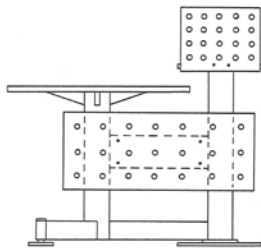
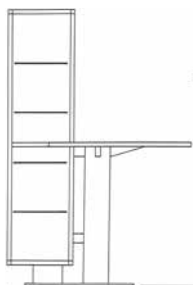
Infocounter mit Staufachschrank	Modultheke Shopinsel PC und Kassentheke	Modultheke Shopinsel Anbaumodul	Modultheke Shopinsel Staufachtheke	Exponatvitrine für Shopinsel	Shoptheke PC und Kassentheke
Countermodul mit Aluminiumrahmen 25x25, Aluminiumrundsäule 120 mm, Bildschirmdrehboard mit Alublende, integrierter Staufachschrank für PC, Aluminiumfüllung gelocht, Zylinderschloss	Gebogenes Thekenmodul mit Aluminiumrahmen 25x25, gelochte Aluminiumfront transluzent weiß hinterlegt, Dekorarbeitsplatte Buche, Steckerleiste zur Elektrifizierung, Bildschirmdrehboard 360°, rückseitig offen mit 2 Fachböden	Gebogenes Thekenmodul mit Aluminiumrahmen 25x25, gelochte Aluminiumfront transluzent weiß hinterlegt, Dekorarbeitsplatte Buche, Steckerleiste zur Elektrifizierung, rückseitig offen ohne Einbauten	Gebogenes Thekenmodul mit Aluminiumrahmen 25x25, gelochte Aluminiumfront transluzent weiß hinterlegt, Dekorarbeitsplatte Buche, Steckerleiste zur Elektrifizierung, rückseitig geschlossen mit gebogenen Aluminiumtüren, 2 Fachböden	2-teilige Modulvitrine für den beliebigen Anbau an ALULITE Theken, Aluminiumrahmen, 4-seitige ESG-Vergrasung, 2x 2 Glasböden, Drehflügeltüren, Beleuchtetes Vitrinentop, NV- Beleuchtung, Zylinderschloss	Gebogenes Thekenmodul mit Aluminiumrahmen 25x25, gelochte Aluminiumfront transluzent weiß hinterlegt, Dekorarbeitsplatte Buche, Steckerleiste zur Elektrifizierung, Bildschirmdrehboard 360°, rückseitig offen mit 2 Fachböden
Art: ALULITE 109 Countermodul Format: 420x980(1060)x Ø 650	Art: ALULITE 228-A PC-Theke für Shopinsel Format: 2200x980x600	Art: ALULITE 228-B Modulanbautheke für Shopinsel Format: 2200x980x600	Art: ALULITE 228-ST Staufachtheke für Shopinsel Format: 2200x980x600	Art: ALULITE 228-V Exponatvitrine für Shopinsel Format: 400x2100x400	Art: ALULITE 101 Shoptheke mit Seitenblende Format: 2200x980x600

Symbole besonderer Qualität

Die große Funktionalität erlaubt eine Reduzierung der Bauelemente auf ein Minimum. Einrichtungselemente des ALULITE-Programms überzeugen nicht nur durch ein außergewöhnliches Erscheinungsbild, sondern übertreffen auch Ihre Vorstellung hinsichtlich Qualität und Raumfunktion.

Storeconcepte ALULITE

Möbel- und Strukturelemente mit gebogener sowie runder Formensprache, Kreis und Ellipsenelemente als optisches Gestaltungsmittel, Korpusteile und Füllungen in Aluminium gelocht und mit transluzentem Kunststoff hinterlegt – Blenden und Zubehörteile in Aluminium oder gefrostetem Glas, Basisdekor in Buche - alternativ in allen Farben unseres Programms.



Präsentationsvitrine mit Tischmodul	Stehberater Tisch
Vitrine mit Aluminiumrahmen, 5-seitig verglastes Oberteil, 2 Glasböden, Drehtür mit Schloss, geschlossener Aluminiumkorpus gelocht, Dekortischplatte Buche auf Aluminiumsäule 120 mm, Stahlfußplatte silber metallic	Stehberater- u. Countermodul mit Aluminiumsäule 120 mm, Bildschirm-drehboard mit Alublende, PC-Rack, Elektrifizierung, Dekortischplatte Ø 900 mm, stabile Konstruktion in Aluminium
Art: ALULITE 111 Präsentationsvitrine mit Tisch Format: 400(Ø900)x2100x180	Art: ALULITE 110 Stehberater- u. Countermodul Format: 1200x980 (1060)x Ø 900



Es werde Licht

Sie haben sich eine unserer schönen Vitrinen ausgesucht und suchen noch nach einer passenden Beleuchtung? Sie möchten hochwertige Produkte anspruchsvoll und effektiv in Szene setzen? Um Ihre Produkte in das rechte Licht zu rücken präsentieren wir Ihnen hier eine breite Auswahl an funktionalen und effizienten Vitrinen-Leuchten. Ob Sie sich dabei für die klassische Variante einer Niedervolt-Beleuchtung oder aber für unsere innovativen LED-Lichtsysteme entscheiden bleibt ganz Ihrem Geschmack überlassen.

Mit unseren Spots wird Ihre Vitrine und die Exponate zum leuchtenden Lichtpunkt. Mit der LED Technik lässt sich darüber hinaus in filigraner Bauweise ein Maximum an Lichtintensität erzeugen. Die zusätzliche Effizienz und Wirtschaftlichkeit dieser Leuchten wird Ihnen daher auch langfristig Freude bereiten. Der geringe Stromverbrauch bei gleichzeitig großer Helligkeit liefert einen wichtigen Beitrag zur ökologischen Verträglichkeit mit der Umwelt.



NV-Schienenbeleuchtung	LED-Schienenbeleuchtung	NV-Downlights	LED-Downlights	LED-Einzelstabelleuchte	LED-Exponatleuchte (erweiterbar)	LED-Lichtschiene (erweiterbar)
NV Schienenbeleuchtung zur vertikalen Montage, stufenlos verstellbare Einzelspots à 20 Watt, steckerfertig mit Trafo, werkseitig montiert	LED Schienenbeleuchtung zur vertikalen Montage, stufenlos verstellbare LED_Einzelspots 4,5 Watt Power-LED Technik, steckerfertig mit Trafo, werkseitig montiert	NV Deckeneinbauspots à 20 Watt, steckerfertig mit Trafo, werkseitig montiert	LED Deckeneinbauspots mit 1,2 Watt Power-LED Technik, steckerfertig mit LED-Trafo, werkseitig montiert, neutral 4000 K	LED-Stabelleuchte mit Einzelspot 1x 1 Watt, verchromtes Gehäuse Format: H= 220 mm, mit LED-Trafo werkseitig montiert	LED-Vitrinenleuchte mit 360° drehbarem Einzelspot 4x 1 Watt, Aluminiumgehäuse (erweiterbar), neutral 5000 K Format: H= 380 mm	LED-Lichtschienensystem mit Schienenträger 13x14 mm, flexible Schienenspots mit Kupplung (erweiterbar), 360° schwenkbar, 1,5 Watt Power-LED Technik, Aluminium, neutral 4000 K
Art: TL-3SPOT NV-Beleuchtung 3x 20 Watt, Lichtstrom 3x 230 lm (Lumen)	Art: LED-3SPOT LED-Beleuchtung 3x 4,5 Watt, Lichtstrom 3x 400 lm (Lumen)	Art: FGL-1SPOT NV-Beleuchtung 1x 20 Watt, Lichtstrom 197 lm (Lumen)	Art: FGLED-1SPOT NV-Beleuchtung 1x 1,2 Watt, Lichtstrom 69 lm (Lumen)	Art: VIEW LED011 Ausführung CHROM Lichtstrom 110 lm (Lumen)	Art: VIEW LED4W-SW Ausführung SCHWARZ, Lichtstrom 4x 110 lm (Lumen)	Art: LS LED-3SPOT-SW Ausführung SCHWARZ Lichtstrom 3x 80 lm (Lumen)
Art: TL-4SPOT NV-Beleuchtung 4x 20 Watt, Lichtstrom 4x 230 lm (Lumen)	Art: LED-4SPOT LED-Beleuchtung 4x 4,5 Watt, Lichtstrom 4x 400 lm (Lumen)	Art: FGL-2SPOT NV-Beleuchtung 2x 20 Watt, Lichtstrom 2x 197 lm (Lumen)	Art: FGLED-2SPOT NV-Beleuchtung 2x 1,2 Watt, Lichtstrom 2x 69 lm (Lumen)		Art: VIEW LED4W-S Ausführung SILBER Lichtstrom 4x 110 lm (Lumen)	Art: LS LED-3SPOT-S Ausführung SILBER Lichtstrom 3x 80 lm (Lumen)
Art: TL-5SPOT NV-Beleuchtung 5x 20 Watt, Lichtstrom 5x 230 lm (Lumen)	Art: LED-5SPOT LED-Beleuchtung 5x 4,5 Watt, Lichtstrom 5x 400 lm (Lumen)	Art: FGL-3SPOT NV-Beleuchtung 3x 20 Watt, Lichtstrom 3x 197 lm (Lumen)	Art: FGLED-3SPOT NV-Beleuchtung 3x 1,2 Watt, Lichtstrom 3x 69 lm (Lumen)			Art: LS LED-4SPOT-SW Ausführung SCHWARZ Lichtstrom 4x 80 lm (Lumen)
						Art: LS LED-4SPOT-S Ausführung SILBER Lichtstrom 4x 80 lm (Lumen)


Holz Dekore

Kunststoffbeschichtete Dekorplatten im Sichtbodenbereich oder bei Unterbauten und Korpusverblendungen können in einem der abgebildeten Holz-Dekore geliefert werden. Auf Anfrage sind sie auch als Holzfurniere lieferbar. Preise für Standard- und Sonderdekore entnehmen Sie bitte der Preisliste. Weiß und silber ist Standard – alle anderen Dekore mit 18% Aufpreis erhältlich.

Aluminium Farben

2 Eloxal-Farben und 24 RAL-Farben stehen zur farblichen Gestaltung der Aluminiumteile zur Auswahl. Silber eloxiert ist Standard, soweit im Programm nichts anderes angegeben ist, alle übrigen RAL-Farben sind mit 22% Aufpreis erhältlich.

COLOURS + DESIGNS



Buche



Edelstahl



Grün satiniert



Dekor Gold




Dekor silber gelocht Ø 5mm



Transluzent Anthrazit Satiniert



Silber (Standard)



Weiß (Standard)



Kanadischer Ahorn




Silber eloxiert (Standard)




RAL 8019 Graubraun



RAL 8017 Braun



RAL 7035 Lichtgrau



RAL 9005 Schwarz




RAL 9010 Weiß



RAL 1023 Verkehrsgelb



RAL 6032 Signalgrün



RAL 5018 Türkisblau



RAL 3000 Feuerrot



RAL 5005 Signalblau



RAL 5015 Himmelblau

LED-Horizontalleuchte für Tischvitrienen	T4 Lichtleiste als Schaukastenleuchte	LED-Lichtleiste als Schaukastenleuchte
LED-Vitrienenleuchte mit 360° drehbarer horizontaler LED-Röhre, Power-LED Technik mit 19,5 Watt, Aluminiumgehäuse silber, neutral 4000 K, Format: 180x 935 mm	T4 Röhrenlichtleiste in kleiner Bauform, Standard-Leuchtmittel, Lichtfarbe 840 / Tageslicht, satinierte Schutzabdeckung, CE / F / MM Prüfzeichen	LED-Lichtleiste für die horizontale Ausleuchtung von Schaukästen und Informationsvitrienen, LED-Technik mit hoher Lichtausbeute, CE / F / MM Prüfzeichen, Tageslicht 6000K
Art: VIEW LED-VF19W-S Ausführung SILBER Lichtstrom 1100 lm (Lumen)	Art: INTRO B13 / 13 Watt Format 544x22x42 mm Lichtstrom 1150 lm (Lumen)	Art: INTRO LED8 / 8 Watt Format 560x16x20 mm Lichtstrom 730 lm (Lumen)
	Art: INTRO B21 / 21 Watt Format 876x22x42 mm Lichtstrom 1750 lm (Lumen)	Art: INTRO LED13 / 13 Watt Format 860x16x20 mm, Lichtstrom 1120 lm (Lumen)
	Art: INTRO B28 / 28 Watt Format 1175x22x42 mm Lichtstrom 2400 lm (Lumen)	Art: INTRO LED17 / 17 Watt Format 1160x16x20 mm, Lichtstrom 1520 lm (Lumen)
	Art: INTRO B35 / 35 Watt Format 1475x22x42 mm Lichtstrom 3100 lm (Lumen)	Art: INTRO LED22 / 22 Watt Format 1460x16x20 mm, Lichtstrom 1920 lm (Lumen)

CONTACT

Hinweise

- *Gegebenenfalls auftretende geringe Farbtonabweichungen sind drucktechnisch bedingt.*
- *Alle Abmessungen sind Circa-Maße. Alle Maßangaben, wenn nicht anders angegeben in mm, BxHxT*
- *Alle technischen Angaben zu den Programmen basieren auf dem Zeitraum vor dem Druck. Konstruktionsänderungen sowie Änderungen der Farb- und Dekorpalette vorbehalten.*
- *Alle Artikel werden ohne die gegebenenfalls abgebildeten Dekorationen und ohne Zusatzausstattungen geliefert.*
- *Von uns genannte und verwendete Produktbezeichnungen sind zum Teil geschützte Markennamen der jeweiligen Hersteller.*
- *Alle gezeigten Produkte und Designs unterliegen Schutzrechten der einzelnen Hersteller nach dem Urheber-, Geschmacksmuster- bzw. Patentrecht.*
- *Änderungen und Irrtümer vorbehalten.*
- *Alle Rechte vorbehalten. Nachdrucke (auch auszugsweise) nicht gestattet.*

Concept + Design: **formmonopol**

Publisher: BST Systeme GmbH

Am Riedborn 16, 61250 Usingen

Alle gezeigten Produkte sind nur über den Fachhandel zu beziehen.

Photography: Senfft Studios

Autor: C. Wieland

© 2016 BST Systeme GmbH

All rights reserved. No part of this publication may be reproduced or transmitted in any form or by any means electronical or mechanical, including photocopy, without permission of the publisher.