




SECURITY IS
ORGANIZED
KNOWLEDGE

CONTACT US

B-Tec Solutions GmbH
Bramenstrasse 15
8184 Bachenbülach
Schweiz

+41 (0) 44 552 87 87
+41 (0) 44 552 87 88
info@btec-solutions.ch
www.btec-solutions.ch



B-TEC
SOLUTIONS
GMBH

SECURITY IS ORGANIZED
KNOWLEDGE

ÜBER UNS

Die B-Tec Solutions GmbH wurde im Jahr 2018 gegründet und ist das Ergebnis von zehn Jahren Erfahrung im Bereich des Perimeterschutzes.

Hochqualitative und innovative Produkte sowie eine zuverlässige Betreuung durch erfahrene Spezialisten stehen bei uns an oberster Stelle.

Bei uns erwartet Sie eine lösungsorientierte und individuelle Beratung unter Berücksichtigung Ihrer Bedürfnisse. Die Beratung und Projektabwicklung erfolgen dabei durch die selben Personen, welche Ihre Anlage auch installieren und betreuen. Dadurch fließt sämtliche Praxiserfahrung in die Kundenberatung mit ein und ermöglicht Ihnen einen reibungslosen Ablauf und die optimale Lösung für Ihre Anforderungen.

Mit der B-Tec Solutions GmbH setzen Sie auf einen zuverlässigen und starken Partner, der sich stetig weiter entwickelt. Das gilt nicht nur für unsere Produkte sondern auch für uns als Menschen.

Andreas Bürgi
CEO



POLLER

automatisch, halbautomatisch, fix
Hochsicherheit mit Zertifizierung



Ob zur Verkehrsberuhigung in Städten und Gemeinden, zum Schutz von Liegenschaften oder Parkplätzen oder zur Zufahrtskontrolle von Arealen – unsere Poller-Systeme sind da die ideale Lösung, wo der Verkehr, aber nicht der Personenfluss begrenzt werden soll.

Unsere Poller erhalten Sie in automatischer, halbautomatischer oder fixen Variante jeweils im gleichen Design.

Für Areale, die besondere Schutzklassen erfordern, bieten wir zertifizierte Hochsicherheitspoller an.

SCHRANKEN

Parking, Zufahrt, Toll, horizontal



Viel mehr als nur auf und zu! Unser umfangreiches Sortiment an Fahrzeugschranken in diversen Variationen lässt sich optimal an Ihre Anforderungen anpassen.

Ein robustes und servicefreundliches Design sowie eine aussergewöhnliche Lebensdauer von 10 Mio. Öffnungs- und Schliesszyklen bieten Ihnen eine ideale und langfristige Lösung, zugeschnitten auf Ihre Bedürfnisse.



DREHSPERREN

mTripod, mRing, mSwing



Die Anforderungen an Personensperren haben sich grundlegend verändert. Der Fokus liegt nicht mehr auf dem Aussperren Unberechtigter. Heute möchten Sie Personenströme leiten, automatisiert erfassen, wie sich Mitarbeiter, Kunden und Besucher bewegen, interne Prozesse optimieren und so auch die Sicherheit steigern. Um diesen Anforderungen gerecht zu werden, haben wir die ausgetretenen Pfade verlassen und mit der Produktgeneration FlowMotion® ein völlig neues Zutrittskontrollsystem entwickelt.

Lassen auch Sie sich von uns leiten und faszinieren. Denn mit unserer neuen Produktgeneration FlowMotion® definieren wir die Personenvereinzelnung neu.



PERSONENSCHLEUSEN

mWing, mSlide, mFlap



Ein offenes Gehäuse, kurze Öffnungszeiten und ein fließender, berührungsloser Durchgang – es gibt keine Zutrittslösung, die sicherer und eleganter wäre als die mWing. Damit ist unsere schnelle Personenschleuse die erste Wahl für hochwertige Architekturen von Unternehmen, Kulturinstitutionen und öffentlichen Einrichtungen. Das elegante Design von PININFARINA, das warme, angenehme Material und die intuitive Bedienung machen aus der Pflichtübung "Zutrittskontrolle" eine angenehme Nebensächlichkeit, die man im Vorbeigehen erledigt.

Dadurch erhöht die mWing die Benutzerakzeptanz und trägt wesentlich zur Steigerung des Sicherheitsniveaus bei. Über die Höhe der Sperrelemente lässt sich schliesslich das Sicherheitsniveau bestimmen. Somit ist die mWing gleichermassen für überwachte und nicht überwachte Bereiche geeignet.

SCHIEBETOR

Privat- und Industrie-Serie



Unsere freitragenden Schiebetore der Privator-Serie zeichnen sich durch eine grosse Vielfalt an Gestaltungsmöglichkeiten aus. Mit ihren vielfältigen Designvariationen lassen sie sich harmonisch in das jeweilige Umfeld einfügen. Die pflegeleichte, kratzfeste und witterungsbeständige Pulverbeschichtung bewahrt die schöne Optik für viele Jahre.

Dank der robusten freitragenden Bauweise benötigt das Tor keine in die Fahrbahn eingelegte Laufschiene. Bei grösserem Quergefälle kann das Torblatt trapezförmig ausgeführt und somit dem Gefälle angepasst werden. Freitragende Schiebetore sind erhältlich in Durchfahrtsbreiten bis zu 20m.

DREHTOR

Privat- und Industrie-Serie



Unsere Drehtore für den Privatbereich bestechen durch ihr ästhetisches Design und ihre Stabilität. Die erstklassige Verarbeitung verleiht den Drehtoren eine herausragende Robustheit und damit optimalen Schutz für Ihr Grundstück.

Die freitragende, geschweisste Konstruktion der Drehtore kann sowohl in Standardgrössen als auch nach Mass gefertigt werden.





Nicht genügend Platz für den Rücklaufbereich eines Schiebetores? Ist der Bereich für ein Flügeltor nicht geeignet? Kein Problem — unsere Vertikal Tore benötigen wenig Platz und öffnen sich nach oben. Genießen Sie die Funktion einer Schranke mit den Vorteilen eines Tores. Erhältlich für Breiten bis 5.75 m einfach, und 11.5 m doppelt.

Für breite Industrie-Einfahrten sind AvantGates auch als gegenläufige Toranlage erhältlich. Dies erlaubt Durchfahrtsbreiten bis 18 m bei einem Platzbedarf von rund einem Meter pro Seite!

Die Tore sind individuell bedruckbar mit Ihrem Logo und diverse Beplankungsvarianten sind möglich. Neu sind die Tore auch mit Remote Controller erhältlich für die Überwachung des Gates von überall aus.



Für breite Industrie-Einfahrten sind AvantGates auch als gegenläufige Toranlage erhältlich. Dies erlaubt Durchfahrtsbreiten von bis zu 18 m bei einem Platzbedarf von rund einem Meter pro Seite!

Die Tore sind individuell bedruckbar mit Ihrem Logo und diverse Beplankungsvarianten sind möglich.

HOCHSICHERHEITS- SCHRANKEN

zertifiziert nach ASTM




Motorisierte Schranken mit vertikaler Bewegung, PILOMAT BARRIER genannt, sind je nach Installationsanforderungen in verschiedenen Längen (von 3 m bis 7 m mit einem Modul von 50 cm) erhältlich.

Sie verfügen über eine beträchtliche mechanische Festigkeit, um höchste Sicherheit gegen Terrorismus zu gewährleisten. Denn sie sind so konstruiert, dass sie einem Aufprall eines Lastkraftwagens mit einem Gewicht von 6'800 kg standhalten, der bei 80 km/h wirkt (gemäß der US-amerikanischen Gesetzgebung SD-STD-02.01 — heute ASTM F2656-07).



ROADBLOCKER

Surface, zertifiziert nach ASTM




Unsere Roadblocker sind motorisiert, haben einen elektrohydraulischen Antrieb und sind in verschiedenen mechanischen Festigkeiten und diversen Längen erhältlich.

Wir erfüllen alle Anforderungen für normale Firmen-Einfahrten bis zu Hochsicherheitslösungen für den Anti-Terror-Schutz. Alle unsere Roadblocker sind so konstruiert, dass sie eine sehr geringe Einbautiefe benötigen, um auch an Orten mit Leitungen oder Tiefgaragen zum Einsatz kommen zu können. Unsere Roadblocker können auch einem Gefälle angepasst werden und sind mit diversen Optionen ausrüstbar.

PARKPLATZSPERRE

Surface



Das automatische Security Parking Modul dient zur Sicherung eines Parkplatzes oder einer Garage. Security Parking ist eine elektromechanische Bewegungsbarriere, welche für die oberflächige Montage konzipiert ist und ein sanftes Überfahren mit jedem Fahrzeug ermöglicht.

Das Design erlaubt es, den Motor und die Steuerung zu integrieren, ohne einen externen Schrank installieren zu müssen.



BEDIENSÄULEN

Pkw-Lkw, einzel, doppel



Die Terminals MS, MH und ML sind in Sachen Funktion und Design die optimale Ergänzung für alle Schranken. Sie bieten eine universelle Plattform für kundenspezifische Einbauten.

Die Terminals werden aus Aluminium und Edelstahl gefertigt und sind dadurch auf eine grosse Langlebigkeit ausgelegt. Die Frontseite besteht aus einer auf Teleskopschienen ausfahrbaren Frontplatte und einer steckbaren Tür.

Die Modelle MS und MH sind mit einer Höhe von 1.2 m ausschliesslich für den Pkw-Verkehr ausgelegt. Das Modell ML mit 2.2 m Höhe bietet zwei getrennte Einbauflächen und eignet sich für den Pkw- und Lkw-Verkehr.

PARKSYSTEME

vom Parkplatz bis zum Flughafen



Unser bewährtes, vollautomatisches Parksystem mit Kassenautomaten in drei verschiedenen Bezahlversionen von DESIGNA bietet Ihnen jede Flexibilität, um Ihre Bedürfnisse zu decken. DESIGNA integriert Zufahrtslösungen in Parkhäusern, Flughäfen, Einkaufszentren, Städten und Kommunen sowie Hotels und öffentlichen Gebäuden.



DREHKREUZE

Outdoor, Indoor (mit Glas)



Drehkreuze sind eine besondere Form von Personensperren. Sie werden grösstenteils im Aussenbereich eingesetzt und erfüllen hohe Anforderungen an Sicherheit und Schutz vor Vandalismus.

Die Palette umfasst sowohl einfache als auch platzsparende, zweibahnige Lösungen sowie solche für Invalide oder Fahrradfahrer. Es sind mechanische oder motorisierte Antriebe möglich.

Alle Drehkreuze sind in verschiedenen Metallbehandlungsarten erhältlich, einschliesslich Materialien, die für raue klimatische Bedingungen geeignet sind.

CITYGATES

einzel, doppel, fix



Der Pflanzentrog wird zu einer beweglichen Schiebebarriere, um den Verkehr zu kontrollieren. Er ist in der Ausführung mit einseitigem oder beidseitigem Flügel lieferbar.

Das Citygate wird komplett verdrahtet geliefert, montiert und getestet. Es ist mit einer Sicherheitslichtschranke, einem Begrenzungsmechanismus der Kräfte, einem integrierten Ton- und Lichtsignal, einer manuellen Entsperrung und einer automatischer Öffnung im Falle eines Stromausfalls ausgestattet.



ENERGYSTATION

fix, mobil, solar



Die halbautomatische ENERGY Tower-Serie bietet ergänzende Dienstleistungen, wie Strom- und Telefonkommunikation, Druckluft und Wasser. Sie wird an Orten eingesetzt, welche normalerweise als Parkplätze und Fußgängerzonen genutzt werden und manchmal als Marktflächen oder für Veranstaltungen, Konzerte und dergleichen dienen.

Das Modell verhindert die Verlegung von Kabeln und Schläuchen und gewährleistet so eine höhere Sicherheit für die Benutzer.

MOBILE ANTI-TERROR-SPERREN

für Anlässe mit grossem Personenfluss



Unser mobiles Absperrsystem ermöglicht den temporären Schutz von Arealen und Zonen vor Angriffen mit verschiedenartigen Fahrzeugen, besonders auch mit schweren Fahrzeugen, wie Lkws und Bussen. Beim Schlagfestigkeitstest IWA 14 wehrte es beispielsweise sowohl ein 2.5 t schweres Fahrzeug mit 48 km/h als auch ein 7.2 t schweres Fahrzeug mit 32 km/h erfolgreich ab.



MOBILE ANTI-TERROR-SPERREN

Fahrzeugsperre bis 18 Tonnen



Die HERCULES 100 ist eine mobile Barriere, welche die Stosskraft von Fahrzeugen auf den Boden überträgt und somit sogar Lkws mit einem Gewicht von bis zu 18 t aufhält. Dabei kann sie auf Asphalt, Schotter, unebenem, felsigem oder sandigem Gelände eingesetzt werden. Die Barriere ist in flexiblen Längen erhältlich und lässt sich so an unterschiedliche Fahrzeug- und Strassengrössen anpassen.

Wo finden Sie uns?



CONTACT US

+41 (0) 44 552 87 87
+41 (0) 44 552 87 88
info@btec-solutions.ch
www.btec-solutions.ch

Wir bieten alles aus einer Hand:

- Sicherheits-Bedarfsanalyse vor Ort
- Umfassende Beratung und objektspezifische Konzeption
- Detailplanung nach Ihren Wünschen
- Breites Angebot hochwertiger Produkte
- Komplette Anlage-Montage, Inbetriebnahme und Instruktion
- Wartung und Prüfung durch geschultes Fachpersonal



Bramenstrasse 15
CH - 8184 Bachenbülach



Ist Ihr Wunschprodukt nicht dabei?
Weitere Informationen und Produkte finden Sie auf unserer
Homepage www.btec-solutions.ch

Bei Fragen steht Ihnen unser B-Tec Solutions GmbH Team gerne
beratend zur Verfügung.